

UNIVERSIDAD NACIONAL HERMILIO VALDIZÁN
ESCUELA DE POSGRADO
GESTIÓN Y NEGOCIOS, CON MENCIÓN EN GESTIÓN DE
PROYECTOS



EJECUCIÓN PRESUPUESTAL Y CUMPLIMIENTO DE LAS
METAS PRESUPUESTALES DE LA OFICINA REGIONAL
ORIENTE PUCALLPA – INSTITUTO NACIONAL
PENITENCIARIO 2022

LÍNEA DE INVESTIGACIÓN: ECONOMÍA Y NEGOCIOS
SUBLÍNEA DE INVESTIGACIÓN: PLANIFICACIÓN OPERATIVA

TESIS PARA OPTAR EL GRADO DE MAESTRO EN GESTIÓN Y
NEGOCIOS, CON MENCIÓN EN GESTIÓN DE PROYECTOS

TESISTA: VELEZ DE VILLA VERAMENDI, KATERINE JIMENA

ASESOR: JACHA ROJAS, JOHNNY PRUDENCIO

HUÁNUCO – PERÚ

2024

DEDICATORIA

Agradezco a Dios por cuidarme y darme la fortaleza necesaria para alcanzar mis metas y no rendirme en el camino.

A mis padres, cuyo apoyo incondicional y sabios consejos han sido mi inspiración y guía a lo largo de mi formación académica. Su amor y aliento han sido el motor que impulsa mis logros. También, a mis profesores y amigos, quienes han sido una fuente constante de motivación y apoyo durante este emocionante viaje de aprendizaje.

AGRADECIMIENTO

A mi asesor, Jacha Rojas, y a Johnny Prudencio, por su orientación experta y dedicada durante todo el proceso de esta tesis. Su paciencia y conocimiento fueron esenciales para el desarrollo de este trabajo.

A todas las personas que contribuyeron a esta investigación, incluyendo a mis amigos y seres queridos, les doy las gracias por su apoyo incondicional y palabras de aliento en los momentos más difíciles. Sin su respaldo, este proyecto no habría sido posible.

RESUMEN

Esta investigación tuvo como objetivo general determinar la relación entre la ejecución presupuestal y el cumplimiento de las metas en la Oficina Regional Oriente Pucallpa - INPE 2022. Metodológicamente, se trató de un estudio correlacional, con un diseño prospectivo. El diseño de la investigación fue correlacional no experimental de tipo transversal. La población estuvo compuesta por todos los funcionarios directivos de los establecimientos mencionados, que ocupan cargos en las áreas de planificación, presupuesto, administración, logística y contabilidad, totalizando 59 directivos. La muestra fue poblacional o censal, es decir, se aplicaron los instrumentos a los 59 directivos. La técnica utilizada fue la revisión documental, y el instrumento empleado fue una ficha de recolección de datos, donde se registraron todos los datos objetivos producto de la revisión de informes virtuales. Se concluyó que existe una relación entre la ejecución presupuestal y el cumplimiento de metas en la Oficina Regional Oriente Pucallpa - INPE 2022. Los resultados obtenidos a partir de la prueba de correlación de Spearman revelaron un coeficiente de correlación de 0,292, lo que indica una relación positiva moderada y sugiere que a medida que aumenta la ejecución presupuestal, también tiende a aumentar el cumplimiento de las metas establecidas por la institución. Además, el valor de p obtenido (0,025) fue inferior al nivel de significancia establecido ($\alpha = 0,05$), fortaleciendo la evidencia de la existencia de esta relación significativa.

Palabras clave: Gestión penitenciaria, Eficiencia presupuestaria, Administración de recursos y Desempeño institucional

ABSTRACT

The general objective of this research was to determine the relationship between budget execution and the fulfillment of goals in the Eastern Pucallpa Regional Office - INPE 2022. Methodologically, it was a correlational study, with a prospective design. The research design was cross-sectional, non-experimental correlational. The population was made up of all the management officials of the aforementioned establishments, who hold positions in the areas of planning, budget, administration, logistics and accounting, totaling 59 managers. The sample was population or census, that is, the instruments were applied to the 59 managers. The technique used was documentary review, and the instrument used was a data collection form, where all objective data resulting from the review of virtual reports were recorded. It was concluded that there is a relationship between budget execution and the fulfillment of goals in the Eastern Pucallpa Regional Office - INPE 2022. The results obtained from the Spearman correlation test revealed a correlation coefficient of 0.292, which indicates a relationship moderately positive and suggests that as budget execution increases, compliance with the goals established by the institution also tends to increase. Furthermore, the p value obtained (0.025) was lower than the established level of significance ($\alpha = 0.05$), strengthening the evidence of the existence of this significant relationship.

Keywords: Penitentiary management, Budget efficiency, Resource administration and Institutional performance

ÍNDICE

DEDICATORIA	ii
AGRADECIMIENTO	iii
RESUMEN.....	iv
ABSTRACT.....	v
ÍNDICE	vi
ÍNDICE DE TABLAS	viii
ÍNDICE DE FIGURAS.....	ix
INTRODUCCIÓN	x
CAPÍTULO I. ASPECTOS BÁSICOS DEL PROBLEMA DE INVESTIGACIÓN.....	12
1.1 Fundamentación del problema	12
1.2 Justificación e importancia de la investigación.....	15
1.3 Viabilidad de la investigación.....	15
1.4 Formulación del problema	16
1.5 Formulación de objetivos.....	16
CAPÍTULO II. SISTEMA DE HIPÓTESIS.....	18
2.1 Formulación de las hipótesis.....	18
2.2 Operacionalización de variables	19
2.3 Definición operacional de las variables	21
CAPÍTULO III. MARCO TEÓRICO.....	22
3.1 Antecedentes de investigación	22
3.2 Bases teóricas	27
3.3 Bases conceptuales.....	28
CAPÍTULO IV. MARCO METODOLÓGICO.....	31
4.1 Ámbito.....	31
4.2 Tipo y nivel de investigación	31

4.3	Población y muestra	31
4.4	Diseño de investigación	32
4.5	Técnicas e instrumentos	33
4.6	Técnicas para el procesamiento y análisis de datos	33
4.7	Aspectos éticos	34
CAPÍTULO V. RESULTADOS Y DISCUSIÓN.....		35
5.1	Análisis descriptivo	35
5.2	Análisis inferencial y/o contrastación de hipótesis	43
5.3	Discusión de resultados	51
5.4	Aporte científico.....	54
CONCLUSIONES		56
SUGERENCIAS		¡Error! Marcador no definido.
REFERENCIAS.....		60

ÍNDICE DE TABLAS

Tabla 1 Ítems de la dimensión certificación presupuestal	35
Tabla 2 Ítems de la dimensión Compromiso de gastos.....	36
Tabla 3 Ítems de la dimensión Devengado del gasto.....	37
Tabla 4 Ítems de la dimensión Girado/pago de obligaciones	38
Tabla 5 Ítems de la dimensión Acciones comunes	39
Tabla 6 Ítems de la dimensión Población penitenciaria con condiciones de seguridad adecuadas	39
Tabla 7 Ítems de la dimensión Población penitenciaria con condiciones de vida adecuadas	40
Tabla 8 Ítems de la dimensión Población penitenciaria intramuros dispone de tratamiento para incrementar sus capacidades de reinserción social positiva	41
Tabla 9 Ítems de la dimensión Población penitenciaria extramuros con atención para su reinserción social positiva.....	42
Tabla 10 Pruebas de normalidad.....	44
Tabla 11 Prueba estadística para la hipótesis general: Rho de Spearman	45
Tabla 12 Prueba estadística para la hipótesis específica 1: Rho de Spearman	46
Tabla 13 Prueba estadística: Rho de Spearman	47
Tabla 14 Prueba estadística para la hipótesis específica 3: Rho de Spearman	48
Tabla 15 Prueba estadística para la hipótesis específica 4: Rho de Spearman	49
Tabla 16 Prueba estadística para la hipótesis específica 5: Rho de Spearman	50

ÍNDICE DE FIGURAS

Figura 1 Ítems de la dimensión certificación presupuestal.....	35
Figura 1 Ítems de la dimensión compromiso de gastos	36
Figura 1 Ítems de la dimensión devengado del gasto	37
Figura 1 Ítems de la dimensión Girado/pago de obligaciones.....	38
Figura1 Ítems de la dimensión acciones comunes.....	39
Figura1 Ítems de la dimensión Población penitenciaria con condiciones de seguridad adecuadas	40
Figura1 Ítems de la dimensión Población penitenciaria con condiciones de vida adecuadas	41
Figura1 Ítems de la dimensión Población penitenciaria intramuros dispone de tratamiento para incrementar sus capacidades de reinserción social positiva	42
Figura1 Ítems de la dimensión Población penitenciaria extramuros con atención para su reinserción social positiva.....	43

INTRODUCCIÓN

La gestión eficaz de los recursos financieros en entidades estatales es esencial para asegurar el logro de sus objetivos y la prestación efectiva de servicios. En el caso específico de la Oficina Regional Oriente Pucallpa del Instituto Nacional Penitenciario (INPE), su labor abarca la administración y supervisión de los centros penitenciarios en la región de Pucallpa, enfrentándose a desafíos diarios relacionados con el control de la población carcelaria, la garantía de condiciones de vida dignas y seguras para los internos, así como el respeto y la protección de sus derechos humanos.

En este contexto, surge la necesidad de investigar y comprender a fondo la relación entre la ejecución presupuestal y el cumplimiento de las metas en la Oficina Regional Oriente Pucallpa - INPE 2022. La eficacia en la asignación y uso de los recursos financieros es un factor crítico que influye directamente en la calidad de los servicios penitenciarios, así como en la rehabilitación y reinserción social de los internos.

Esta investigación se enmarca en la relevancia y complejidad del sistema penitenciario, donde se busca explorar cómo la gestión presupuestaria impacta en la consecución de los objetivos estratégicos y operativos de la Oficina Regional Oriente Pucallpa - INPE. Asimismo, se pretende identificar posibles áreas de mejora en la gestión presupuestaria y el cumplimiento de metas, con el fin de contribuir al fortalecimiento de la administración penitenciaria y, en última instancia, al bienestar de la población carcelaria y la sociedad en su conjunto.

La investigación se estructuró de la siguiente manera:

El Capítulo I: Problema de investigación, donde identificamos el problema que se convierte en un objeto de reflexión sobre el cual se percibe la necesidad de investigar y planteamos los objetivos respectivos, las hipótesis, las variables, así como la justificación e importancia de la investigación.

El Capítulo II: Marco teórico, embarcamos la investigación a conocimientos existentes de antecedentes y las bases teóricas y asumimos una posición frente a ello.

El Capítulo III: Marco metodológico, nos centramos en las metodologías utilizadas para el desarrollo de la investigación, la población y muestra utilizadas, así como las técnicas de investigación.

El Capítulo IV: Resultados, mostramos los resultados más relevantes de la investigación, con aplicación de la estadística como instrumento de medida.

El Capítulo V: Discusión de resultados, mostramos la contrastación del trabajo de campo con los referentes bibliográficos, la prueba de la hipótesis y el aporte de esta investigación.

En las conclusiones y recomendaciones, se realizó un compendio en relación con la investigación.

CAPÍTULO I. ASPECTOS BÁSICOS DEL PROBLEMA DE INVESTIGACIÓN

1.1 Fundamentación del problema

El objetivo de la Institución Penitenciaria es la rehabilitación, reincorporación, y reeducación de la población penitenciaria para su reinserción a la sociedad según la Constitución Política del Perú, sin embargo, los establecimientos penitenciarios actualmente presentan muchas dificultades tanto en su infraestructura como equipamiento efectos propios de la sobrepoblación penitenciaria, deficiente seguridad penitenciaria, déficit de los agentes penitenciarios, entre otros; en tal sentido, estos factores influyen negativamente al cumplimiento del objetivo principal que tiene el INPE, por lo que, repercute en consecuencias deplorables como actos criminales, motines, fugas, reyertas en los establecimientos penitenciarios (Urbina y Quispe, 2019).

A nivel mundial se presenta el problema de la sobrepoblación penitenciaria, lo que genera un incremento financiero a los gobiernos de cada país y esto afecta gravemente a la adherencia social de las sociedades. La población carcelaria mundial total a enero-2018 Según Instituto para la Investigación de Política Criminal es: 10, 743,619 presos, quiere decir que por cada 100.000 habitantes hay 145 presos. (Walmsley, 2018).

Según datos estadísticos se conoce que uno de cada tres delincuentes de Latinoamérica reincide, en su gran mayoría los crímenes más graves son lo que provocaron su reincidencia a diferencia del primero que fueron por delitos menores. Las prisiones más emblemáticas de los países de América Latina se han vuelto verdaderas escuelas de crimen, en las que se desarrolla una sociedad paralela, sin control del Estado, y debido a esta inseguridad y descontrol son los factores que contribuyen a la crisis de seguridad pública que se vive en varios países Latinos (Urbina y Quispe, 2019).

El problema para conseguir una buena reinserción social positiva de la población penitenciaria es que esta se ve reflejada por el nivel de reincidencia delictiva, teniendo como relación causal el déficit de las habilidades cognitivas y sociales de los internos, la contaminación delictiva durante el tiempo de reclusión, el déficit en las capacidades laborales y bajo nivel de empleabilidad, las escasas oportunidades laborales en la comunidad, la discriminación social, la ausencia de acompañamiento social al egreso del establecimiento penitenciario y la existencia de referentes sociales negativos entre otras

causas. Es decir, aquellas características del interno, existentes a su ingreso al establecimiento penitenciario que lo llevaron a emitir conductas delictivas, en la mayoría de casos no es revertida ni modificada en el establecimiento penitenciario, por el contrario, es potencializada e incrementada. El efecto de ello, es claro, la dificultad para adaptarse de manera prosocial en la comunidad y la comisión de nuevos delitos (Instituto Nacional Penitenciario, 2019).

Perú es el tercer país en Sudamérica con mayor población penitenciaria, se presenta un alto descontrol en cuanto a la seguridad penitenciaria como las visitas en la que se precisa un alto número de personas que visitan a sus familiares internos, en algunos establecimientos penitenciarios llegan a ingresar hasta 7,000 personas lo cual es imposible realizar una efectiva revisión corporal y partencias que portan, logrando así que estos visitantes logren ingresar sustancias y artículos prohibidos a los penales, los cuales son utilizados por los internos para actividades criminales, y provocar reyertas o motines internas, así como también comercializar la venta de drogas, llevar a cabo las extorsiones, la planificación de robos y asaltos, sicariatos, entre otros, generando intranquilidad a la sociedad (Urbina y Quispe, 2019).

La razón por la que se identifica limitadas condiciones dentro de la categoría Presupuestal 123 es porque existen una gran cantidad de deficiencias relacionado al personal penitenciario, la seguridad penitenciaria, las inadecuadas condiciones de vida que se les otorga a la población penitenciaria, las intervenciones con respecto a la intervención y tratamiento de la población penitenciaria, el monitoreo y control de la población penitenciaria (Urbina y Quispe, 2019).

Para conseguir una favorable reinserción social positiva y laboral del interno y evitar que vuelva a delinquir, las actividades que se realizan por parte del INPE están orientados a brindarles las herramientas necesarias para que puedan desarrollarse sin ningún problema en la sociedad así como el tratamiento psicológico, la asistencia social, el asesoramiento legal, la orientación religiosa y sobre todo el fortalecimiento de competencias sociales como educación técnica básica permitiendo así el desarrollo de sus habilidades, estas se desarrollan y aplican dentro del plan operativo institucional – POI ya que está orientado al desarrollo de objetivos y actividades operativas correspondiente a la población intramuros y extramuros (Peralta, 2021).

Cabe precisar que, en el Perú, el problema principal y el más recurrente dentro de la gestión pública es el inadecuado uso del recurso asignado para el beneficio de la comunidad, y de la sociedad, la deficiente capacidad para gestionar el presupuesto

público, sin tener en cuenta un correcto uso de los planes públicos (POI y PEI) que conlleve a la culminación de los objetivos trazados. En este sentido, la meta es comprendida como la materialización concreta y cuantificable que permite la ejecución de actividades y proyectos durante un determinado año cumpliendo los indicadores establecidos en el POI (Ministerio de Economía y Finanzas, 2019).

Uno de los problemas más recurrentes en América Latina es que los gobiernos tienen un deficiente nivel de ejecución presupuestal, producto de una mala gestión pública que produce incertidumbre y preocupación, los gobiernos internacionales y organismos multilaterales promueven foros internacionales para generar un impacto positivo en cuanto a la mejora de los servicios brindados a la población (Lozano, 2022).

Según el Banco Interamericano de Desarrollo - BID (2018), citado por Lozano (2022), los gobiernos en Latinoamérica presentan ineficiencia técnica y capacidad; y esto tiene que ver con el desinterés y desconocimiento en cuanto al servicio público a pesar de contar con los recursos disponibles. Los presupuestos en los diferentes niveles de gobierno son asignados de acuerdo al historial y el nivel de ejecución presupuestal que estas presentan.

Durante la última década en el Perú se han realizado esfuerzos por lograr una adecuada y óptima eficiencia en cuanto al servicio público y gestión pública todo con el fin de brindar adecuados servicios que permitan mejorar la calidad de vida de la sociedad todo esto a base de uno de los pilares más importantes en cuanto a la modernización de la Gestión Pública en el Presupuesto Público (Lozano, 2022).

En el Perú se viene desarrollando el presupuesto por resultados dentro del presupuesto público como parte de la reforma como procedimiento de gestión para contribuir a mejorar la calidad de vida de los ciudadanos, disponiendo que los servicios y bienes se entreguen en las condiciones deseadas (MEF).

En tal sentido, el Instituto Nacional Penitenciario desarrolla actividades operativas para ejecutar y cumplir las metas presupuestales que cada oficina regional contempla dentro de su POI y PEI y que estas a su vez están relacionadas con la reinserción social positiva (Peralta, 2021).

Para terminar, el objetivo del estado a través del presupuesto por resultados contribuye en la promoción de calidad de vida para los ciudadanos, disponiendo que los servicios y bienes del sector público se entreguen en las condiciones deseadas (Peralta, 2021).

1.2 Justificación e importancia de la investigación

1.2.1 Justificación

Se justifica nuestra investigación porque:

En la esfera teórica, la investigación tiene gran relevancia, ya que se encuentra en la línea de aportar conocimientos actualizados vinculados a la ejecución presupuestal y está como se asocia al cumplimiento de las metas de la Oficina Regional Oriente Pucallpa – INPE. Además, el estudio fue un gran aporte para la Teoría del Establecimiento de Metas, teoría considerada muy importante para el soporte teórico del estudio.

En lo que respecta a nivel práctico, el estudio benefició sobre todo a los gestores y autoridades de la Oficina Regional Oriente Pucallpa – INPE y a la ciudadanía de la región de Ucayali. Igualmente, enriqueció a los funcionarios y servidores en el campo de Gestión Pública, como base fundamental para el diseño de futuros trabajos de Investigación concernientes a la temática.

Y, en el contexto metodológico, apporto nuevos resultados en función a las variables en estudio de acuerdo con los instrumentos de recojo de datos con validez y confiabilidad. Así como guía en el diseño de futuros Proyectos de Investigación relacionados a la temática.

1.2.2 Importancia o propósito

La investigación es importante porque se encuentra dentro de la línea del enfoque preventivo hacia la reincidencia penitenciaria como impacto positivo para toda la sociedad en general. Asimismo, la finalidad de la investigación se ciñe a base de la optimización de las estrategias de evaluación hacia la ejecución presupuestal que se mide mediante el presupuesto por resultados que vienen a ser programas presupuestales. Así mismo, el resultado permitió la planeación y formulación de un plan de actividades para identificar y valorar las estrategias usadas durante la ejecución del presupuesto con información recogida directamente de la población beneficiaria.

1.3 Viabilidad de la investigación

La investigación es viable, ya que cuenta con acceso potencial a datos relevantes, un marco teórico establecido en la literatura académica sobre gestión presupuestaria y evaluación de desempeño en entornos penitenciarios, herramientas metodológicas adecuadas como la correlación de Spearman, y un posible impacto significativo en la

formulación de políticas y la gestión institucional. La colaboración y el apoyo de la institución objeto de estudio fueron cruciales para el éxito de la investigación.

1.4 Formulación del problema

1.4.1 Problema general

¿Cuál es la relación entre la ejecución presupuestal y el cumplimiento de las metas estatales de la Oficina Regional Oriente Pucallpa - INPE 2022?

1.4.2 Problemas específicos

- ¿Cuál es la relación entre la ejecución presupuestal y el cumplimiento de metas de la dimensión Acciones Comunes en la Oficina Regional Oriente Pucallpa - INPE 2022?
- ¿Cuál es la relación entre la ejecución presupuestal y el cumplimiento de metas de la dimensión Condiciones de seguridad adecuadas en la Oficina Regional Oriente Pucallpa - INPE 2022?
- ¿Cuál es la relación entre la ejecución presupuestal y el cumplimiento de metas de la dimensión Condiciones de vida adecuadas en la Oficina Regional Oriente Pucallpa - INPE 2022?
- ¿Cuál es la relación entre la ejecución presupuestal y el cumplimiento de metas de la dimensión Población penitenciaria intramuros en la Oficina Regional Oriente Pucallpa - INPE 2022?
- ¿Cuál es la relación entre la ejecución presupuestal y el cumplimiento de metas de la dimensión Población penitenciaria extramuros en la Oficina Regional Oriente Pucallpa - INPE 2022?

1.5 Formulación de objetivos

1.5.1 Objetivo general

Determinar la relación entre la ejecución presupuestal y el cumplimiento de las metas en la Oficina Regional Oriente Pucallpa - INPE 2022.

1.5.2 *Objetivos específicos*

- Determinar la relación entre la ejecución presupuestal y el cumplimiento de metas de la dimensión Acciones Comunes en la Oficina Regional Oriente Pucallpa - INPE 2022.
- Determinar la relación entre la ejecución presupuestal y el cumplimiento de metas de la dimensión Condiciones de seguridad adecuadas en la Oficina Regional Oriente Pucallpa - INPE 2022.
- Determinar la relación entre la ejecución presupuestal y el cumplimiento de metas de la dimensión Condiciones de vida adecuadas en la Oficina Regional Oriente Pucallpa - INPE 2022.
- Determinar la relación entre la ejecución presupuestal y el cumplimiento de metas de la dimensión Población penitenciaria intramuros en la Oficina Regional Oriente Pucallpa - INPE 2022.
- Determinar la relación entre la ejecución presupuestal y el cumplimiento de metas de la dimensión Población penitenciaria extramuros en la Oficina Regional Oriente Pucallpa - INPE 2022.

CAPÍTULO II. SISTEMA DE HIPÓTESIS

2.1 Formulación de las hipótesis

2.1.1 *Hipótesis general*

Ho: No existe relación significativa entre la ejecución presupuestal y el cumplimiento de las metas en la Oficina Regional Oriente Pucallpa - INPE 2022.

Hi: Existe relación significativa entre la ejecución presupuestal y el cumplimiento de las metas en la Oficina Regional Oriente Pucallpa - INPE 2022.

2.1.2 *Hipótesis específicas*

Hi1: Existe relación entre la ejecución presupuestal y el cumplimiento de metas de la dimensión Acciones Comunes en la Oficina Regional Oriente Pucallpa - INPE 2022.

Hi2: Existe relación entre la ejecución presupuestal y el cumplimiento de metas de la dimensión Condiciones de seguridad adecuadas en la Oficina Regional Oriente Pucallpa - INPE 2022.

Hi3: Existe relación entre la ejecución presupuestal y el cumplimiento de metas de la dimensión Condiciones de vida adecuadas en la Oficina Regional Oriente Pucallpa - INPE 2022.

Hi4: Existe relación entre la ejecución presupuestal y el cumplimiento de metas de la dimensión Población penitenciaria intramuros en la Oficina Regional Oriente Pucallpa - INPE 2022.

Hi5: Existe relación entre la ejecución presupuestal y el cumplimiento de metas de la dimensión Población penitenciaria extramuros en la Oficina Regional Oriente Pucallpa - INPE 2022.

2.2 Operacionalización de variables

Variable	Dimensión	Indicador	Valor Final	Escala
Variable 1: Ejecución presupuestal	Certificación Presupuestal	<ul style="list-style-type: none"> – Verificación de los créditos presupuestarios – Emisión de la certificación – Control de los créditos presupuestarios 	Siempre= 1 A veces = 2 Nunca =3	Cualitativo ordinal
	Compromiso de gastos	<ul style="list-style-type: none"> – Registro y verificación del gasto aprobado – Control de compromisos – Elaboración de expedientes: O/C y O/S 		
	Devengado del gasto	<ul style="list-style-type: none"> – Documentos sustentatorios completos – Comprobación y verificación del bien adquirido – Comprobación y verificación del servicio ejecutado 		
	Girado/pago de obligaciones	<ul style="list-style-type: none"> – Medio de pago – Cancelación total o parcial – Conciliación entre lo girado y devengado 		
Variable 2: Cumplimiento de las metas	Acciones comunes	<ul style="list-style-type: none"> – Gestión del programa – Identificación y registro optimizado de la población penal 	Bueno= 1 Regular = 2 Malo =3	Cualitativo ordinal
	Condiciones de seguridad adecuadas	<ul style="list-style-type: none"> – Supervisión y evaluación de la seguridad penitenciaria – Dotación y mantenimiento de implementos y equipos para el personal de seguridad penitenciaria – Control del orden y disciplina al interior de los establecimientos penitenciarios – Acciones de inteligencia en los establecimientos penitenciarios 		
	Condiciones de vida adecuadas	<ul style="list-style-type: none"> – Mantenimiento de la infraestructura de establecimientos para la población intramuros y extramuros – Servicios básicos y condiciones de salubridad en los establecimientos penitenciarios – Servicios de salud para la población intramuros 		

Variable	Dimensión	Indicador	Valor Final	Escala
	Población penitenciaria intramuros	– Provisión de alimentos para la población intramuros		
		– Actividades productivas desarrolladas por la población intramuros		
		– Formación técnico productiva de la población intramuros		
		– Asistencia psicológica, legal y social para la población intramuros		
		– Supervisión y evaluación del tratamiento intramuros		
	Población penitenciaria extramuros	– Programas estructurados de intervención en población extramuros		
		– Asistencia psicológica, legal y social para la población extramuros		
		– Acompañamiento y apoyo para la reinserción socio laboral de la población extramuros		
		– Supervisión y evaluación del tratamiento extramuros		

2.3 Definición operacional de las variables

2.3.1 Variable 1

Ejecución presupuestal

La medición fue mediante las dimensiones: Certificado, Compromiso, Devengado y Pagado.

2.3.2 Variable 2

Cumplimiento de las metas estatales:

La medición fue mediante las siguientes dimensiones: Acciones comunes, Condiciones de seguridad adecuadas, Condiciones de vida adecuadas, Población penitenciaria intramuros y Población penitenciaria extramuros

CAPÍTULO III. MARCO TEÓRICO

3.1 Antecedentes de investigación

3.1.1 Internacionales

En Guayaquil – Ecuador, Jiménez (2021, p. 7493) desarrolló un estudio donde informa: El presente trabajo de investigación abordó el tema del Modelo de Gestión Penitenciaria, situación que viene generando una inadecuada política penitenciaria la misma que no permite generar una pertinente reinserción por parte de las personas privadas de su libertad, y tuvo como objetivo general proponer un programa de reinserción social para fortalecer el modelo de gestión penitenciaria en las personas privadas de libertad en la ciudad de Guayaquil. La metodología tuvo un propósito como Aplicado, enfoque mixto y un alcance Descriptivo y Explicativo, donde el diseño fue no experimental de corte transversal, se obtuvo una muestra de 100 abogados que laboran atendiendo casos en los establecimientos penitenciarios de la ciudad de Guayaquil. Los resultados mostraron de como los talleres psicopedagógicos impulsan la prevención delictiva. Fortalecen programas de emprendimientos, oportunidades laborales como parte de un programa de reinserción, asimismo, se obtuvo que no se está manejando correctamente la incorporación de los nuevos reclusos. Concluyendo que un Programa de Reinserción Social fortalece un Modelo de Gestión Penitenciaria, y que está de acuerdo con la opinión de especialistas y sobre el análisis que arrojaron un Coeficiente de validez de contenido es 0.908 se recomienda la pertinencia de implementar y aplicar el programa.

En México, Ochoa-García y Martínez-Camacho (2020, p. 161) realizaron un estudio donde informan:

En el presente trabajo se analiza la influencia que tienen las bibliotecas dentro de los centros penitenciarios, en relación con la readaptación social de sus internos. El artículo aborda la perspectiva de los propios responsables de las bibliotecas o espacios de lectura dentro de los centros carcelarios que componen el Complejo Penitenciario de “Puente Grande”, en el Estado de Jalisco, México, por medio de un cuestionario que fue aplicado a los encargados de las bibliotecas de los cuatro centros que componen dicho complejo, en el cual se abordan, desde la perspectiva cualitativa, el concepto de biblioteca y su influencia en la readaptación social, el análisis de los servicios prestados y por último la atención y formación de usuarios. Entre los principales resultados se rescatan: 1) la importancia de la actividad lectora y formativa como instrumento para la reinserción

social, 2) la falta de formación profesional para que los encargados, así como 3) la deficiencia en cuanto a los recursos físicos y tecnológicos.

En Chile, Sanhueza (2019, p. 104) llevó a cabo un estudio donde manifiesta:

En Chile, al igual que en otros países, la religión cristiana y las cárceles han caminado históricamente de la mano por muchos años. Hoy en día, la presencia de las iglesias católica y evangélica es una realidad en casi todo el país. Aunque existen voces entusiastas que argumentan que la religiosidad aportaría una serie de elementos positivos para la reinserción social, existen otras voces más críticas que son escépticas de su naturaleza y efectos, poniendo en duda cualquier efecto positivo que esta pudiera tener en la reinserción. A partir de una revisión de literatura, este artículo analiza las posibilidades y limitaciones de la religiosidad (cristiana) en la reinserción social de personas que cumplen condena en cárceles chilenas, señalando diversos aspectos que requerirían de un mayor desarrollo conceptual y/o empírico con el fin de dilucidar mejor la relación entre religiosidad y reinserción.

3.1.2 Nacionales

En Pimentel – Perú, Peralta (2021, p. ix) realizó un estudio donde manifiesta:

El establecimiento post penitenciario Callao desarrolla programas estructurados para ejecutar las metas presupuestales relacionadas a la reinserción social positiva con indicadores de seguimiento y valoración de metas físicas y metas financieras que miden la eficacia del gasto; sin embargo, no determina la efectividad del presupuesto por resultados en la mejora de las competencias en reinserción social positiva de liberados se sugiere la implementación del aporte “Ficha técnica para inspeccionar el desempeño de los facilitadores de los programas estructurados”. La metodología de investigación científica es cuantitativa de alcance descriptivo – explicativo, diseño no experimental de tipo transversal permitió la recolección de información de la muestra poblacional para la investigación. Llegó a la conclusión de que existe una correlación positiva entre cómo se gasta el presupuesto y el logro de metas dentro del sistema penitenciario, resaltó la importancia de seguir la estrategia presupuestaria basada en resultados, la cual incluye programas diseñados para los liberados, en línea con el plan operativo institucional de cada año. Esta asignación específica del presupuesto se destina a programas dirigidos a diferentes sectores de la población carcelaria, lo que indica una gestión efectiva de los recursos. Además, la herramienta de gestión empleada incluye indicadores de seguimiento y evaluación que aparentemente respaldan la eficacia del gasto.

En Huancayo – Junín, Bullón et al. (2021, p. 89) realizaron un estudio donde indican: La finalidad fue determinar la influencia de la ejecución del presupuesto en la mejora de los servicios orientados a las internas del INPE de Jauja-2018. En este estudio se usó el método científico y experimental, básico y de diseño preexperimental. La población y muestra de la Oficina Regional como establecimiento penitenciario son un total de 140 personas entre personal administrativo e internas (70 de cada uno). Se empleó la técnica de la encuesta y como instrumento se utilizó el cuestionario estas debidamente validadas por Expertos y con una alta confiabilidad de Alfa de Cronbach. Se usó el método estadístico y presentado en tablas, figuras e interpretación y con procesamiento de información en programas Excel y SPSS 22. Se concluyó que hay una influencia significativa de las competencias para la gestión del remanente presupuestal en la atención de las internas del INPE con mejora resaltante luego de practicar las competencias de gestión del remanente presupuestal con una gestión eficiente de 74%; luego se determinó una influencia de las competencias de gestión del remanente presupuestal en la mejora de los servicios de las internas del INPE de Jauja.

En Lima-Perú, Urbina y Quispe (2019, p. xi) ejecutaron un estudio donde informan: La reeducación, rehabilitación y reincorporación del penado a la sociedad es el objetivo del régimen penitenciario según la Constitución Política del Perú, sin embargo, esto actualmente no se cumple a cabalidad debido a los problemas que ocasiona la sobrepoblación en los establecimientos penitenciarios y la falta de seguridad como la persistencia de actos delictivos desde el penal producto del ingreso de artículos prohibidos. Para ello se ha elaborado un trabajo de investigación de gestión alineado al programa presupuestal 123. Concluye que Perú ocupa el tercer lugar en Sudamérica en términos de población carcelaria, lo que destaca la urgencia de abordar las deficiencias en la seguridad penitenciaria, especialmente en el control de las visitas. Esta situación plantea desafíos significativos debido al alto número de personas que acuden a visitar a sus seres queridos encarcelados, llegando en algunos casos a cifras de hasta 6,000 o 7,000 visitantes, lo que dificulta una inspección exhaustiva de personas y pertenencias. Esta falta de control facilita la introducción clandestina de sustancias y objetos prohibidos en las cárceles.

En Huancayo-Perú, Lozano (2022) ejecutaron un estudio titulado “Ejecución Presupuestal y el Cumplimiento de Metas Presupuestales del Programa Subsectorial de Irrigaciones. Lima”, donde:

Tuvo como objetivo determinar la relación de la ejecución presupuestal con el cumplimiento de metas presupuestales en el Programa Subsectorial de Irrigaciones, metodológicamente fue de enfoque cuantitativo, de tipo aplicada, nivel correlacional, diseño no experimental, población 33 integrantes de las áreas técnicas y administrativas. Utilizó una encuesta a través de un cuestionario para indagar más sobre el tema. Los resultados revelaron un coeficiente $RHO = 0,660$ evidenciando una correlación positiva significativa entre la ejecución presupuestal y el logro de las metas presupuestales, respaldando la hipótesis inicial. Ello sugiere que la forma en que se gestiona el presupuesto impacta directamente en el logro de los objetivos y acciones estratégicas de la institución. Las metas presupuestales están estrechamente vinculadas al presupuesto institucional, que financia las actividades operativas e inversiones planificadas. Por lo tanto, la ejecución del presupuesto, puede afectar positiva o negativamente los servicios proporcionados por la institución a los ciudadanos, alineándose con su misión y competencias.

En Tarapoto-Perú, Tang (2020) ejecutaron un estudio titulado “Ejecución presupuestal y cumplimiento de metas del plan de incentivos municipales, Provincia de San Martín 2019 – 2020”, donde:

Tuvo como objetivo determinar si la ejecución presupuestal tiene relación con el cumplimiento de metas del plan de incentivos municipales, provincia de San Martín, metodológicamente fue de enfoque cuantitativo, básico, no experimental correlacional, utilizó la técnica de encuesta con el cuestionario. Concluyó que existe relación entre la ejecución presupuestal y el cumplimiento de metas del plan de incentivos municipales, con un coeficiente de correlación de Spearman de 0.889, lo que indica una correlación positiva significativa. Además, el valor de p es muy bajo, siendo $p < 0.01$, lo que refuerza aún más esta relación.

3.1.3 Local

En Pucallpa - Perú, Ruiz y Villacrez (2023) ejecutaron un estudio titulado “La ejecución presupuestal y el cumplimiento de objetivos estratégicos en la Municipalidad Distrital de Yarinacocha 2015-2022”, donde:

Tuvo como objetivo determinar los niveles de eficacia de la ejecución del presupuesto asignado en el cumplimiento de los objetivos estratégicos en la Municipalidad Distrital de Yarinacocha, metodológicamente fue de enfoque cuantitativo, descriptivo, no experimental. Concluyó que la forma en que se ejecuta el presupuesto asignado a

proyectos y actividades ha tenido un impacto notable en el logro de los objetivos estratégicos de la Municipalidad Distrital de Yarinacocha. El 63% de estas ejecuciones mostraron niveles de eficacia alta y muy alta, mientras que el 33% presentó niveles moderados y bajos, y solo un 4% registró eficacia muy baja o nula. Los objetivos que recibieron una asignación presupuestaria más alta y mostraron un mayor promedio de ejecución incluyeron el fortalecimiento de la gestión institucional, la mejora del servicio de transporte y tránsito, la promoción del desarrollo urbano y rural sostenible, la promoción del desarrollo humano y hábitos saludables, la reducción de los índices de inseguridad ciudadana y la promoción de la gestión ambiental, cada uno con sus respectivos niveles de eficacia.

En Pucallpa – Perú, Tafur y Meza (2021, p. xiv) realizaron una investigación donde indican:

El presente trabajo de investigación tiene como objetivo establecer si es eficaz la Política Penitenciaria en la Resocialización de los Internos del INPE de Ucayali, 2018 – 2019. A lo que se ha manifestado la sucesiva hipótesis: Si es Eficaz la Política Penitenciaria utilizada en la Resocialización de los Internos del INPE de Ucayali, 2018 – 2019. La investigación es de tipo aplicada, de nivel Descriptiva – Explicativa; Descriptiva porque “busca explicar las propiedades, las características y los perfiles de persona, grupos, comunidades, procesos, objetos o cualquier otro fenómeno que se someta a un análisis”; es de nivel Explicativa porque, su interés se centra en explicar por qué ocurre un fenómeno y en qué condiciones se manifiesta o por qué se relaciona dos o más variables, la muestra está compuesta por 100 internos varones y 25 internas mujeres. Los datos fueron procesados a través del programa Excel, para inmediatamente ser importados al SPSS versión 25 y SAS. Los resultados generales demuestran que la Política Penitenciaria no es eficaz en la Resocialización de los Internos del INPE de Ucayali, 2018 - 2019.

Y, en Ucayali-Perú, Luján (2018, p. vii) llevó a cabo un estudio donde informa:

En el presente trabajo de investigación, el objetivo general es determinar la relación entre la gestión administrativa y la satisfacción laboral de los trabajadores de la Sede Administrativa Oficina Regional Oriente Pucallpa – INPE 2018. La investigación que fue de tipo descriptivo y correlacional, porque tiene como propósito medir el grado de relación entre las variables: la gestión administrativa y la satisfacción laboral de los trabajadores de la Sede Administrativa Oficina Regional Oriente Pucallpa – INPE. Se aplicó el coeficiente de relación de Spearman, en el que se observa un valor de 0,716 lo que significa que existe una correlación positiva alta, y con respecto al valor de “sig.” se

obtuvo un resultado de 0.000, que es menor a 0.05 (nivel de significancia), por ende, existe relación significativa entre la gestión administrativa y la satisfacción laboral de los trabajadores de la Sede Administrativa Oficina Regional Oriente Pucallpa – INPE. 2018. Para la obtención de la información se aplicó una encuesta de opinión a 37 trabajadores, los cuales vienen laborando en la institución; entre los meses de enero y agosto del año 2018.

3.2 Bases teóricas

3.2.1 Teoría del establecimiento de metas

La Teoría del Establecimiento de Metas fue formulada en 1968 por Edwin A. Locke en su artículo “Hacia una teoría de motivación e incentivos de tareas”. Según Locke determina que los objetivos conscientes impactan a la acción. Y que a su vez la motivación influye en la acción, así como también a la dirección del comportamiento, su intensidad o esfuerzo y su duración o persistencia (Locke, 1968).

La teoría del establecimiento de metas se encuentra la idea de la acción con propósito. Las personas eligen las metas que tienen relación con la satisfacción de sus necesidades; la aspiración y la búsqueda de metas son parte central del proceso de la vida misma. La acción consciente y autodirigida es la responsable de casi todo lo que la gente hace; esta búsqueda incita el proceso motivacional (Mitchell, 1997).

La investigación organizacional confirma esta declaración. La gente con metas trabaja más duro y se desempeña mejor que la que no tiene metas. Mientras sean aceptados, las metas difíciles conducirán a niveles superiores de desempeño laboral que las metas fáciles o la ausencia de metas. Las metas específicas son más motivadoras que las metas generales en términos de desempeño laboral. Sin embargo, para que el establecimiento de metas sea efectivo, los individuos deben poseer la capacidad necesaria para llevar a cabo las tareas y estar comprometidos con el logro de las metas (Locke y Latham, 1990). La teoría sobre el establecimiento de metas sugiere que las metas están asociadas con un desempeño pues mejoraron movilizan el esfuerzo, dirigen la atención y estimulan la persistencia y el desarrollo de las estrategias. Aunque las investigaciones sobre los efectos de las metas de grupo no han sido tan extensivas como las de los efectos sobre las metas individuales, se han realizado varios estudios sobre estos aspectos y se ha encontrado que las metas de grupo tuvieron resultados positivos sobre el desempeño del grupo. Aunque esta información es útil, estos hallazgos necesitan ser ampliados a través de una mayor investigación (Molina, 2000).

Según la teoría sobre el establecimiento de metas individuales, las metas son efectivas pues indican el nivel de desempeño que es aceptable. Las metas específicas son críticas para el efecto de la meta individual porque se establece un nivel mínimo de desempeño aceptable; por otro lado, las metas ambiguas o bien no aclaran el nivel de desempeño adecuado o indican a los individuos que hay un rango aceptable de niveles de desempeño (Molina, 2000).

El contexto de grupo también es otro estímulo importante para el esfuerzo y la persistencia. Por ejemplo, la cohesión de un grupo puede influir en el desempeño del grupo, donde los miembros de los grupos cohesivos tienen mayor probabilidad de participar en patrones de conducta coordinados. Los miembros de los grupos cohesivos que trabajan hacia una meta fácil pueden, por lo tanto, ejercer un esfuerzo que va más allá de sus contribuciones individuales esperadas para que se mantengan la buena voluntad dentro del grupo. Si varios miembros lo hacen, incluso las metas fáciles pueden ser asociadas con un alto desempeño del grupo. Además, si ellos consideran que sus contribuciones no son identificables, pueden ejercer poco esfuerzo a nombre de un grupo (loafing effect) (Molina, 2000).

3.3 Bases conceptuales

3.3.1 Ejecución Presupuestal

Según Reinhard et al (2016) menciona que son “eficiencia y eficacia del gasto, transparencia y rendición de cuentas, sostenibilidad del gasto, cobertura de los servicios a los ciudadanos” (p. 135).

En ese sentido es que la ejecución del gasto va más allá de proveer bienes y servicios, según Afonso et al. (2005) afirma que “sirve como herramienta para estimular el crecimiento económico y para garantizar la estabilidad fiscal macroeconómica, la redistribución de recursos y la inversión pública” (p. 14).

El objetivo principal es de lograr los fines del pliego presupuestal, que tienen relación directa con los créditos presupuestales considerados en cada presupuesto institucional, en la que se tiene en cuenta la legalidad, y en las que a cada institución pública le corresponde ejecutar en su totalidad, de la misma manera con la programación presupuestal admitidos e inscritos en la carta magna peruana dentro los artículos 77° y 78° (Rodríguez, 2022).

Y, es la fase de cada categoría presupuestal donde se ejecutan los programas o metas presupuestales, que vienen a ser actividades que corresponde a la inversión pública las mismas que son aprobados en la Ley de Presupuesto de la República correspondiente al

año fiscal actual; abarca todos los niveles de gobierno, iniciando el 1 de enero y culminando el 31 de diciembre de cada periodo, la misma que se registra en el SIAF-SP los gastos e ingresos. La ejecución presupuestal durante el periodo fiscal, se constituye en una importante herramienta de gestión para alcanzar los objetivos institucionales, plasmados en las metas físicas y financieras asignadas en el presupuesto (Lozano, 2022).

Dimensiones

- 1) **Certificado.** Es un proceso administrativo cuyo propósito es asegurar contar con un crédito presupuestal accesible y autónomo de ser afecto, para involucrar el consumo con un compromiso al presupuesto organizacional garantizado hacia el año fiscal respectivo, acorde con la Programación de Compromisos Anual (PCA) (Rodríguez, 2022).
- 2) **Compromiso.** Es efectuada subsiguiente a la creación de un deber surgido acorde con la ley, acuerdo o compromiso. Este debe ser afectado provisionalmente de la serie de consumo, disminuyendo el valor aprovechable del crédito presupuestal, mediante una documentación formal (Rodríguez, 2022).
- 3) **Devengado.** La verificación del deber necesita afectar al presupuesto organizacional, de manera decisiva, empleada con la respectiva serie de consumo. Así, el devengado es mediado específicamente por la normatividad del Sistema Nacional de Tesorería (Rodríguez, 2022).
- 4) **Pagado.** Es exterminada de manera fragmentaria o absoluta, la suma del compromiso establecido. Por ello, el abono es mediado específicamente por la normatividad del Sistema Nacional de Tesorería (Rodríguez, 2022).

3.3.2 Metas Presupuestarias

Son las bases de una planificación operativa y del presupuesto institucional en el cual se otorga plazos para el cumplimiento de las actividades con sus respectivos presupuestos, con el propósito de medir el desempeño como resultado de un periodo de la gestión administrativa de la entidad pública (Lozano, 2022).

El Glosario de definiciones del MEF-2020 citado por Lozano (2022) señala que la meta es la expresión concreta y cuantificable que define el producto de las Actividades establecidos para el periodo fiscal. Finalidad (objeto de la Meta); Unidad medida (magnitud de su medición); Cantidad (unidad de medida proyectado); y Ubicación geográfica (ámbito de la Meta). (Glosario MEF, 2020)

Según Álvarez (2018) citado por Lozano (2022), manifiesta que: Es el valor proyectado de expresión numérica de los indicadores. Es la proposición precisa y cuantificable, que representa el resultado final de las actividades y proyectos determinados para el año público. Asimismo, es resultado en un lapso de tiempo determinado, estableciendo plazos de desempeño, asignando el presupuesto respectivo.

CEPAL (2009), define que es la expresión del nivel de desempeño a alcanzar vinculados con los indicadores que sirven de base para planificación operativa y del presupuesto. Características generales: Especifica un desempeño medible; Especifica el periodo de cumplimiento; y debe ser realista, logable, pero representa un desafío significativo.

CAPÍTULO IV. MARCO METODOLÓGICO

4.1 **Ámbito**

El estudio se realizó en la Oficina Regional Oriente Pucallpa del Instituto Nacional Penitenciario, ubicada en Jr. Jazmines N.º 408 (1er parque de Paucarbambilla) - Amarilis - Huánuco.

4.2 **Tipo y nivel de investigación**

De acuerdo con el método de investigación, el nivel de investigación fue correlacional, como lo explica Hernández Fernández y Baptista (2006). Son aquellas investigaciones que describen relación entre dos o más categorías, conceptos o variables en un momento determinado, en ocasiones en términos correlacionales, otras en función de la relación causa-efecto.

En función a la ocurrencia de los hechos fue de tipo prospectivo, ya que fue necesario establecer los puentes de información actuales y de aquí en adelante.

En este texto se consideran prospectivos aquellos estudios cuyo inicio es anterior a los hechos estudiados, de forma que los datos se recogen a medida que van sucediendo.

Según Riskey y Co. (200), en la investigación transversal las variables se estudian simultáneamente, en un determinado momento, haciendo un corte en el tiempo, en esta el tiempo no es importante, es decir, la investigación durante un tiempo relativamente corto el estatus del objeto de estudio realizando comparaciones y examinando los factores que influyen sobre el mismo (p.45)

4.3 **Población y muestra**

4.3.1 *Descripción de la población*

“Una población es el conjunto completo de personas, objetos o elementos que comparten una característica o características específicas y que constituyen el foco de interés de la investigación” (Fraenkel y Wallen, 2006, p. 82).

La población estuvo conformada por todos los funcionarios de dirección de los establecimientos mencionados, que tiene cargo de las áreas de planificación, presupuesto, administración, logística y contabilidad, siendo un total de 59 directivos.

Nº	Establecimientos	Cant.
1	Establecimiento Penitenciario de Huánuco	12
2	Establecimiento Penitenciario de Cochamarca.	10
3	Establecimiento Penitenciario de Cerro de Pasco.	9
4	Establecimiento Penitenciario de Pucallpa.	13

5	Sede regional.	15
	Total	59

4.3.2 Muestra y método de muestreo

“La muestra es un subconjunto representativo de la población, seleccionado con el propósito de estudiar y obtener conclusiones acerca de la población” (Hernández Sampieri et al., 2014, p. 141).

La muestra es poblacional o censal, es decir, los instrumentos se aplicaron a los 59 directivos.

Criterios de inclusión y exclusión

No aplica, debido a que se está estudiando a total de la población.

4.4 Diseño de investigación

Según el método de investigación, el diseño fue de tipo correlacional no experimental – transversal, la definición de Hernández, Fernández y Baptista (2006) explica que una investigación no experimental es aquella que se realiza sin manipular debidamente variables, sino observar fenómenos tal y como se dan en su situación, sino que se observan situaciones ya existentes, no provocadas por el investigador. Es decir, que en esta investigación no se van a modificar las condiciones del trabajo, se realizó la medición tal cual se presente en ese momento determinado.

Según el siguiente esquema:



Dónde:

M = Muestra

V1 = Ejecución presupuestal

V2 = Cumplimiento de las metas presupuestarias

R = Relación

4.5 Técnicas e instrumentos

4.5.1 Técnicas

Según Babbie (2016), las técnicas de muestreo son procedimientos sistemáticos para seleccionar una muestra de la población" (p. 118).

La técnica que se utilizó es la revisión documental.

4.5.2 Instrumentos

“Los instrumentos son los dispositivos o medios que se utilizan para recopilar información sobre las variables en una investigación” (Kerlinger y Lee, 2000, p. 183).

El instrumento que se utilizó fue una ficha de recolección de datos, donde se registró todos los datos objetivos producto de la revisión de reportes virtuales.

4.5.2.1 Validación de los instrumentos para la recolección de datos.

Hernández-Sampieri et al. (2014) explican que: “la validez se define como el grado en que un instrumento realmente mide la variable que pretende medir” (p. 200).

No aplica, debido a que se utilizó un formato de registro de datos objetivos y cuantitativos.

4.5.2.2 Confiabilidad de los instrumentos para la recolección de datos.

Para Hernández et al. (2014), la confiabilidad “se refiere al grado en que su aplicación repetida al mismo individuo u objeto produce resultados iguales” (p.200).

No aplica, debido a que se utilizó un formato de registro de datos objetivos y cuantitativos.

4.6 Técnicas para el procesamiento y análisis de datos

Luego de la recolección de datos de las variables de estudio, se procedió a realizar la tabulación de los datos, y posterior a ello fueron exportados al programa SPSS.v24, para su análisis respectivo.

En lo que corresponde al análisis descriptivo se procedió a calcular la frecuencia relativa y absolutas, como también cálculos de tendencia central; lo mismos que fueron presentados en tablas y figuras. En lo que corresponde al análisis inferencial se procedió a utilizar el coeficiente de correlación de Pearson, ya que los datos son de escala de intervalo. Para ello se utilizó una significancia o error de 0.05, el mismo que nos permitió evidenciar si existe relación entre las variables de estudio. Por otra parte, el R de Pearson nos permitió conocer el nivel de relación de las variables. Y por último se utilizó el R cuadrado para explicar la dependencia de los mismos.

4.7 Aspectos éticos

Esta investigación se guio por sólidos principios éticos, adaptados específicamente a las necesidades y contextos de la misma, las cuales vienen a ser los siguientes:

La confidencialidad de los datos fue prioritaria, asegurando el respeto absoluto por la autonomía y el anonimato de todos los participantes. Se implementaron medidas para garantizar la gestión adecuada y confidencialidad en el uso de la información recolectada, asegurando su protección y privacidad en todo momento.

En línea con los estándares éticos, se respetaron los derechos de autor de todas las citas utilizadas, siguiendo el formato establecido por las normas APA séptima edición. Esto facilitó la correcta referencia bibliográfica y el reconocimiento adecuado de la obra de otros investigadores.

El principio de beneficencia se puso en práctica a lo largo de todo el proceso de investigación. Desde la concepción y aprobación del proyecto hasta la aprobación del informe final, se promovió la honestidad y la transparencia en todos los resultados.

Finalmente, se practicó el principio de justicia en todo momento, se promovió la equidad y se evitó cualquier forma de discriminación durante la investigación, asegurando que todos los encuestados fueran tratados con igual respeto y consideración.

CAPÍTULO V. RESULTADOS Y DISCUSIÓN

5.1 Análisis descriptivo

5.1.1 Variable 1

Dimensión: Certificación Presupuestal

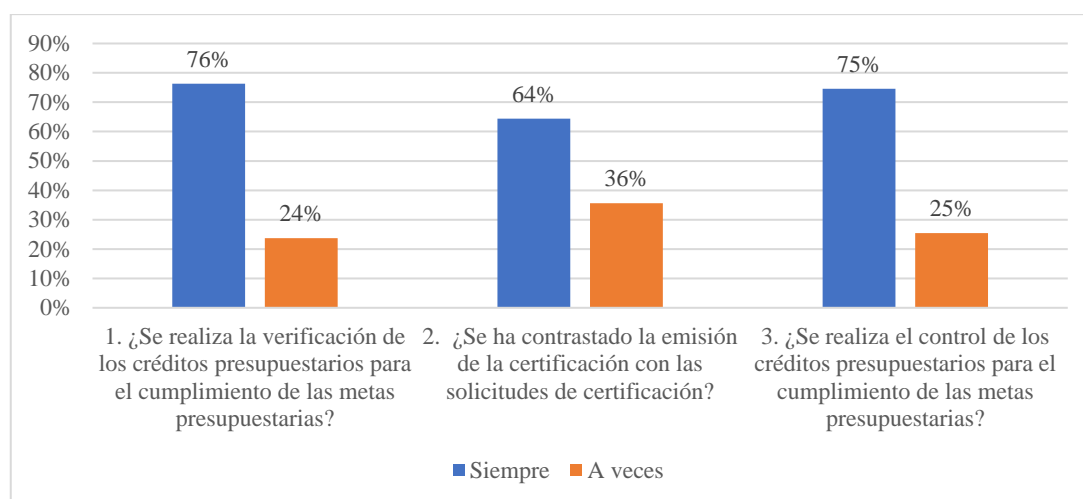
Tabla 1

Ítems de la dimensión certificación presupuestal

Ítems	Siempre		A veces		Total	
	fi	%	fi	%	fi	%
1. ¿Se realiza la verificación de los créditos presupuestarios para el cumplimiento de las metas presupuestarias?	45	76%	14	24%	59	100%
2. ¿Se ha contrastado la emisión de la certificación con las solicitudes de certificación?	38	64%	21	36%	59	100%
3. ¿Se realiza el control de los créditos presupuestarios para el cumplimiento de las metas presupuestarias?	44	75%	15	25%	59	100%
Promedio	42	72%	17	28%	59	100%

Figura 1

Ítems de la dimensión certificación presupuestal



Interpretación. De la tabla 1 y figura 1 se evidencia que del 100% de personal directivo que se evaluó, con respecto a la verificación de créditos presupuestarios, el 76% aduce que “Siempre” se realiza la verificación y el 24% aduce que “A veces” se realiza este procedimiento; en lo que respecta al contraste de la emisión de la certificación, el 64% aduce que “Siempre” se realiza el contrastado y el 36% aduce que “A veces” se realiza el procedimiento. Mientras que, con respecto a la realización del control, el 75% indica que “Siempre” se realiza el control y el 25% indica que “A veces” se realiza este procedimiento.

Dimensión: Compromiso de gastos

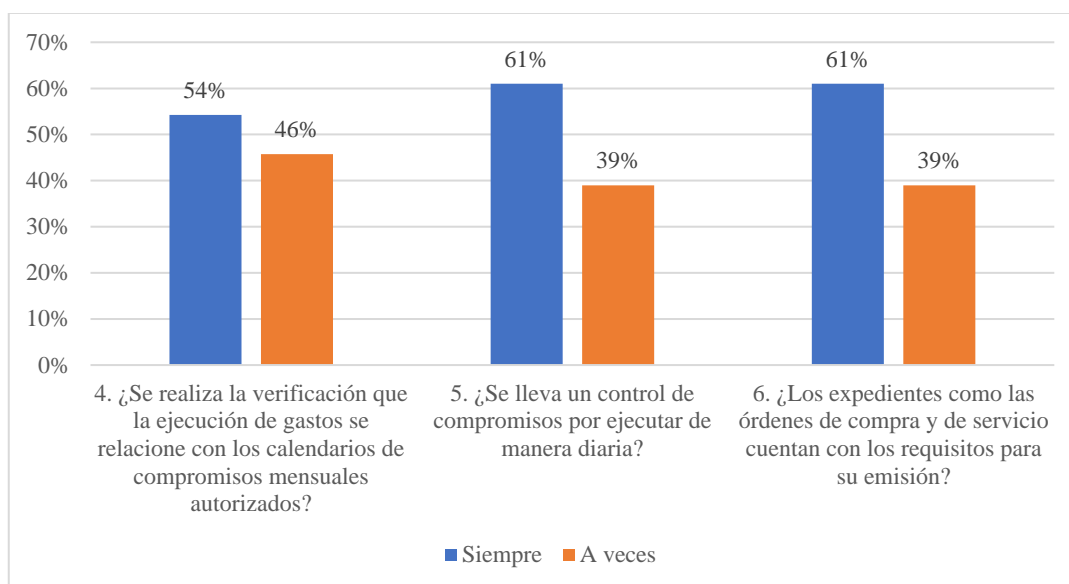
Tabla 2

Ítems de la dimensión Compromiso de gastos

Ítems	Siempre		A veces		Total	
	fi	%	fi	%	fi	%
4. ¿Se realiza la verificación que la ejecución de gastos se relacione con los calendarios de compromisos mensuales autorizados?	32	54%	27	46%	59	100%
5. ¿Se lleva un control de compromisos por ejecutar de manera diaria?	36	61%	23	39%	59	100%
6. ¿Los expedientes como las órdenes de compra y de servicio cuentan con los requisitos para su emisión?	36	61%	23	39%	59	100%
Promedio	35	59%	24	41%	59	100%

Figura 2

Ítems de la dimensión compromiso de gastos



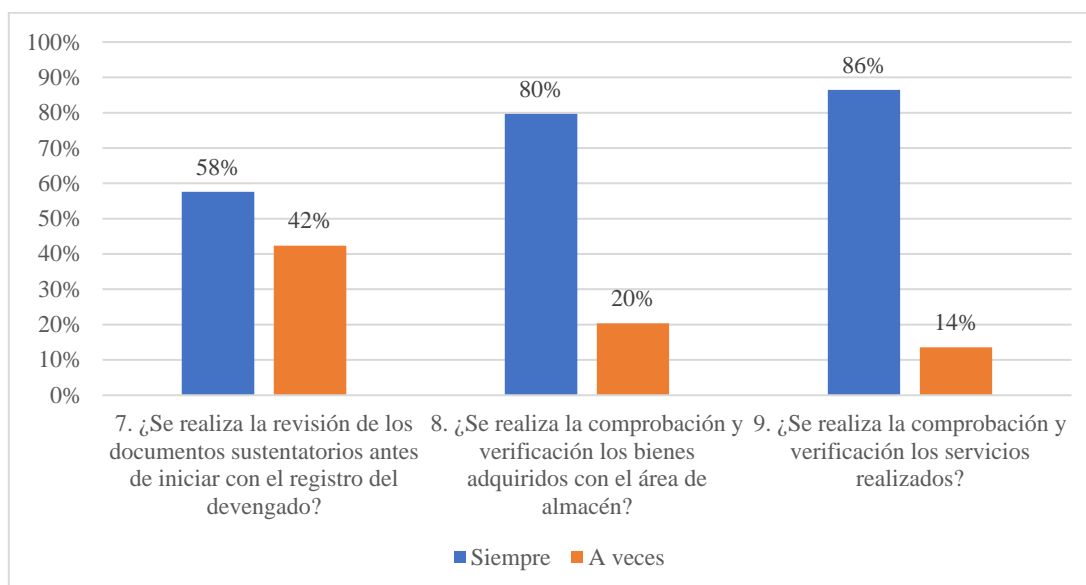
Interpretación. De la tabla 2 y figura 2 se evidencia que del 100% de personal directivo que se evaluó, respecto a la verificación que la evaluación de gastos se relacione con los calendarios, el 54% menciona que “Siempre” se realiza la verificación y el 46% menciona que “A veces” se realiza este procedimiento; en lo que respecta al control de compromiso, el 61% menciona que “Siempre” se realiza el control y el 39% menciona que “A veces” se realiza el procedimiento. Mientras que, con respecto a los expedientes, el 61% menciona que “Siempre” cuentan con los requisitos y el 39% indica que “A veces” se cuentan con estos requisitos.

Dimensión: Devengado del gasto

Tabla 3
Ítems de la dimensión Devengado del gasto

Ítems	Siempre		A veces		Total	
	fi	%	fi	%	fi	%
7. ¿Se realiza la revisión de los documentos sustentatorios antes de iniciar con el registro del devengado?	34	58%	25	42%	59	100%
8. ¿Se realiza la comprobación y verificación los bienes adquiridos con el área de almacén?	47	80%	12	20%	59	100%
9. ¿Se realiza la comprobación y verificación los servicios realizados?	51	86%	8	14%	59	100%
Promedio	44	75%	15	25%	59	100%

Figura 3
Ítems de la dimensión devengado del gasto



Interpretación. De la tabla 3 y figura 3 se evidencia que del 100% de personal directivo que se evaluó, con respecto a la revisión de los documentos, el 58% expresó que “Siempre” se realiza la revisión y el 42% expresó que “A veces” se realiza este procedimiento; respecto a la comprobación y verificación de los bienes adquiridos, el 80% expresó que “Siempre” se realiza la comprobación y el 20% expresó que “A veces” se realiza el procedimiento. Mientras que, con respecto a la realización, comprobación y verificación de los servicios, el 86% indica que “Siempre” se realiza la comprobación y verificación y el 14% indica que “A veces” se realiza este procedimiento.

Dimensión: Girado/pago de obligaciones

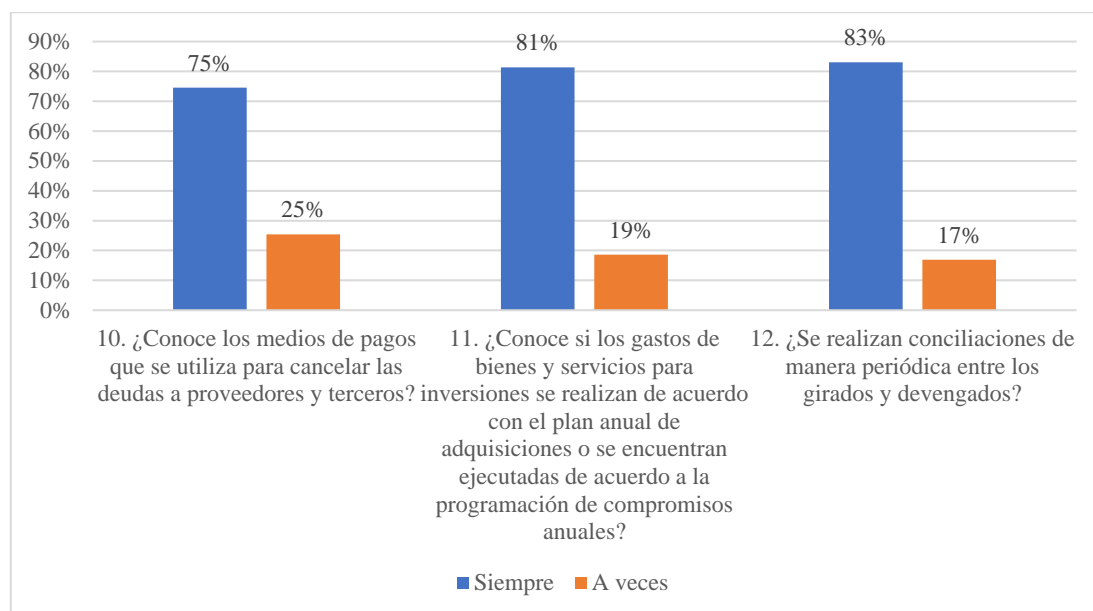
Tabla 4

Ítems de la dimensión Girado/pago de obligaciones

Ítems	Siempre		A veces		Total	
	fi	%	fi	%	fi	%
10. ¿Conoce los medios de pagos que se utiliza para cancelar las deudas a proveedores y terceros?	44	75%	15	25%	59	100%
11. ¿Conoce si los gastos de bienes y servicios para inversiones se realizan de acuerdo con el plan anual de adquisiciones o se encuentran ejecutadas de acuerdo a la programación de compromisos anuales?	48	81%	11	19%	59	100%
12. ¿Se realizan conciliaciones de manera periódica entre los girados y devengados?	49	83%	10	17%	59	100%
Promedio	47	80%	12	20%	59	100%

Figura 4

Ítems de la dimensión Girado/pago de obligaciones



Interpretación. De la tabla 4 y figura 4 se evidencia que del 100% de personal directivo que se evaluó, con respecto a los medios de pago que se utiliza, el 75% expresó que “Siempre” se realiza la revisión y el 25% expresó que “A veces” se realiza este procedimiento; respecto a los gastos de bienes y servicios para inversiones, el 81% expresó que “Siempre” se conoce y el 19% expresó que “A veces” se realiza el procedimiento. Mientras que, con respecto a la realización de conciliaciones, el 83% indica que “Siempre” se realizan conciliaciones y el 17% indica que “A veces” se realizan estos procedimientos.

5.1.2 Variable 2

Dimensión: Acciones comunes

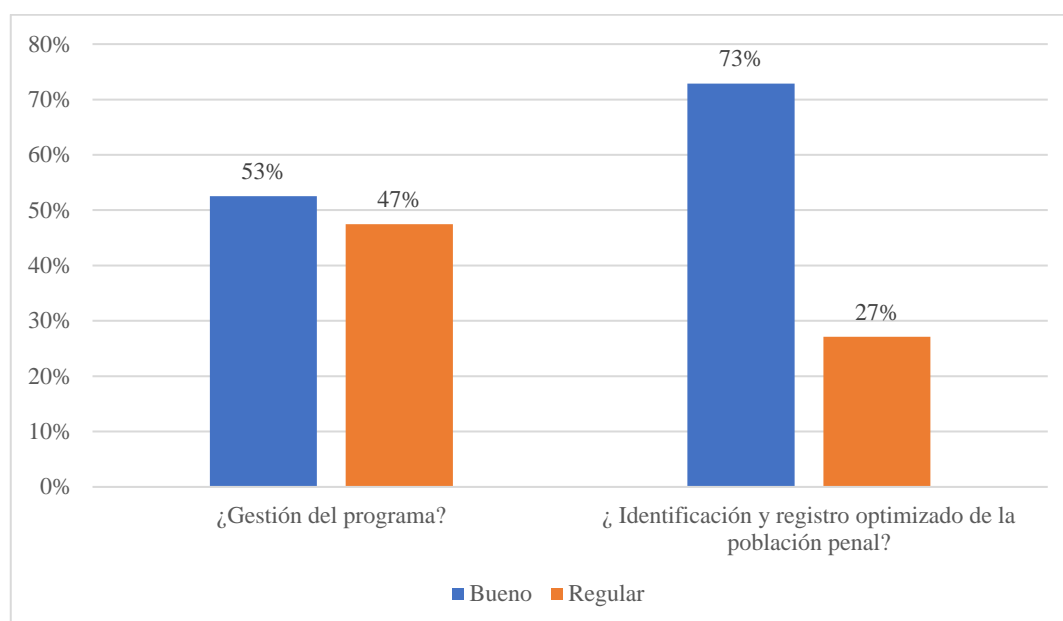
Tabla 5

Ítems de la dimensión Acciones comunes

Ítems	Bueno		Regular		Total	
	fi	%	fi	%	fi	%
¿Gestión del programa?	31	53%	28	47%	59	100%
¿Identificación y registro optimizado de la población penal?	43	73%	16	27%	59	100%
Promedio	37	63%	22	37%	59	100%

Figura5

Ítems de la dimensión acciones comunes



Interpretación. De la tabla 5 y figura 5 se evidencia que del 100% de personal directivo que se evaluó, con respecto a la gestión del programa, el 53% expresó que resulta “Bueno” y el 47% expresó que resulta “Regular”; respecto a la identificación y registro optimizado de la población penal, el 73% expresó que resulta “Bueno” y el 27% expresó que resulta “Regular”.

Dimensión: Población penitenciaria con condiciones de seguridad adecuadas

Tabla 6

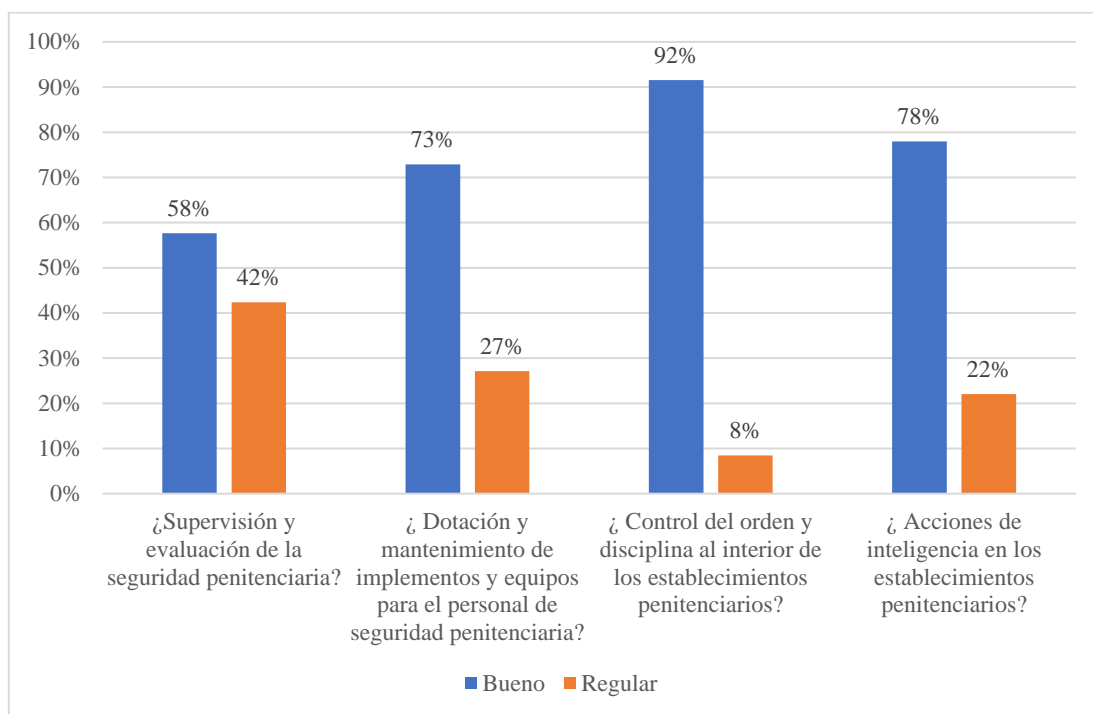
Ítems de la dimensión Población penitenciaria con condiciones de seguridad adecuadas

Ítems	Bueno		Regular		Total	
	fi	%	fi	%	fi	%

¿Supervisión y evaluación de la seguridad penitenciaria?	34	58%	25	42%	59	100%
¿Dotación y mantenimiento de implementos y equipos para el personal de seguridad penitenciaria?	43	73%	16	27%	59	100%
¿Control del orden y disciplina al interior de los establecimientos penitenciarios?	54	92%	5	8%	59	100%
¿Acciones de inteligencia en los establecimientos penitenciarios?	46	78%	13	22%	59	100%
Promedio	44	75%	15	25%	59	100%

Figura 6

Ítems de la dimensión Población penitenciaria con condiciones de seguridad adecuadas



Interpretación. De la tabla 6 y figura 6 se evidencia que del 100% de personal directivo que se evaluó, respecto a la supervisión y evaluación, el 58% aduce que resulta “Bueno” y el 42% aduce que resulta “Regular”; respecto a la dotación y mantenimiento, el 73% aduce que resulta “Bueno” y el 27% aduce que resulta “Regular”. Mientras que, respecto al control del orden y disciplina, el 92% aduce que resulta “Bueno” y el 8% aduce que resulta “Regular”; y con respecto a las acciones de inteligencia, el 78% aduce que resulta “Bueno” y el 22% aduce que resulta “Regular”

Dimensión: Población penitenciaria con condiciones de vida adecuadas

Tabla 7

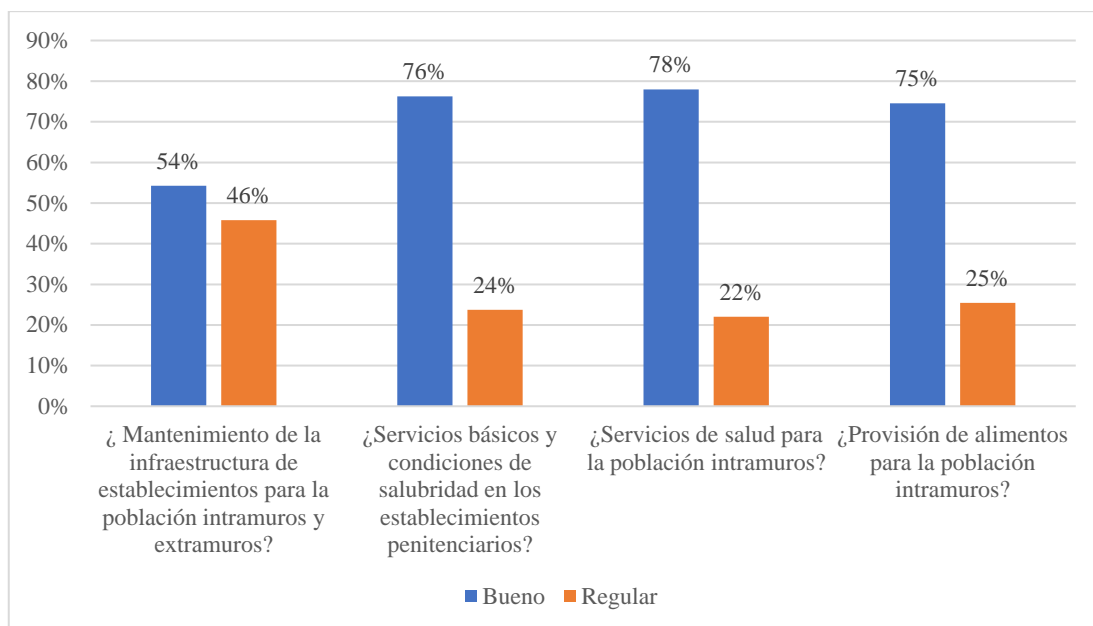
Ítems de la dimensión Población penitenciaria con condiciones de vida adecuadas

Ítems	Bueno		Regular		Total	
	fi	%	fi	%	fi	%

¿Mantenimiento de la infraestructura de establecimientos para la población intramuros y extramuros?	32	54%	27	46%	59	100%
¿Servicios básicos y condiciones de salubridad en los establecimientos penitenciarios?	45	76%	14	24%	59	100%
¿Servicios de salud para la población intramuros?	46	78%	13	22%	59	100%
¿Provisión de alimentos para la población intramuros?	44	75%	15	25%	59	100%
Promedio	42	71%	17	29%	59	100%

Figura 7

Ítems de la dimensión Población penitenciaria con condiciones de vida adecuadas



Interpretación. De la tabla 7 y figura 7 queda en evidencia que del 100% de personal directivo que se evaluó, respecto al mantenimiento de la infraestructura, el 54% aduce que resulta “Bueno” y el 46% aduce que resulta “Regular”; respecto a los servicios básicos y condiciones, el 76% aduce que resulta “Bueno” y el 24% aduce que resulta “Regular”. Mientras que, respecto a los servicios de salud, el 78% aduce que resulta “Bueno” y el 22% aduce que resulta “Regular”; y con respecto a la provisión de alimentos, el 75% aduce que resulta “Bueno” y el 22% aduce que resulta “Regular”.

Dimensión: Población penitenciaria intramuros dispone de tratamiento para incrementar sus capacidades de reinserción social positiva

Tabla 8

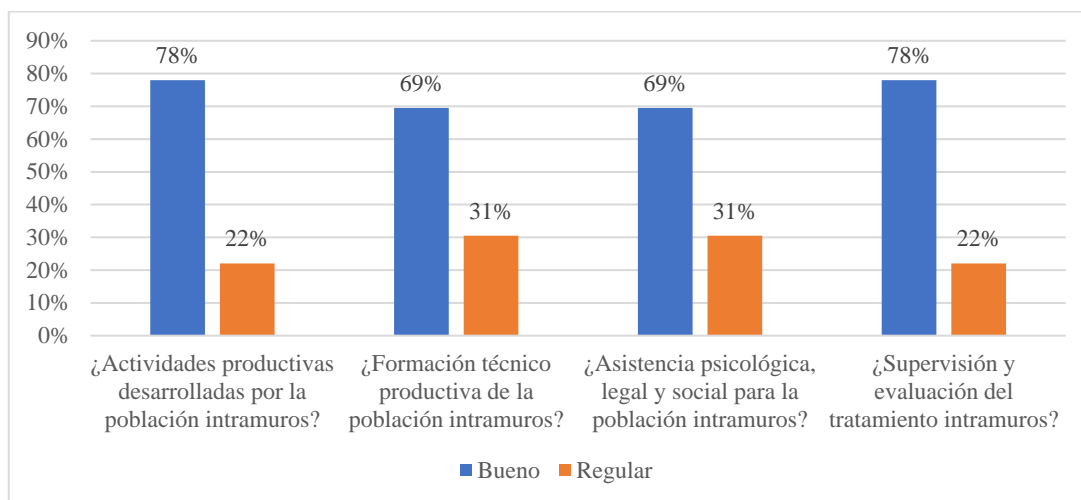
Ítems de la dimensión Población penitenciaria intramuros dispone de tratamiento para incrementar sus capacidades de reinserción social positiva

Ítems	Bueno		Regular		Total	
	fi	%	fi	%	fi	%

¿Actividades productivas desarrolladas por la población intramuros?	46	78%	13	22%	59	100%
¿Formación técnico productiva de la población intramuros?	41	69%	18	31%	59	100%
¿Asistencia psicológica, legal y social para la población intramuros?	41	69%	18	31%	59	100%
¿Supervisión y evaluación del tratamiento intramuros?	46	78%	13	22%	59	100%
Promedio	44	74%	16	26%	59	100%

Figura8

Ítems de la dimensión Población penitenciaria intramuros dispone de tratamiento para incrementar sus capacidades de reinserción social positiva



Interpretación. De la tabla 8 y figura 8 queda en evidencia que del 100% de personal directivo que se evaluó, respecto a las actividades productivas, el 78% concluye que resulta “Bueno” y el 22% concluye que resulta “Regular”; respecto a la formación técnica, el 69% concluye que resulta “Bueno” y el 31% concluye que resulta “Regular”. Mientras que, respecto a la asistencia psicológica, el 69% concluye que resulta “Bueno” y el 31% concluye que resulta “Regular”; y con respecto a la supervisión y evaluación, el 78% concluye que resulta “Bueno” y el 22% concluye que resulta “Regular”

Dimensión: Población penitenciaria extramuros con atención para su reinserción social positiva

Tabla 9

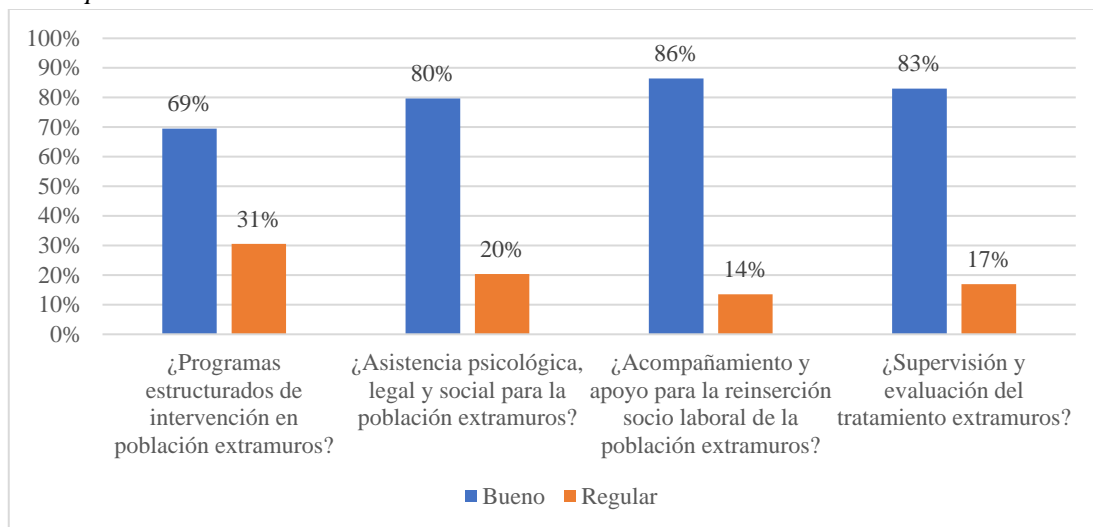
Ítems de la dimensión Población penitenciaria extramuros con atención para su reinserción social positiva

Ítems	Bueno		Regular		Total	
	fi	%	fi	%	fi	%
¿Programas estructurados de intervención en población extramuros?	41	69%	18	31%	59	100%

¿Asistencia psicológica, legal y social para la población extramuros?	47	80%	12	20%	59	100%
¿Acompañamiento y apoyo para la reinserción socio laboral de la población extramuros?	51	86%	8	14%	59	100%
¿Supervisión y evaluación del tratamiento extramuros?	49	83%	10	17%	59	100%
Promedio	47	80%	12	20%	59	100%

Figura9

Ítems de la dimensión Población penitenciaria extramuros con atención para su reinserción social positiva



Interpretación. De la tabla 9 y figura 9 evidencia que del 100% de personal directivo que se evaluó, respecto a los programas estructurados, el 69% expresó que resulta “Bueno” y el 31% expresó que resulta “Regular”; respecto a la asistencia psicológica, el 80% expresó que resulta “Bueno” y el 20% expresó que resulta “Regular”. Mientras que, respecto al acompañamiento y apoyo, el 86% expresó que resulta “Bueno” y el 14% expresó que resulta “Regular”; y con respecto a la supervisión y evaluación, el 83% expresó que resulta “Bueno” y el 17% expresó que resulta “Regular”.

5.2 Análisis inferencial y/o contrastación de hipótesis

Previo al análisis de correlación entre las variables, se procedió hacer un análisis de distribución de datos para determinar si los datos tienen un comportamiento paramétrico o no paramétrico, para lo cual se utilizó **El Modelo de Distribución Normal**.

5.2.1 Modelo de distribución de normal

Hi: Los datos no provienen de una distribución normal.

Ho: Los datos provienen de una distribución normal

Nota:

Si $p > 0.05$ Aceptamos la Hipótesis Nula.

Si $p \leq 0.05$ Rechazamos la Hipótesis Nula de manera Significativa.

Para el Modelo de Distribución Normal existen dos pruebas, la prueba que Kolmogórov-Smirnov para muestras mayores a 50 unidades de análisis, y la prueba de Shapiro- Wilk para muestras menores a 50 unidades de análisis. Debido a que la muestra es 59 unidades se optó por conveniencia utilizar la prueba de Kolmogórov-Smirnov.

Tabla 10*Pruebas de normalidad*

	Kolmogorov-Smirnov ^a			Shapiro-Wilk		
	Estadístico	gl	Sig.	Estadístico	gl	Sig.
Ejecución presupuestal	0,288	59	0,000	0,787	59	0,000
Certificación Presupuestal	0,445	59	0,000	0,603	59	0,000
Compromiso de gastos	0,289	59	0,000	0,780	59	0,000
Devengado del gasto	0,381	59	0,000	0,706	59	0,000
Girado/pago de obligaciones	0,328	59	0,000	0,741	59	0,000
Cumplimiento de las metas	0,199	59	0,000	0,886	59	0,000
Acciones comunes	0,464	59	0,000	0,542	59	0,000
Condiciones de seguridad adecuadas	0,229	59	0,000	0,810	59	0,000
Condiciones de vida adecuadas	0,319	59	0,000	0,826	59	0,000
Población penitenciaria intramuros	0,312	59	0,000	0,779	59	0,000
Población penitenciaria extramuros	0,257	59	0,000	0,812	59	0,000

a. Corrección de significación de Lilliefors

Análisis e interpretación: Los resultados de la significancia tanto de la variable 1 y 2 son menores a 0.05 por lo que se rechazamos la hipótesis nula de manera significativa y aceptamos la hipótesis de investigación, es decir, “Los datos no provienen de una distribución normal” o, en otras palabras, los datos tienen un comportamiento no paramétrico. Según Hernández et al. (2014), unas de las pruebas estadísticas más utilizadas para datos con comportamiento no paramétrico son los coeficientes de correlación de Rho Spearman. Ante se ello se opta por utilizar el coeficiente de Rho Spearman para evidenciar la correlación de las variables.

5.2.2 Prueba de la hipótesis general

H₀: No existe relación significativa entre la ejecución presupuestal y el cumplimiento de las metas en la Oficina Regional Oriente Pucallpa - INPE 2022.

Hi: Existe relación significativa entre la ejecución presupuestal y el cumplimiento de las metas en la Oficina Regional Oriente Pucallpa - INPE 2022.

Tabla 11

Prueba estadística para la hipótesis general: Rho de Spearman

Correlaciones		Ejecución presupuestal	Cumplimiento de las metas
Rho de Spearman	Ejecución presupuestal	Coefficiente de correlación	1,000
		Sig. (bilateral)	,292*
		N	59
	Cumplimiento de las metas	Coefficiente de correlación	,292*
		Sig. (bilateral)	0,025
		N	59

Regla de decisión para la prueba estadística:

- Si p-valor calculado < 0,05 se rechaza H0.
- Si p-valor calculado \geq 0,05 se acepta H0 y se rechaza H1.

Nivel de significación: $\alpha = 0,05$

Análisis e interpretación:

La tabla proporciona los resultados de la prueba de correlación de Spearman entre la ejecución presupuestal y el cumplimiento de las metas en la Oficina Regional Oriente Pucallpa - INPE.

El coeficiente de correlación obtenido de 0,292 indica que hay una relación positiva moderada entre las dos variables examinadas. Por lo tanto, sugiere que a medida que aumenta la ejecución presupuestal, también tiende a aumentar el cumplimiento de las metas establecidas por la institución.

Dado que el valor de p de 0,025 es menor que el nivel de significancia $\alpha = 0,05$, se rechaza la hipótesis nula (H0) y se concluye que: Existe relación significativa entre la ejecución presupuestal y el cumplimiento de las metas en la Oficina Regional Oriente Pucallpa - INPE 2022.

Estos hallazgos son importantes ya que sugieren que la gestión efectiva del presupuesto está relacionada con un mayor cumplimiento de las metas institucionales. Esto puede ser útil para la toma de decisiones dentro de la Oficina Regional Oriente Pucallpa - INPE, ya

que enfocarse en una adecuada ejecución presupuestal puede contribuir positivamente al logro de las metas y objetivos establecidos.

5.2.1 Prueba de la hipótesis específica 1

Hi1: Existe relación entre la ejecución presupuestal y el cumplimiento de metas de la dimensión Acciones Comunes en la Oficina Regional Oriente Pucallpa - INPE 2022.

Tabla 12

Prueba estadística para la hipótesis específica 1: Rho de Spearman

Correlaciones		Ejecución presupuestal	Acciones comunes
Rho de Spearman	Ejecución presupuestal	Coeficiente de correlación	0,145
		Sig. (bilateral)	0,274
	N		59
	Acciones comunes	Coeficiente de correlación	1,000
		Sig. (bilateral)	0,274
	N		59

Análisis e interpretación:

La tabla presenta los resultados de la prueba de correlación de Spearman entre la ejecución presupuestal y el cumplimiento de las metas en la dimensión de Acciones Comunes en la Oficina Regional Oriente Pucallpa - INPE.

El coeficiente de correlación de 0,145 sugiere una relación positiva débil entre la ejecución presupuestal y el cumplimiento de las metas de la dimensión Acciones Comunes. Esto indica que, no hay una relación significativa entre el gasto presupuestario y el logro de las metas relacionadas con esta dimensión específica.

Al observar el valor de p de 0,274, es mayor que el nivel de significancia $\alpha = 0,05$, no hay suficiente evidencia para rechazar la hipótesis nula (H_0) y concluir que existe una relación entre la ejecución presupuestal y el cumplimiento de las metas de la dimensión de Acciones Comunes.

Estos hallazgos sugieren la necesidad de un análisis más detallado y específico sobre cómo la ejecución presupuestal afecta el cumplimiento de metas en diferentes áreas de la institución. Esto podría ayudar a identificar áreas de fortaleza y debilidad en la gestión presupuestal y proporcionar información útil para mejorar la eficacia y eficiencia de la Oficina Regional Oriente Pucallpa - INPE en el logro de sus objetivos.

5.2.2 Prueba de la hipótesis específica 2

Hi2: Existe relación entre la ejecución presupuestal y el cumplimiento de metas de la dimensión Condiciones de seguridad adecuadas en la Oficina Regional Oriente Pucallpa - INPE 2022.

Tabla 13

Prueba estadística: Rho de Spearman

Correlaciones		Ejecución presupuestal	Condiciones de seguridad adecuadas	
Rho de Spearman	Ejecución presupuestal	Coefficiente de correlación	1,000	0,178
		Sig. (bilateral)		0,176
		N	59	59
	Condiciones de seguridad adecuadas	Coefficiente de correlación	0,178	1,000
		Sig. (bilateral)	0,176	
		N	59	59

Análisis e interpretación:

La tabla proporciona los resultados de la prueba de correlación de Spearman entre la ejecución presupuestal y el cumplimiento de las metas en la dimensión de Condiciones de Seguridad Adecuadas en la Oficina Regional Oriente Pucallpa - INPE.

El coeficiente de correlación de 0,178 sugiere una relación positiva débil entre la ejecución presupuestal y el cumplimiento de las metas relacionadas con las Condiciones de Seguridad Adecuadas.

El valor de p de 0,176 es mayor que el nivel de significancia $\alpha = 0,05$, lo que indica que no hay suficiente evidencia para rechazar la hipótesis nula (H_0) y concluir que existe una relación significativa entre la ejecución presupuestal y el cumplimiento de las metas de la dimensión de Condiciones de Seguridad Adecuadas.

Estos hallazgos sugieren la necesidad de realizar un análisis más detallado y exhaustivo para comprender mejor cómo la ejecución presupuestal afecta el cumplimiento de las metas en la dimensión de Condiciones de Seguridad Adecuadas.

5.2.3 Prueba de la hipótesis específica 3

Hi3: Existe relación entre la ejecución presupuestal y el cumplimiento de metas de la dimensión Condiciones de vida adecuadas en la Oficina Regional Oriente Pucallpa - INPE 2022.

Tabla 14*Prueba estadística para la hipótesis específica 3: Rho de Spearman*

Correlaciones		Ejecución presupuestal	Condiciones de vida adecuadas
Rho de Spearman	Ejecución presupuestal	Coeficiente de correlación	,609**
		Sig. (bilateral)	0,000
		N	59
	Condiciones de vida adecuadas	Coeficiente de correlación	,609**
		Sig. (bilateral)	0,000
		N	59

Análisis e interpretación:

La tabla proporciona los resultados de la prueba de correlación de Spearman entre la ejecución presupuestal y el cumplimiento de las metas en la dimensión de Condiciones de Vida Adecuadas en la Oficina Regional Oriente Pucallpa - INPE para el año 2022.

El coeficiente de correlación de 0,609 indica una relación positiva fuerte. Esto sugiere que cuando mayor será la ejecución presupuestal mayor será el cumplimiento de las metas relacionadas con las Condiciones de Vida Adecuadas.

El valor de p de 0,000 es menor que el nivel de significancia $\alpha = 0,05$, lo que indica que existe una relación significativa entre la ejecución presupuestal y el cumplimiento de las metas de la dimensión de Condiciones de Vida Adecuadas. Por lo tanto, se rechaza la hipótesis nula (H_0) y se acepta la hipótesis alternativa (H_1), confirmando que: Existe relación entre la ejecución presupuestal y el cumplimiento de metas de la dimensión Condiciones de vida adecuadas en la Oficina Regional Oriente Pucallpa - INPE 2022.

Estos hallazgos son de gran relevancia ya que indican que un mayor gasto presupuestario está relacionado positivamente con el cumplimiento de las metas relacionadas con las Condiciones de Vida Adecuadas. Esto sugiere que la asignación adecuada de recursos financieros puede contribuir significativamente a mejorar las condiciones de vida de los internos y el personal de la institución.

Estos resultados subrayan la importancia de una gestión presupuestal eficaz y orientada a objetivos para garantizar un entorno penitenciario que cumpla con los estándares mínimos de dignidad y bienestar. Además, destacan la necesidad de continuar monitoreando y evaluando el impacto de la ejecución presupuestal en el cumplimiento de las metas en todas las dimensiones relevantes para la Oficina Regional Oriente Pucallpa - INPE.

5.2.4 Prueba de la hipótesis específica 4

Hi4: Existe relación entre la ejecución presupuestal y el cumplimiento de metas de la dimensión Población penitenciaria intramuros en la Oficina Regional Oriente Pucallpa - INPE 2022.

Tabla 15

Prueba estadística para la hipótesis específica 4: Rho de Spearman

Correlaciones		Ejecución presupuestal	Población penitenciaria intramuros	
Rho de Spearman	Ejecución presupuestal	Coefficiente de correlación	1,000	
		Sig. (bilateral)	,420**	
		N	59	
	Población penitenciaria intramuros	Coefficiente de correlación	,420**	1,000
		Sig. (bilateral)	0,001	
		N	59	59

Análisis e interpretación:

La tabla proporciona los resultados de la prueba de correlación de Spearman entre la ejecución presupuestal y el cumplimiento de las metas en la dimensión de Población Penitenciaria Intramuros en la Oficina Regional Oriente Pucallpa - INPE.

El coeficiente de correlación de 0,420 indica una relación positiva moderada. Esto sugiere que una mayor ejecución presupuestal genera un mayor cumplimiento de las metas relacionadas con la población penitenciaria intramuros.

El valor de p de 0,001 es menor que el nivel de significancia $\alpha = 0,05$, lo que indica que la relación es altamente significativa. Por lo tanto, se rechaza la hipótesis nula (H_0) y se acepta la hipótesis alternativa (H_1), confirmando que: Existe relación entre la ejecución presupuestal y el cumplimiento de metas de la dimensión Población penitenciaria intramuros en la Oficina Regional Oriente Pucallpa - INPE 2022.

Estos hallazgos son de gran importancia ya que indican que la asignación adecuada de recursos financieros se relaciona de manera significativa en la capacidad de la institución para gestionar y atender las necesidades de su población carcelaria.

Además, estos resultados destacan la necesidad de una planificación y gestión presupuestaria eficaz para abordar adecuadamente las demandas y desafíos relacionados con la población penitenciaria intramuros. La asignación de recursos financieros de manera estratégica puede contribuir a mejorar la calidad de vida de los internos, así como a garantizar el cumplimiento de los estándares de seguridad y bienestar en el sistema penitenciario.

5.2.5 Prueba de la hipótesis específica 5

Hi5: Existe relación entre la ejecución presupuestal y el cumplimiento de metas de la dimensión Población penitenciaria extramuros en la Oficina Regional Oriente Pucallpa - INPE 2022.

Tabla 16

Prueba estadística para la hipótesis específica 5: Rho de Spearman

Correlaciones		Ejecución presupuestal	Población penitenciaria extramuros	
Rho de Spearman	Ejecución presupuestal	Coefficiente de correlación	1,000	0,127
		Sig. (bilateral)		0,339
		N	59	59
	Población penitenciaria extramuros	Coefficiente de correlación	0,127	1,000
		Sig. (bilateral)	0,339	
		N	59	59

Análisis e interpretación:

La tabla proporciona los resultados de la prueba de correlación de Spearman entre la ejecución presupuestal y el cumplimiento de las metas en la dimensión de Población Penitenciaria Extramuros en la Oficina Regional Oriente Pucallpa - INPE.

El coeficiente de correlación de 0,127 indica una relación muy débil. Esto sugiere que, en este contexto particular, no existe una relación significativa entre la ejecución presupuestal y el cumplimiento de las metas en la dimensión de Población Penitenciaria Extramuros.

El valor de p de 0,339 es mayor que el nivel de significancia $\alpha = 0,05$, lo que indica que no hay suficiente evidencia para rechazar la hipótesis nula (H_0) confirmándose que no existe relación.

Estos hallazgos sugieren la necesidad de realizar un análisis más detallado y específico para comprender mejor cómo la ejecución presupuestal afecta el cumplimiento de las metas en diferentes áreas de la institución. Esto podría incluir la consideración de variables adicionales y la realización de estudios complementarios para explorar más a fondo esta relación.

5.3 Discusión de resultados

Los resultados obtenidos en esta investigación proporcionan una comprensión de la relación entre la ejecución presupuestal y el cumplimiento de metas.

En primer lugar, en relación con la hipótesis alternativa general, se confirmó que existe relación significativa entre la ejecución presupuestal y el cumplimiento de las metas en la Oficina Regional Oriente Pucallpa - INPE 2022. Esto se sustenta en el coeficiente de correlación obtenido de 0,292, que indica una relación positiva moderada entre la ejecución presupuestal y el cumplimiento de metas, con un valor de $p = 0.025$, inferior al nivel de significancia de 0.05, lo que implica la aceptación de la hipótesis alternativa.

Este hallazgo se alinea con investigaciones previas, como la de Bullón et al. (2021), que identificó una influencia significativa de las competencias para la gestión del remanente presupuestal en la atención de internos del INPE, con mejoras notables tras la aplicación de dichas competencias. Además, se encuentra respaldo en los hallazgos de Lozano (2022), quien evidenció una correlación positiva significativa entre la ejecución presupuestal y el logro de metas presupuestales. Estos resultados sugieren que la gestión del presupuesto influye directamente en el logro de los objetivos estratégicos de la institución y en la calidad de los servicios proporcionados.

Las coincidencias entre estos hallazgos refuerzan la importancia de una gestión presupuestaria eficiente para garantizar la adecuada ejecución de las metas institucionales y la prestación de servicios de calidad a los ciudadanos. Por lo tanto, se enfatiza la necesidad de implementar prácticas de gestión financiera efectivas que optimicen la asignación y utilización de recursos, contribuyendo así al cumplimiento de los objetivos institucionales y a la mejora continua de los servicios penitenciarios.

En relación con la hipótesis específica 1, se ha confirmado que no existe relación entre la ejecución presupuestal y el cumplimiento de metas de la dimensión Acciones Comunes en la Oficina Regional Oriente Pucallpa - INPE 2022. Los resultados de la tabla 12

muestran un coeficiente de correlación de 0,145, indicando una relación positiva débil, y un valor de p de 0,274, que es mayor que el nivel de significancia $\alpha = 0,05$, lo que implica que no hay suficiente evidencia para rechazar la hipótesis nula.

Este hallazgo difiere con el estudio previo realizado por Ruiz y Villacrez (2023), quienes encontraron que la forma en que se ejecuta el presupuesto asignado a proyectos y actividades ha tenido un impacto notable en el logro de los objetivos estratégicos de la Municipalidad Distrital de Yarinacocha. Estos resultados sugieren que las prácticas de ejecución presupuestaria pueden variar significativamente entre diferentes entidades y contextos, lo que resalta la necesidad de una comprensión detallada de los factores que influyen en la relación entre la ejecución presupuestal y el cumplimiento de metas en cada caso particular.

En relación con la hipótesis específica 2, se ha corroborado que no existe relación entre la ejecución presupuestal y el cumplimiento de metas de la dimensión Condiciones de seguridad adecuadas en la Oficina Regional Oriente Pucallpa - INPE 2022. Los resultados de la tabla 13 muestran un coeficiente de correlación de 0,178, indicando una relación débil positiva. Además, el valor de p de 0,176 es mayor que el nivel de significancia $\alpha = 0,05$, lo que sugiere que no hay suficiente evidencia para rechazar la hipótesis nula.

Estos resultados están en línea con la investigación realizada por Urbina y Quispe (2019), quienes concluyeron que Perú ocupa el tercer lugar en Sudamérica en términos de población carcelaria, lo que destaca la urgencia de abordar las deficiencias en la seguridad penitenciaria, especialmente en el control de las visitas. Esta situación plantea desafíos significativos debido al alto número de personas que acuden a visitar a sus seres queridos encarcelados, llegando en algunos casos a cifras de hasta 6,000 o 7,000 visitantes, lo que dificulta una inspección exhaustiva de personas y pertenencias. Esta falta de control facilita la introducción clandestina de sustancias y objetos prohibidos en las cárceles.

En relación con la hipótesis específica 3, se ha confirmado que existe relación entre la ejecución presupuestal y el cumplimiento de metas de la dimensión Condiciones de vida adecuadas en la Oficina Regional Oriente Pucallpa - INPE 2022, según los resultados de la tabla 14. El coeficiente de correlación obtenido de 0,609 indica una relación positiva fuerte y significativa, mientras que el valor de p de 0,000 es menor que el nivel de significancia $\alpha = 0,05$. Por lo tanto, se acepta la hipótesis alternativa (H_1).

Estos resultados contrastan con el estudio realizado por Tang (2020), quien encontró una relación significativa entre la ejecución presupuestal y el cumplimiento de metas del plan de incentivos municipales. Tang reportó un coeficiente de correlación de Spearman de 0.889, lo que indica una correlación positiva significativa. Además, el valor de p fue muy bajo, siendo $p < 0.01$, lo que reforzó aún más esta relación.

La discrepancia entre estos hallazgos puede atribuirse a las diferencias en los contextos organizacionales y en las dimensiones de estudio. Mientras que el estudio de Tang se centró en el plan de incentivos municipales, nuestro estudio se enfocó en las condiciones de vida adecuadas en el ámbito penitenciario. Esto sugiere que la relación entre la ejecución presupuestal y el cumplimiento de metas puede variar según el contexto y los objetivos específicos de cada organización.

En relación con la hipótesis específica 4, se pudo corroborar que existe relación entre la ejecución presupuestal y el cumplimiento de metas de la dimensión Población penitenciaria intramuros en la Oficina Regional Oriente Pucallpa - INPE 2022, según los resultados de la tabla 15. El coeficiente de correlación obtenido de 0,420 indica una relación positiva moderada y significativa, y el valor de p de 0,001 es menor que el nivel de significancia $\alpha = 0,05$, lo que indica que la relación es altamente significativa. Por lo tanto, se rechaza la hipótesis nula.

Estos resultados están respaldados por los hallazgos de Peralta (2021), quien también encontró una relación positiva entre la ejecución presupuestal y el cumplimiento de metas en el ámbito penitenciario, resaltó la importancia de seguir la estrategia presupuestaria basada en resultados, la cual incluye programas diseñados para los liberados, en línea con el plan operativo institucional de cada año. Esta asignación específica del presupuesto se destina a programas dirigidos a diferentes sectores de la población carcelaria, lo que indica una gestión efectiva de los recursos. Además, la herramienta de gestión empleada incluye indicadores de seguimiento y evaluación que aparentemente respaldan la eficacia del gasto.

En relación con la hipótesis específica 5, se ha constatado que no existe relación entre la ejecución presupuestal y el cumplimiento de metas de la dimensión Población penitenciaria extramuros en la Oficina Regional Oriente Pucallpa - INPE 2022, según los resultados de la tabla 16. El coeficiente de correlación obtenido de 0,127 indica una

relación muy débil, y el valor de p de 0,339 es mayor que el nivel de significancia $\alpha = 0,05$, lo que indica que no hay suficiente evidencia para rechazar la hipótesis nula.

Estos resultados son congruentes con el estudio realizado por Tafur y Meza (2021), quienes examinaron la eficacia de la Política Penitenciaria en la Resocialización de los Internos del INPE en Ucayali entre 2018 y 2019. Sus hallazgos indicaron una falta de eficacia en la resocialización, lo que sugiere que la ejecución presupuestal podría no estar vinculada directamente con el cumplimiento de metas específicas relacionadas con la población penitenciaria extramuros. Esta falta de correlación podría atribuirse a diversas razones, como la insuficiencia de recursos, la inadecuada planificación de programas de resocialización, o la complejidad de los factores que influyen en la reincidencia delictiva.

Los resultados de esta investigación proporcionan una visión integral de la relación entre la ejecución presupuestal y el cumplimiento de metas en la Oficina Regional Oriente Pucallpa - INPE 2022. Si bien se encontraron relaciones significativas en algunas dimensiones, como Condiciones de vida adecuadas y Población penitenciaria intramuros, también se identificaron áreas donde no existe una asociación clara, como en el caso de las Acciones Comunes y la Población penitenciaria extramuros. Estos hallazgos destacan la complejidad de la gestión presupuestaria en el contexto penitenciario y subrayan la importancia de una planificación estratégica y una asignación de recursos efectivas para garantizar el cumplimiento de los objetivos institucionales y mejorar las condiciones de vida de la población penitenciaria.

5.4 Aporte científico

El estudio contribuye significativamente al conocimiento científico en diversos aspectos:

El estudio ofrece una contribución al campo de la gestión presupuestaria al analizar la relación entre la ejecución del presupuesto y el cumplimiento de metas en una institución penitenciaria específica. Este enfoque teórico permite una comprensión más profunda de cómo las prácticas financieras influyen en el rendimiento institucional, llenando así un vacío en la literatura sobre la gestión presupuestaria en entornos penitenciarios.

Proporciona información valiosa para los responsables de la toma de decisiones en la Oficina Regional Oriente Pucallpa - INPE y otras instituciones similares. Los hallazgos ayudan a comprender mejor cómo la asignación y el uso del presupuesto pueden afectar

el logro de los objetivos institucionales y la calidad de los servicios penitenciarios proporcionados. Esto puede guiar la planificación y la toma de decisiones para mejorar la gestión financiera y operativa de estas instituciones.

Asimismo, el estudio arroja luz sobre un tema importante y sensible: la gestión de las instituciones penitenciarias y su impacto en la sociedad. Al identificar las relaciones entre la ejecución presupuestal y el cumplimiento de metas, el estudio contribuye al debate público sobre la eficacia de las políticas penitenciarias y la necesidad de reformas para mejorar el sistema penitenciario y su impacto en la comunidad.

Finalmente, el estudio establece un marco para la evaluación de la ejecución presupuestal y el cumplimiento de metas en instituciones penitenciarias, lo que puede servir como modelo para futuras investigaciones en este campo. La utilización de herramientas estadísticas como la correlación de Spearman proporciona un enfoque riguroso y científico para analizar la relación entre variables financieras y de desempeño en entornos penitenciarios. Esto puede inspirar y guiar a otros investigadores interesados en abordar cuestiones similares en el campo de la gestión pública y la justicia penal.

CONCLUSIONES

1. Se determinó la existencia de una relación entre la ejecución presupuestal y el cumplimiento de las metas en la Oficina Regional Oriente Pucallpa - INPE 2022. Dado que los resultados obtenidos a partir de la prueba de correlación de Spearman revelaron un coeficiente de correlación de 0,292, lo que indica una relación positiva moderada y sugiere que a medida que aumenta la ejecución presupuestal, también tiende a aumentar el cumplimiento de las metas establecidas por la institución. Además, el valor de p obtenido (0,025) fue inferior al nivel de significancia establecido ($\alpha = 0,05$), fortaleciendo la evidencia de la existencia de esta relación significativa.
2. Se determinó que no existe una relación entre la ejecución presupuestal y el cumplimiento de metas de la dimensión Acciones Comunes en la Oficina Regional Oriente Pucallpa - INPE 2022. Dado que el coeficiente de correlación de Spearman de 0,145 indica una relación positiva débil, y el valor de p de 0,274 es mayor que el nivel de significancia $\alpha = 0,05$, confirmando la falta de una relación significativa.
3. Se determinó que no existe una relación entre la ejecución presupuestal y el cumplimiento de metas de la dimensión Condiciones de seguridad adecuadas en la Oficina Regional Oriente Pucallpa - INPE 2022. Dado que el coeficiente de correlación de Spearman de 0,178 sugiere una relación positiva débil, y el valor de p de 0,176 es mayor que $\alpha = 0,05$, lo que indica la ausencia de una relación significativa.
4. Se determinó que existe una relación entre la ejecución presupuestal y el cumplimiento de metas de la dimensión Condiciones de vida adecuadas en la Oficina Regional Oriente Pucallpa - INPE 2022. Dado que el coeficiente de correlación de Spearman de 0,609 indica una relación positiva fuerte, y el valor de p de 0,000 es menor que $\alpha = 0,05$, confirmando una relación significativa entre estas variables.
5. Se determinó que existe una relación entre la ejecución presupuestal y el cumplimiento de metas de la dimensión Población penitenciaria intramuros en la Oficina Regional Oriente Pucallpa - INPE 2022. Dado que el coeficiente de correlación de Spearman de 0,420 sugiere una relación positiva moderada, y el valor de p de 0,001 es menor que $\alpha = 0,05$, lo que confirma una relación significativa.
6. Se determinó que no existe una relación entre la ejecución presupuestal y el cumplimiento de metas de la dimensión Población penitenciaria extramuros en la

Oficina Regional Oriente Pucallpa - INPE 2022. Dado que el coeficiente de correlación de Spearman de 0,127 indica una relación muy débil, y el valor de p de 0,339 es mayor que $\alpha = 0,05$, corroborando la falta de una relación significativa.

SUGERENCIAS

1. A los directivos de la Oficina Regional Oriente Pucallpa - INPE, se recomienda implementar un sistema de monitoreo y evaluación continuo para identificar áreas de mejora en la asignación y uso de los recursos financieros. Esto se puede ejecutar mediante la creación de comités interdisciplinarios de seguimiento y ajustes presupuestarios según las necesidades institucionales, con el objetivo de mejorar la eficiencia en la ejecución presupuestal y el cumplimiento de las metas establecidas.
2. Se recomienda que el Departamento de Gestión Administrativa y Financiera realice una revisión exhaustiva de sus procesos y estrategias relacionadas con las Acciones Comunes, con el objetivo de identificar posibles áreas de mejora y optimización en la asignación y utilización de recursos presupuestarios. Se sugiere establecer mecanismos de evaluación periódica para monitorear el impacto de estas acciones en el cumplimiento de las metas institucionales. Se espera que esta recomendación contribuya a fortalecer la relación entre la ejecución presupuestal y el logro de metas en esta dimensión específica, promoviendo una gestión más efectiva y eficiente de los recursos disponibles.
3. Se recomienda al Departamento de Seguridad Penitenciaria llevar a cabo una revisión integral de sus políticas y procedimientos de seguridad, con el fin de identificar posibles áreas de mejora en la asignación y uso de recursos presupuestarios destinados a garantizar condiciones de seguridad adecuadas. Se sugiere implementar medidas preventivas y correctivas que permitan abordar de manera efectiva las deficiencias identificadas. Además, se recomienda fortalecer la capacitación del personal en materia de seguridad penitenciaria. Se espera que estas acciones contribuyan a mejorar la seguridad en la institución, aunque no exista una relación significativa entre la ejecución presupuestal y el cumplimiento de metas en esta dimensión, garantizando así un entorno más seguro para internos y personal.
4. Se recomienda al Departamento de Infraestructura y Servicios priorizar la asignación de recursos presupuestarios para mejorar las condiciones de vida dentro de las instalaciones penitenciarias. Esto puede lograrse mediante la ejecución de proyectos de infraestructura que garanticen el acceso a servicios básicos, como agua potable, saneamiento, y áreas de recreación. Además, se sugiere implementar programas de capacitación para el personal penitenciario en temas relacionados con el cuidado y bienestar de la población carcelaria. Se espera que estas acciones contribuyan a

fortalecer la relación entre la ejecución presupuestal y el cumplimiento de metas en esta dimensión, mejorando así la calidad de vida de los internos y promoviendo un entorno más humano y digno.

5. Se recomienda al Departamento de Operaciones Penitenciarias desarrollar estrategias específicas para optimizar la gestión de la población penitenciaria intramuros, considerando la asignación eficiente de recursos presupuestarios para programas de rehabilitación, educación y reinserción social. Esto puede incluir la implementación de programas de capacitación laboral, actividades recreativas y educativas dentro de las instalaciones penitenciarias. Asimismo, se sugiere fortalecer la colaboración con instituciones externas y organizaciones de la sociedad civil para ampliar las oportunidades de reinserción de los internos. Se espera que estas acciones contribuyan a mejorar la efectividad de la gestión penitenciaria y a reducir las tasas de reincidencia.
6. Finalmente, se recomienda a los directivos de la Oficina Regional Oriente Pucallpa que revisen y fortalezcan sus estrategias de reintegración para la población penitenciaria extramuros, asegurando una asignación eficiente de recursos presupuestarios para programas de apoyo y seguimiento post liberación. Esto puede incluir la implementación de programas de apoyo psicosocial, capacitación laboral y acceso a oportunidades de empleo y vivienda. Además, se sugiere establecer alianzas con organizaciones de la sociedad civil y el sector privado para ampliar las oportunidades de reintegración social. Se espera que estas acciones contribuyan a mejorar el proceso de reinserción de los liberados y a reducir las tasas de reincidencia delictiva.

REFERENCIAS

- Afonso, A., Ebert, W., Schuknecht, L., & Thöne, M. (2005). Quality of Public Finances and Growth. Luxemburgo: EBRD Working Paper Series No. 438
- Bullón, R. F., Reyes, W. A., & Quincho, L. M. (2021). Competencias para la gestión del remanente presupuestal en la mejora de los servicios de las internas del INPE Jauja. *SCIÉANDO*, 24(2), 89-96. <https://doi.org/10.17268/sciendo.2021.009>
- CEPAL. (2009). Planificación estratégica y preparación y evaluación de proyectos de inversión pública. Recuperado de https://www.cepal.org/ilpes/noticias/paginas/0/35060/Definicion_de_MetasMarmijo.pdf
- Instituto Nacional Penitenciario. (2019). Programa de Tratamiento C.R.E.O. y F.O.CO.S. – Perú. Recuperado de http://cesc.uchile.cl/buenaspracticasenprevencion/bbp_docs/29_programa_de_tratamiento_CREO_y_FOCOS.pdf
- Jiménez, A. R. (2021). Programa de reinserción social para fortalecer el modelo de gestión penitenciaria en las personas privadas de libertad en la ciudad de Guayaquil, Ecuador 2020. *Ciencia Latina Revista Científica Multidisciplinar*, 5(5), 7493-7513. https://doi.org/10.37811/cl_rcm.v5i5.861
- Locke, E. A. (1968). Toward a theory of task motivation and incentives. *Organizational Behavior & Human Performance*, 3(2), 157-189.
- Locke, E.A., & Latham, G.P. (1990). Una teoría del establecimiento de metas y el desempeño de tareas Englewood Cliffs , NJ: Prentice Hall.
- Lozano, A. F. (2022). *Ejecución Presupuestal y el Cumplimiento de Metas Presupuestales del Programa Subsectorial de Irrigaciones. Lima*. [Tesis de pregrado, Universidad Peruana los Andes]. Repositorio Institucional UPLA. https://repositorio.upla.edu.pe/bitstream/handle/20.500.12848/3606/T037_40646103_T.pdf?sequence=1&isAllowed=y.
- Luján, E.J. (2018). Gestión administrativa y satisfacción laboral de los trabajadores de la sede administrativa Oficina Regional Oriente Pucallpa – INPE 2018. (Tesis de pregrado). Universidad de Huánuco, Huánuco - Perú.
- Ministerio de Economía y Finanzas. (2019). Resolución Directoral N° 003- 2019-EF/50.01. Recuperado de <https://www.gob.pe/institucion/midis/normas-legales/281568-003-2019-ef-50-01>

- Mitchell, T.R. (1997). Coincidencia de estrategias motivacionales con contextos organizacionales. En LL Cummings y BM Staw (Eds.), *Investigación en comportamiento organizacional*, 19, 57-149. Greenwich, CT: JAI Press Inc.
- Molina, H. (2000). Establecimiento de metas, comportamiento y desempeño. *Estudios Gerenciales*, 16 (75), 23-33. Recuperado de http://www.scielo.org.co/scielo.php?script=sci_arttext&pid=S0123-59232000000200002&lng=en&tlng=es
- Ochoa-García, J., & Martínez-Camacho, H. (2020). La función de la biblioteca penitenciaria en la reinserción social de los internos del Complejo Penitenciario Puente Grande, Jalisco, México. *Información, Cultura Y Sociedad*, (43), 161-176. <https://doi.org/10.34096/ics.i43.8063>
- Peralta, L.P. (2021). Efectividad del presupuesto por resultados para mejora de las competencias de reinserción social positiva en el establecimiento post penitenciario Callao - periodo 2019. (Tesis de pregrado). Universidad Señor de Sipán, Pimentel – Perú.
- Reinhard, E., Dineiger, P., & García, M. (2016). *Fiscalización y calidad del gasto público en América Latina y el Caribe*. Deutsche Gesellschaft für Internationale Zusammenarbeit (GIZ) GmbH.
- Rodríguez, P.D. (2022). *Planificación y ejecución presupuestal en la Dirección Regional de Educación de Ancash*. (Tesis de pregrado). Universidad Señor de Sipán, Pimentel – Perú.
- Ruiz, S. M., & Villacrez, C. P. (2023). *La ejecución presupuestal y el cumplimiento de objetivos estratégicos en la Municipalidad Distrital de Yarinacocha 2015-2022*. [Tesis de pregrado, Universidad Nacional de Ucayali]. Repositorio Institucional UNU. http://repositorio.unu.edu.pe/bitstream/handle/UNU/6683/B10_2023_UNU_EC ONOMIA_2023_T_SHIEMY-RUIZ_CRISTINA-VILLACREZ.pdf?sequence=1&isAllowed=y.
- Sanhueza, G. (2019). Algunos desafíos de los “programas basados en la fe” para la reinserción social en Chile. *Cultura y religión*, 13(1), 104-124. <https://dx.doi.org/10.4067/S0718-47272019000100104>
- Tafur, N.J., & Meza, P.J. (2021). *La política penitenciaria y la resocialización de los internos del INPE de Ucayali, 2018 – 2019*. (Tesis de pregrado). Universidad Nacional de Ucayali, Pucallpa – Perú.

- Tang, H. (2020). *Ejecución presupuestal y cumplimiento de metas del plan de incentivos municipales, Provincia de San Martín 2019 – 2020*. [Tesis de maestría, Universidad César Vallejo]. Repositorio Institucional UCV. https://repositorio.ucv.edu.pe/bitstream/handle/20.500.12692/79209/Tang_DCH-SD.pdf?sequence=1&isAllowed=y.
- Urbina, A., & Quispe, L.I. (2019). Fortalecimiento del sistema de revisión de personas que ingresan a los establecimientos penitenciarios, en el marco del programa presupuestal 0123-Mejora de las competencias de la población penitenciaria para su reinserción social positiva. (Tesis de maestría). Universidad Continental, Lima.
- Walmsley, R. (2018). *World Prison Population lists (4th edition)*. Institute for Criminal Policy Research, Birkbeck, University of London.

ANEXOS

ANEXO 01. Matriz de consistencia

EJECUCIÓN PRESUPUESTAL Y CUMPLIMIENTO DE LAS METAS ESTATALES DE LA OFICINA REGIONAL ORIENTE PUCALLPA – INSTITUTO NACIONAL PENITENCIARIO 2022

Problema	Objetivo	Hipótesis	Variable y dimension	Método	Población y muestra	Técnica e instrumento
<p>Problema General: ¿Cuál es la relación entre la ejecución presupuestal y el cumplimiento de las metas estatales de la Oficina Regional Oriente Pucallpa - INPE 2022?</p> <p>Problemas Específicos: ¿Cuál es la relación entre la ejecución presupuestal y el cumplimiento de metas de la dimensión Acciones Comunes en la Oficina Regional Oriente Pucallpa - INPE 2022? ¿Cuál es la relación entre la ejecución presupuestal y el cumplimiento de metas de la dimensión Condiciones de seguridad adecuadas en</p>	<p>Objetivo General: Determinar la relación entre la ejecución presupuestal y el cumplimiento de las metas en la Oficina Regional Oriente Pucallpa - INPE 2022.</p> <p>Objetivos Específicos: Determinar la relación entre la ejecución presupuestal y el cumplimiento de metas de la dimensión Acciones Comunes en la Oficina Regional Oriente Pucallpa - INPE 2022. Determinar la relación entre la ejecución presupuestal y el cumplimiento de metas de la dimensión Condiciones de seguridad adecuadas en la Oficina Regional</p>	<p>Hipótesis General: Ho: No existe relación significativa entre la ejecución presupuestal y el cumplimiento de las metas en la Oficina Regional Oriente Pucallpa - INPE 2022. Hi: Existe relación significativa entre la ejecución presupuestal y el cumplimiento de las metas en la Oficina Regional Oriente Pucallpa - INPE 2022.</p> <p>Hipótesis Específicas: Hi1: Existe relación entre la ejecución presupuestal y el cumplimiento de metas de la dimensión Acciones Comunes en la Oficina Regional Oriente Pucallpa - INPE 2022.</p>	<p>Variable 1: Ejecución presupuestal</p> <p>Dimensiones: Certificación Presupuestal Compromiso de gastos Devengado del gasto Girado/pago de Obligaciones</p> <p>Variable 2: Cumplimiento de las metas</p> <p>Dimensiones: Acciones comunes Condiciones de seguridad adecuadas Condiciones de vida adecuadas</p>	<p>Tipo de Investigación: Básica</p> <p>Nivel de Investigación: Correlacional</p> <p>Diseño: No experimental</p>	<p>Población: La población estuvo conformada por todos los funcionarios de dirección de los establecimientos mencionado, que tiene cargo de las áreas de planificación, presupuesto, administración, logística y contabilidad, siendo un total de 59 directivos</p> <p>Muestra: La muestra es poblacional o censal, es decir, los instrumentos se aplicarán a los 59 directivos.</p>	<p>Técnica: Encuesta</p> <p>Instrumento: Cuestionario</p>

Problema	Objetivo	Hipótesis	Variable y dimension	Método	Población y muestra	Técnica e instrumento
<p>la Oficina Regional Oriente Pucallpa - INPE 2022? ¿Cuál es la relación entre la ejecución presupuestal y el cumplimiento de metas de la dimensión Condiciones de vida adecuadas en la Oficina Regional Oriente Pucallpa - INPE 2022? ¿Cuál es la relación entre la ejecución presupuestal y el cumplimiento de metas de la dimensión Población penitenciaria intramuros en la Oficina Regional Oriente Pucallpa - INPE 2022? ¿Cuál es la relación entre la ejecución presupuestal y el cumplimiento de metas de la dimensión Población penitenciaria extramuros en la Oficina Regional Oriente Pucallpa - INPE 2022?</p>	<p>Oriente Pucallpa - INPE 2022. Determinar la relación entre la ejecución presupuestal y el cumplimiento de metas de la dimensión Condiciones de vida adecuadas en la Oficina Regional Oriente Pucallpa - INPE 2022. Determinar la relación entre la ejecución presupuestal y el cumplimiento de metas de la dimensión Población penitenciaria intramuros en la Oficina Regional Oriente Pucallpa - INPE 2022. Determinar la relación entre la ejecución presupuestal y el cumplimiento de metas de la dimensión Población penitenciaria extramuros en la Oficina Regional</p>	<p>Hi2: Existe relación entre la ejecución presupuestal y el cumplimiento de metas de la dimensión Condiciones de seguridad adecuadas en la Oficina Regional Oriente Pucallpa - INPE 2022. Hi3: Existe relación entre la ejecución presupuestal y el cumplimiento de metas de la dimensión Condiciones de vida adecuadas en la Oficina Regional Oriente Pucallpa - INPE 2022. Hi4: Existe relación entre la ejecución presupuestal y el cumplimiento de metas de la dimensión Población penitenciaria intramuros en la Oficina Regional Oriente Pucallpa - INPE 2022.</p>	<p>Población penitenciaria intramuros Población penitenciaria extramuros</p>			

Problema	Objetivo	Hipótesis	Variable y dimension	Método	Población y muestra	Técnica e instrumento
	Oriente Pucallpa - INPE 2022.	Hi5: Existe relación entre la ejecución presupuestal y el cumplimiento de metas de la dimensión Población penitenciaria extramuros en la Oficina Regional Oriente Pucallpa - INPE 2022.				



ANEXO 02. Consentimiento informado



ID:

FECHA: / /

TÍTULO: EJECUCIÓN PRESUPUESTAL Y CUMPLIMIENTO DE LAS METAS PRESUPUESTALES DE LA OFICINA REGIONAL ORIENTE PUCALLPA – INSTITUTO NACIONAL PENITENCIARIO 2022.

OBJETIVO:

Determinar la relación entre la ejecución presupuestal y el cumplimiento de las metas en la Oficina Regional Oriente Pucallpa - INPE 2022.

INVESTIGADOR: KATERINE JIMENA VELEZ DE VILLA VERAMENDI

Consentimiento / Participación voluntaria


Acepto participar en el estudio: He leído la información proporcionada, o me ha sido leída. He tenido la oportunidad de preguntar dudas sobre ello y se me ha respondido satisfactoriamente. Consiento voluntariamente participar en este estudio y entiendo que tengo el derecho de retirarme en cualquier momento de la intervención (tratamiento) sin que me afecte de ninguna manera.

- **Firmas del participante o responsable legal**

Huella digital si el caso lo amerita

Firma del participante: _____

Firma del investigador responsable: _____



ANEXO 03. Instrumentos

Ficha de recolección de datos

Código: _____

Fecha: ___/___/_____

Título del estudio: EJECUCIÓN PRESUPUESTAL Y CUMPLIMIENTO DE LAS METAS ESTATALES DE LA OFICINA REGIONAL ORIENTE PUCALLPA – INSTITUTO NACIONAL PENITENCIARIO 2022.

Instrucciones. Estimado Sr. A continuación Ud. tendrá una serie de ítems relacionados con la ejecución presupuestal y el cumplimiento de las metas presupuestarias, para ello coloque la respuesta de acuerdo a lo revisado y observado.

I. Datos de la ejecución presupuestal:

Siempre= 1

A veces = 2

Nunca =3

N°	Dimensiones / Ítems	1	2	3
	Certificación Presupuestal			
1	¿Se realiza la verificación de los créditos presupuestarios para el cumplimiento de las metas presupuestarias?			
2	¿Se ha contrastado la emisión de la certificación con las solicitudes de certificación?			
3	¿Se realiza el control de los créditos presupuestarios para el cumplimiento de las metas presupuestarias?			
	Compromiso de gastos			
4	¿Se realiza la verificación que la ejecución de gastos se relacione con los calendarios de compromisos mensuales autorizados?			
5	¿Se lleva un control de compromisos por ejecutar de manera diaria?			
6	¿Los expedientes como las órdenes de compra y de servicio cuentan con los requisitos para su emisión?			
	Devengado del gasto			
7	¿Se realiza la revisión de los documentos sustentatorios antes de iniciar con el registro del devengado?			
8	¿Se realiza la comprobación y verificación los bienes adquiridos con el área de almacén?			
9	¿Se realiza la comprobación y verificación los servicios realizados?			
	Girado/pago de obligaciones			
10	¿Conoce los medios de pagos que se utiliza para cancelar las deudas a proveedores y terceros?			

11	¿Conoce si los gastos de bienes y servicios para inversiones se realizan de acuerdo con el plan anual de adquisiciones o se encuentran ejecutadas de acuerdo a la programación de compromisos anuales?			
12	¿Se realizan conciliaciones de manera periódica entre los girados y devengados?			

II. Datos de cumplimiento de metas:

Bueno= 1

Regular = 2

Malo =3

N°	Dimensiones / Items	1	2	3
	Acciones comunes			
1	Como califica el cumplimiento de la Gestión del programa			
2	Como califica el cumplimiento Identificación y registro optimizado de la población penal			
	Población penitenciaria con condiciones de seguridad adecuadas			
3	Como califica el cumplimiento Supervisión y evaluación de la seguridad penitenciaria			
4	Como califica el cumplimiento Dotación y mantenimiento de implementos y equipos para el personal de seguridad penitenciaria			
5	Como califica el cumplimiento del Control del orden y disciplina al interior de los establecimientos penitenciarios			
6	Como califica el cumplimiento de las Acciones de inteligencia en los establecimientos penitenciarios			
	Población penitenciaria con condiciones de vida adecuadas			
7	Como califica el cumplimiento del Mantenimiento de la infraestructura de establecimientos para la población intramuros y extramuros			
8	Como califica el cumplimiento del Servicios básicos y condiciones de salubridad en los establecimientos penitenciarios			
9	Como califica el cumplimiento de los Servicios de salud para la población intramuros			
10	Como califica el cumplimiento de la Provisión de alimentos para la población intramuros			

	Población penitenciaria intramuros dispone de tratamiento para incrementar sus capacidades de reinserción social positiva			
11	Como califica el cumplimiento de las Actividades productivas desarrolladas por la población intramuros			
12	Como califica el cumplimiento de la Formación técnico productiva de la población intramuros			
13	Como califica el cumplimiento de la Asistencia psicológica, legal y social para la población intramuros			
14	Como califica el cumplimiento de la Supervisión y evaluación del tratamiento intramuros			
	Población penitenciaria extramuros con atención para su reinserción social positiva			
15	Como califica el cumplimiento de los Programas estructurados de intervención en población extramuros			
16	Como califica el cumplimiento de la Asistencia psicológica, legal y social para la población extramuros			
17	Como califica el cumplimiento del Acompañamiento y apoyo para la reinserción socio laboral de la población extramuros			
18	Como califica el cumplimiento de la Supervisión y evaluación del tratamiento extramuros			

ANEXO 04. Validación por expertos

VALIDACIÓN DEL INSTRUMENTO DE LA VARIABLE EJECUCIÓN PRESUPUESTAL

Título de la investigación. “EJECUCIÓN PRESUPUESTAL Y CUMPLIMIENTO DE LAS METAS ESTATALES DE LA OFICINA REGIONAL ORIENTE PUCALLPA – INSTITUTO NACIONAL PENITENCIARIO 2022”.

Nombre del experto: Mg. Ericka Yesenia Juipa Pozo **Especialidad:** Maestro en gestión y negocios, con mención en gestión de proyectos

“Calificar con 1, 2, 3 ó 4 cada ítem respecto a los criterios de relevancia, coherencia, suficiencia y claridad”

DIMENSIÓN	ÍTEM	RELEVANCIA	SUFICIENCIA	PERTINENCIA	CLARIDAD
Certificación Presupuestal	1. ¿Se realiza la verificación de los créditos presupuestarios para el cumplimiento de las metas presupuestarias?	4	4	4	4
	2. ¿Se ha contrastado la emisión de la certificación con las solicitudes de certificación?				
	3. ¿Se realiza el control de los créditos presupuestarios para el cumplimiento de las metas presupuestarias?	4	4	4	4
Compromiso de gastos	4. ¿Se realiza la verificación que la ejecución de gastos se relacione con los calendarios de compromisos mensuales autorizados?				
	5. ¿Se lleva un control de compromisos por ejecutar de manera diaria?	4	4	4	4
	6. ¿Los expedientes como las órdenes de compra y de servicio cuentan con los requisitos para su emisión?				
Devengado del gasto	7. ¿Se realiza la revisión de los documentos sustentatorios antes de iniciar con el registro del devengado?	4	4	4	4
	8. ¿Se realiza la comprobación y verificación los bienes adquiridos con el área de almacén?				
	9. ¿Se realiza la comprobación y verificación los servicios realizados?	4	4	4	4
Girado/pago de obligaciones	10. ¿Conoce los medios de pagos que se utiliza para cancelar las deudas a proveedores y terceros?				
	11. ¿Conoce si los gastos de bienes y servicios para inversiones se realizan de acuerdo con el plan anual de adquisiciones o se encuentran ejecutadas de acuerdo a la programación de compromisos anuales?	4	4	4	4
	12. ¿Se realizan conciliaciones de manera periódica entre los girados y devengados?	4	4	4	4

¿Hay alguna dimensión o ítem que no fue evaluada? Si () No (X) En caso de Sí, ¿Qué dimensión o ítem falta? _____ Observación: _____

El instrumento debe ser aplicado: Si (X) No ()



 FIRMA DE CONFORMIDAD DEL EXPERTO

VALIDACIÓN DEL INSTRUMENTO DE LA VARIABLE CUMPLIMIENTO DE METAS

Título de la investigación. “EJECUCIÓN PRESUPUESTAL Y CUMPLIMIENTO DE LAS METAS ESTATALES DE LA OFICINA REGIONAL ORIENTE PUCALLPA – INSTITUTO NACIONAL PENITENCIARIO 2022”.

Nombre del experto: Mg. Ericka Yesenia Juipa Pozo **Especialidad:** Maestro en gestión y negocios, con mención en gestión de proyectos

“Calificar con 1, 2, 3 ó 4 cada ítem respecto a los criterios de relevancia, coherencia, suficiencia y claridad”

DIMENSIÓN	ÍTEM	RELEVANCIA	SUFICIENCIA	PERTINENCIA	CLARIDAD
Acciones comunes	1. Como califica el cumplimiento de la Gestión del programa	4	4	4	4
	2. Como califica el cumplimiento Identificación y registro optimizado de la población penal				
Población penitenciaria con condiciones de seguridad adecuadas	3. Como califica el cumplimiento Supervisión y evaluación de la seguridad penitenciaria	4	4	4	4
	4. Como califica el cumplimiento Dotación y mantenimiento de implementos y equipos para el personal de seguridad penitenciaria				
	5. Como califica el cumplimiento del Control del orden y disciplina al interior de los establecimientos penitenciarios	4	4	4	4
	6. Como califica el cumplimiento de las Acciones de inteligencia en los establecimientos penitenciarios				
Población penitenciaria con condiciones de vida adecuadas	7. Como califica el cumplimiento del Mantenimiento de la infraestructura de establecimientos para la población intramuros y extramuros	4	4	4	4
	8. Como califica el cumplimiento del Servicios básicos y condiciones de salubridad en los establecimientos penitenciarios				
	9. Como califica el cumplimiento de los Servicios de salud para la población intramuros	4	4	4	4
Población penitenciaria intramuros dispone de tratamiento para incrementar sus capacidades de reinserción social positiva	10. Como califica el cumplimiento de la Provisión de alimentos para la población intramuros				
	11. Como califica el cumplimiento de las Actividades productivas desarrolladas por la población intramuros	4	4	4	4
	12. Como califica el cumplimiento de la Formación técnico productiva de la población intramuros				
	13. Como califica el cumplimiento de la Asistencia psicológica, legal y social para la población intramuros	4	4	4	4
	14. Como califica el cumplimiento de la Supervisión y evaluación del tratamiento intramuros				
Población penitenciaria extramuros con atención para su reinserción social positiva	15. Como califica el cumplimiento de los Programas estructurados de intervención en población extramuros	4	4	4	4
	16. Como califica el cumplimiento de la Asistencia psicológica, legal y social para la población extramuros				
	17. Como califica el cumplimiento del Acompañamiento y apoyo para la reinserción socio laboral de la población extramuros	4	4	4	4
	18. Como califica el cumplimiento de la Supervisión y evaluación del tratamiento extramuros	4	4	4	4

¿Hay alguna dimensión o ítem que no fue evaluada? Si () No (X) En caso de Sí, ¿Qué dimensión o ítem falta? _____ Observación: _____

El instrumento debe ser aplicado: Si (X) No ()



 FIRMA DE CONFORMIDAD DEL EXPERTO

VALIDACIÓN DEL INSTRUMENTO DE LA VARIABLE EJECUCIÓN PRESUPUESTAL

Título de la investigación. “EJECUCIÓN PRESUPUESTAL Y CUMPLIMIENTO DE LAS METAS ESTATALES DE LA OFICINA REGIONAL ORIENTE PUCALLPA – INSTITUTO NACIONAL PENITENCIARIO 2022”.

Nombre del experto: Dr. Picoy Gonzales Juan Antonio **Especialidad:** Doctor en ciencias de la educación

“Calificar con 1, 2, 3 ó 4 cada ítem respecto a los criterios de relevancia, coherencia, suficiencia y claridad”

DIMENSIÓN	ÍTEM	RELEVANCIA	SUFICIENCIA	PERTINENCIA	CLARIDAD
Certificación Presupuestal	1. ¿Se realiza la verificación de los créditos presupuestarios para el cumplimiento de las metas presupuestarias?	4	4	4	4
	2. ¿Se ha contrastado la emisión de la certificación con las solicitudes de certificación?	4	4	4	4
	3. ¿Se realiza el control de los créditos presupuestarios para el cumplimiento de las metas presupuestarias?	4	4	4	4
Compromiso de gastos	4. ¿Se realiza la verificación que la ejecución de gastos se relacione con los calendarios de compromisos mensuales autorizados?	4	4	3	4
	5. ¿Se lleva un control de compromisos por ejecutar de manera diaria?	4	4	4	4
	6. ¿Los expedientes como las órdenes de compra y de servicio cuentan con los requisitos para su emisión?	4	4	4	4
Devengado del gasto	7. ¿Se realiza la revisión de los documentos sustentatorios antes de iniciar con el registro del devengado?	4	4	3	4
	8. ¿Se realiza la comprobación y verificación los bienes adquiridos con el área de almacén?	4	4	4	4
	9. ¿Se realiza la comprobación y verificación los servicios realizados?	4	4	3	4
Girado/pago de obligaciones	10. ¿Conoce los medios de pagos que se utiliza para cancelar las deudas a proveedores y terceros?	4	4	4	4
	11. ¿Conoce si los gastos de bienes y servicios para inversiones se realizan de acuerdo con el plan anual de adquisiciones o se encuentran ejecutadas de acuerdo a la programación de compromisos anuales?	4	4	4	4
	12. ¿Se realizan conciliaciones de manera periódica entre los girados y devengados?	4	4	3	4

¿Hay alguna dimensión o ítem que no fue evaluada? Si () No (X) En caso de Sí, ¿Qué dimensión o ítem falta? _____ Observación: _____

El instrumento debe ser aplicado: Si (X) No ()



 FIRMA DE CONFORMIDAD DEL EXPERTO

VALIDACIÓN DEL INSTRUMENTO DE LA VARIABLE CUMPLIMIENTO DE METAS

Título de la investigación. “EJECUCIÓN PRESUPUESTAL Y CUMPLIMIENTO DE LAS METAS ESTATALES DE LA OFICINA REGIONAL ORIENTE PUCALLPA – INSTITUTO NACIONAL PENITENCIARIO 2022”.

Nombre del experto: Dr. Picoy Gonzales Juan Antonio

Especialidad: Doctor en ciencias de la educación

“Calificar con 1, 2, 3 ó 4 cada ítem respecto a los criterios de relevancia, coherencia, suficiencia y claridad”

DIMENSIÓN	ÍTEM	RELEVANCIA	SUFICIENCIA	PERTINENCIA	CLARIDAD
Acciones comunes	1. Como califica el cumplimiento de la Gestión del programa	4	4	4	4
	2. Como califica el cumplimiento Identificación y registro optimizado de la población penal	4	4	4	4
Población penitenciaria con condiciones de seguridad adecuadas	3. Como califica el cumplimiento Supervisión y evaluación de la seguridad penitenciaria	4	4	4	4
	4. Como califica el cumplimiento Dotación y mantenimiento de implementos y equipos para el personal de seguridad penitenciaria	4	4	4	3
	5. Como califica el cumplimiento del Control del orden y disciplina al interior de los establecimientos penitenciarios	4	4	4	4
	6. Como califica el cumplimiento de las Acciones de inteligencia en los establecimientos penitenciarios	4	4	4	4
Población penitenciaria con condiciones de vida adecuadas	7. Como califica el cumplimiento del Mantenimiento de la infraestructura de establecimientos para la población intramuros y extramuros	4	4	4	3
	8. Como califica el cumplimiento del Servicios básicos y condiciones de salubridad en los establecimientos penitenciarios	4	4	4	4
	9. Como califica el cumplimiento de los Servicios de salud para la población intramuros	4	4	4	3
	10. Como califica el cumplimiento de la Provisión de alimentos para la población intramuros	4	4	4	4
Población penitenciaria intramuros dispone de tratamiento para incrementar sus capacidades de reinserción social positiva	11. Como califica el cumplimiento de las Actividades productivas desarrolladas por la población intramuros	4	4	4	4
	12. Como califica el cumplimiento de la Formación técnico productiva de la población intramuros	4	4	4	3
	13. Como califica el cumplimiento de la Asistencia psicológica, legal y social para la población intramuros	4	4	4	3
	14. Como califica el cumplimiento de la Supervisión y evaluación del tratamiento intramuros	4	4	4	3
Población penitenciaria extramuros con atención para su reinserción social positiva	15. Como califica el cumplimiento de los Programas estructurados de intervención en población extramuros	4	4	4	3
	16. Como califica el cumplimiento de la Asistencia psicológica, legal y social para la población extramuros	4	4	4	4
	17. Como califica el cumplimiento del Acompañamiento y apoyo para la reinserción socio laboral de la población extramuros	4	4	4	4
	18. Como califica el cumplimiento de la Supervisión y evaluación del tratamiento extramuros	4	4	4	4

¿Hay alguna dimensión o ítem que no fue evaluada? Sí () No (X) En caso de Sí, ¿Qué dimensión o ítem falta?

Observación: _____

El instrumento debe ser aplicado: Si (X) No ()

FIRMA DE CONFORMIDAD DEL EXPERTO

NOTA BIOGRÁFICA



Katerine Jimena Velez de villa Veramendi, nació el 30 de diciembre de 1995 en el departamento, provincia y distrito de Huánuco, destacando sus habilidades deportivas y académicas desde la época escolar obteniendo logros regionales y nacionales para su región y prestigio escolar (deportista en voleibol).

Licenciada en Administración Turística y Hotelera colegiada por el CORLAD Huanuco, profesional versátil y polifuncional. con experiencia en entornos laborales en los que se valora el compromiso y la capacidad de trabajar en equipo. Se caracteriza por su dinamismo, proactividad y entusiasmo. Posee amplios conocimientos que permite desarrollarse de la mejor manera. Buscando siempre el desarrollo profesional y personal. Cuenta con una especialidad en Administración y gestión pública de la Universidad Nacional Mayor de San Marcos (2022), con estudios de maestría Gestión de Proyectos con mención en Gestión de Proyectos (2023) y licenciada en Administración Turística y Hotelera por la universidad Nacional Hermilio Valdizan (2018).

Ha desempeñado diversas responsabilidades como consultora en proyectos de la inversión pública en la Dirección General de Programación Multianual de Inversiones - DGPMI y para la Dirección de Seguimiento y Evaluación de la Inversión Pública - DSEIP del Ministerio de Economía y Finanzas; así como también desarrolló sus capacidades profesionales del rubro como consultora especializada en turismo para la Dirección Regional de Comercio Exterior y Turismo – DIRCETUR SAN MARTIN.

Fortaleció sus capacidades en el área de Planeamiento y Presupuesto de la Oficina Regional Oriente Pucallpa – INPE permitiéndole ganar experiencia y conocimiento sobre el presupuesto público y planeamiento estratégico.

Se desarrolló en el área administrativa de la sub gerencia de Comunicación e informática y en la sub gerencia de RR. PP en la Municipalidad Provincial de Huanuco y en la sub gerencia de acondicionamiento territorial de la Municipalidad distrital de Amarilis.



"Decenio de la Igualdad de Oportunidades para Mujeres y Hombres"

"Año del Bicentenario, de la consolidación de nuestra Independencia, y de la conmemoración de las heroicas batallas de Junín y Ayacucho"

ACTA DE SUSTENTACIÓN DE TESIS PARA OPTAR EL GRADO DE MAESTRO

A través de la Plataforma Microsoft Teams de la Escuela de Posgrado de la UNHEVAL, siendo las 20:00 horas del día jueves 06 de junio de 2024, se reunieron, los miembros integrantes del Jurado Evaluador;

Dr. Jorge Ruben HILARIO CARDENAS
Dr. Isidro Teodolfo ENCISO GUTIERREZ
Dr. Werner PINCHI RAMIREZ

**PRESIDENTE
SECRETARIO
VOCAL**

Acreditados mediante Resolución N° 01689-2024-UNHEVAL-EPG/D de fecha 04 de junio del 2024, de la tesis titulada "EJECUCIÓN PRESUPUESTAL Y CUMPLIMIENTO DE LAS METAS PRESUPUESTALES DE LA OFICINA REGIONAL ORIENTE PUCALLPA – INSTITUTO NACIONAL PENITENCIARIO 2022", presentada por la maestranda, **Katerine Jimena VELEZ DE VILLA VERAMENDI**, con el asesoramiento del Dr. Johnny Prudencio JACHA ROJAS, se procedió a dar inicio el acto de sustentación para optar el Grado de Maestro en Gestión y Negocios, con Mención en Gestión de Proyectos.

Concluido el acto de sustentación, cada miembro del Jurado Evaluador procedió a la evaluación de la maestranda, teniendo presente los siguientes criterios:

1. Presentación personal.
2. Exposición: el problema a resolver, hipótesis, objetivos, resultados, conclusiones, los aportes, contribución a la ciencia y/o solución a un problema social y recomendaciones.
3. Grado de convicción y sustento bibliográfico utilizados para las respuestas a las interrogantes del Jurado.
4. Dicción y dominio de escenario.

Nombres y Apellidos de la Maestranda	Jurado Evaluador			Promedio Final
	Presidente	Secretario	Vocal	
Katerine Jimena VELEZ DE VILLA VERAMENDI	17	17	17	17

Obteniendo en consecuencia la maestranda **Katerine Jimena VELEZ DE VILLA VERAMENDI** la nota de Diecisiete (17), equivalente a Muy Buena, por lo que se declara Aprobado.

Calificación que se realiza de acuerdo con el Art. 171° del Reglamento de Grados y Títulos 2024 de la Universidad Nacional Hermilio Valdizán de Huánuco.

Se da por finalizado el presente acto, siendo las 21:45 horas del día jueves 06 de junio de 2024, firmando en señal de conformidad.


 PRESIDENTE
 DNI N° 07230761


 SECRETARIO
 DNI N° 22418408


 VOCAL
 DNI N° 22415436

Legenda:
18 a 20: Excelente
17 a 16: Muy Buena
14 a 10: Buena
9 a 12: Deficiente



UNIVERSIDAD NACIONAL HERMILIO VALDIZÁN

ESCUELA DE POSGRADO



**CONSTANCIA DE SIMILITUD N° 211-2024-SOFTWARE
ANTIPLAGIO TURNITIN-UNHEVAL-EPG**

La Directora de la Escuela de Posgrado, emite la presente **CONSTANCIA DE SIMILITUD**, aplicando el software **TURNITIN**, a la tesis titulado **EJECUCIÓN PRESUPUESTAL Y CUMPLIMIENTO DE LAS METAS PRESUPUESTALES DE LA OFICINA REGIONAL ORIENTE PUCALLPA - INSTITUTO NACIONAL PENITENCIARIO 2022**, reportando un **27%** de similitud, correspondiente a la Maestría **Katherine Velez de Villa Veramendi**, considerando como asesor al **Mg. Johnny Prudencio JACHA ROJAS**.

DECLARANDO (APTO)

Se expide la presente, para los trámites pertinentes.

Pilco Marca, 04 de junio de 2024.



Dra. Digna Amabilia Manrique de Lara Suarez
DIRECTORA DE LA ESCUELA DE POSGRADO
UNHEVAL

NOMBRE DEL TRABAJO

EJECUCIÓN PRESUPUESTAL Y CUMPLIMIENTO DE LAS METAS PRESUPUESTALES DE LA OFICINA REGIONAL ORIENTE PUCALLPA - INSTITUTO NACIONAL PENITENCIARIO 2022

AUTOR

KATHERINE VELEZ DE VILLA VERAMENDI

RECuento de palabras

13404 Words

RECuento de caracteres

74096 Characters

RECuento de páginas

48 Pages

Tamaño del archivo

163.9KB

Fecha de entrega

Jun 4, 2024 3:35 PM GMT-5

Fecha del informe

Jun 4, 2024 3:36 PM GMT-5

● **27% de similitud general**

El total combinado de todas las coincidencias, incluidas las fuentes superpuestas, para cada base de datos:

- 25% Base de datos de Internet
- Base de datos de Crossref
- 15% Base de datos de trabajos entregados
- 1% Base de datos de publicaciones
- Base de datos de contenido publicado de Crossref

● **Excluir del Reporte de Similitud**

- Material bibliográfico
- Material citado
- Material citado
- Coincidencia baja (menos de 15 palabras)

- **27% de similitud general**

Principales fuentes encontradas en las siguientes bases de datos:

- 25% Base de datos de Internet
- Base de datos de Crossref
- 15% Base de datos de trabajos entregados
- 1% Base de datos de publicaciones
- Base de datos de contenido publicado de Crossref

FUENTES PRINCIPALES

Las fuentes con el mayor número de coincidencias dentro de la entrega. Las fuentes superpuestas no se mostrarán.

1	hdl.handle.net Internet	3%
2	repositorio.udh.edu.pe Internet	2%
3	icesi.edu.co Internet	2%
4	repositorio.unheval.edu.pe Internet	2%
5	repositorio.unu.edu.pe Internet	2%
6	repositorio.uss.edu.pe Internet	1%
7	ciencialatina.org Internet	1%
8	doaj.org Internet	1%

Descripción general de fuentes

Reporte de similitud

9	idoc.pub Internet	1%
10	revistaschilenas.uchile.cl Internet	1%
11	virtual.urbe.edu Internet	1%
12	revistas.unitru.edu.pe Internet	1%
13	docplayer.es Internet	<1%
14	repositorio.upla.edu.pe Internet	<1%
15	repositorio.udch.edu.pe Internet	<1%
16	repositorio.ucv.edu.pe Internet	<1%
17	mef.gob.pe Internet	<1%
18	Universidad Continental on 2024-05-29 Submitted works	<1%
19	tec on 2020-01-10 Submitted works	<1%
20	Universidad Cesar Vallejo on 2023-08-01 Submitted works	<1%

Descripción general de fuentes

21	Universidad Nacional de San Cristóbal de Huamanga on 2024-03-05 Submitted works	<1%
22	Universidad Cesar Vallejo on 2017-02-21 Submitted works	<1%
23	Universidad Nacional Santiago Antunez de Mayolo on 2022-05-15 Submitted works	<1%
24	Universidad Cesar Vallejo on 2019-01-12 Submitted works	<1%
25	repositorio.continental.edu.pe Internet	<1%
26	repositorio.uma.edu.pe Internet	<1%
27	Universidad Cesar Vallejo on 2018-11-25 Submitted works	<1%
28	Universidad Nacional del Centro del Peru on 2024-02-05 Submitted works	<1%
29	inpe.gob.pe Internet	<1%
30	ITESM: Instituto Tecnológico y de Estudios Superiores de Monterrey o... Submitted works	<1%
31	Universidad Peruana Los Andes on 2023-01-31 Submitted works	<1%
32	Universidad Tecnológica Centroamericana UNITEC on 2024-05-20 Submitted works	<1%

Reporte de similitud

33	Universidad Alas Peruanas on 2023-12-12 Submitted works	<1%
34	Universidad Cesar Vallejo on 2023-01-04 Submitted works	<1%
35	Universidad Cesar Vallejo on 2023-01-05 Submitted works	<1%
36	Universidad Cesar Vallejo on 2023-07-24 Submitted works	<1%
37	Universidad Cesar Vallejo on 2023-08-04 Submitted works	<1%
38	Universidad Cesar Vallejo on 2024-02-28 Submitted works	<1%

Descripción general de fuentes



AUTORIZACIÓN DE PUBLICACIÓN DIGITAL Y DECLARACIÓN JURADA DEL TRABAJO DE INVESTIGACIÓN, TESIS, TRABAJO DE SUFICIENCIA PROFESIONAL O TRABAJO ACADÉMICO PARA OPTAR UN GRADO O TÍTULO PROFESIONAL

1. Autorización de Publicación: (Marque con una "X" según corresponda)

Bachiller		Título Profesional		Segunda Especialidad		Maestro	X	Doctor	
-----------	--	--------------------	--	----------------------	--	---------	---	--------	--

Ingrese los datos según corresponda.

Facultad/Escuela	
Escuela/Carrera Profesional	
Programa	GESTIÓN Y NEGOCIOS, CON MENCIÓN EN GESTIÓN DE PROYECTOS
Grado que otorga	MAESTRO EN GESTIÓN Y NEGOCIOS, CON MENCIÓN EN GESTIÓN DE PROYECTOS
Título que otorga	

2. Datos del (los) Autor(es): (Ingrese los datos según corresponda)

Apellidos y Nombres:	VELEZ DE VILLA VERAMENDI KATERINE JIMENA					
Tipo de Documento:	DNI	X	Pasaporte		C.E.	N° de Documento: 70690108
Correo Electrónico:	Katerinevelezdevilla@gmail.com					
Apellidos y Nombres:						
Tipo de Documento:	DNI		Pasaporte		C.E.	N° de documento:
Correo Electrónico:						
Apellidos y Nombres:						
Tipo de Documento:	DNI		Pasaporte		C.E.	N° de Documento:
Correo Electrónico:						

3. Datos del Asesor: (Ingrese los datos según corresponda)

Apellidos y Nombres:	JACHA ROJAS JOHNNY PRUDENCIO					
Tipo de Documento:	DNI	X	Pasaporte		C.E.	N° de Documento: 40895876
ORCID ID:	0000-0001-7920-1304					

4. Datos de los Jurados: (Ingrese los datos según corresponda, primero apellidos luego nombres)

Presidente	HILARIO CARDENAS JORGE RUBEN
Secretario	ENCISO GUTIERREZ ISIDRO TEODOLFO
Vocal	PINCHI RAMIREZ WERNER
Vocal	
Accesitario	

5. Datos del Documento Digital a Publicar: (Ingrese los datos y marque con una "X" según corresponda)

Ingrese solo el año en el que sustentó su Trabajo de Investigación: (Verifique la Información en el Acta de Sustentación)	2024					
Modalidad de obtención del Grado Académico o Título Profesional: (Marque con X según corresponda)	Trabajo de Investigación		Tesis	X	Trabajo Académico	Trabajo de Suficiencia Profesional
Palabras claves	CERTIFICACIÓN PRESUPUESTAL		COMPROMISO DE GASTOS		DEVENGADO DE GASTOS	
Tipo de acceso: (Marque con X según corresponda)	Abierto	X	Cerrado*	Restringido*		Periodo de Embargo
(*) Sustentar razón:						

6. Declaración Jurada: (Ingrese todos los datos requeridos completos)

<p>Soy Autor (a) (es) del Trabajo de Investigación Titulado: <i>(Ingrese el título tal y como está registrado en el Acta de Sustentación)</i></p>
<p>EJECUCIÓN PRESUPUESTAL Y CUMPLIMIENTO DE LAS METAS PRESUPUESTALES DE LA OFICINA REGIONAL ORIENTE PUCALLPA – INSTITUTO NACIONAL PENITENCIARIO 2022</p>
<p>Mediante la presente asumo frente a la Universidad Nacional Hermilio Valdizán (en adelante LA UNIVERSIDAD), cualquier responsabilidad que pueda derivarse por la autoría, originalidad y veracidad del contenido del trabajo de investigación, así como por los derechos de la obra y/o invención presentada. En consecuencia, me hago responsable frente a LA UNIVERSIDAD y frente a terceros de cualquier daño que pudiera ocasionar a LA UNIVERSIDAD o a terceros, por el incumplimiento de lo declarado o que pudiera encontrar causas en los trabajos de investigación presentado, asumiendo toda la carga pecuniaria que pudiera derivarse de ello. Asimismo, por la presente me comprometo a asumir además todas las cargas pecuniarias que pudiera derivar para LA UNIVERSIDAD en favor de terceros con motivos de acciones, reclamaciones o conflictos derivados del incumplimiento de lo declarado o las que encontraren causa en el contenido del Trabajo de Investigación. De identificarse fraude, piratería, plagio, falsificación o que el trabajo haya sido publicado anteriormente; asumo las consecuencias y sanciones que de mis acciones se deriven, someténdome a las acciones legales y administrativas vigentes.</p>

7. Autorización de Publicación Digital:

A través de la presente autorizo de manera gratuita a la Universidad Nacional Hermilio Valdizán a publicar la versión digital de este trabajo de investigación en su biblioteca virtual, repositorio institucional y base de datos, por plazo indefinido, consintiendo que con dicha autorización cualquier tercero podrá acceder a dichas páginas de manera gratuita pudiendo revisarla, imprimirla o grabarla siempre y cuando se respete la autoría y sea citada correctamente.

Apellidos y Nombres	VELEZ DE VILLA VERAMENDI KATERINE JIMENA	Firma	
Apellidos y Nombres		Firma	
Apellidos y Nombres		Firma	

FECHA: Huánuco, __5__ de Julio__ del 20_24_

Nota:

- ✓ No modificar los textos preestablecidos, conservar la estructura del documento.
- ✓ Marque con una X en el recuadro que corresponde.
- ✓ Llenar este formato de forma digital, con tipo de letra calibri, tamaño de fuente 09, manteniendo la alineación del texto que observa en el modelo, sin errores gramaticales (recuerde las mayúsculas también se tildan si corresponde).
- ✓ La información que escriba en este formato debe coincidir con la información registrada en los demás archivos y/o formatos que presente, tales como: DNI, Acta de Sustentación, Trabajo de Investigación (PDF), Constancia de Similitud, Reporte de Similitud.
- ✓ Cada uno de los datos requeridos en este formato, es de carácter obligatorio según corresponda.
- ✓ Se debe de imprimir, firmar y luego escanear el documento (legible).