

UNIVERSIDAD NACIONAL HERMILIO VALDIZÁN

FACULTAD DE MEDICINA

ESCUELA PROFESIONAL DE ODONTOLOGÍA

CARRERA PROFESIONAL DE ODONTOLOGÍA



**ANSIEDAD Y PROCEDIMIENTOS ODONTOLÓGICOS EN PACIENTES
ADULTOS QUE ACUDEN A CONSULTA PRIVADA, TARAPOTO 2023**

LÍNEA DE INVESTIGACIÓN: MEDICINA CLÍNICA

SUB LÍNEA DE INVESTIGACIÓN:

ODONTOLOGÍA ESPECIALIZADA

TESIS PARA OPTAR EL TÍTULO PROFESIONAL DE CIRUJANO DENTISTA

TESISTAS:

CARDENAS TORRES SALOME

DAVILA QUISPE LEYDY VID

ASESOR:

CHAVEZ LEANDRO MIGUEL NINO

HUÁNUCO – PERÚ

2023

DEDICATORIA

A mi querida madre, por estar para mí, siempre que la necesito además de ser mi amor incondicional y mejor amiga, así mismo a mi querido padre, que a pesar que no esté en este mundo terrenal, siempre hizo lo posible de educarme, ser mi guía y mi refugio, pues sin ellos no hubiese logrado ser la persona y profesional que soy, estoy agradecida de mil maneras con ustedes queridos papitos.

A Dios, a mi compañero de vida y mi amado hijo por darme la fortaleza y valentía para tomar nuevos retos de la mejor manera y con mucho positivismo, los amo familia.

Salome Cardenas Torres

A Dios todo poderoso, por guiarme por el buen camino y tomar buenas decisiones.

A mis padres, como pilares fundamentales en mi formación como persona y profesional, su apoyo incondicional, comprensión, amor y brindarme los recursos necesarios para seguir encaminada en mis objetivos firmes y concisos.

Leydy Vid Dávila Quispe

AGRADECIMIENTO

Quiero agradecer a la Universidad Nacional Hermilio Valdizán, por habernos recibido en su comunidad estudiantil y darnos la oportunidad de realizar nuestro proyecto de tesis, también a los docentes por su paciencia, sus observaciones que siempre nos apoyaron en este proceso de lograr el desarrollo de nuestra tesis.

Quiero agradecer también a los doctores Gabriel Arévalo Ramírez, Manuel Moisés García Chung, Iris Karen Vela Sandoval que nos recibieron muy amablemente en sus consultorios y nos dieron todo su apoyo para proceder con nuestro proyecto de investigación, a cada una de las personas que colaboraron, mi más sincero agradecimiento que sin ellos no hubiera sido posible.

Agradecer también a nuestro asesor interno Erick Anthony Rengifo Lozano que siempre nos escuchó, siempre estuvo con nosotros en todo este camino de desarrollo de nuestro proyecto dando lo mejor con sus experiencias vividas guiándonos, dando ideas y siempre con buena actitud.

RESUMEN

El objetivo de esta investigación fue establecer el nivel de ansiedad según los procedimientos odontológicos en pacientes adultos que acuden a consulta privada, Tarapoto 2023. Respecto a la metodología se realizó un estudio de nivel relacional, de tipo observacional, prospectivo, transversal, analítico con un diseño correlacional. La población estuvo conformada por todos los pacientes que acuden a 3 consultorios privados de la ciudad de Tarapoto, y la muestra estuvo conformada por 246 pacientes obtenidos mediante un muestreo no probabilístico por conveniencia. La técnica utilizada fue la encuesta y como instrumentos de recolección de datos se empleó la Escala de Ansiedad Dental Modificada de Corah para medir la ansiedad antes de los procedimientos y el Test de Beck para medir la ansiedad durante los procedimientos. Los resultados indicaron que el nivel de ansiedad antes de los procedimientos fue leve con un 67,9%, mientras que durante los procedimientos fue bajo con un 88,6%. Respecto al nivel de ansiedad antes de los procedimientos según sexo, el masculino logró mayor nivel leve que el femenino con 40,3% y 27,6% respectivamente; mientras que durante los procedimientos el nivel de ansiedad bajo fue mayor también el sexo masculino que en el femenino con 47,5% y 41,1% respectivamente. En relación al nivel de ansiedad antes de los procedimientos según grupo etario, los jóvenes lograron mayor nivel leve con 35,8%; mientras que durante los procedimientos el nivel de ansiedad bajo fue mayor también en los jóvenes 46%. Llegando a la conclusión que, no existe asociación entre el nivel de ansiedad antes y durante con los procedimientos odontológicos al obtener una Sig. de 0,442 y 0,601 respectivamente.

Palabras clave: Ansiedad al tratamiento odontológico, atención odontológica, adultos.

SUMMARY

The objective of this research was to establish the level of anxiety according to dental procedures in adult patients who attend a private practice, Tarapoto 2023. Regarding the methodology, a relational level study was carried out, observational, prospective, cross-sectional, analytical with a correlational design. The population was made up of all the patients who attend 3 private clinics in the city of Tarapoto, and the sample was made up of 246 patients obtained through a non-probabilistic convenience sampling. The technique used was the survey and the Corah Modified Dental Anxiety Scale was used as data collection instruments to measure anxiety before procedures and the Beck Test to measure anxiety during procedures. The results indicated that the level of anxiety before the procedures was mild with 67.9%, while during the procedures it was low with 88.6%. Regarding the level of anxiety before the procedures according to sex, the male achieved a higher mild level than the female with 40.3% and 27.6% respectively; while during the procedures the level of low anxiety was also higher in the male sex than in the female sex with 47.5% and 41.1% respectively. In relation to the level of anxiety before the procedures according to age group, the young people achieved a higher mild level with 35.8%; while during the procedures the level of low anxiety was also higher in young people 46%. Coming to the conclusion that there is no association between the level of anxiety before and during dental procedures by obtaining a Sig. of 0.442 and 0.601 respectively.

Keywords: Dental anxiety, dental care, adult.

ÍNDICE

DEDICATORIA	ii
AGRADECIMIENTO	iii
RESUMEN	iv
SUMMARY	v
ÍNDICE	vi
INTRODUCCIÓN	ix
CAPITULO I. PROBLEMA DE INVESTIGACIÓN	10
1.1 Fundamentación del problema de investigación.....	10
1.2 Formulación del problema de investigación general y específicos	11
1.2.1. Problema general.....	11
1.2.2. Problemas específicos	11
1.3 Formulación del objetivo general y específicos	11
1.3.1. Objetivo general	11
1.3.2. Objetivos específicos.....	12
1.4 Justificación.....	12
1.5 Limitaciones	12
1.6 Formulación de hipótesis generales y específicas	13
1.6.1. Hipótesis general	13
1.6.2. Hipótesis específicas	13
1.7 Variables Variables de estudio	13
Variables intervinientes.....	13
1.8 Definición teórica y operacionalización de variables	13
CAPITULO II. MARCO TEÓRICO.....	15
2.1 Antecedentes	15
2.1.2 Antecedentes nacionales.....	17

2.1.3	Antecedentes locales	19
2.2	Bases teóricas	20
2.2.1.1	Definición de ansiedad	20
2.2.1.2	Concepto de la ansiedad	20
2.2.1.3	Semiología de la ansiedad	21
2.2.1.4	Ansiedad dental	21
2.2.1.5	Etiología de la ansiedad dental	22
2.2.1.6	Consecuencias de la ansiedad dental	22
2.2.1.7	Tratamiento de la ansiedad dental	23
2.2.2	Procedimientos odontológicos	23
2.2.2.2	Procedimientos odontológicos invasivos	24
2.2.2.2	Exodoncia dental	24
2.2.2.3	Restauración dental	24
2.2.2.4	Tratamientos endodónticos	24
2.2.2.5	Cirugías periodontales	25
2.3	Bases conceptuales Ansiedad	25
CAPITULO III. METODOLOGÍA		26
3.1	Ámbito	26
3.2	Población	26
3.3	Muestra	26
Criterios de inclusión		26
Criterios de exclusión		26
Fórmula:		26
Muestreo		27
3.4	Nivel y tipo de estudio	27
3.4.1	Nivel del estudio	27
3.4.2	Tipo de estudio	27

3.5	Diseño del estudio	27
3.6	Métodos, técnica e instrumentos	28
3.6.1	Métodos.....	28
3.6.2	Técnica	28
3.6.3	Instrumentos.....	28
3.7	Validación y confiabilidad del instrumento.....	29
3.7.1	Validación	29
3.7.2	Confiabilidad.....	29
3.8	Procedimiento.....	29
3.9	Tabulación y análisis de datos	30
3.9.1	Tabulación de datos.....	30
3.9.2	Análisis de datos.....	30
3.10	Consideraciones éticas	30
CAPITULO IV. RESULTADOS		31
4.2	Resultados inferenciales	39
CAPITULO V. DISCUSIÓN		42
CONCLUSIONES		46
RECOMENDACIONES O SUGERENCIAS		47
REFERENCIAS BIBLIOGRÁFICAS		48
ANEXOS.....		56

INTRODUCCIÓN

La ansiedad dental es descrita como un estado emocional aversivo de aprensión o preocupación frente a estímulos relacionados a los procedimientos o tratamiento odontológicos, lo cual significa una grave problemática debido a que se ha asociado la ansiedad dental con la posibilidad de evitar los tratamientos dentales, dejando a un lado sus problemas de salud bucal y empeorándolos, trayendo como consecuencia resultados de vergüenza, y evitar visitar al dentista hasta que la experiencia de dolor o sintomatología sea insoportable y requiera de procedimientos más complejos.¹

Su aparición puede atribuirse a la edad, el sexo, el nivel educativo y la posición socioeconómica, también puede relacionarse con muchos otros factores, como las características de la personalidad, antecedentes de experiencias dentales traumáticas negativas, experiencias dentales dolorosas en la infancia o incluso del aprendizaje indirecto de amigos o familiares con ansiedad dental.²

Sin embargo, a pesar de los amplios avances tecnológicos en odontología y de la búsqueda de servicios más humanizados enfocados en el apoyo y la atención integral, todavía existe un patrón de pensamiento, especialmente entre las personas, que asocia el ambiente odontológico con un lugar que causa dolor y puede generar sentimientos de miedo y ansiedad, esta se puede transferir de una generación a la siguiente, creando así un ciclo de miedo y angustia durante la primera infancia y prevaleciendo hasta la edad adulta, cuando se reproducirán nuevamente y se transferirán a las generaciones futuras.³

En ese sentido, la evaluación de la ansiedad relacionada a los procedimientos odontológicos desde varias perspectivas como antes y durante los tratamientos es necesaria para superar, facilitar su diagnóstico y el tratamiento, lo cual garantizará la visita constante y agradable al dentista ser investigado, todo ello con la finalidad de minimizar su impacto en la salud bucal de las personas.

CAPITULO I. PROBLEMA DE INVESTIGACIÓN

1.1 Fundamentación del problema de investigación

La ansiedad dental hace referencia a la respuesta producida por los pacientes hacia el estrés asociado por los procedimientos odontológicos, donde el estímulo es vago, anónimo o no se encuentra presente en el momento.² La ansiedad dental es muy común en la población adulta, y además es considerada como un problema de salud pública, ya que es relativamente común y afecta negativamente a la salud bucal de las personas.⁴

La prevalencia de ansiedad dental severa en países desarrollados varía del 2% al 30% en la población adulta estudiada, y al menos parte de esa variación se debe a las diferencias en las escalas que existen para medir los niveles de ansiedad dental.⁵ En los Estados Unidos, estudios reportan que entre el 50 y el 80 % de las personas adultas presentan algún grado de ansiedad, que varía de leve a severa, además, el 20 % de los pacientes con ansiedad dental no visitan a un dentista con regularidad, y entre 9% y 15% de los pacientes ansiosos evitan la atención por completo.⁶

En países de América Latina, esta realidad no es distinta, pues un estudio desarrollado en Cuba demostró que los niveles de ansiedad estaban relacionados con la edad, y estos disminuían conforme la edad de los pacientes aumentaba, siendo mayor en el género femenino.⁷ Por otro lado, en Paraguay encontraron una prevalencia de nivel moderado de ansiedad con 39,06%, donde los pacientes indicaron que la infiltración con anestesia local es uno de los determinantes principales para presentar ansiedad.⁸

Mientras que, en el ámbito nacional, en Lima se reportaron casos de personas que presentaron distintos niveles de ansiedad previo a la consulta, notándose una estrecha relación con el tipo de procedimiento odontológico a realizarse, donde el 86,1% son referentes a los tratamientos de restauración, y un 79,2% indicó que son por los procedimientos quirúrgicos.⁹

En la región San Martín, específicamente en la ciudad de Tarapoto son pocos los estudios realizados sobre los niveles de ansiedad dental previo a la atención odontológica, los mismos que solo estuvieron enfocados a medirlo de manera genérica y asociarlos con factores sociodemográficos, por lo cual, sigue existiendo la necesidad de investigar más a profundidad esta problemática, asociándolo a procedimientos odontológicos más frecuentes que ayudan a desencadenar la ansiedad, debido a que existen algunos procedimientos odontológicos que causan mayor temor o desconfianza, como los tratamientos de restauración donde el sonido de la pieza de mano generen rechazo al

tratamiento y en el caso de las extracciones miedo al emplearse el instrumental quirúrgico, como la jeringa , bisturí, botadores y fórceps.

Además, las personas que presentan esta problemática poseen más probabilidad de presentar negligencia al cuidado dental, lo cual aumenta las posibilidades de desarrollar problemas de salud bucodental mucho más graves, que a futuro sea necesario recurrir a tratamientos más complejos y costosos que potencialmente aumenten el nivel de ansiedad frente a los procedimientos odontológicos.

En ese sentido, el presente estudio busco determinar si existe relación entre la ansiedad y los procedimientos odontológicos además de medir el grado de ansiedad que esta genera por lo que, el estudio contribuirá con datos estadísticos importantes para la comunidad odontológica del Perú y la región San Martín, pues ello permitirá crear conciencia en los profesionales y hacerse de recursos, técnicas o estrategias para atender o aliviar la situación de ansiedad ante los tratamientos odontológicos, obteniendo una mejor respuesta al momento de la atención, y que permitirá además establecer un plan de tratamiento específico para cada caso, ayudando a la preservación de la salud bucodental.

1.2 Formulación del problema de investigación general y específicos

1.2.1. Problema general

¿Cuál es el nivel de ansiedad según los procedimientos odontológicos en pacientes adultos que acuden a consulta, Tarapoto 2023?

1.2.2. Problemas específicos

¿Cuál es el nivel de ansiedad en pacientes adultos que acuden a consulta privada, Tarapoto 2023?

¿Cuál es el nivel de ansiedad frente a los procedimientos odontológicos según el sexo en pacientes adultos que acuden a consulta privada, Tarapoto 2023?

¿Cuál es el nivel de ansiedad según grupo etario, frente a los procedimientos en pacientes adultos que acuden a consulta privada, Tarapoto 2023?

1.3 Formulación del objetivo general y específicos

1.3.1. Objetivo general

Establecer el nivel de ansiedad según los procedimientos odontológicos en pacientes adultos que acuden a consulta privada, Tarapoto 2023.

1.3.2. Objetivos específicos

Identificar el nivel de ansiedad en pacientes adultos que acuden a consulta privada, Tarapoto 2023.

Determinar el nivel de ansiedad frente a los procedimientos odontológicos según el sexo en pacientes adultos que acuden a consulta privada, Tarapoto 2023.

Determinar el nivel de ansiedad

frente a los procedimientos odontológicos según grupo etario, en pacientes adultos que acuden a consulta privada, Tarapoto 2023.

1.4 Justificación

La presente investigación se justificó teóricamente, pues a través del presente estudio se ampliaron los conocimientos relacionados con la ansiedad frente a los procedimientos odontológicos, además de servir como base para realizar futuros estudios interesados en desarrollar esta problemática muy frecuente en el ámbito odontológico. Así mismo, se justificó de manera práctica, porque los resultados del estudio servirán para cambiar la perspectiva de los odontólogos respecto a las atenciones odontológicas, teniendo la necesidad de identificar los niveles de ansiedad previo y durante la atención. También, se justificó socialmente, debido a que los mayores beneficiados con el desarrollo de la investigación, así como con sus resultados serán los pacientes, pues al identificarse el nivel de ansiedad, los odontólogos podrán establecer un tratamiento personalizado y adecuado para cada paciente que presente ansiedad. De igual manera, presentó una justificación metodológica, pues para la finalidad del estudio, fue necesario adaptar la Escala de Ansiedad Dental Modificada de Corah, siendo necesario su validación y posteriormente conocer su confiabilidad.

1.5 Limitaciones

- Conseguir la autorización de los cirujanos dentistas de la ciudad de Tarapoto para realizar la recolección de datos en sus consultorios.
- Conseguir consultorios odontológicos categorizados y que cuenten con registro en el RENIPRESS.
- El estudio solo se realizará en el ámbito del distrito de Tarapoto.
- El tiempo para la recolección de la muestra es muy corto.

1.6 Formulación de hipótesis generales y específicas

1.6.1. Hipótesis general

Hi: Existe asociación entre la ansiedad y los procedimientos odontológicos en pacientes adultos que acuden a consulta privada, Tarapoto 2023.

Ho: No existe asociación entre la ansiedad y los procedimientos odontológicos en pacientes adultos que acuden a consulta privada, Tarapoto 2023.

1.6.2. Hipótesis específicas

HE1: El nivel de ansiedad en pacientes adultos que acuden a consulta privada, Tarapoto 2023 es severo.

HE2: El nivel de ansiedad frente a los procedimientos odontológicos según el sexo en pacientes adultos que acuden a consulta privada, Tarapoto 2023 es mayor en el sexo femenino.

HE3: El nivel de ansiedad frente a los procedimientos odontológicos según el grupo etario en pacientes adultos que acuden a consulta privada, Tarapoto 2023 es mayor en los jóvenes.

1.7 Variables de estudio

- Ansiedad
- Procedimientos odontológicos

Variables intervinientes

- Sexo
- Grupo etario

1.8 Definición teórica y operacionalización de variables

Variable	Definición Teórica	Definición Operacional	Dimensión	Indicador	Escala
Ansiedad	Mecanismo adaptativo que se produce como resultado de una conducta defensiva respecto a cualquier acontecimiento que pueda representar una amenaza a la integridad de la persona. ¹⁰	La variable será medida empleando la Escala de Ansiedad Dental Modificada de Corah	Ansiedad dental	<ul style="list-style-type: none"> ▪ Ansiedad Leve. ▪ Ansiedad Moderada. ▪ Ansiedad Elevada. ▪ Ansiedad Severa. 	Cualitativa Ordinal Politémica

Procedimientos Odontológicos	Actividades que son realizadas en el desarrollo del trabajo de los profesionales de la odontología. ¹¹	La información de la variable será descrita por los pacientes al momento de responder el cuestionario	Invasivos	<ul style="list-style-type: none"> ▪ Exodoncia ▪ Endodoncia ▪ Restauraciones dentales ▪ Cirugías de terceras molares 	Cualitativa Nominal Politémica
Sexo	Características biológicamente determinadas como los rasgos fisiológicos, genéticos, cromosómicos, reproductivos y anatómicos. ¹²	La información de la variable será obtenida de los datos sociodemográficos del paciente.	F e m e n i n o M a s c u l i n o	<ul style="list-style-type: none"> ▪ Femenino ▪ Masculino 	Cualitativa Nominal Dicotómica
Grupo etario	Hace referencia de las personas que se encuentran en un determinado rango de edad. ¹³	La información de la variable será obtenida de los datos sociodemográficos del paciente.	J o v e n A d u l t o A d u l t o M a y o r	<ul style="list-style-type: none"> ▪ Joven ▪ Adulto ▪ Adulto mayor 	Cualitativa Ordinal Politémica

CAPITULO II. MARCO TEÓRICO

2.1 Antecedentes

2.1.1 Antecedentes internacionales

Mena P, Vaca G, Mardaneh C. (Ecuador-2020), en su estudio titulado: “Niveles de ansiedad producidos frente a tratamientos odontológicos en pacientes atendidos en el Centro de Salud la Península, tuvieron como objetivo evaluar los niveles de ansiedad en distintos procedimientos odontológicos, para lo cual llevo a cabo un estudio transversal descriptivo, para evaluar los niveles ansiedad dental mediante la escala de ansiedad dental modificada de Corah (MDAS) en una muestra constituida por 248 pacientes que asistieron al Centro de Salud La Península. Los resultados indicaron que, el nivel de ansiedad se manifiesta principalmente en las mujeres con un 68%; mientras que en los varones corresponde a un 32% en los diferentes procedimientos odontológicos. Asimismo, evidenció que en su trabajo que gran parte de los pacientes se presentaban nada ansiosos frente a la revisión dental con 45%, nada ansiosos cuando se encontraban en espera de la atención con 41%, ligeramente ansiosos frente a los tratamientos de restauración dental con 35%, ligeramente ansiosos frente a los curetajes con un 37%, y ligeramente ansiosos al someterse a una cirugía oral con 28%. Concluyó que, el nivel de ansiedad es mayor en el sexo femenino y en los procedimientos donde se utiliza maniobras o instrumentales.¹⁴

Jumaymi K, Faqehi W, Hamdi S, et al. (Arabia Saudita - 2020), en su estudio titulado: “Level of Dental Anxiety and Its Relation to Khat Chewing in Jazan Population: A Cross-sectional Study”, teniendo como objetivo comparar los niveles de ansiedad dental en pacientes de ambos géneros de la población de Jazan, para lo cual llevaron a cabo una investigación transversal, para evaluar los niveles ansiedad utilizaron la MDAS en una muestra constituida por 352 personas que asistieron a la clínica dental. Los resultados reportaron que ansiedad leve lo presentaron el 40%, ansiedad moderada un 38%, ansiedad alta con 18%, y ansiedad severa solo un 4% de la población encuestada. Concluyeron que, el nivel de ansiedad dental fue leve para gran parte de los pacientes que acudieron a consulta.¹⁵

Dogar F, Munshi M, Haroon F, et al. (Pakistán - 2020), en su estudio titulado: “Dental anxiety among general population of Sheikhpura”, tuvieron como objetivo identificar el nivel de ansiedad dental en los pacientes que visitan un Hospital de Sheikhpura, para lo

cual llevaron a cabo un estudio transversal, para evaluar los niveles ansiedad dental emplearon la MDAS en una muestra constituida por 241 personas, quienes asistieron a dicho Hospital. Los resultados reportaron la ansiedad en la mayoría de los pacientes fue moderada para el 39%, leve para el 36%, elevada para el 15%, severa para el 5% ansiedad severa y solo el 6% no presentó algún nivel de ansiedad. Concluyeron que, la ansiedad dental es muy prevalente entre población de Sheikhupura, predominando la ansiedad moderada.¹⁶

Ramírez A, Haro M, Hernández C, et al. (México - 2019), en su estudio titulado: “Nivel de ansiedad en los pacientes previo a su atención dental en el primer nivel de atención”, tuvieron como objetivo determinar el nivel de ansiedad de los pacientes previa atención odontológica en el primer nivel de atención, para lo cual llevaron a cabo un estudio descriptivo y transversal para evaluar los niveles ansiedad dental mediante la escala de ansiedad dental modificada de Corah (MDAS) en una muestra conformada por 109 pacientes adultos que asistieron a consulta odontológica. Los resultados demostraron que el nivel de ansiedad que predominó en los pacientes fue leve para el 47,7%, moderado para el 37,6%, elevada para el 5,5% y severa para solo el 9,2%. Respecto al sexo, la mayoría de los varones presentaron ansiedad leve con un 54,1%, al igual que las mujeres con un 44,4%. Respecto a los grupos etarios, la mayoría de los pacientes entre los 18-19 años presentaron ansiedad leve con un 33,3%, al igual que los pacientes entre los 20-59 años con un 46%, y en los pacientes mayores de 60 años con un 57,9%. Concluyeron que, los pacientes que acudieron a la consulta odontológica presentaron un nivel de ansiedad dental leve.¹⁷

Vásquez K, Viteri L. (Ecuador - 2017), en su estudio titulado: “Niveles y Factores Asociados a la Ansiedad Dental Previo Procedimiento Odontológico en Clínica Ucsq A-2017”, teniendo como objetivo determinar el nivel de ansiedad dental entre los pacientes que debían realizarse algún tratamiento odontológico en la ciudad de Guayaquil, para lo cual llevaron a cabo un estudio descriptivo transversal, para evaluar los niveles ansiedad dental emplearon la MDAS en una muestra constituida por 200 personas, quienes asistieron a la clínica dental. La mayoría de los pacientes presentaron ansiedad moderada en un 45%, ansiedad leve para el 29%, ansiedad elevada para el 21% y ansiedad severa para el 6%. Los niveles de ansiedad en relación al sexo y grupo etario, el 9 % de los pacientes de género femenino y entre las edades de 31-40 años manifestó ansiedad moderada, y el 8% de pacientes de género masculino con edades entre los 21-30 años

también presentó ansiedad moderada. Asimismo, reportó que la mayoría de los pacientes presentaron un nivel moderado frente a las extracciones, endodoncias, periodoncia, restauraciones y prótesis fija con 10%, 6%, 11%, 9% y 8% respectivamente, mientras que, en el tratamiento de prótesis removible fue leve con 6%. Concluyeron que, la ansiedad moderada predominó en la mayoría de los pacientes encuestados, siendo las restauraciones dentales el tratamiento que provocó mayor nivel de ansiedad.¹⁸

2.1.2 Antecedentes nacionales

Cheje M, Infantes A. (Arequipa - 2021), en su estudio titulado: “Relación entre ansiedad y dolor en procedimientos dentales en pacientes de un centro odontológico privado Arequipa, 2021”, tuvieron el objetivo de determinar la relación entre ansiedad y el dolor frente a los tratamientos dentales en pacientes que acudieron a una clínica odontológica en la ciudad de Arequipa, 2021, para lo cual llevaron a cabo un estudio descriptivo transversal, para evaluar los niveles ansiedad emplearon la SDAI en una muestra constituida por 129 personas, quienes acudieron a las consultas odontológicas. La mayoría de los pacientes presentaron un nivel moderado de ansiedad para el 39,5%, leve para el 34,9%, extremo para el 21,7% y sin ansiedad para el 3,9%. Respecto al sexo, la mayoría de los varones presentaron ansiedad moderada con 41,1%, al igual que las mujeres con 38,4%. Respecto a los grupos etarios, la mayoría de los pacientes entre los 18-29 años presentaron ansiedad leve con un 41,5%, moderado para los pacientes entre los 30-59 años con un 48,4%, y leve en los pacientes mayores de 60 años con un 42,9%. Asimismo, reportó que la mayoría de los pacientes presentaron moderado nivel de ansiedad frente a las exodoncias con 45%, y ansiedad leve frente a las endodoncias con 36,2%. Concluyeron que, la ansiedad moderada fue la que más predominó en los pacientes evaluados, siendo las exodoncias el tratamiento que provocó mayor nivel de ansiedad.¹⁹

Chicana D. (Chachapoyas - 2020), en su estudio titulado: “Nivel de ansiedad dental previo a una cirugía bucal en pacientes, Hospital Virgen de Fátima Chachapoyas”, tuvo como objetivo determinar los niveles de ansiedad dental previo a realizarse una cirugía bucal en pacientes del Hospital Virgen de Fátima, para lo cual llevaron a cabo un estudio descriptivo transversal, para evaluar los niveles ansiedad dental mediante emplearon la MDAS en una muestra constituida por 83 personas, quienes fueron atendidos en el Departamento de Odontología. La mayoría de los pacientes presentaron un nivel bajo de ansiedad para el 39,76%, sin ansiedad para el 28,92%, moderada para el 16,87% y elevada

para el 14,45%. Respecto al sexo, la mayoría de los varones no presentaron ansiedad con 40%, y en el caso de las mujeres correspondió a un nivel bajo con 41,27%. Asimismo, reportó que la mayoría de los pacientes presentaron bajo nivel de ansiedad frente a las cirugías simples, complejas con 32,56% y 44,44% respectivamente, en el caso de las frenectomías moderada ansiedad con el 100% y sin ansiedad frente a las cirugías periodontales. Concluyó que, el nivel de ansiedad bajo fue el que predominó en gran parte de los pacientes, siendo la frenectomía el tratamiento que provocó mayor nivel de ansiedad.²⁰

Matos M. (Cerro de Pasco - 2018), en su estudio titulado: “Nivel de ansiedad en adultos en relación al tratamiento odontológico, Hospital Daniel Alcides Carrión Pasco – 2018”, tuvo como objetivo determinar el nivel de ansiedad frente a los tratamientos odontológicos, para lo cual llevaron a cabo un estudio descriptivo transversal, para evaluar los niveles ansiedad dental emplearon la MDAS en una muestra constituida por 263 mayores de 18 años. La mayoría de los pacientes presentaron un nivel severo de ansiedad para el 29,66%, moderado para el 19,39%, elevada para el 19,01%, sin ansiedad para el 16,73%, y leve para el 15,21%. Respecto al sexo, la mayoría de los varones presentaron ansiedad severa con 15,97%, al igual que las mujeres con 13,63%. Respecto a los grupos etarios, la mayoría de los pacientes entre los 14-40 años presentaron ansiedad severa con un 11,79%, severa para los pacientes entre los 41-60 años con un 17,78%, y leve para los pacientes de mayores de 60 años con un 3,8%. Asimismo, reportó que la mayoría de los pacientes presentaron severo nivel de ansiedad frente a las exodoncias y tratamientos restauradores con 19,01% y 7,6%, y sin ansiedad a los tratamientos protésicos con 11,41%. Concluyó que, la ansiedad severa fue la que más predominó para los pacientes, siendo las exodoncias el tratamiento que provocó mayor nivel de ansiedad dental.²¹

Torres L. (Lima - 2017), en su estudio titulado: “Nivel de ansiedad en pacientes adultos sometidos a cirugía dental en la clínica odontológica de la Universidad Norbert Wiener durante los meses mayo - julio 2016”, tuvo como objetivo determinar el nivel de ansiedad frente al tratamiento de cirugía dental, para lo cual llevaron a cabo un estudio descriptivo transversal, para evaluar los niveles ansiedad dental emplearon la MDAS en una muestra constituida por 100 personas adultas. La mayoría de los pacientes presentaron un nivel moderado de ansiedad para el 43%, leve para el 28%, elevada para el 24% y severa para el 3,9%. Respecto al sexo, la mayoría de los varones presentaron ansiedad moderada con

47,4%, al igual que las mujeres con 40,3%. Respecto a los grupos etarios, la mayoría de los pacientes entre los 20-24 años presentaron ansiedad moderada con un 35%, moderado para los pacientes entre los 25-54 años con un 46,1%, y elevada para los pacientes de 55-59 años con un 33,3%. Asimismo, reportó que la mayoría de los pacientes presentaron moderado nivel de ansiedad frente a las extracciones simples, cirugías de terceras molares con 41,7% y 51,2%, y ansiedad elevada frente a las cirugías periodontales con 38%. Concluyó que, el nivel de ansiedad dental fue moderado para los pacientes evaluados y el tratamiento que provocó mayor nivel de ansiedad dental fueron las cirugías periodontales.²²

Aquino R, Zárate R. (Huánuco - 2016), en su estudio titulado: “Niveles de ansiedad dental en los pacientes atendidos en la Clínica Odontológica de la UNHEVAL 2014”, teniendo como objetivo identificar el nivel de ansiedad dental, para lo cual llevaron a cabo un estudio descriptivo transversal, para evaluar los niveles ansiedad dental emplearon la MDAS en una muestra constituida por 230 personas, quienes acudieron a la clínica odontológica de la UNHEVAL. La mayoría de los pacientes no presentaron ansiedad dental con el 52%, nivel alto para el 32%, moderado para el 15% y fobia para el 5%. Respecto al sexo, la mayoría de los varones no presentaron ansiedad con el 74%, mientras que las mujeres nivel alto con 44%. Concluyó que, la mayoría de pacientes encuestados no presentaron algún nivel de ansiedad dental.²³

2.1.3 Antecedentes locales

Barrera V, Centurión D, García I. (Sauce - 2022), en su estudio titulado: “Nivel de ansiedad frente a la atención odontológica en pacientes que acuden a un establecimiento de salud, Sauce 2022”, tuvieron como objetivo determinar los niveles de ansiedad frente a la atención odontológica en pacientes que acudieron a dicho establecimiento, para lo cual llevaron a cabo un estudio con diseño no experimental, transversal y retrospectivo, de tipo básico y descriptivo, emplearon la MDAS para evaluar los niveles ansiedad en una muestra constituida por 132 pacientes, quienes acudieron al Centro de Salud de Sauce. Respecto al sexo, la mayoría de los varones presentaron ansiedad moderado con 40,6%, mientras que las mujeres nivel severo con un 40,9%. Respecto a los grupos etarios, fueron los pacientes entre los 24-29 años presentaron mayor nivel de ansiedad severo con 34,4%, al igual que los pacientes con solo nivel primario con 36,1%. Concluyeron que, la ansiedad dental severa fue la que predominó en la mayoría de personas evaluadas.²⁴

Ramos C, Rengifo E. (Tarapoto - 2021), en su estudio titulado: “Nivel de ansiedad frente

a la atención odontológica en pacientes de un consultorio odontológico privado, Tarapoto 2021”, tuvieron el objetivo determinar la prevalencia de los niveles de ansiedad frente a la atención odontológica en pacientes de dicho consultorio, para lo cual llevaron a cabo un estudio descriptivo transversal, para evaluar los niveles ansiedad dental emplearon la MDAS en una muestra constituida por 112 pacientes, quienes acudieron al consultorio odontológico. La mayoría de los pacientes presentaron ansiedad dental leve con el 43,8%, nivel moderado para el 25%, elevado para el 23,2%, severo para el 8%. Respecto al sexo, la mayoría de los varones presentaron ansiedad leve con 68,1%, mientras que las mujeres nivel elevado 32,3%. Respecto a los grupos etarios, la mayoría de los pacientes entre los 18-29 años presentaron ansiedad leve con un 45,5%, leve para los pacientes entre los 30-29 años con un 46,5%, y elevada para los pacientes de 60 años a más con un 50%. Concluyeron que, la ansiedad leve fue la que presentaron la mayoría de los pacientes.²⁵

2.2 Bases teóricas

2.2.1 Ansiedad

2.2.1.1 Definición de ansiedad

Puede definirse según el estado psicológico y subjetivo, en tal sentido, es una emoción que se presenta de manera desagradable, y que suele estar acompañado de cambios psicofisiológicos, actuando como mecanismo psicológico adaptativo el cual se manifiesta como una respuesta a las circunstancias de estrés, donde las personas manifiestan estados de defensa ante diferentes situaciones. Sin embargo, también puede presentarse como algo patológico al alterar el comportamiento, donde las personas no son capaces de afrontar situaciones cotidianas, incluso llegando a provocar estados de conminación.²⁶

Surge frente a situaciones en las que el cuerpo se adelanta a potenciales amenazas, preparando así a las personas para enfrentarse a éstas, mediante respuestas, a nivel del conocimiento, proceso conductual y fisiológico. En algunas ocasiones la ansiedad no facilita una buena adaptabilidad pues antepone una advertencia frente a posibles síntomas que no son reales o el sentir amenazas aumentadas, que provocan los niveles elevados de ansiedad, convirtiéndose en algo patológico al volverse desproporcional y prolongada.²⁷

2.2.1.2 Concepto de la ansiedad

En la literatura psicológica, es a partir de la década del siglo XX que se comenzó a presentar un gran interés por la ansiedad, por ser considerada como una respuesta emocional paradigmática, que a futuro puede generar un impacto negativo en cuanto a la investigación básica en el ámbito emocional. Por ello, conforme se va investigando

surgen principales problemáticas como el concepto mismo de la ansiedad y sus dificultades metodológicas.²⁸

En ese sentido, la ansiedad como resultado puede manifestarse como un trastorno neurótico, que por lo general es ocasionado por experiencias previas desagradables, presentándose como una variación del estado anímico, que antepone a las personas a estados anímicos de aviso frente a situaciones de riesgo, las mismas que muchas veces no presentan fundamentos reales.²⁹

Ciertas características de la ansiedad suelen manifestarse a nivel corporal y subjetivas, pudiendo presentarse alteraciones cardíacas, descomposiciones, dificultad para respirar, trastorno del sueño, desesperación e incertidumbre. Además, durante los estados de ansiedad generalizados, las personas pueden incluso llegar a perder la razón de la realidad actual, causando de esta manera daños en los ámbitos familiares, ámbitos laborales y ámbitos comunitario.²⁹

2.2.1.3 Semiología de la ansiedad

La ansiedad al igual que otras emociones, tiene ciertos atributos, un componente fisiológico, un componente motor y un aspecto cognitivo, los cuales son descritos a continuación:

A nivel cognitivo: puede manifestarse como un sentimiento de malestar, hipervigilancia, preocupación, miedo, tensión, sensación de pérdida de control, inseguridad, pensamientos y respuestas verbales negativas, dificultad para decidir, percepción de fuertes cambios psicológicos y respuestas de posibles situaciones aversivas.³⁰

A nivel fisiológico: puede manifestarse mediante la activación de distintos sistemas, como es el caso del autónomo y del motor; sin embargo, también pueden activarse otros sistemas como el SNC, el sistema inmune y el sistema endocrino, expresando mediante respuestas físicas como las palpitaciones, taquicardia, opresión de pecho, dolor torácico, sensación de asfixia, hiperventilación, dolor de estómago, molestias digestivas, disnea, náuseas, vómitos, mareos, cefaleas, sequedad de boca y sudoración.³⁰

A nivel motor: puede manifestarse como hiperactividad, inquietudes motoras, rechazo de estímulos vinculados a situación de llanto, salida de situaciones aversivas, tensión de la expresión facial, entre otras respuestas verbales y motoras.³⁰

2.2.1.4 Ansiedad dental

Es un fenómeno de origen multifactorial, y es definido como el miedo exagerado,

subjetivo y permanente frente a eventos anticipados o presentes que involucran al odontólogo, el instrumental que emplea y equipo odontológico o a los tratamientos odontológicos.³¹ Es de las dificultades que con mayor frecuencia se reportan por los dentistas al momento de realizar los procedimientos odontológicos y que posee un impacto significativo en la salud bucal de las personas, pues involucra el evitar los tratamientos e incumplir las citas programadas, que por lo general suele suceder la primera vez que se acude a la consulta odontológica.³²

Esta problemática es más común de lo que parece, y la gran parte de las personas suelen presentar algún nivel, sobre todo al momento de someterse a un tratamiento que no se realizó con anterioridad, además los pacientes con fobia dental suelen evitar el cuidado de su salud bucal a toda costa o hasta problema que los procedimientos dentales sean más complejos o la carga psicológica se vuelva abrumadora.³³

2.2.1.5 Etiología de la ansiedad dental

Existen ciertos factores que ayudan a desencadenar o acentuar la ansiedad dental desde edades muy tempranas, entre ellos los factores sociodemográficos como la edad y sexo, problemas emocionales y de comportamiento, el temperamento, desagrado del ambiente dental, mala relación con el dentista, experiencias previas negativas de dolor, entre otros.³⁴

Las experiencias negativas previas pueden ser suficientes para que los pacientes no deseen acudir nuevamente con el dentista, y solo atenderse cuando necesiten realizarse un tratamiento de urgencia, y es ahí donde los pacientes suelen presentar alteración en su conducta y con mínima colaboración al momento en que se realizan los procedimientos odontológicos; además el miedo puede incrementarse tanto que algunos pacientes tienden a abandonar los tratamientos, pudiendo ser leves o complicados, puesto que los pacientes ansiosos suele amplificar síntomas como el dolor.³⁵

Asimismo, existen factores endógenos que propios de las personas, pudiendo encontrarse un componente genético relacionado con la ansiedad dental, en ese sentido, el nivel de la ansiedad dental va depender de la personalidad de cada uno de los individuos y de las habilidades cognitivas, siendo necesario tener que comprender los aspectos que están detrás de la ansiedad dental para poder emplear estrategias que disminuyan los niveles altos al momento de realizarse los procedimientos odontológicos.³⁶

2.2.1.6 Consecuencias de la ansiedad dental

Una de las principales consecuencias de la ansiedad dental es que los pacientes lleguen a

evitar los procedimientos odontológicos, donde existe un círculo vicioso en el que la ansiedad y el miedo dental están presentes en las enfermedades bucodentales por no ser atendidas a tiempo, generando mayores problemas en lo que respecta a su salud bucal, viéndose reflejado en un descuido y un mal estado dental, que a un futuro serán necesarios realizarse procedimientos más complejos y costosos que puedan elevar los niveles de ansiedad.³⁷

2.2.1.7 Tratamiento de la ansiedad dental

Existen varios procedimientos para tratar la ansiedad dental, siendo importante tener en cuenta que combinar los tratamientos no farmacológicos y farmacológicos es muy eficaz para poder controlarlo, incrementando así las posibilidades de manejar los procedimientos odontológicos extensos.³⁸ Para ello, la responsabilidad de intervenir cuando la ansiedad del paciente aumenta es netamente del odontólogo, siendo necesario formar una relación entre el profesional y los pacientes, pues se debe tener en cuenta esta problemática corresponde a una condición psicológica a la que se debe respetar y atender apropiadamente, en tal sentido, es necesario que desde la primera cita, los profesionales de la salud bucal provean a los pacientes de ambientes seguros y confiables.³⁹

Los tratamientos no farmacológicos, en la actualidad son los más utilizados como las técnicas de relajación, que tienen la finalidad de reducir los niveles de activación psicofisiológicas asociados a la conducta, la ventaja de emplear estos tratamientos es que no presentan efectos adversos, ayudando a mejorar la calidad de vida de las personas.⁴⁰

Respecto al tratamiento farmacológico, los más empleados son los que se administran por vía oral, siendo los ansiolíticos como las benzodiazepinas, diazepam y midazolam, siendo este último el más utilizado por su acción rápida, provocando amnesia, un tiempo de recuperación corto, y de eliminación rápida; por vía inhalatoria, el fármaco más utilizado corresponde al óxido nitroso, pues con su acción rápida de entre unos 3 a 5 minutos es la técnica más segura y suele presentar menores efectos adversos que los demás, así como una profundidad en la sedación y de recuperación rápida.⁴¹

2.2.2 Procedimientos odontológicos

2.2.2.1 Definición de los procedimientos odontológicos

Son procesos a ejecutar en el desarrollo de las actividades que el profesional de odontología debe realizar, los mismos que deben ser realizados bajo total responsabilidad y de acuerdo a los niveles de atención, pues facilitar el desarrollo de los mismo puede contribuir a mejorar la calidad en las atenciones y la calidad de vida de las personas.¹¹

2.2.2.2 Procedimientos odontológicos invasivos

Los procedimientos odontológicos invasivos son cualquier intervención que involucre la manipulación del tejido dentario, tejido gingival, acceso a región periapical o perforación de la mucosa bucal.⁴²

2.2.2.2 Exodoncia dental

Procedimiento quirúrgico en el que se realiza la extracción de uno o varios dientes, en muchos de los casos son dientes que han sido afectados por alguna patología, lo cual provoca la alteración de la función masticatoria y en ciertas ocasiones puede poner en riesgo la salud general de las personas al ser focos infecciosos. Dicho procedimiento consiste en separar la articulación alveolo dentario conformada por la encía, el hueso, el diente y el ligamento periodontal, desgarrándolo en su totalidad para así poder conseguir luxarlo y extraerlo, lo ideal es la extracción total de la pieza dentaria o de la raíz, siempre teniendo en cuenta de realizar el mínimo daño de los tejidos próximos.⁴³ La ansiedad ante las extracciones dentales es muy común, pues este tipo de tratamiento es percibido por los pacientes como situaciones estresantes por el impacto psicológico y físico que pueden producir, además los pacientes asocian el dolor y miedo a procedimientos restauradores.⁴⁴

2.2.2.3 Restauración dental

La odontología restauradora es la especialidad de la odontología encargada del estudio y la aplicación de forma íntegra de los diagnósticos, tratamientos y los pronósticos dentales, los tratamientos restauradores o preventivos tienen la finalidad de mantener o restablecer la forma, función y la estética dental, además de la integridad fisiológica de cada pieza dental en relación armónica con las demás estructuras dentales remanentes, tejidos blandos y el sistema estomatognático.⁴⁵

2.2.2.4 Tratamientos endodónticos

Los tratamientos endodónticos tienen como fin la prevención de la periodontitis apical después de los tratamientos, así como mantener los dientes tratados en función, consta de diferentes etapas, entre ellas el acceso, remoción de tejido infectado, desinfección, conformación de el o los conductos y posterior obturación. La obturación de alta calidad es el indicador de que un tratamiento endodóntico ha sido exitoso. Para lograr dicha obturación debe ser realizarse de forma adecuada, homogéneamente y tridimensional, previniendo la percolación y microfiltración a los tejidos periapicales o en todo caso en sentido contrario.⁴⁶

2.2.2.5 Cirugías periodontales

Especialidad odontológica encargada de la prevención, diagnóstico y los tratamientos relacionados a las enfermedades periodontales, es decir, todas aquellas que son producidas por la acumulación de placa bacteriana. La cirugía periodontal es conocida también como el contorneado gingival, procedimiento de reforma del tejido gingival alrededor de las piezas dentales. Indicado para aquellos pacientes que presentan bolsas periodontales profundas de aproximadamente 6 milímetros en adelante, lo cual permite regularizar defectos óseos y la salud en las encías.⁴⁷

2.3 Bases conceptuales

Ansiedad

Anticipación frente a un daño o desgracia que aún no ha sucedido, acompañada de sentimientos desagradables o síntomas físicos de tensión.⁴⁸

Dolor

Experiencia emocional o sensorial desagradable relacionada a un daño tisular potencial o real.⁴⁹

Miedo

Perturbación del ánimo y que suele ocasionar angustia por un determinado riesgo, el cual puede ser real o imaginario, que puede no ser del presente sino también futuro o pasado.⁵⁰

Sedación consciente

Procedimiento que tiene como objetivo causar un estado de bienestar, de relajación e indiferencia en los pacientes, pero conservando aquellos reflejos protectores naturales, lo que indica que no se encuentra en un profundo estado de sedación.⁵¹

Aceptación al tratamiento

Actitudes mostradas por los pacientes a los procedimientos realizados durante la consulta odontológica.⁵²

CAPITULO III. METODOLOGÍA

3.1 **Ámbito**

Se realizó en el distrito de Tarapoto ubicado a una altitud de 365 m.s.n.m, perteneciente a la provincia y región San Martín, así mismo, el estudio estuvo dirigido a los pacientes adultos que acudieron a consulta en tres consultorios privados de la ciudad de Tarapoto.

3.2 **Población**

Lo conformaron todos los pacientes adultos que fueron atendidos en los tres consultorios privados de la ciudad de Tarapoto.

3.3 **Muestra**

Estuvo conformada por 246 pacientes adultos que fueron atendidos en tres consultorios odontológicos privados de la ciudad de Tarapoto, quienes debieron cumplir con los criterios de inclusión. Así mismo, el tamaño muestral se obtuvo después de aplicar una fórmula para poblaciones infinitas.

Criterios de inclusión

- Pacientes mayores de edad, es decir, de 18 años a más.
- Pacientes de ambos sexos.
- Pacientes que firmaron consentimiento informado de manar voluntaria.

Criterios de exclusión

- Pacientes con tratamiento de benzodiazepinas.
- Pacientes que no desearon participar de la investigación.
- Pacientes con habilidades intelectuales diferentes.

Fórmula:

$$n = \frac{Z^2 * p * q}{e^2}$$

Z = Nivel de confianza: 95%

E = Margen de error: 5%

p = Probabilidad de éxito: 0,8

q = Probabilidad de fracaso: 0,2

$$n = \frac{(1.96)^2 * 0,8 * 0,2}{(0,05)^2}$$

$$n = \frac{3,8416 * 0,8 * 0,5}{0,0025}$$

$$n = \frac{0,614656}{0,0025}$$

$$n = 245,8$$

$$n = 246$$

Muestreo

Fue no probabilística por conveniencia, pues las investigadoras seleccionaron a la muestra empleando criterios de inclusión y exclusión.

3.4 Nivel y tipo de estudio

3.4.1 Nivel del estudio

Fue relacional, debido a que se buscó la relación entre la variable nivel de ansiedad dental y procedimientos odontológicos.

3.4.2 Tipo de estudio

Según la participación del investigador: Observacional, pues no existió intervención en las variables de estudio por parte de las investigadoras.

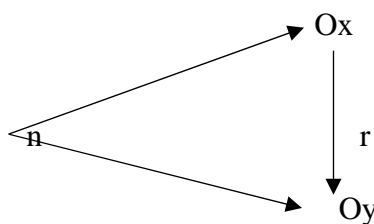
Según la planificación de toma de datos: Prospectivo, porque los datos fueron recolectados conforme la problemática fue ocurriendo.

Según el número de mediciones que se realizan sobre la variable: longitudinal, pues los datos fueron recolectados en 2 momentos diferentes.

Según el número de variables: Analítico, porque fue bivariado

3.5 Diseño del estudio

El diseño de investigación fue correlacional



Donde:

n = Muestra

Ox = Observaciones sobre el nivel de ansiedad

Oy = Observaciones sobre tipo de procedimientos

r = Relación unidireccional de las variables

3.6 Métodos, técnica e instrumentos

3.6.1 Métodos

Se empleó el estadístico Chi cuadrado que ayudó a determinar la asociación entre los niveles de ansiedad y los procedimientos odontológicos.

3.6.2 Técnica

Se empleó como técnica de la encuesta.

3.6.3 Instrumentos

Se empleó será un cuestionario (Escala de Ansiedad Dental Modificada de Corah), que estuvo dividido en dos partes, la primera respecto a los datos sociodemográficos como el sexo, la edad, y el tipo de tratamiento odontológico a realizarse, y la segunda parte la escala propiamente dicha que contará con 10 ítems relacionados a situaciones relativas a los tratamientos odontológicos en los que los pacientes pudieran presentar ansiedad, las opciones de respuesta fueron calificadas en escala tipo Likert con un rango de respuesta donde 1 corresponde a relajado y 5 corresponde a extremadamente ansioso, donde el nivel de ansiedad leve es de 10-20, el nivel de ansiedad moderada es de 21-30, el nivel de ansiedad elevada es de 31-40, y el nivel de ansiedad severa es de 41-50.

Por otro lado, para determinar el nivel de ansiedad durante los procedimientos odontológicos se empleó el test de Beck, instrumento de auto aplicación constituido por 21 ítems, el cual fue diseñado particularmente para evaluar la gravedad de las sintomatologías propias de la ansiedad, pudiendo valorar cada ítem de 0 a 3 puntos en función de la alternativa escogida y después de realizar la suma de cada uno de ellos, se puede obtener una puntuación que varía de 0 a 63, donde el puntaje que corresponde a un nivel de ansiedad baja es de 0-21, el nivel de ansiedad moderada es de 22-35, y el nivel de ansiedad severa es de 36 a más.

3.7 Validación y confiabilidad del instrumento

3.7.1 Validación

La Escala de Ansiedad Dental Modificada de Corah, la misma que fue validada al español por Coolidge T.⁵³ et al. Sin embargo, para la presente investigación fue modificada y sometida a juicio de 5 expertos quienes corroboraron el contenido del instrumento.

Por otro lado, la escala de Beck, fue validado por el mismo autor en el año de 1996, donde pudieron observar una alta consistencia interna tanto con un coeficiente alfa de alrededor de 0,92 en muestras clínicas como no clínicas.⁵⁴

3.7.2 Confiabilidad

La confiabilidad de los instrumentos se realizó a través del estadístico Alfa de Cronbach, para lo cual fue necesario realizar una prueba piloto en 30 pacientes, donde se obtuvo un coeficiente de 0,932 para la Escala de Ansiedad Dental Modificada de Corah y de 0,920 para el test de Beck, con lo cual se aseguró la fiabilidad de los instrumentos para su posterior aplicación en la muestra.

3.8 Procedimiento

- Se presentó una carta solicitando autorización a las gerencias de cada consultorio odontológico para poder recolectar los datos en sus instalaciones. (Anexo 1)
- Con el visto bueno de la institución a través de una carta de aceptación por parte de la gerencia de los tres consultorios, se procedió a realizar las coordinaciones para la recolección de la muestra. (Anexo 2)
- Los datos fueron recolectados en horario de la tarde debido a existe mayor acogida de los pacientes en este horario hasta completar la totalidad de la muestra en los tres consultorios.
- Previo a la recolección de datos, se entregó un consentimiento informado a los pacientes para ser firmado, dando a entender su participación voluntaria en el estudio. (Anexo 3)
- El instrumento previamente validado por expertos en el ámbito de la psicología y odontología fue aplicado en 2 oportunidades en cada paciente, los primeros datos en ser recolectados serán sobre la ansiedad antes de los tratamientos, la misma que se desarrolló en los ambientes de espera de los consultorios, el siguiente dato recolectado fue respecto a la ansiedad durante los procedimientos odontológicos. (Anexo 4 y 5)
- Luego de ello, los datos fueron tabulados y procesados en un programa estadístico.

3.9 Tabulación y análisis de datos

3.9.1 Tabulación de datos

La información recolectada mediante el instrumento fue tabulada en una hoja de cálculo de Excel, cuyos datos luego fueron procesados en un programa estadístico.

3.9.2 Análisis de datos

Fue empleando la estadística descriptiva con tablas de frecuencia y porcentaje; mientras que, el análisis inferencial fue empleando el estadístico Chi cuadrado para lo concerniente a la asociación entre las variables.

3.10 Consideraciones éticas

La presente investigación fue presentada al Comité de Ética de Investigación de la UNHEVAL para su evaluación de acuerdo a los lineamientos que la universidad establece para su ejecución tomando en cuenta al sujeto y objeto de estudio, finalmente fue aprobado para su posterior ejecución. (Anexo 6)

Por otro lado, se tuvo en cuenta los principios éticos presentes en la declaración de Helsinki, utilizados en investigaciones con seres humanos, como el principio de justicia, ya que la selección de la muestra se realizó justamente, sin excluir algún potencial participante por razón de género, creencia religiosa u otros, tratando en todo momento y a todos con la misma consideración y respeto. También, se tuvo en cuenta el principio de autonomía, pues cada uno de ellos podrán abandonar la investigación cuando más lo crean conveniente, Igualmente, el principio de beneficencia, porque el motivo del presente estudio es con la finalidad de beneficiar a los pacientes en sus futuras atenciones. Además, el principio de no maleficencia, porque los pacientes durante su participación en el estudio no presentaron daño alguno, tanto de manera directa como indirecta.⁵⁵

CAPITULO IV. RESULTADOS

4.1 Resultados descriptivos

Tabla 1. Nivel de ansiedad antes de los procedimientos odontológicos en pacientes adultos que acuden a consulta privada, Tarapoto 2023

Nivel de ansiedad antes de los procedimientos	n	%
Ansiedad leve	167	67,9%
Ansiedad moderada	48	19,5%
Ansiedad elevada	23	9,3%
Ansiedad severa	8	3,3%
Total	246	100%

Fuente: Consultorios odontológicos de la ciudad de Tarapoto (Escala MDAS)

Interpretación: En la tabla 1, en relación a la ansiedad antes de los procedimientos odontológicos, los pacientes obtuvieron un nivel de ansiedad leve con un 67,9%, seguido del nivel de ansiedad moderada con un 19,5%, el siguiente nivel de ansiedad fue elevada con un 9,3% y el nivel de ansiedad severa con un 3,3%.

Gráfico 1. Nivel de ansiedad antes de los procedimientos odontológicos en pacientes adultos que acuden a consulta privada, Tarapoto 2023

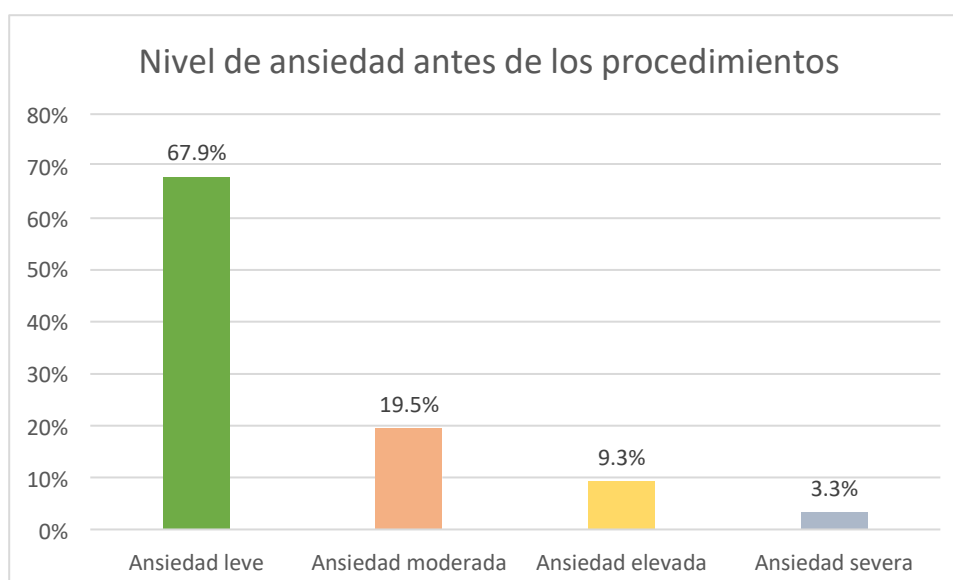


Tabla 2. Nivel de ansiedad durante los procedimientos odontológicos en pacientes adultos que acuden a consulta privada, Tarapoto 2023

Nivel de ansiedad durante los procedimientos	n	%
Ansiedad baja	167	88,6%
Ansiedad moderada	48	10,6%
Ansiedad severa	23	0,8%
Total	246	100%

Fuente: Consultorios odontológicos de la ciudad de Tarapoto (Escala de Beck)

Interpretación: En la tabla 2, en relación a la ansiedad durante los procedimientos odontológicos, los pacientes obtuvieron un nivel de ansiedad baja con un 88,6%, seguido del nivel de ansiedad moderada con un 10,6%, y el nivel de ansiedad severa con un 0,8%.

Gráfico 2. Nivel de ansiedad durante los procedimientos odontológicos en pacientes adultos que acuden a consulta privada, Tarapoto 2023

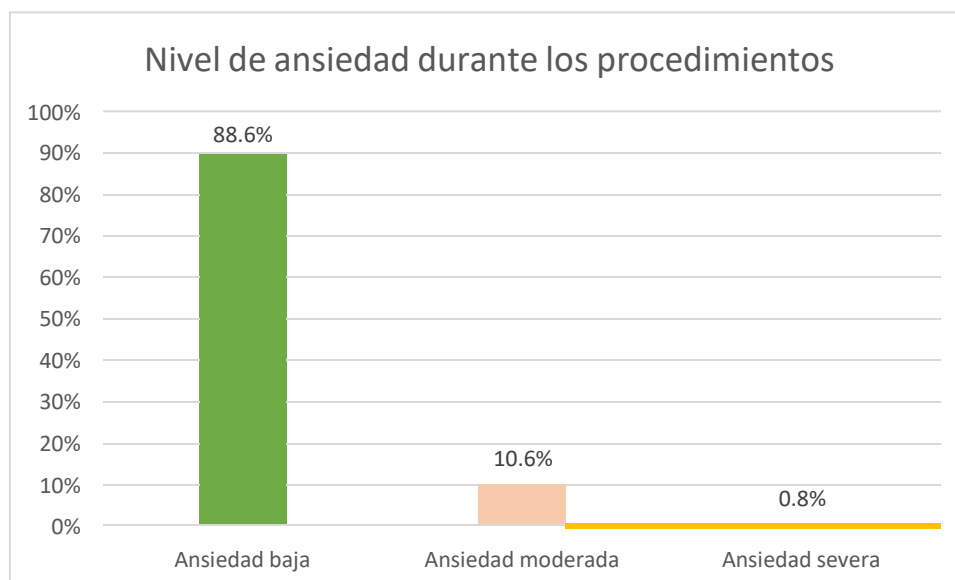


Tabla 3. Nivel de ansiedad antes de los procedimientos odontológicos según el sexo en pacientes adultos que acuden a consulta privada, Tarapoto 2023

Nivel de ansiedad		Sexo		Total
		Femenino	Masculino	
Ansiedad leve	n	68	99	167
	%	27,6%	40,3%	67,9%
Ansiedad moderada	n	29	19	48
	%	11,8%	7,7%	19,5%
Ansiedad elevada	n	13	10	23
	%	5,3%	4%	9,3%
Ansiedad severa	n	8	0	8
	%	3,3%	0	3,3%
Total	n	118	128	246
	%	48%	52%	100%

Fuente: Consultorios odontológicos de la ciudad de Tarapoto (Escala MDAS)

Interpretación: En la tabla 3, en relación al nivel de ansiedad antes de los procedimientos y el sexo, en los pacientes con ansiedad leve, el 27,6% perteneció al sexo femenino y el 40,2% al sexo masculino; en los pacientes con ansiedad moderada, el 11,8% perteneció al sexo femenino y el 7,7% al sexo masculino; en los pacientes con ansiedad elevada, el 5,3% perteneció al sexo femenino y el 4,1% al sexo masculino; en los pacientes con ansiedad severa, el 3,3% perteneció al sexo femenino.

Gráfico 3. Nivel de ansiedad antes de los procedimientos odontológicos según el sexo en pacientes adultos que acuden a consulta privada, Tarapoto 2023

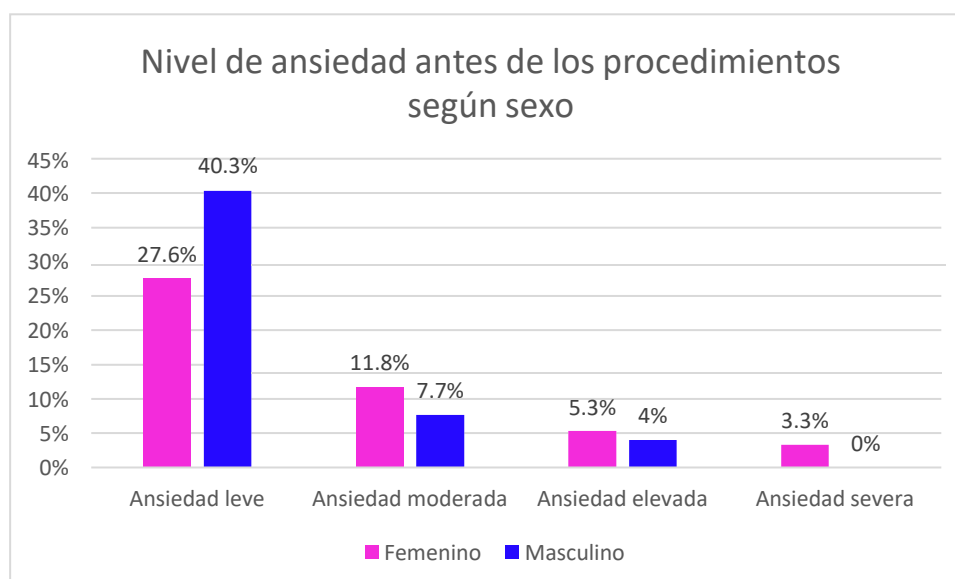


Tabla 4. Nivel de ansiedad durante los procedimientos odontológicos según el sexo en pacientes adultos que acuden a consulta privada, Tarapoto 2023

Nivel de ansiedad		Sexo		Total
		Femenino	Masculino	
Ansiedad baja	n	101	117	218
	%	41,1%	47,5%	88,6%
Ansiedad moderada	n	15	11	26
	%	6,1%	4,5%	10,6%
Ansiedad severa	n	2	0	2
	%	0,8%	0	0,8%
Total	n	118	128	246
	%	48%	52%	100%

Fuente: Consultorios odontológicos de la ciudad de Tarapoto (Escala de Beck)

Interpretación: En la tabla 4, en relación al nivel de ansiedad durante los procedimientos y el sexo, en los pacientes con ansiedad baja, el 41,1% perteneció al sexo femenino y el 47,5% al sexo masculino; en los pacientes con ansiedad moderada, el 6,1% perteneció al sexo femenino y el 4,5% al sexo masculino; en los pacientes con ansiedad severa, el 0,8% perteneció al sexo femenino.

Gráfico 4. Nivel de ansiedad durante los procedimientos odontológicos según el sexo en pacientes adultos que acuden a consulta privada, Tarapoto 2023

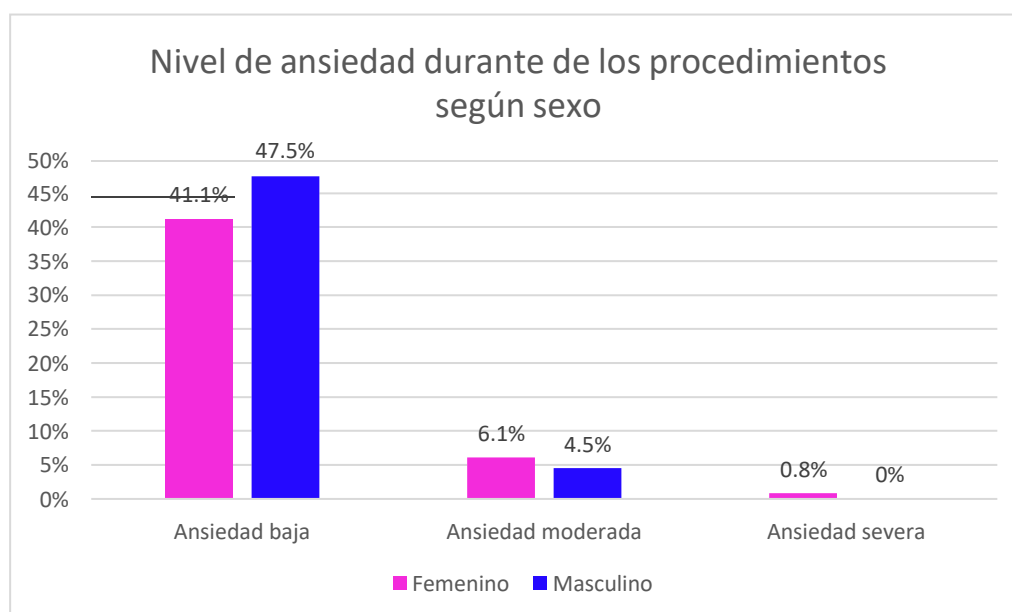


Tabla 5. Nivel de ansiedad antes de los procedimientos odontológicos según grupo etario, en pacientes adultos que acuden a consulta privada, Tarapoto 2023

Nivel de ansiedad		Grupo etario			Total
		Joven	Adulto	Adulto mayor	
Ansiedad leve	n	63	88	16	167
	%	25,6%	35,8%	6,5%	67,9%
Ansiedad moderada	n	17	27	4	48
	%	6,9%	11%	1,6%	19,5%
Ansiedad elevada	n	14	9	0	23
	%	5,6%	3,7%	0	9,3%
Ansiedad severa	n	5	3	0	8
	%	2,1%	1,2%	0	3,3%
Total	n	99	127	20	246
	%	40,2%	51,7%	8,1%	100%

Fuente: Consultorios odontológicos de la ciudad de Tarapoto (Escala MDAS)

Interpretación: En la tabla 5, en relación al nivel de ansiedad antes de los procedimientos y los grupos etarios, en los pacientes con ansiedad leve, el 25,6% perteneció al grupo de jóvenes, el 35,8% al grupo de adultos y el 6,5% al grupo de adultos mayores; en los pacientes con ansiedad moderada, el 6,9% perteneció al grupo perteneció al grupo de jóvenes, el 11% perteneció al grupo de adultos y el 1,6% al grupo de adultos mayores; en los pacientes con ansiedad elevada, el 5,6% perteneció al grupo de jóvenes, y el 3,7% al grupo de adultos; en los pacientes con ansiedad severa, el 2,1% perteneció al grupo de jóvenes y el 1,2% al grupo de adultos.

Gráfico 5. Nivel de ansiedad antes de los procedimientos odontológicos según grupo etario, en pacientes adultos que acuden a consulta privada, Tarapoto 2023

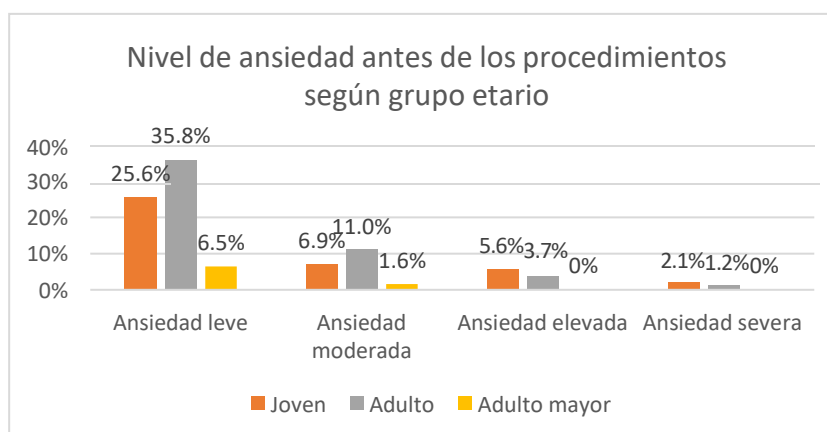


Tabla 6. Nivel de ansiedad durante los procedimientos odontológicos según grupo etario, en pacientes adultos que acuden a consulta privada, Tarapoto 2023

Nivel de ansiedad		Grupo etario			Total
		Joven	Adulto	Adulto Mayor	
Ansiedad baja	n	85	113	20	218
	%	34,5%	46%	8,1%	88,6%
Ansiedad moderada	n	13	13	0	26
	%	5,3%	5,3%	0	10,6%
Ansiedad severa	n	1	1	0	2
	%	0,4%	0,4%	0	0,8%
Total	n	99	127	20	246
	%	40,2%	51,7%	8,1%	100%

Fuente: Consultorios odontológicos de la ciudad de Tarapoto (Escala de Beck)

Interpretación: En la tabla 6, en relación al nivel de ansiedad durante los procedimientos y los grupos etarios, en los pacientes con ansiedad baja, el 34,5% perteneció al grupo de jóvenes, el 46% al grupo de adultos y el 8,1% al grupo de adultos jóvenes; en los pacientes con ansiedad moderada, el 5,3% perteneció al grupo de jóvenes y adultos respectivamente; en los pacientes con ansiedad severa, el 0,4% perteneció al grupo de jóvenes y adultos respectivamente.

Gráfico 6. Nivel de ansiedad durante los procedimientos odontológicos según grupo etario, en pacientes adultos que acuden a consulta privada, Tarapoto 2023

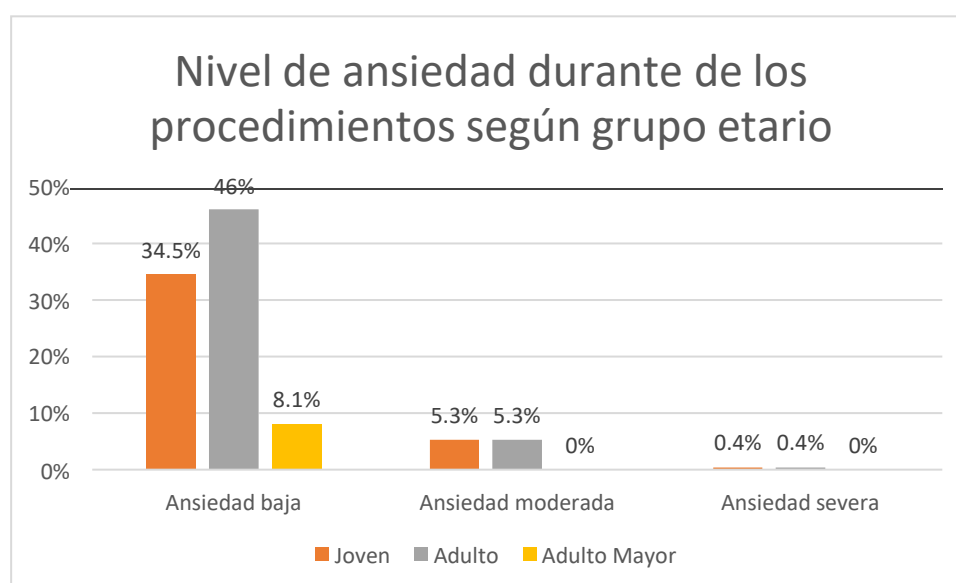


Tabla 7. Nivel de ansiedad antes y tipo de procedimiento odontológico en pacientes adultos que acuden a consulta privada, Tarapoto 2023

Nivel de ansiedad	Procedimientos					Total
	Restauración	Endodoncia	Exodoncia	Cirugías de terceras molares		
Ansiedad leve	n 69	45	23	30		167
	% 28%	18,3%	9,4%	12,2%		67,9%
Ansiedad moderada	n 15	15	6	12		48
	% 6,1%	6,1%	2,4%	4,9%		19,5%
Ansiedad elevada	n 9	5	3	6		23
	% 3,7%	2,0%	1,2%	2,4%		9,3%
Ansiedad severa	n 1	1	2	4		8
	% 0,4%	0,4%	0,8%	1,7%		3,3%
Total	n 94	66	34	52		246
	% 38,2%	26,8%	13,8%	21,2%		100%

Fuente: Consultorios odontológicos de la ciudad de Tarapoto (Escala MDAS)

Interpretación: En la tabla 7, en relación al nivel de ansiedad antes y el tipos de procedimientos, en los pacientes con ansiedad leve, el 28% se realizó restauraciones, el 18,3% se realizó endodoncias, el 9,4% exodoncias y el 12,2% cirugías de terceras molares; en los pacientes con ansiedad moderada, el 6,1% se realizó restauraciones y endodoncias respectivamente, el 2,4% se realizó exodoncias y el 4,9% cirugías de terceras molares; en los pacientes con ansiedad elevada, el 3,7% se realizó restauraciones, el 2% se realizó endodoncias, el 1,2% exodoncias y el 2,4% cirugías de terceras molares; en los pacientes con ansiedad severa, el 0,4% se realizó restauraciones y endodoncias respectivamente, el 0,8% exodoncias y el 1,7% cirugías de terceras molares.

Gráfico 7. Nivel de ansiedad antes y tipo de procedimiento odontológico en pacientes adultos que acuden a consulta privada, Tarapoto 2023

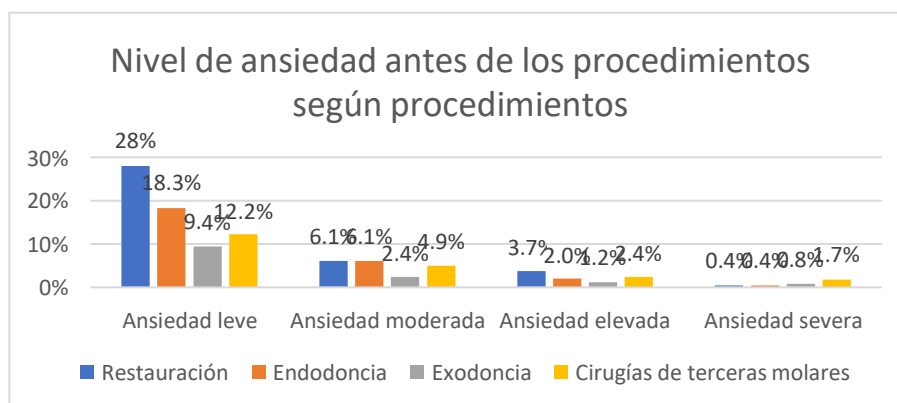


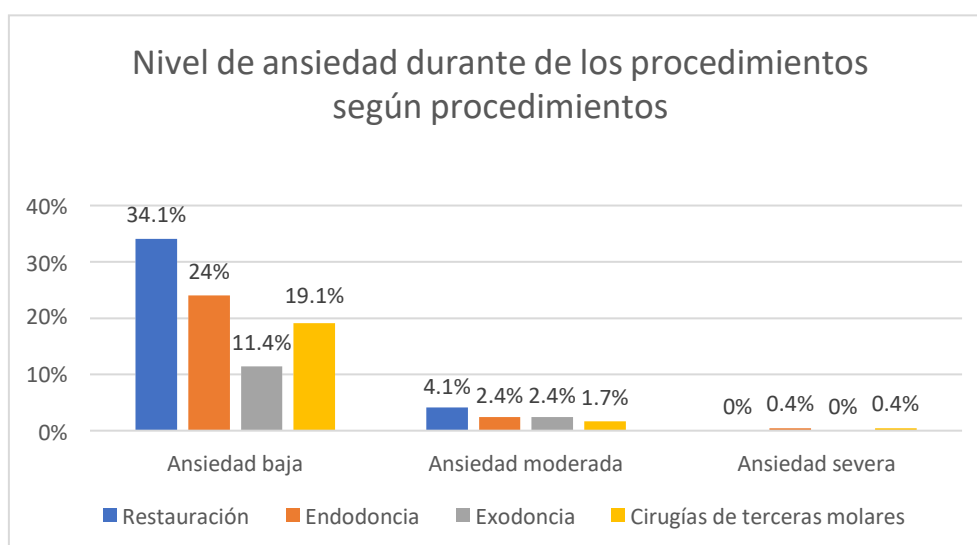
Tabla 8. Nivel de ansiedad durante y el tipo de procedimiento odontológico en pacientes adultos que acuden a consulta privada, Tarapoto 2023

Nivel de ansiedad	Procedimientos				Total
	Restauración	Endodoncia	Exodoncia	Cirugías de terceras molares	
Ansiedad baja	n 84	59	28	47	218
	% 34,1%	24,0%	11,4%	19,1%	88,6%
Ansiedad moderada	n 10	6	6	4	26
	% 4,1%	2,4%	2,4%	1,7%	10,6%
Ansiedad severa	n 0	1	0	1	2
	% 0	0,4%	0	0,4%	0,8%
Total	n 94	66	34	52	246
	% 38,2%	26,8%	13,8%	21,2%	100%

Fuente: Consultorios odontológicos de la ciudad de Tarapoto (Escala de Beck)

Interpretación: En la tabla 8, en relación al nivel de ansiedad durante y el tipos de procedimientos, en los pacientes con ansiedad baja, el 34,1% se realizó restauraciones, el 24% se realizó endodoncias, el 11,4% exodoncias y el 19,1% cirugías de terceras molares; en los pacientes con ansiedad moderada, el 4,1% se realizó restauraciones, el 2,4% se realizó endodoncias y exodoncias respectivamente, y el 1,7% se realizó cirugías de terceras molares; en los pacientes con ansiedad severa, el 0,4% se realizó endodoncias y cirugías de terceras molares respectivamente.

Gráfico 8. Nivel de ansiedad durante y el tipo de procedimiento odontológico en pacientes adultos que acuden a consulta privada, Tarapoto 2023



4.2 Resultados inferenciales

Tabla 9. Contrastación de la hipótesis específica 1 sobre el nivel de ansiedad antes de los procedimientos odontológicos y el sexo en pacientes adultos que acuden a consulta privada Tarapoto, 2023

	Valor	df	Significación asintótica (bilateral)
Chi-cuadrado de Pearson	15,849 ^a	3	,001
Razón de verosimilitud	18,963	3	,000
N de casos válidos	246		

Interpretación: en la tabla 9, al someter las variables a la prueba estadística de Chi cuadrado, se encontró una significancia de 0,001, menor a 0,05, en tal sentido, se procedió a rechazar la hipótesis nula y aceptar la hipótesis alterna, la que indica que existe asociación entre el nivel de ansiedad frente a los procedimientos odontológicos y el sexo en los pacientes adultos que acudieron a consulta privada en la ciudad de Tarapoto, 2023.

Tabla 10. Contrastación de la hipótesis específica 1 sobre el nivel de ansiedad durante los procedimientos odontológicos y el sexo en pacientes adultos que acuden a consulta privada Tarapoto, 2023.

	Valor	df	Significación asintótica (bilateral)
Chi-cuadrado de Pearson	3,389 ^a	2	,184
Razón de verosimilitud	4,159	2	,125
N de casos válidos	246		

Interpretación: en la tabla 10, al someter las variables a la prueba estadística de Chi cuadrado, se encontró una significancia de 0,184, mayor a 0,05, en tal sentido, se procedió a rechazar la hipótesis alterna y aceptar la hipótesis nula, la que indica que no existe asociación entre el nivel de ansiedad frente a los procedimientos odontológicos y el sexo en los pacientes adultos que acudieron a consulta privada en la ciudad de Tarapoto, 2023.

Tabla 11. Contrastación de la hipótesis específica 2 sobre el nivel de ansiedad antes de los procedimientos odontológicos y los grupos etarios en pacientes adultos que acuden a consulta privada Tarapoto, 2023.

	Valor	df	Significación asintótica (bilateral)
Chi-cuadrado de Pearson	8,153 ^a	6	,227
Razón de verosimilitud	10,281	6	,113
N de casos válidos	246		

Interpretación: en la tabla 11, al someter las variables a la prueba estadística de Chi cuadrado, se encontró una significancia de 0,227, mayor a 0,05, en tal sentido, se procedió a rechazar la hipótesis alterna y aceptar la hipótesis nula, la que indica que existe asociación entre el nivel de ansiedad frente a los procedimientos odontológicos y el grupo etario en los pacientes adultos que acudieron a consulta privada en la ciudad de Tarapoto, 2023.

Tabla 12. Contrastación de la hipótesis específica 2 sobre el nivel de ansiedad durante los procedimientos odontológicos y los grupos etarios en pacientes adultos que acuden a consulta privada Tarapoto, 2023.

	Valor	df	Significación asintótica (bilateral)
Chi-cuadrado de Pearson	3,332 ^a	4	,504
Razón de verosimilitud	5,550	4	,235
N de casos válidos	246		

Interpretación: en la tabla 12, al someter las variables a la prueba estadística de Chi cuadrado, se encontró una significancia de 0,504, mayor a 0,05, en tal sentido, se procedió a rechazar la hipótesis alterna y aceptar la hipótesis nula, la que indica que no existe asociación entre el nivel de ansiedad frente a los procedimientos odontológicos y el grupo etario en los pacientes adultos que acudieron a consulta privada en la ciudad de Tarapoto, 2023.

Tabla 13. Contrastación de la hipótesis general sobre el nivel de ansiedad antes y los procedimientos odontológicos en pacientes adultos que acuden a consulta privada Tarapoto, 2023.

	Valor	df	Significación asintótica (bilateral)
Chi-cuadrado de Pearson	8,952 ^a	9	,442
Razón de verosimilitud	8,611	9	,474
N de casos válidos	246		

Interpretación: en la tabla 13, al someter las variables a la prueba estadística de Chi cuadrado, se encontró una significancia de 0,442, mayor a 0,05, en tal sentido, se procedió a rechazar la hipótesis alterna y aceptar la hipótesis nula, la que indica que no existe asociación entre la ansiedad antes y los procedimientos odontológicos en los pacientes adultos que acudieron a consulta privada en la ciudad de Tarapoto 2023.

Tabla 14. Contrastación de la hipótesis general sobre el nivel de ansiedad durante y los procedimientos odontológicos en pacientes adultos que acuden a consulta privada Tarapoto, 2023

	Valor	df	Significación asintótica (bilateral)
Chi-cuadrado de Pearson	4,564 ^a	6	,601
Razón de verosimilitud	5,082	6	,533
N de casos válidos	246		

Interpretación: en la tabla 14, al someter las variables a la prueba estadística de Chi cuadrado, se encontró una significancia de 0,601, mayor a 0,05, en tal sentido, se procedió a rechazar la hipótesis alterna y aceptar la hipótesis nula, la que indica que no existe asociación entre la ansiedad y los procedimientos odontológicos en los pacientes adultos que acudieron a consulta privada en la ciudad de Tarapoto 2023.

CAPITULO V. DISCUSIÓN

Respecto al objetivo de establecer el nivel de ansiedad según los procedimientos odontológicos en pacientes adultos que acuden a consulta privada, Tarapoto 2023, se encontró que el nivel de ansiedad antes de los procedimientos odontológicos en los pacientes fue leve con relación a las restauraciones, endodoncias, exodoncias y cirugías con 28%, 18,3%, 9,4% y 12,2% respectivamente; mientras que, durante los procedimientos fue bajo con relación a las restauraciones, endodoncia, exodoncia y cirugías con 34,1%, 24%, 11,4% y 19,1% respectivamente, resultado que guarda relación con lo encontrado por Mena P, Vaca G, Mardaneh C.¹⁴, donde los pacientes se encontraron ligeramente ansiosos antes a los tratamientos de restauración dental con 35%, y ligeramente ansiosos al someterse a alguna cirugía oral con 28%. De igual manera, con lo reportado por Chicana D.²⁰, pues la mayoría de los pacientes presentaron bajo nivel de ansiedad frente a las cirugías simples y complejas con un 32,56% y 44,44% respectivamente. La similitud entre estos resultados puede deberse a que la mayoría de los pacientes acuden con mucha frecuencia a los consultorios odontológicos, lo cual hace que se encuentren familiarizados con los tratamientos a los que son sometidos, de manera que los niveles de ansiedad antes y durante procedimientos odontológicos sean leves o bajos. En ese sentido, Kida M y Kokulengya F³³ manifiestan que gran parte de las personas que suelen presentar algún nivel de ansiedad dental, es por el temor a lo desconocido y sobre todo al someterse a tratamientos que no se realizaron con anterioridad.

Sin embargo, difiere con los resultados reportados por Vásquez K, Viteri L.¹⁸, donde la mayoría de los pacientes presentaron un nivel moderado frente a las extracciones, endodoncias y restauraciones con 10%, 6% y 9% respectivamente. Igualmente, con Cheje M, Infantes A.¹⁹, pues reportó que la mayoría de los pacientes presentaron moderado nivel de ansiedad frente a las exodoncias con 45%. Además, con Matos M.²¹, donde la mayoría de los pacientes presentaron severo nivel de ansiedad frente a las exodoncias y tratamientos restauradores con 19,01% y 7,6%. También, con Torres L.²², porque la mayoría de los pacientes presentaron moderado nivel de ansiedad frente a las extracciones simples, cirugías de terceras molares con 41,7% y 51,2%, y ansiedad elevada frente a las cirugías periodontales con 38%. Estos resultados pueden deberse a que la mayoría de pacientes encuestados indicaron niveles elevados a procedimientos más invasivos como

lo son las extracciones dentales simples y las de terceras molares. Al respecto, Villavicencio E. et al.³¹ indica que la ansiedad dental es un fenómeno de origen multifactorial, donde existe un miedo exagerado, subjetivo y permanente a eventos anticipados o presentes que involucran al odontólogo, el instrumental que emplea, equipamiento odontológico o a los tratamientos odontológicos.

Respecto al objetivo identificar el nivel de ansiedad en pacientes adultos que acuden a consulta privada, Tarapoto 2023, se encontró que el nivel de ansiedad antes de los procedimientos odontológicos fue leve con 67,9% y durante los procedimientos fue bajo con 88,6%. Resultado que guarda similitud con Jumaymi K, Faqehi W, Hamdi S, et al.¹⁵, donde los resultados demostraron que ansiedad en la gran parte de los pacientes fue leve con un 40%. De igual manera, con Ramírez A, Haro M, Hernández C, et al.¹⁷, donde los resultados demostraron que el nivel de ansiedad que predominó en los pacientes fue leve para el 47,7%. Del mismo modo, con los resultados de Chicana D.²⁰, donde la mayoría de los pacientes presentaron un nivel bajo de ansiedad para el 39,76%. Además, de lo encontrado por Ramos C, Rengifo E.²⁵, donde la mayoría de los pacientes presentaron ansiedad dental leve con el 43,8%. Estos resultados pueden deberse a que los estudios fueron realizados en zonas urbanas, donde la población suele acudir con mayor frecuencia a las consultas odontológicas y se encuentren más familiarizados con los tratamientos odontológicos; mientras que, en las zonas menos favorecidas como las rurales, las personas acuden al odontólogo solo cuando se presenta algún problema dental y que necesite de un tratamiento más invasivo. En ese sentido, Jeddy N, et al.⁵⁶ explica que se ha demostrado un aumento significativo de ansiedad dental entre quienes visitan con menos frecuencia un consultorio odontológico.

Sin embargo, difiere con los resultados reportados por Dogar F, Munshi M, Haroon F, et al.¹⁶, donde la ansiedad en la mayoría de los pacientes fue moderada para el 39%. De igual manera, con Vásquez K, Viteri L.¹⁸, donde la mayoría de los pacientes presentaron un nivel de ansiedad moderado para en un 45%. Además, con Cheje M, Infantes A.¹⁹, donde la mayoría de los pacientes presentaron un nivel moderado de ansiedad para el 39,5%. También, con Matos M.²¹, pues la mayoría de los pacientes presentaron un nivel severo de ansiedad para el 29,66%. Resultados que pueden ser debido al origen multifactorial de la ansiedad, pues los diversos factores pueden causar la variación de los niveles de ansiedad en las personas encuestadas. Al respecto, Bartolomé B et al.³⁴ existen ciertos factores que ayudan a desencadenar o acentuar la severidad de la ansiedad dental,

entre los que resaltan los factores sociodemográficos como la edad y sexo, así como los problemas emocionales y de comportamiento, el temperamento, desagrado del ambiente dental, mala relación con el dentista y experiencias previas negativas de dolor.

Respecto al objetivo determinar el nivel de ansiedad frente a los procedimientos odontológicos según el sexo en pacientes adultos que acuden a consulta privada, Tarapoto 2023, se encontró que el nivel de ansiedad antes de los procedimientos odontológicos en los pacientes fue leve para el sexo femenino y masculino con 27,6% y 40,3% respectivamente; mientras que, durante los procedimientos fue bajo para el sexo femenino y masculino con 41,1% y 47,5% respectivamente, siendo más frecuente en el sexo masculino que en femenino. Resultado que guarda relación con Ramírez A, Haro M, Hernández C, et al.¹⁷, donde el sexo masculino y femenino presentaron en su gran mayoría ansiedad leve con un 54,1% y 44,4% respectivamente. Estos resultados lo sustentan Carrasco M, et al.⁵⁷, cuando indica que los varones son quienes asisten con poca frecuencia a las consultas odontológicas que el sexo femenino; y volviendo a lo mencionado con anterioridad de que la ansiedad dental es más frecuente en las personas que menos asisten a los consultorios odontológicos.

Sin embargo, difiere con los resultados reportados por Cheje M, Infantes A.¹⁹, donde respecto al sexo, la mayoría de los varones y mujeres presentaron ansiedad moderada con 41,1% y 38,4% respectivamente. De igual manera, con Matos M.²¹, donde en relación al sexo, la mayoría de los varones y mujeres presentaron ansiedad severa con 15,97% y 13,63% respectivamente. Además, con Torres L.²², donde respecto al sexo, la mayoría de los varones y mujeres presentaron ansiedad moderada con 47,4% y 40,3% respectivamente. También, con Aquino R, Zárate R.²³, pues la mayoría de los varones y mujeres presentaron ansiedad moderada con 74% y 44%. Esta diferencia en los resultados puede ser debido a la etiología multifactorial de la ansiedad y sobre todo de la ansiedad frente a los procedimientos odontológicos. En ese sentido, los factores propios de cada persona harán que los niveles de ansiedad dental dependan de la personalidad de cada uno de los individuos y de sus habilidades cognitivas.³⁶

Respecto al objetivo determinar el nivel de ansiedad frente a los procedimientos odontológicos según grupo etario, en pacientes adultos que acuden a consulta privada, Tarapoto 2023, se encontró que, el nivel de ansiedad antes de los procedimientos odontológicos en los pacientes fue leve para los pacientes jóvenes, adultos y adultos mayores con 25,6%, 35,8% y 6,5% respectivamente; mientras que, durante los

procedimientos fue bajo para los pacientes jóvenes, adultos y adultos mayores con 34,5%, 46% y 8,1% respectivamente, siendo más frecuente la ansiedad dental en los pacientes adultos. Resultado que guarda similitud con Ramírez A, Haro M, Hernández C, et al.¹⁷, donde en relación a los grupos etarios, la mayoría de los pacientes entre los 20-59 años con un 46% presentaron mayor nivel leve de ansiedad dental. También, con Ramos C, Rengifo E.²⁵, donde respecto a los grupos etarios, la mayoría de los pacientes entre los 18-29 años y 30-59 años presentaron ansiedad leve con un 45,5% y 46,5% respectivamente. Esto puede deberse a que los pacientes encuestados presentan mayores conocimientos, viendo la necesidad de acudir periódicamente al odontólogo, disminuyendo así sus niveles de ansiedad, en comparación con los que tienen un menor conocimiento, que por lo general son los que visitan con menos frecuencia el consultorio odontológico.⁵⁸

Sin embargo, los resultados difieren con lo encontrado por Torres L.²², donde la mayoría de los pacientes entre los 20-24 años presentaron mayor nivel de ansiedad moderada con un 35%. Además, con Barrera V, Centurión D, García I.²⁴, donde respecto a los grupos etarios, fueron los pacientes entre los 24-29 años quienes presentaron mayor nivel de ansiedad severa con 34,4%. Esto se puede explicar con lo mencionado por Storjord H et al.⁵⁹ cuando menciona que la ansiedad dental es el resultado de experiencias negativas o traumáticas previas, lo cual puede explicar los niveles moderados y severos de ansiedad frente a los procedimientos odontológicos.

CONCLUSIONES

1. No existe asociación significativa entre el nivel de ansiedad y los y los procedimientos odontológicos en pacientes adultos que acuden a consulta privada Tarapoto, 2023 al obtener una significancia $> 0,05$ antes y durante los procedimientos odontológicos.
2. El nivel de ansiedad antes de los procedimientos odontológicos en pacientes adultos que acuden a consulta privada, Tarapoto 2023 fue leve; mientras que, durante los procedimientos fue bajo.
3. El nivel de ansiedad antes de los procedimientos odontológicos en pacientes adultos que acuden a consulta privada, Tarapoto 2023 fue leve para el sexo femenino y masculino; mientras que, durante los procedimientos fue bajo tanto para el sexo femenino como para el masculino.
4. El nivel de ansiedad antes de los procedimientos odontológicos en pacientes adultos que acuden a consulta privada, Tarapoto 2023 fue leve para los pacientes jóvenes, adultos y adultos mayores; mientras que, durante los procedimientos fue bajo para los pacientes jóvenes, adultos y adultos mayores.

RECOMENDACIONES O SUGERENCIAS

1. A los profesionales odontólogos, aplicar previamente a las atenciones la Escala de Ansiedad Dental Modificada de Corah, con la finalidad de conocer el nivel de ansiedad y poder ejecutar un plan de tratamiento individual para cada paciente.
2. A los profesionales odontólogos, emplear técnicas no farmacológicas que ayuden a reducir los niveles de ansiedad de los pacientes al momento de realizar los procedimientos odontológicos como la musicoterapia, aromaterapia y la realidad virtual.
3. A la comunidad científica, replicar nuevos estudios sobre la ansiedad frente a los procedimientos odontológicos en ámbitos geográficos de la región San Martín y del Perú, en poblaciones mucho más grandes y homogéneas para así poder generalizar los resultados obtenidos.
4. A la comunidad científica, realizar la elaboración, validación y confiabilidad de nuevos instrumentos que ayuden a evaluar la ansiedad frente a los procedimientos odontológicos, mismos que ayuden a identificar características y sintomatología en los pacientes.

REFERENCIAS BIBLIOGRÁFICAS

1. Caltabiano M, Croker F, Page L, Sklavos A, Spireti J, Hanrahan L, et al. Dental anxiety in patients attending a student dental clinic. *BMC Oral Health*. [Internet] 2018 [Consultado 27 de mayo de 2023]; 18(48): 1-8. Disponible en: <https://link.springer.com/article/10.1186/s12903-018-0507-5>
2. Fayad MI, Elbieh A, Baig MN, Alruwaili SA. Prevalence of dental anxiety among dental patients in Saudi Arabia. *J Int Soc Prevent Communit Dent*. [Internet] 2017 [Consultado 02 de febrero de 2023]; 7: 100-4. Disponible en: <https://www.ncbi.nlm.nih.gov/pmc/articles/PMC5390573/pdf/JISPCD-7-100.pdf>
3. Busato P, Garbin R, Santos C, Paranhos L, Rigo L. Influence of maternal anxiety on child anxiety during dental care: cross-sectional study. *Sao Paulo Med J*. [Internet] 2017 [Consultado 27 de mayo de 2023]; 135(2): 116-22. Disponible en: <https://www.scielo.br/j/spmj/a/BNTgZyFfDWPZZzH7W9FNRzw/?lang=en&format=pdf>
4. Carlsson V, Hakeberg M, Boman U. Associations between dental anxiety, sense of coherence, oral health-related quality of life and health behaviour – a national Swedish cross-sectional survey. *BMC Oral Health*. [Internet] 2015 [Consultado 02 de febrero de 2023]; 15: 1-8. Disponible en: <https://pubmed.ncbi.nlm.nih.gov/26329142/>
5. Sukumaran I, Taylor S, Thomson, W. The Prevalence and Impact of Dental Anxiety Among Adult New Zealanders. *International Dental Journal*. [Internet] 2021 [Consultado 02 de febrero de 2023]; 71(2), 122–126. <https://doi.org/10.1111/idj.12613>
6. White A, Giblin L, Boyd L. The Prevalence of Dental Anxiety in Dental Practice Settings. *The Journal of Dental Hygiene*. [Internet] 2017 [Consultado 02 de febrero de 2023]; 91(1): 30-34. Disponible en: <https://jdh.adha.org/content/91/1/30>
7. Rodríguez H, Pérez A, Quiñones M, Lorenzo M. Prevalencia y aspectos sociodemográficos de la ansiedad al tratamiento estomatológico. *Rev Cubana Estomatol*. [Internet]. 2016 [Consultado 02 de febrero de 2023]; 53(4): 268-276. Disponible en: <http://scielo.sld.cu/pdf/est/v53n4/est09416.pdf>
8. Ferreira M, Díaz C, Pérez N, Cueto N, Leggio T, Cardozo L, et al. Nivel de ansiedad de los pacientes antes de ingresar a la consulta odontológica. *Revista Ciencias de la*

- Salud. [Internet]. 2018 [Consultado 02 de febrero de 2023]; 16(3): 463-472. Disponible en: <https://dialnet.unirioja.es/servlet/articulo?codigo=6729107>
9. Cáceres W, Hermoza R, Arellano C. Anxiety and dental treatments in a hospital in Lima, Peru. Rev Med Inst Mex Seguro Soc. [Internet]. 2019 [Consultado 02 de febrero de 2023]; 57(2): 82-7. Disponible en: <https://pubmed.ncbi.nlm.nih.gov/31618562/>
10. Diaz I. Ansiedad: Revisión y Delimitación Conceptual. Summa Psicológica UST. [Internet]. 2019 [Consultado 09 de febrero de 2023]; 16(1): 42-50. Disponible en: <https://dialnet.unirioja.es/servlet/articulo?codigo=7009167>
11. Ministerio de Salud de El Salvador [Internet]. San Salvador: Manual de procedimientos clínicos odontológicos; 2021. [Consultado 09 de febrero de 2023]. Disponible en: <http://asp.salud.gob.sv/regulacion/pdf/manual/manualdeprocedimientosclinicodontologicos-Acuerdo-2951.pdf>
12. Abad F, Ramírez R, Fernandes S, Ramirez R. Importancia del sexo/género y su distinción en la investigación biomédica. Hacia. Promoc. Salud. [Internet]. 2019 [Consultado 09 de febrero de 2023]; 24 (2): 11-13. Disponible en: DOI: 10.17151/hpsal.2019.24.2.2
13. Real Academia Española. [Internet]. *Diccionario de la lengua española*; 2014. [Consultado 09 de febrero de 2023]. Disponible en: <https://dle.rae.es/etario>
14. Mena P, Vaca G, Mardaneh C. Niveles de ansiedad producidos frente a tratamientos odontológicos en pacientes atendidos en el Centro de Salud la Península, Ecuador. Revista Dilemas Contemporáneos: Educación, Política y Valores. [Internet]. 2020 [Consultado 16 de marzo de 2023]; 71(1): 1-15. Disponible en: <https://dilemascontemporaneoseduccionpoliticayvalores.com/index.php/dilemas/article/view/2461/2506>
15. Jumaymi K, Faqehi W, Hamdi S, Jarab M, Essa A, Abdulfattah M. Level of Dental Anxiety and Its Relation to Khat Chewing in Jazan Population: A Cross-sectional Study. The Journal of Contemporary Dental Practice. [Internet]. 2020 [Consultado 16 de marzo de 2023]; 21(3): 253-260. Disponible en: <https://www.thejcdp.com/doi/JCDP/pdf/10.5005/jp-journals-10024-2767>
16. Dogar F, Munshi M, Haroon F, Zakir A. Dental anxiety among general population of sheikhupura. Pak Oral Dent J. [Internet]. 2020 [Consultado 16 de marzo de 2023]; 40(3) :171-73. Disponible en:

- <https://www.podj.com.pk/index.php/podj/article/view/576>
17. Ramírez A, Haro M, Hernández C, Gastelum L. Nivel de ansiedad en los pacientes previo a su atención dental en el primer nivel de atención. Rev Tame. [Internet]. 2019 [Consultado 16 de marzo de 2023]; 8(22): 860-862. Disponible en: <https://www.medigraphic.com/pdfs/tame/tam-2019/tam1922c.pdf>
 18. Vásquez K, Viteri L. Niveles y Factores Asociados a la Ansiedad Dental Previo Procedimiento Odontológico en Clínica Ucsq A-2017. Rev. Med. [Internet]. 2017 [Consultado 16 de marzo de 2023]; 23(1): 24-28. Disponible en: <https://rmedicina.ucsq.edu.ec/index.php/ucsq-medicina/article/view/986>
 19. Cheje M, Infantes A. Relación entre ansiedad y dolor en procedimientos dentales en pacientes de un centro odontológico privado Arequipa, 2021. [Tesis de pregrado]. Piura: Escuela Profesional de Estomatología, Universidad César Vallejo; 2021. [Consultado 16 de marzo de 2023]. Disponible en: https://repositorio.ucv.edu.pe/bitstream/handle/20.500.12692/74704/Cheje_MME-Infantes_VAI-SD.pdf?sequence=1&isAllowed=y
 20. Chicana D. nivel de ansiedad dental previo a una cirugía bucal en pacientes, Hospital Virgen De Fátima Chachapoyas. [Tesis de pregrado]. Chachapoyas: Escuela Profesional de Estomatología, Universidad Nacional Rodríguez de Mendoza de Amazonas; 2020. [Consultado 16 de marzo de 2023]. Disponible en: <https://repositorio.untrm.edu.pe/bitstream/handle/20.500.14077/2356/Chicana%20Huaman%20Danny.pdf?sequence=2&isAllowed=y>
 21. Matos M. Nivel de ansiedad en adultos en relación al tratamiento odontológico, Hospital Daniel Alcides Carrión Pasco – 2018. [Tesis de posgrado]. Cerro de Pasco: Escuela de Posgrado, Universidad Nacional Daniel Alcides Carrión; 2017. [Consultado 16 de marzo de 2023]. Disponible en: http://repositorio.undac.edu.pe/bitstream/undac/945/1/T026_44657344_M.pdf
 22. Torres M. Nivel de ansiedad en pacientes adultos sometidos a cirugía dental en la clínica odontológica de la Universidad Norbert Wiener durante los meses mayo - julio 2016. [Tesis de pregrado]. Lima: Escuela Profesional de Odontología, Universidad Privada Norbert Wiener; 2017. [Consultado 16 de marzo de 2023]. Disponible en: <https://repositorio.uwiener.edu.pe/bitstream/handle/20.500.13053/553/TITULO%20-%20Torres%20León%2c%20Manuela.pdf?sequence=4&isAllowed=y>
 23. Aquino R, Zárate R. niveles de ansiedad dental en los pacientes atendidos en la

- Clínica Odontológica de la UNHEVAL 2014. [Tesis de pregrado]. Huánuco: Escuela Profesional de Odontología, Universidad Nacional Hermilio Valdizán; 2016. [Consultado 16 de marzo de 2023]. Disponible en: <https://repositorio.unheval.edu.pe/bitstream/handle/20.500.13080/1450/TPS%2000214%20A65.pdf?sequence=3&isAllowed=y>
24. Barrera V, Centurión D, García I. Nivel de ansiedad frente a la atención odontológica en pacientes que acuden a un establecimiento de salud, Saucé 2022. [Tesis de pregrado]. Huancayo: Escuela Académico Profesional de Odontología, Universidad Continental; 2022. [Consultado 21 de abril de 2023]. Disponible en: <https://repositorio.continental.edu.pe/handle/20.500.12394/12370>
25. Ramos C, Rengifo E. Nivel de ansiedad frente a la atención odontológica en pacientes de un consultorio odontológico privado, Tarapoto 2021. [Tesis de pregrado]. Piura: Escuela Profesional de Estomatología, Universidad César Vallejo; 2021. [Consultado 16 de marzo de 2023]. Disponible en: https://repositorio.ucv.edu.pe/bitstream/handle/20.500.12692/76896/Ramos_SCY-Rengifo_LEA-SD.pdf?sequence=1&isAllowed=y
26. Mauts C, Fernández C, Saldivia C, Rodríguez C, Riquelme S, Linco J. Prevalencia de ansiedad dental en niños atendidos en los servicios de salud públicos de Valdivia, Chile. *Odontoestomatología*. [Internet]. 2017 [Consultado 03 de marzo de 2023]; 19(1): 59-64. Disponible en: <http://www.scielo.edu.uy/pdf/ode/v19n30/1688-9339-ode-19-30-00059.pdf>
27. Sias S, Ayala C, Pichardo V. El dibujo como medio de evaluación del miedo/ansiedad en niños de 5 a 8 años en atención dental. *Odontopediatría Latinoamericana*. [Internet]. 2021 [Consultado 03 de marzo de 2023]; 8(2): 179-193, Disponible en: <https://www.revistaodontopediatria.org/index.php/alop/article/view/155>
28. Sierra J, Ortega V, Zubeidat I. Ansiedad, angustia y estrés: tres conceptos a diferenciar. *Mal - Estar e Subjetividad*. [Internet]. 2003 [Consultado 03 de marzo de 2023]; 8(1): 10-59. Disponible en: <https://www.redalyc.org/pdf/271/27130102.pdf>
29. Torres V, Chávez A. Ansiedad. *Actualización Clínica*. [Internet]. 2013 [Consultado 03 de marzo de 2023]; 35(1): 1788-1792. Disponible en: http://www.revistasbolivianas.ciencia.bo/scielo.php?pid=S2304-37682013000800001&script=sci_abstract

30. Carrillo M, Crego A, Romero M. El miedo dental en la infancia y adolescencia. Primera edición. Estados Unidos: Editorial Lulu; 2012. Disponible en: <https://books.google.es/books?hl=es&lr=&id=45gRBAAAQBAJ&oi=fnd&pg=PA81&dq=+El+miedo+dental+en+la+infancia+y+adolescencia&ots=-WmoM7ALyZ&sig=8Q-rcyH1ge03ElbHc78kjLFCOws#v=onepage&q=El%20miedo%20dental%20en%20a%20infancia%20y%20adolescencia&f=false>
31. Villavicencio E, Castillo D, Llapa M, Jaramillo Z, Coronel P, Pariona M. Validación de un instrumento de ansiedad dental EQ-SDAI. Rev. Estomatol. Herediana. [Internet]. 2019 [Consultado 03 de marzo de 2023]; 29(4): 277-284. Disponible en: <http://dx.doi.org/10.20453/reh.v29i4.3636>
32. Arrieta K, Díaz S, Verbel J, Hawasly N. Factores asociados a sintomatología clínica de miedo y ansiedad en pacientes atendidos en odontología. Rev. Clín. Medic. Fam. [Internet]. 2013 [Consultado 03 de marzo de 2023]; 6(1): 17-24. Disponible en: <https://scielo.isciii.es/pdf/albacete/v6n1/original3.pdf>
33. Kida M, Kokulengya F. Dental Anxiety and Its Consequences to Oral Health Care Attendance and Delivery. IntechOpen. [Internet]. 2019 [Consultado 03 de marzo de 2023]; 36(3): 36-49. Disponible en: https://www.researchgate.net/publication/331384178_Dental_Anxiety_and_Its_Consequences_to_Oral_Health_Care_Attendance_and_Delivery
34. Bartolomé B, Torres L, Méndez M, Almenara MG. Factores que influyen en la ansiedad dental del paciente infantil. Cient. Dent. [Internet]. 2019 [Consultado 03 de marzo de 2023]; 16(1): 59-66. Disponible en: <https://coem.org.es/pdf/publicaciones/cientifica/vol16num1/FactoresAnsiedadInfantil.pdf>
35. Ferreira M, Díaz C, Pérez N, Cueto N, Leggio T, Cardozo L, et al. Nivel de ansiedad de los pacientes antes de ingresar a la consulta odontológica. Rev Cienc Salud [Internet]. 2015 [Consultado 03 de marzo de 2023] 16 (3): 463-72. Disponible en: <https://revistas.urosario.edu.co/index.php/revsalud/article/view/7266>
36. Tahmassebi J, Malik M, Berg N, Pavitt S, Gray-Burrows K, O'Grady A. Using process drama to explore the causes of dental anxiety in primary school children. Eur Arch Paediatr Dent. [Internet]. 2021 [Consultado 03 de marzo de 2023]; 22(5): 869-877. Disponible en: <https://pubmed.ncbi.nlm.nih.gov/33893625/>

37. Beaton L, Freeman R, Humphris G. Why Are People Afraid of the Dentist? Observations and Explanations. *Med PrincPract* [Internet]. 2014 [Consultado 03 de marzo de 2023]; 23(4): 295-301. Disponible en: <https://www.karger.com/Article/FullText/357223>
38. Rodríguez H. Tratamientos farmacológicos y no farmacológicos para la ansiedad al tratamiento estomatológico. *Rev Cubana Estomatol* [Internet]. 2016 [Consultado 03 de marzo de 2023]; 53(4): 277-299. Disponible en: <http://scielo.sld.cu/pdf/est/v53n4/est10416.pdf>
39. Ubilla, M. La comunicación entre el odontólogo y el paciente: ¿Sencilla o compleja? *Rev Cient Espec Odont UG.1.2* [Internet]. 2018 [Consultado 03 de marzo de 2023]. Disponible en: <http://www.revista.eoug.ug.edu.ec/wpcontent/uploads/2019/09/4-7.pdf>
40. Blanco C, Estupiñá F, Labrador F, Fernández I, Bernaldo M, Gómez L. El uso de las técnicas de relajación en la práctica de una clínica de psicología. *Anales de Psicología* [Internet]. 2014 [Consultado 03 de marzo de 2023]; 30(2): 403-411. Disponible en: https://scielo.isciii.es/scielo.php?script=sci_arttext&pid=S021297282014000200003
41. Roshene H, Ganapathy D, Jain AR. Conscious sedation in dentistry – An update. *Drug Invention Today*. [Internet]. 2018 [Consultado 03 de marzo de 2023]; 10(3): 3292-3297. Disponible en: https://www.researchgate.net/profile/Ashish-Jain-17/publication/330353666_Conscious_sedation_in_dentistry_-_An_update/links/5c5ec37d92851c48a9c4e954/Conscious-sedation-in-dentistry-An-update.pdf
42. Fernández E, Reyes C, Benavides C, Irrarrázaval T, Padilla P. Relevancia de profilaxis antibiótica ante procedimientos dentales generadores de bacteriemias transitorias. *Rev. méd. Chile*. [Internet]. 2018 [Consultado 03 de marzo de 2023]; 146(7): 899-906. Disponible en: <http://dx.doi.org/10.4067/s0034-98872018000700899>.
43. Jaramillo M, Salazar D, Silva C, Onofre M, Rodríguez M, Cruz C. Causas de extracción dental en un centro de salud de la sierra de Zongolica. *Ciencia Latina Revista Científica Multidisciplinar*. [Internet]. 2022 [Consultado 03 de marzo de 2023]; 6(1), 1764-1780. Disponible en: <https://www.ciencialatina.org/index.php/cienciala/article/view/1609>

44. Suhani RD, Suhani MF, Badea ME. Dental anxiety and fear among a young population with hearing impairment. *Clujul Med.* [Internet]. 2022 [Consultado 03 de marzo de 2023]; 89(1): 143-149. Disponible en: <https://pubmed.ncbi.nlm.nih.gov/27004038/>
45. López A, Acosta I, López A. Factores relacionados con el fracaso de las restauraciones dentales de resina y amalgama. [Internet]. 2017 [Consultado 03 de marzo de 2023]; 56(256): 104-112. Disponible en: https://rev16deabril.sld.cu/index.php/16_04/article/view/601/239
46. Maldonado F, Gómez V, Rosas C, Hernández S. Evaluación del Éxito de Tratamientos Endodónticos Realizados por Estudiantes de Pregrado en una Universidad Chilena. *Int. J. Odontostomat.* [Internet]. 2020 [Consultado 03 de marzo de 2023]; 14(2): 154-159. Disponible en: <https://www.scielo.cl/pdf/ijodontos/v14n2/0718-381X-ijodontos-14-02-154.pdf>
47. Pérez K, Quiterio A. Efectividad del adhesivo tisular vs sutura seda trenzada en cirugías periodontales en la clínica de Odontología Dr. René Puig Bentz de la Universidad Nacional Pedro Henríquez Ureña, durante el período enero-abril 2018. [Tesis de posgrado]. Santo Domingo: Escuela de Odontología, Universidad Nacional Pedro Henríquez Ureña; 2018. [Consultado 16 de marzo de 2023]. Disponible en: <https://repositorio.unphu.edu.do/bitstream/handle/123456789/1131/Efectividad%20del%20adhesivo%20tisular%20vs%20sutura%20seda%20trenzada%20en%20cirugías%20periodontales%20en%20la%20clínica%20de%20Odontología%20Dr.%20René%20Puig%20Bentz%20de%20la%20Universidad%20Nacional%20Pedro.pdf?sequence=1&isAllowed=y>
48. Benedi J, Gomez A. Ansiedad: Tratamiento farmacológico y fitoterapéutico. *Farmacia Profesional.* [Internet]. 2007 [Consultado 16 de marzo de 2023]; 21(1): 50-55. Disponible en: <https://www.elsevier.es/es-revista-farmacia-profesional-3-pdf-13098174>
49. Pérez J. Versión actualizada de la definición de dolor de la IASP: un paso adelante o un paso atrás. *Rev. Soc. Esp. Dolor.* [Internet]. 2014 [Consultado 16 de marzo de 2023]; 27(4): 232-233. Disponible en: http://www.scielo.org.co/scielo.php?script=sci_arttext&pid=S0121-54692014000200009#:~:text=La%20palabra%20miedo%20proviene%20del,contrario%20a%20lo%20que%20desea

50. Bedoya C, Velásquez A. Análisis de la Incidencia del Miedo en la Organización Desde la Perspectiva Psicobiológica. *Revista Colombiana de Psicología*. [Internet]. 2014 [Consultado 16 de marzo de 2023]; 23(2): 351-362. Disponible en: http://www.scielo.org.co/scielo.php?script=sci_arttext&pid=S0121-54692014000200009#:~:text=La%20palabra%20miedo%20proviene%20del,contrario%20a%20lo%20que%20desea.
51. Álvarez T, Gutiérrez T. Recomendaciones para el uso de la sedación consciente en procedimientos odontológicos del 2005 al 2017. Revisión sistemática. [Tesis de pregrado]. Bucaramanga: Facultad de Odontología, Universidad Santo Tomás; 2018. [Consultado 16 de marzo de 2023]. Disponible en: <https://repository.usta.edu.co/bitstream/handle/11634/12835/2018tatianagutierrez.pdf?sequence=1&isAllowed=y>
52. Cevallos A. Ansiedad de padres y comportamiento de niños atendidos en la primera consulta odontopediátrica en el distrito de Chíncha, Ica – Perú del período 2019-2020. [Tesis de posgrado]. Ica: Universidad Nacional San Luis Gonzaga, Escuela de Posgrado; 2021. [Consultado 16 de marzo de 2023]. Disponible en: <https://repositorio.unica.edu.pe/bitstream/handle/20.500.13028/3258/Ansiedad%20de%20padres%20y%20comportamiento%20de%20niños%20atendidos%20en%20la%20primera%20consulta.pdf?sequence=1&isAllowed=y>
53. Coolidge T, Hillstead M, Farjo N, Weinstein P, Coldwell S. Additional psychometric data for the Spanish Modified Dental Anxiety Scale, and psychometric data for a Spanish version of the Revised Dental Beliefs Survey. *BMC Oral Health* [Internet]. 2010 [Consultado 16 de marzo de 2023]; 10(12): 1-8. Disponible en: <https://bmcoralhealth.biomedcentral.com/counter/pdf/10.1186/1472-6831-10-12.pdf>
54. Beltrán MC, Freyre MA. El Inventario de Depresión de Beck: Su validez en población adolescente. *Terapia psicológica*. [Internet]. 2012 [Consultado 26 de mayo de 2023]; 30(1): 5-13. Disponible en: <https://www.scielo.cl/pdf/terpsicol/v30n1/art%2001.pdf>
55. Shrestha B, Dunn L. The Declaration of Helsinki on Medical Research involving Human Subjects: A Review of Seventh Revision. *J Nepal Health Res Council*. [Internet]. 2019 [Consultado 16 de marzo de 2023]; 17(45): 548-552. Disponible en: <http://103.69.125.201/index.php/jnhrc/article/view/767>

56. Jeddy N, Nithya S, Radhika T, Jeddy N. Dental anxiety and influencing factors: A cross-sectional questionnaire-based survey. *Indian J Dent Res*. [Internet]. 2018 [Consultado 19 de julio de 2023]; 29(2): 10-5. Disponible en: <https://www.ijdr.in/article.asp?issn=0970-9290;year=2018;volume=29;issue=1;spage=10;epage=15;aulast=Jeddy>
57. Carrasco M, Landauro A, Orejuela F. Factores asociados a la utilización de servicios en una clínica odontológica universitaria peruana. *Rev Estomatol Herediana*. [Internet]. 2015 [Consultado 19 de julio de 2023]; 25(1): 27-35. Disponible en: <http://www.scielo.org.pe/pdf/reh/v25n1/a05v25n1.pdf>
58. Rodríguez H, Pérez A, Quiñones M, Lorenzo M. Prevalencia y aspecto sociodemográficos de la ansiedad al tratamiento estomatológico. *Revista Cubana de Salud Pública*. [Internet]. 2016 [Consultado 19 de julio de 2023]; 53(4): 268-276. Disponible en: <http://revestomatologia.sld.cu/index.php/est/article/view/1025>
59. Storjord H, Teodorsen M, Bergdahl J, Wynn R, Johnsen J. Dental anxiety: a comparison of students of dentistry, biology, and psychology. *J Multidiscip Healthc*. [Internet]. 2014 [Consultado 19 de julio de 2023]; 7:413-418. Disponible en: <https://doi.org/10.2147/JMDH.S69178>

ANEXOS

MATRIZ DE CONSISTENCIA

PROBLEMAS	OBJETIVOS	HIPÓTESIS	METODOLOGÍA	POBLACIÓN Y MUESTRA
<p>Problema general: ¿Cuál es el nivel de ansiedad según los procedimientos odontológicos en pacientes adultos que acuden a consulta, Tarapoto 2023?</p> <p>Problemas específicos: ¿Cuál es el nivel de ansiedad en pacientes adultos que acuden a consulta privada, Tarapoto 2023? ¿Cuál es el nivel de ansiedad frente a los procedimientos odontológicos según el sexo en pacientes adultos que acuden a consulta privada, Tarapoto 2023? ¿Cuál es el nivel de ansiedad según grupo etario, frente a los procedimientos en</p>	<p>Objetivo general: Establecer el nivel de ansiedad según los procedimientos odontológicos en pacientes adultos que acuden a consulta privada, Tarapoto 2023.</p> <p>Objetivos específicos: Identificar el nivel de ansiedad en pacientes adultos que acuden a consulta privada, Tarapoto 2023. Determinar el nivel de ansiedad frente a los procedimientos odontológicos según el sexo en pacientes adultos que acuden a consulta privada, Tarapoto 2023. Determinar el nivel de ansiedad frente a los procedimientos odontológicos según</p>	<p>Hipótesis general: Hi: Existe asociación entre la ansiedad y los procedimientos odontológicos en pacientes adultos que acuden a consulta privada, Tarapoto 2023. Ho: No existe asociación entre la ansiedad y los procedimientos odontológicos en pacientes adultos que acuden a consulta privada, Tarapoto 2023.</p> <p>Hipótesis específicas: HE1: El nivel de ansiedad en pacientes adultos que acuden a consulta privada, Tarapoto 2023 es severo. HE2: El nivel de ansiedad frente a los procedimientos odontológicos según el sexo en pacientes adultos que acuden a consulta privada, Tarapoto 2023 es mayor en el sexo femenino. HE3: El nivel de ansiedad frente a los procedimientos</p>	<p>Nivel: Relacional</p> <p>Tipo: Observacional Prospectivo Longitudinal Analítico</p> <p>Diseño: Correlacional</p>	<p>Población: Estará conformada por todos los pacientes adultos atendidos en tres consultorios privados de la ciudad de Tarapoto.</p> <p>Muestra: Estará conformada por 246 pacientes adultos que serán atendidos en tres consultorios odontológicos privados de la ciudad de Tarapoto, quienes deberán cumplir los criterios de inclusión. El tamaño muestral fue obtenido después de aplicar una fórmula para poblaciones infinitas</p> <p>Técnica: -Encuesta Instrumento: -Cuestionario</p>

pacientes adultos que acuden a consulta privada, Tarapoto 2023?	grupo etario, en pacientes adultos que acuden a consulta privada, Tarapoto 2023.	odontológicos según el grupo etario en pacientes adultos que acuden a consulta privada, Tarapoto 2023 es mayor en los jóvenes.		
---	--	--	--	--


ANEXO 3: CONSENTIMIENTO INFORMADO

CARRERA PROFESIONAL DE ODONTOLOGIA

“ANSIEDAD Y PROCEDIMIENTOS ODONTOLÓGICOS EN PACIENTES ADULTOS QUE ACUDEN A CONSULTA PRIVADA, TARAPOTO 2023”

Yo: Juan Tocto Pilco.....


Con DNI: 42.73.86.71....., doy constancia de haber sido informado (a) y de haber entendido en forma clara el presente trabajo de investigación; cuya finalidad es obtener información que podrá ser usada en la obtención de más conocimiento en el área de odontología. Teniendo en cuenta que la información obtenida será de tipo confidencial y solo para fines de estudio y no existiendo ningún riesgo; acepto ser examinado por el responsable del trabajo.





Nombre del paciente

DNI.....42.73.86.71.....





Testigo

DNI.....73443468.....





Investigador

DNI.....77.0974.65.....

ANEXO 4: INSTRUMENTO DE RECOLECCIÓN DE DATOS



UNIVERSIDAD NACIONAL HERMILIO VALDIZAN
FACULTAD DE MEDICINA
CARRERA PROFESIONAL DE ODONTOLOGIA

N° Paciente:

JUAN TOCTO PILCO

Sexo: M F Edad: 40 Tratamiento: Endodoncia.

1. Si mañana tuviera que ir al dentista para una revisión, ¿Cómo se sentiría al respecto?
 - a. Relajado, nada ansioso
 - b. Ligeramente ansioso
 - c. Bastante ansioso
 - d. Muy ansioso e intranquilo
 - e. Extremadamente ansioso (sudoración, taquicardia, con sensación de angustia).

2. Cuando está esperando su turno en la sala de espera del consultorio del dentista ¿Cómo se siente?
 - a. Relajado, nada ansioso
 - b. Ligeramente ansioso
 - c. Bastante ansioso
 - d. Muy ansioso e intranquilo
 - e. Extremadamente ansioso (sudoración, taquicardia, con sensación de angustia)

3. Cuando usted está en el sillón del dentista esperando mientras el dentista prepara el instrumental para comenzar el tratamiento dental. ¿Cómo se siente?
 - a. Relajado, nada ansioso
 - b. Ligeramente ansioso
 - c. Bastante ansioso
 - d. Muy ansioso e intranquilo
 - e. Extremadamente ansioso (sudoración, taquicardia, con sensación de angustia)

4. Imagínese que usted está en el sillón del dentista para una restauración (curación) dental. Mientras el asistente saca los materiales que serán utilizados para su tratamiento. ¿Cómo se siente?
- a. Relajado, nada ansioso
 - b. Ligeramente ansioso
 - c. Bastante ansioso
 - d. Muy ansioso e intranquilo
 - e. Extremadamente ansioso (sudoración, taquicardia, con sensación de angustia)
5. ¿Si le van a inyectar con una aguja un anestésico local para su tratamiento dental ¿Cómo se siente?
- a. Relajado, nada ansioso
 - b. Ligeramente ansioso
 - c. Bastante ansioso
 - d. Muy ansioso e intranquilo
 - e. Extremadamente ansioso (sudoración, taquicardia, con sensación de angustia)
6. Si tuviera un dolor dental intenso en su diente de juicio y el odontólogo le explica que es necesario extraer el diente a través de una cirugía y para ello es necesario utilizar aguja con anestésico, bisturí, instrumentales en punta y sutura. ¿Cómo se siente?
- a. Relajado, nada ansioso
 - b. Ligeramente ansioso
 - c. Bastante ansioso
 - d. Muy ansioso e intranquilo
 - e. Extremadamente ansioso (sudoración, taquicardia, con sensación de angustia)
7. Si usted está en el sillón odontológico y escucha el ruido de la turbina; ¿Cómo se siente?
- a. Relajado, nada ansioso
 - b. Ligeramente ansioso
 - c. Bastante ansioso
 - d. Muy ansioso e intranquilo
 - e. Extremadamente ansioso (sudoración, taquicardia, con sensación de angustia)
8. Si se está realizando un tratamiento dental y piensa que puede atragantarse o asfixiarse ¿Cómo se siente?
- a. Relajado, nada ansioso
 - b. Ligeramente ansioso
 - c. Bastante ansioso
 - d. Muy ansioso e intranquilo

- d. Muy ansioso e intranquilo
- e. Extremadamente ansioso (sudoración, taquicardia, con sensación de angustia)

10. Si usted está a punto de realizarse una extracción dental simple y el odontólogo le explica el procedimiento que realizará y además muestra el instrumental. ¿Cómo se siente?

- a. Relajado, nada ansioso
- b. Ligeramente ansioso
- c. Bastante ansioso
- d. Muy ansioso e intranquilo
- e. Extremadamente ansioso (sudoración, taquicardia, con sensación de angustia)

INVENTARIO DE ANSIEDAD DE BECK

Nombre Juan tocto Pilco.

Edad 40

Nº	PREGUNTAS	NADA	LIGERO	MODERADO	GRAVE
1	Insensibilidad física	/ 0	1	2	3
2	Acaloramiento	/ 0	1	2	3
3	Debilidad en las piernas	/ 0	1	2	3
4	Incapacidad para relajarme	/ 0	1	2	3
5	Temor a que suceda lo peor	/ 0	1	2	3
6	Mareos o vértigos	/ 0	1	2	3
7	Aceleración del ritmo cardiaco	/ 0	1	2	3
8	Sensación de inestabilidad	/ 0	1	2	3
9	Sensación de estar aterrizado	/ 0	1	2	3
10	Nerviosismo	0	1 ✓	2	3
11	Sensación de ahogo	/ 0	1	2	3
12	Temblor en las manos	/ 0	1	2	3
13	Temblor generalizado	/ 0	1	2	3
14	Miedo a perder el control	/ 0	1	2	3
15	Dificultad para respirar	/ 0	1	2	3
16	Miedo a morir	/ 0	1	2	3
17	Estar asustado	0	1 ✓	2	3
18	Indigestión	/ 0	1	2	3
19	Sensación de desmayo	/ 0	1	2	3
20	Ruborización facial	/ 0	1	2	3
21	Sudorización (No al calor)	/ 0	1	2	3

INVENTARIO DE ANSIEDAD DE BECK

Responda este cuestionario considerando sus dificultades actuales. Considere como referencia las dificultades que ha tenido este último mes.

El Inventario de Ansiedad de Beck es una herramienta útil para valorar los síntomas somáticos de ansiedad, tanto en desordenes de ansiedad como en cuadros depresivos.

El cuestionario consta de 21 preguntas, proporcionando un rango de puntuación entre 0 y 63. Los puntos de corte sugeridos para interpretar el resultado obtenido son los siguientes.

- 00 – 21 - ansiedad baja
- 22 – 35 - Ansiedad moderada
- Mas de 36 - Ansiedad severa

VALIDACIÓN DE INSTRUMENTO

Tarapoto, 20 de marzo del 2023.

Señor: Mg. CD. Erick Anthony Rengifo Lozano

Asunto: Solicitamos validación de instrumentos de investigación
De nuestra mayor consideración.

Nos es grato dirigirme a usted, para saludarlo muy cordialmente y luego hacer de su conocimiento que, en la Escuela Profesional de Odontología, en nuestra situación de Bachiller para obtener el título profesional de Cirujano Dentista, venimos realizando la investigación de enfoque: cuantitativo, tipo: Observacional, nivel: relacional, y diseño: correlacional; sobre la problemática: “Ansiedad y procedimientos odontológicos en pacientes adultos que acuden a consulta privada, Tarapoto 2023”.

Reconociendo su formación como investigador en el área de odontología, y con amplia experiencia en la comunidad científica de nuestra profesión, solicitamos su colaboración para la validación de los instrumentos y documentos que se adjunta, para lo cual mucho agradeceremos:

Emitir calificaciones sobre las escalas adjuntas, a fin de validar los instrumentos de recolección de datos, para lo cual adjunto al presente los siguientes documentos:

1. El Informe de Validación.
2. La Matriz de consistencia, donde aparece el nombre de la investigación, los objetivos, la hipótesis, las variables (cuyo propósito se busca medir)
3. La Matriz de marco teórico.
4. La Matriz de instrumentos de recolección de datos.

Agradeciendo a usted por anticipado su apoyo y orientación decidida.

Atentamente,



Bach. CARDENAS TORRES, Salome



Bach. DAVILA QUISPE, Leydy Vid

VALIDACION DE INSTRUMENTO DE RECOLECCION DE DATOS

I. DATOS GENERALES:

Apellidos y Nombres del Informante	Rengifo Lozano, Erick Anthony.
Cargo e Institución donde labora	Metodólogo - Cirujano dentista en "OdontoSalud".
Nombre del Instrumento motivo de evaluación	Escala de Ansiedad Dental Modificada de Corah
Título de la Investigación	"Ansiedad y procedimientos odontológicos en pacientes adultos que acuden a consulta privada, Tarapoto 2023"
Autor del Instrumento	Cardenas Torres, Salome Davila Quispe, Leydy Vid

II. ASPECTOS DE VALIDACIÓN:

INDICADORES	CRITERIOS	PUNTUACIÓN				
		1	2	3	4	5
1. Claridad	Está formulado con lenguaje apropiado.					X
2. Objetividad	Está expresado en elementos observables.				X	
3. Actualidad	Adecuado al avance de la ciencia y la tecnología.				X	
4. Organización	Existe una organización lógica.					X
5. Suficiencia	Comprende los aspectos en cantidad y calidad					X
6. Intencionalidad	Adecuado para valorar aspectos de la investigación.					X
7. Consistencia	Basado en aspectos teórico-científicos.					X
8. Coherencia	Entre las dimensiones, indicadores e índices.				X	
9. Metodología	La estrategia responde al propósito de la investigación.					X
10. Oportunidad	El instrumento será aplicado en el momento oportuno o más adecuado según sus procedimientos.					X
Sub total					12	35
Promedio de validación					47	

1	Excelente (81% - 100%)	41 - 50
2	Muy bueno (61% - 80%)	31 - 40
3	Bueno (41% - 60%)	21 - 30
4	Regular (21% - 40%)	11 - 20
5	Deficiente (0% - 20%)	00 - 10

III. PROMEDIO DE VALORACIÓN: *47 - Excelente*

IV: OPINIÓN DE APLICABILIDAD:

El instrumento puede ser aplicado, tal como está elaborado.

(...) El instrumento debe ser mejorado antes de ser aplicado.

Lugar y fecha: Tarapoto, 22 de marzo del 2023.

Rengifo

Mg. Erick A. Rengifo Lozano
CIRUJANO DENTISTA
COP. 50493

Tarapoto, 20 de marzo del 2023.

Señor(a): Psic. Melani, Rodríguez Flores.

Asunto: Solicitamos validación de instrumentos de investigación
De nuestra mayor consideración.

Nos es grato dirigirme a usted, para saludarlo muy cordialmente y luego hacer de su conocimiento que, en la Escuela Profesional de Odontología, en nuestra situación de Bachiller para obtener el título profesional de Cirujano Dentista, venimos realizando la investigación de enfoque: cuantitativo, tipo: Observacional, nivel: relacional, y diseño: correlacional; sobre la problemática: “Ansiedad y procedimientos odontológicos en pacientes adultos que acuden a consulta privada, Tarapoto 2023”.

Reconociendo su formación como investigador en el área de psicología, y con amplia experiencia en la comunidad científica de su profesión, solicitamos su colaboración para la validación de los instrumentos y documentos que se adjunta, para lo cual mucho agradeceremos:

Emitir calificaciones sobre las escalas adjuntas, a fin de validar los instrumentos de recolección de datos, para lo cual adjunto al presente los siguientes documentos:

1. El Informe de Validación.
2. La Matriz de consistencia, donde aparece el nombre de la investigación, los objetivos, la hipótesis, las variables (cuyo propósito se busca medir)
3. La Matriz de marco teórico.
4. La Matriz de instrumentos de recolección de datos.

Agradeciendo a usted por anticipado su apoyo y orientación decidida.

Atentamente,



Bach. CARDENAS TORRES, Salome



Bach. DAVILA QUISPE, Leydy Vid

VALIDACION DE INSTRUMENTO DE RECOLECCION DE DATOS

I. DATOS GENERALES:

Apellidos y Nombres del Informante	Rodriguez Flores. Melani
Cargo e Institución donde labora	Psicóloga - Municipalidad Dist. Morales
Nombre del Instrumento motivo de evaluación	Escala de Ansiedad Dental Modificada de Corah
Título de la Investigación	"Ansiedad y procedimientos odontológicos en pacientes adultos que acuden a consulta privada, Tarapoto 2023"
Autor del Instrumento	Cardenas Torres, Salome Davila Quispe, Leydy Vid

II. ASPECTOS DE VALIDACIÓN:

INDICADORES	CRITERIOS	PUNTUACIÓN				
		1	2	3	4	5
1. Claridad	Está formulado con lenguaje apropiado.					X
2. Objetividad	Está expresado en elementos observables.					X
3. Actualidad	Adecuado al avance de la ciencia y la tecnología.				X	
4. Organización	Existe una organización lógica.					X
5. Suficiencia	Comprende los aspectos en cantidad y calidad					X
6. Intencionalidad	Adecuado para valorar aspectos de la investigación.				X	
7. Consistencia	Basado en aspectos teórico-científicos.					X
8. Coherencia	Entre las dimensiones, indicadores e índices.					X
9. Metodología	La estrategia responde al propósito de la investigación.				X	
10. Oportunidad	El instrumento será aplicado en el momento oportuno o más adecuado según sus procedimientos.					X
Sub total					12	35
Promedio de validación					47	

1	Excelente (81% - 100%)	41 - 50
2	Muy bueno (61% - 80%)	31 - 40
3	Bueno (41% - 60%)	21 - 30
4	Regular (21% - 40%)	11 - 20
5	Deficiente (0% - 20%)	00 - 10

III. PROMEDIO DE VALORACIÓN: 47 - Excelente

IV. OPINIÓN DE APLICABILIDAD:

El instrumento puede ser aplicado, tal como está elaborado.

El instrumento debe ser mejorado antes de ser aplicado.

Lugar y fecha: Tarapoto, 29 de Marzo del 2023


Ψ Melani Rodríguez Flores
 PSICÓLOGA
 C.P.P. N° 35399

Tarapoto, 20 de marzo del 2023.

Señor(a): Psic. Yoselyn katherin Machaca Pacco,

Asunto: Solicitamos validación de instrumentos de investigación
De nuestra mayor consideración.

Nos es grato dirigirme a usted, para saludarlo muy cordialmente y luego hacer de su conocimiento que, en la Escuela Profesional de Odontología, en nuestra situación de Bachiller para obtener el título profesional de Cirujano Dentista, venimos realizando la investigación de enfoque: cuantitativo, tipo: Observacional, nivel: relacional, y diseño: correlacional; sobre la problemática: “Ansiedad y procedimientos odontológicos en pacientes adultos que acuden a consulta privada, Tarapoto 2023”.

Reconociendo su formación como investigador en el área de psicología, y con amplia experiencia en la comunidad científica de su profesión, solicitamos su colaboración para la validación de los instrumentos y documentos que se adjunta, para lo cual mucho agradeceremos:

Emitir calificaciones sobre las escalas adjuntas, a fin de validar los instrumentos de recolección de datos, para lo cual adjunto al presente los siguientes documentos:

1. El Informe de Validación.
2. La Matriz de consistencia, donde aparece el nombre de la investigación, los objetivos, la hipótesis, las variables (cuyo propósito se busca medir)
3. La Matriz de marco teórico.
4. La Matriz de instrumentos de recolección de datos.

Agradeciendo a usted por anticipado su apoyo y orientación decidida.

Atentamente,



Bach. CARDENAS TORRES, Salome



Bach. DAVILA QUISPE, Leydy Vid

VALIDACION DE INSTRUMENTO DE RECOLECCION DE DATOS

I. DATOS GENERALES:

Apellidos y Nombres del Informante	Machaca Pacco, Yoselyn Katherin.
Cargo e Institución donde labora	Psicóloga – Consulta particular.
Nombre del Instrumento motivo de evaluación	Escala de Ansiedad Dental Modificada de Corah
Título de la Investigación	"Ansiedad y procedimientos odontológicos en pacientes adultos que acuden a consulta privada, Tarapoto 2023"
Autor del Instrumento	Cardenas Torres, Salome Davila Quispe, Leydy Vid

II. ASPECTOS DE VALIDACIÓN:

INDICADORES	CRITERIOS	PUNTUACIÓN				
		1	2	3	4	5
1. Claridad	Está formulado con lenguaje apropiado.					X
2. Objetividad	Está expresado en elementos observables.					X
3. Actualidad	Adecuado al avance de la ciencia y la tecnología.				X	
4. Organización	Existe una organización lógica.					X
5. Suficiencia	Comprende los aspectos en cantidad y calidad					X
6. Intencionalidad	Adecuado para valorar aspectos de la investigación.				X	
7. Consistencia	Basado en aspectos teórico-científicos.					X
8. Coherencia	Entre las dimensiones, indicadores e índices.					X
9. Metodología	La estrategia responde al propósito de la investigación.				X	
10. Oportunidad	El instrumento será aplicado en el momento oportuno o más adecuado según sus procedimientos.					X
Sub total					12	35
Promedio de validación						4.7

1	Excelente (81% - 100%)	41 – 50
2	Muy bueno (61% - 80%)	31 – 40
3	Bueno (41% - 60%)	21 – 30
4	Regular (21% - 40%)	11 – 20
5	Deficiente (0% -20%)	00 – 10


III. PROMEDIO DE VALORACIÓN: ...4.7 - Excelente

IV: OPINIÓN DE APLICABILIDAD:

(X) El instrumento puede ser aplicado, tal como está elaborado.

(...) El instrumento debe ser mejorado antes de ser aplicado.

Lugar y fecha: Arequipa, 31 de marzo del 2023.


 Yoselyn K. Machaca Pacco
 PSICÓLOGA
 C. Pa. P. 37818

Tarapoto, 20 de marzo del 2023.

Señor(a): CD. Lissie Barrios Concha.

Asunto: Solicitamos validación de instrumentos de investigación
De nuestra mayor consideración.

Nos es grato dirigirme a usted, para saludarlo muy cordialmente y luego hacer de su conocimiento que, en la Escuela Profesional de Odontología, en nuestra situación de Bachiller para obtener el título profesional de Cirujano Dentista, venimos realizando la investigación de enfoque: cuantitativo, tipo: Observacional, nivel: relacional, y diseño: correlacional; sobre la problemática: “Ansiedad y procedimientos odontológicos en pacientes adultos que acuden a consulta privada, Tarapoto 2023”.

Reconociendo su formación como investigador en el área de odontología, y con amplia experiencia en la comunidad científica de su profesión, solicitamos su colaboración para la validación de los instrumentos y documentos que se adjunta, para lo cual la agradeceremos:

Emitir calificaciones sobre las escalas adjuntas, a fin de validar los instrumentos de recolección de datos, para lo cual adjunto al presente los siguientes documentos:


1. El Informe de Validación.
2. La Matriz de consistencia, donde aparece el nombre de la investigación, los objetivos, la hipótesis, las variables (cuyo propósito se busca medir)
3. La Matriz de marco teórico.
4. La Matriz de instrumentos de recolección de datos.

Agradeciendo a usted por anticipado su apoyo y orientación decidida.

Atentamente.



Bach. CARDENAS TORRES, Salome



Bach. DAVILA QUISPE, Leydy Vid

VALIDACION DE INSTRUMENTO DE RECOLECCION DE DATOS

I. DATOS GENERALES:

Apellidos y Nombres del Informante	Barrios Concha, Lissie.
Cargo e Institución donde labora	Odontóloga – Centro Odontológico SonriDent's
Nombre del Instrumento motivo de evaluación	Escala de Ansiedad Dental Modificada de Corah
Título de la Investigación	"Ansiedad y procedimientos odontológicos en pacientes adultos que acuden a consulta privada, Tarapoto 2023"
Autor del Instrumento	Cardenas Torres, Salome Davila Quispe, Leydy Vid

II. ASPECTOS DE VALIDACIÓN:

INDICADORES	CRITERIOS	PUNTUACIÓN				
		1	2	3	4	5
1. Claridad	Está formulado con lenguaje apropiado.					X
2. Objetividad	Está expresado en elementos observables.					X
3. Actualidad	Adecuado al avance de la ciencia y la tecnología.				X	
4. Organización	Existe una organización lógica.					X
5. Suficiencia	Comprende los aspectos en cantidad y calidad				X	
6. Intencionalidad	Adecuado para valorar aspectos de la investigación.					X
7. Consistencia	Basado en aspectos teórico-científicos.					X
8. Coherencia	Entre las dimensiones, indicadores e índices.					X
9. Metodología	La estrategia responde al propósito de la investigación.					X
10. Oportunidad	El instrumento será aplicado en el momento oportuno o más adecuado según sus procedimientos.					X
Sub total					8	40
Promedio de validación						4.8

1	Excelente (81% - 100%)	41 - 50
2	Muy bueno (61% - 80%)	31 - 40
3	Bueno (41% - 60%)	21 - 30
4	Regular (21% - 40%)	11 - 20
5	Deficiente (0% - 20%)	00 - 10

III. PROMEDIO DE VALORACIÓN: *4.8 - Excelente*

IV: OPINIÓN DE APLICABILIDAD:

(X) El instrumento puede ser aplicado, tal como está elaborado.

(...) El instrumento debe ser mejorado antes de ser aplicado.

Lugar y fecha: *24 de marzo del 2023 - Tarapoto*



Lissie Barrios Concha
Lissie Barrios Concha
CIRUJANO DENTISTA
C O P 37925

Tarapoto, 20 de marzo del 2023.

Señor: CD. Braulio Esnober, Peña Garcia.

Asunto: Solicitamos validación de instrumentos de investigación
De nuestra mayor consideración.

Nos es grato dirigirme a usted, para saludarlo muy cordialmente y luego hacer de su conocimiento que, en la Escuela Profesional de Odontología, en nuestra situación de Bachiller para obtener el título profesional de Cirujano Dentista, venimos realizando la investigación de enfoque: cuantitativo, tipo: Observacional, nivel: relacional, y diseño: correlacional; sobre la problemática: “Ansiedad y procedimientos odontológicos en pacientes adultos que acuden a consulta privada, Tarapoto 2023”.

Reconociendo su formación como investigador en el área de odontología, y con amplia experiencia en la comunidad científica de nuestra profesión, solicitamos su colaboración para la validación de los instrumentos y documentos que se adjunta, para lo cual mucho agradeceremos:

Emitir calificaciones sobre las escalas adjuntas, a fin de validar los instrumentos de recolección de datos, para lo cual adjunto al presente los siguientes documentos:

1. El Informe de Validación.
2. La Matriz de consistencia, donde aparece el nombre de la investigación, los objetivos, la hipótesis, las variables (cuyo propósito se busca medir)
3. La Matriz de marco teórico.
4. La Matriz de instrumentos de recolección de datos.

Agradeciendo a usted por anticipado su apoyo y orientación decidida.

Atentamente,



Bach. CARDENAS TORRES, Salome



Bach. DAVILA QUISPE, Leydy Vid

VALIDACION DE INSTRUMENTO DE RECOLECCION DE DATOS

I. DATOS GENERALES:

Apellidos y Nombres del Informante	Brawlio Esobar Peña García
Cargo e Institución donde labora	Centro Odontológico "ODONTOVIAL"
Nombre del Instrumento motivo de evaluación	Escala de Ansiedad Dental Modificada de Corah
Título de la Investigación	"Ansiedad y procedimientos odontológicos en pacientes adultos que acuden a consulta privada, Tarapoto 2023"
Autor del Instrumento	Cardenas Torres, Salome Davila Quispe, Leydy Vid

II. ASPECTOS DE VALIDACIÓN:

INDICADORES	CRITERIOS	PUNTUACIÓN				
		1	2	3	4	5
1. Claridad	Está formulado con lenguaje apropiado.					X
2. Objetividad	Está expresado en elementos observables.				X	
3. Actualidad	Adecuado al avance de la ciencia y la tecnología.				X	
4. Organización	Existe una organización lógica.					X
5. Suficiencia	Comprende los aspectos en cantidad y calidad					X
6. Intencionalidad	Adecuado para valorar aspectos de la investigación.					X
7. Consistencia	Basado en aspectos teórico-científicos.					X
8. Coherencia	Entre las dimensiones, indicadores e índices.				X	
9. Metodología	La estrategia responde al propósito de la investigación.					X
10. Oportunidad	El instrumento será aplicado en el momento oportuno o más adecuado según sus procedimientos.					X
Sub total					12	35
Promedio de validación					47	

1	Excelente (81% - 100%)	41 - 50
2	Muy bueno (61% - 80%)	31 - 40
3	Bueno (41% - 60%)	21 - 30
4	Regular (21% - 40%)	11 - 20
5	Deficiente (0% - 20%)	00 - 10

III. PROMEDIO DE VALORACIÓN:⁴⁷

IV: OPINIÓN DE APLICABILIDAD:

(X) El instrumento puede ser aplicado, tal como está elaborado.

(...) El instrumento debe ser mejorado antes de ser aplicado.

Lugar y fecha: ...Tarapoto, 22 de Marzo de 2023


 Lic. Dra. E. Peña García
 Cirujano Dentista
 C.O.P. 41003



"Año de la unidad, la paz y el desarrollo"

Tarapoto, 03 de abril del 2023

Señor(a):

Gabriel Arévalo Ramírez
Titular Gerente
Centro de Estética Oral

Asunto: Autorización para la ejecución de proyecto de investigación.

De mi mayor consideración:

Es muy grato dirigirnos a usted, para saludarle muy cordialmente, deseándole la continuidad y éxitos en la gestión que viene desempeñando.

A su vez, la presente tiene como objetivo solicitar su autorización, a fin de que la Bach. Cardenas Torres, Salome con N° D.N.I. 73876415 y la Bach. Dávila Quispe, Leydy Vid con N° D.N.I. 77097465 del Programa de Titulación para universidades no licenciadas, Taller de Elaboración de Tesis de la Carrera Profesional de Odontología, pueda ejecutar su investigación titulada: **"Ansiedad y procedimientos odontológicos en pacientes adultos que acuden a consulta privada, Tarapoto 2023"**, en la institución que pertenece a su distinguida Dirección; agradeceremos nos brinde las facilidades correspondientes.

Sin otro particular, nos despedimos de usted, no sin antes expresar los sentimientos de nuestra especial consideración personal.

Atentamente,

Bach. CARDENAS TORRES, Salomé

DNI:73876415

Bach. DAVILA QUISPE, Leydy Vid.

DNI:77097465

Gabriel Arévalo R.
C.O.P. 15447

"Año de la unidad, la paz y el desarrollo"

Tarapoto, 04 de abril del 2023

SEÑORES: SALOME CARDENAS TORRES Y LEYDY VID DAVILA QUISPE.

ASUNTO: AUTORIZACION PARA EJECUCION DE PROYECTO DE INVESTIGACION

Es grato dirigirme ante ustedes para saludarles y al mismo tiempo hacer de su conocimiento que, habiendo presentado una carta de presentación para la ejecución de proyecto de investigación titulado: **"Ansiedad y procedimientos odontológicos en pacientes adultos que acuden a consulta privada, Tarapoto 2023"**, por lo que autorizo y al mismo tiempo, brindo las facilidades para la ejecución de su proyecto, la misma que permitirá el éxito de la investigación.

Sin otro particular me suscribo a ustedes, no sin antes reiterarles las muestras de mi especial consideración.

Centro de
Estética Oral

Atentamente



Gabriel Arévalo R.
C.O.P. 15447

CD. Gabriel Arévalo Ramírez
Titular Gerente
Centro de Estética Oral



Tarapoto, 03 de abril del 2023

Señor(a):

Manuel Moises García Chung
Titular Gerente
Consultorio Dental "GLEBESTX DENT"

Asunto: Autorización para la ejecución de proyecto de investigación.

De mi mayor consideración:

Es muy grato dirigirnos a usted, para saludarle muy cordialmente, deseándole la continuidad y éxitos en la gestión que viene desempeñando.

A su vez, la presente tiene como objetivo solicitar su autorización, a fin de que la Bach. Cardenas Torres, Salome con N° D.N.I. 73876415 y la Bach. Dávila Quispe, Leydy Vid con N° D.N.I. 77097465 del Programa de Titulación para universidades no licenciadas, Taller de Elaboración de Tesis de la Carrera Profesional de Odontología, pueda ejecutar su investigación titulada: **"Ansiedad y procedimientos odontológicos en pacientes adultos que acuden a consulta privada, Tarapoto 2023"**, en la institución que pertenece a su distinguida Dirección; agradeceremos nos brinde las facilidades correspondientes.

Sin otro particular, nos despedimos de usted, no sin antes expresar los sentimientos de nuestra especial consideración personal.

Atentamente,

Bach. CÁRDENAS TORRES, Salomé
 DNI:73876415

Bach. DAVILA QUISPE, Leydy Vid.
 DNI:77097465

Manuel M. García Chung
 Cirujano Dentista
 COP 33204



"Año de la unidad, la paz y el desarrollo"

Tarapoto, 06 de abril del 2023

SEÑORES: SALOME CARDENAS TORRES Y LEYDY VID DAVILA QUISPE.

ASUNTO: AUTORIZACION PARA EJECUCION DE PROYECTO DE INVESTIGACION

Es grato dirigirme ante ustedes para saludarles y al mismo tiempo hacer de su conocimiento que, habiendo presentado una carta de presentación para la ejecución de proyecto de investigación titulado: "Ansiedad y procedimientos odontológicos en pacientes adultos que acuden a consulta privada, Tarapoto 2023", por lo que autorizo y al mismo tiempo, brindo las facilidades para la ejecución de su proyecto, la misma que permitirá el éxito de la investigación.

Sin otro particular me suscribo a ustedes, no sin antes reiterarles las muestras de mi especial consideración.

Atentamente

Manuel M. Garcia Chung
Cirujano Dentista
COP 1524

CD. Manuel Moises García Chung
Titular Gerente
Estética y Rehabilitación



Tarapoto, 03 de abril del 2023

Señor(a):

Iris Karen Vela Sandoval
Titular Gerente
Estética y Rehabilitación "DENTIKAV"

Asunto: Autorización para la ejecución de proyecto de investigación.

De mi mayor consideración:

Es muy grato dirigirnos a usted, para saludarle muy cordialmente, deseándole la continuidad y éxitos en la gestión que viene desempeñando.

A su vez, la presente tiene como objetivo solicitar su autorización, a fin de que la Bach. Cardenas Torres, Salome con N° D.N.I. 73876415 y la Bach. Dávila Quispe, Leydy Vid con N° D.N.I. 77097465 del Programa de Titulación para universidades no licenciadas, Taller de Elaboración de Tesis de la Carrera Profesional de Odontología, pueda ejecutar su investigación titulada: **"Ansiedad y procedimientos odontológicos en pacientes adultos que acuden a consulta privada, Tarapoto 2023"**, en la institución que pertenece a su distinguida Dirección; agradeceremos nos brinde las facilidades correspondientes.

Sin otro particular, nos despedimos de usted, no sin antes expresar los sentimientos de nuestra especial consideración personal.

Atentamente,

Bach. CARDENAS TORRES, Salomé

DNI:73876415

Bach. DAVILA QUISPE, Leydy Vid.

DNI:77097465

Instituto de Investigación
 Odontológica
 CCH 22123

"Año de la unidad, la paz y el desarrollo"

Tarapoto, 05 de abril del 2023

SEÑORES: SALOME CARDENAS TORRES Y LEYDY VID DAVILA QUISPE.

ASUNTO: AUTORIZACION PARA EJECUCION DE PROYECTO DE INVESTIGACION

Es grato dirigirme ante ustedes para saludarles y al mismo tiempo hacer de su conocimiento que, habiendo presentado una carta de presentación para la ejecución de proyecto de investigación titulado: **"Ansiedad y procedimientos odontológicos en pacientes adultos que acuden a consulta privada, Tarapoto 2023"**, por lo que autorizo y al mismo tiempo, brindo las facilidades para la ejecución de su proyecto, la misma que permitirá el éxito de la investigación.

Sin otro particular me suscribo a ustedes, no sin antes reiterarles las muestras de mi especial consideración.



DentKav
ESTÉTICA + REHABILITACIÓN


Atentamente



CD. Iris Vela Sandoval

Titular Gerente

Estética y Rehabilitación







NOTA BIOGRÁFICA



Bachiller Leydy Vid Dávila Quispe, nació en la ciudad de Moyobamba departamento de San Martín en el año 2000, en un hogar conformado por sus padres Antonio Davila Saucedo , Violeta Quispe Pariatanta y hermano menor Mayco Miler Davila Quispe. A mis 23 años forme mi familia con Braulio Esnober Peña García y mi hijita Blanca Charlotte Peña Davila.

Desde niña quise estudiar una rama de medicina humana y de hacer realidad mi sueño de tener un negocio propio por lo que mis padres decidieron que debería estudiar en un colegio público, es así como curse mis estudios primarios y secundarios en la escuela María Ulises Dávila Pinedo , realice mis estudios universitarios en la Universidad Alas Peruanas de Tarapoto, En la facultad de Medicina Humana y Ciencias de la Salud , obteniendo el grado de bachiller el año 2022, actualmente laborando de asistente dental en un consultorio odontológico privado de la ciudad de Tarapoto

Me describo como una mujer alegre, amo lo que hago, comprometida con mi profesión y dando lo mejor a los pacientes, por eso me gusta estar en constante capacitaciones, leer e investigar, sobre la temática.

NOTA BIOGRÁFICA



Bachiller Salome Cardenas Torres, nació en el Distrito San Juan de Lurigancho, Provincia Lima del Departamento de Lima en el año 1999, en un hogar conformado por sus padres, 2 hermanos, y un sobrino de la misma edad.

Desde pequeña deseaba ser personal de salud, que con vocación sirviera al prójimo, por lo que sus padres, con mucho anhelo y dedicación decidieron que debería estudiar en un colegio público, es así como curso sus estudios primarios en la escuela y secundaria, en el colegio Cleofe Arévalo del Águila, realizó sus estudios universitarios en la Universidad Alas Peruanas de Tarapoto, En la facultad de Medicina Humana y Ciencias de la Salud, obteniendo el grado de bachiller el año 2022, actualmente laborando de asistente dental en una clínica odontológica, en el Departamento de San Martín, desarrollando conocimientos de cirujano dentista.

Una mujer decidida y comprometida por lo que hace, capaz de reflejar el resultado de su esfuerzo con ganas y vocación de servicio, al brindar la mejor atención a sus pacientes; por esa razón, le gusta leer, investigar y ser conocedora sobre temas de actualización en odontología que le permitan mejorar y llevar a cabo el mejor resultado, con lo que respecta a su profesión.



ACTA DE SUSTENTACIÓN DE TESIS PARA OPTAR EL TÍTULO PROFESIONAL DE CIRUJANO DENTISTA

En la ciudad universitaria de Cayhuayna a los **veintisiete** días del mes de **diciembre** del año dos mil veintitrés, siendo las **diecisiete horas**, en cumplimiento al Reglamento General de Grados y Títulos modificado de la UNHEVAL, se reunieron en el auditorio de la Escuela Profesional de Odontología los siguientes miembros del Jurado Evaluador, designados según **RESOLUCIÓN DE DECANATO N°537-2023-UNHEVAL-FM**, de fecha 15 de noviembre de 2023 y **RESOLUCIÓN DE DECANATO N°0644-2023-UNHEVAL-FM**, de fecha 21 de diciembre de 2023 donde se fija fecha y hora para participar en la sustentación de tesis titulada "**ANSIEDAD Y PROCEDIMIENTOS ODONTOLÓGICOS EN PACIENTES ADULTOS QUE ACUDEN A CONSULTA PRIVADA, TARAPOTO 2023**", presentado por las bachilleres **CARDENAS TORRES, Salome** y **DAVILA QUISPE, Leydy Vid** para obtener el Título Profesional de Cirujano Dentista.

Jurado Evaluador integrado por los siguientes docentes:

Mg. Jesús Omar CARDENAS CRIALES	Presidente
Mg. Víctor Abraham AZAÑEDO RAMIREZ	Secretario
Mg. Aníbal Eleuterio ESPINOZA GRIJALVA	Vocal

Las aspirantes: **CARDENAS TORRES, Salome** y **DAVILA QUISPE, Leydy Vid** procedieron al acto de sustentación de su tesis:

- a) Exposición de la tesis
- b) Respondiendo las preguntas formuladas por los miembros del Jurado.

Concluido el acto de sustentación de tesis, cada miembro del Jurado Evaluador procedió a la evaluación de las aspirantes al título de Cirujano Dentista, teniendo en cuenta los siguientes criterios:

1. Presentación
2. Exposición y dominio del tema
3. Absolución de preguntas


Finalizado el acto de sustentación de Tesis, se procedió a deliberar y verificar la calificación, habiendo obtenido la nota y resultados siguientes:

CARDENAS TORRES, Salome: Cuantitativa **DIECISEIS (16)** y cualitativa de: **BUENO**, por lo que se declara APROBADO


DAVILA QUISPE, Leydy Vid: Cuantitativa **QUINCE (15)** y cualitativa de: **BUENO**, por lo que se declara APROBADO

Calificación que se realizó de acuerdo con el Art. 78° del Reglamento General de Grados y Títulos modificado de la UNHEVAL.


Con lo cual, se da por finalizado el presente acto académico, siendo las 17:55 horas del día 27 de diciembre del dos mil veintitrés, firmando los miembros del Jurado Evaluador en señal de conformidad.



 CARDENAS CRIALES Jesús Omar
 PRESIDENTE
 N° DNI 782024493



 AZAÑEDO RAMIREZ Víctor Abraham
 SECRETARIO
 N° DNI 72493341



 ESPINOZA GRIJALVA Aníbal Eleuterio
 VOCAL
 N° DNI 40811672

Leyenda:

*Resultado: Aprobado o Desaprobado

*Mención según escala de calificación:(19 a 20: Excelente); (17 a 18: Muy Bueno); (14 a 16: Bueno)



UNIVERSIDAD NACIONAL "HERMILIO VALDIZÁN"

Licenciada con Resolución del Consejo Directivo N° 099-2019-SUNEDU/CD

CONSTANCIA DE ORIGINALIDAD N° 023 SOFTWARE ANTIPLAGIO
TURNITIN-FM-UNHEVAL.

La Unidad de Investigación de la Facultad de Medicina, emite la presente constancia de Antiplagio, aplicando el Software TURNITIN, la cual reporta un **23%** de originalidad, correspondiente a los interesados: Salome Cardenas Torres y Leydy Vid Davila Quispe de la tesis titulada "ANSIEDAD Y PROCEDIMIENTOS ODONTOLÓGICOS EN PACIENTES ADULTOS QUE ACUDEN A CONSULTA PRIVADA, TARAPOTO 2023" considerado como asesor al Mg.Miguel Nino Chávez Leandro.

DECLARANDO (APTO)

Se expide la presente, para los trámites pertinentes

Pilco Marca, 8 de noviembre del 2023




Dr. Joel TUCTO BERRÍOS

Director de la Unidad de Investigación
Facultad de Medicina - UNHEVAL

NOMBRE DEL TRABAJO

"ANSIEDAD Y PROCEDIMIENTOS ODONTOLÓGICOS EN PACIENTES ADULTOS QUE ACUDEN A CONSULTA PRIVADA, TAPAOT"

AUTOR

Salome Cardenas Torres, Leydy Vid Davila Quispe

RECUENTO DE PALABRAS

15838 Words

RECUENTO DE CARACTERES

91975 Characters

RECUENTO DE PÁGINAS

82 Pages

TAMAÑO DEL ARCHIVO

11.1MB

FECHA DE ENTREGA

Nov 8, 2023 9:53 AM GMT-5

FECHA DEL INFORME

Nov 8, 2023 9:54 AM GMT-5

● **23% de similitud general**

El total combinado de todas las coincidencias, incluidas las fuentes superpuestas, para cada base de datos.

- 21% Base de datos de Internet
- Base de datos de Crossref
- 12% Base de datos de trabajos entregados
- 4% Base de datos de publicaciones
- Base de datos de contenido publicado de Crossref

● **Excluir del Reporte de Similitud**

- Coincidencia baja (menos de 15 palabras)



Dr. JOEL TUCTO BERRIOS
Director de la Unidad de Investigación
Facultad de Medicina - UNHEVAL

● 23% de similitud general

Principales fuentes encontradas en las siguientes bases de datos:

- 21% Base de datos de Internet
- Base de datos de Crossref
- 12% Base de datos de trabajos entregados
- 4% Base de datos de publicaciones
- Base de datos de contenido publicado de Crossr

FUENTES PRINCIPALES

Las fuentes con el mayor número de coincidencias dentro de la entrega. Las fuentes superpuestas no se mostrarán.

1	repositorio.ucv.edu.pe Internet	10%
2	repositorio.undac.edu.pe Internet	4%
3	repositorio.unheval.edu.pe Internet	2%
4	Universidad Continental on 2023-04-13 Submitted works	<1%
5	repositorio.udch.edu.pe Internet	<1%
6	hdl.handle.net Internet	<1%
7	1library.co Internet	<1%
8	repositorio.sangregorio.edu.ec Internet	<1%

9	Universidad Continental on 2022-08-29 Submitted works	<1%
10	Universidad de Huanuco on 2023-07-13 Submitted works	<1%
11	repositorio.unica.edu.pe Internet	<1%
12	repositorio.unphu.edu.do Internet	<1%
13	Universidad Cooperativa de Colombia on 2023-05-22 Submitted works	<1%
14	Universidad Señor de Sipan on 2023-05-24 Submitted works	<1%
15	Universidad Señor de Sipan on 2022-11-10 Submitted works	<1%
16	CONSORCI MAR PARC DE SALUT DE BARCELONA on 2023-06-19 Submitted works	<1%
17	Universidad Autónoma de Madrid on 2019-04-05 Submitted works	<1%
18	repositorio.unp.edu.pe Internet	<1%
19	Universidad Catolica De Cuenca on 2022-07-24 Submitted works	<1%
20	repository.usta.edu.co Internet	<1%

21	repositorio.uigv.edu.pe Internet	<1%
22	Universidad Catolica De Cuenca on 2022-04-22 Submitted works	<1%
23	Universidad Católica Nordestana on 2022-03-28 Submitted works	<1%
24	intra.uigv.edu.pe Internet	<1%
25	Claudia Villela. "Revista Ciencia Multidisciplinaria CUNORI", Revista Cie... Crossref	<1%
26	repositorio.continental.edu.pe Internet	<1%
27	repositorio.unach.edu.pe Internet	<1%
28	tesis.ucsm.edu.pe Internet	<1%
29	pdfs.mx Internet	<1%
30	repositorio.uladech.edu.pe Internet	<1%
31	repositorio.unap.edu.pe Internet	<1%
32	repositorio.upt.edu.pe Internet	<1%

33	repositorio.ucundinamarca.edu.co Internet	<1%
34	zagan.unizar.es Internet	<1%
35	Universidad Cesar Vallejo on 2019-03-21 Submitted works	<1%
36	repositorio.urosevelt.edu.pe Internet	<1%
37	revistas.univalle.edu Internet	<1%
38	dspace.uce.edu.ec Internet	<1%



AUTORIZACIÓN DE PUBLICACIÓN DIGITAL Y DECLARACIÓN JURADA DEL TRABAJO DE INVESTIGACIÓN PARA OPTAR UN GRADO ACADÉMICO O TÍTULO PROFESIONAL

1. Autorización de Publicación: (Marque con una "X")

Pregrado	<input checked="" type="checkbox"/>	Segunda Especialidad		Posgrado:	Maestría	Doctorado
Pregrado (tal y como está registrado en SUNEDU)						
Facultad	MEDICINA					
Escuela Profesional	ODONTOLOGÍA					
Carrera Profesional	ODONTOLOGÍA					
Grado que otorga						
Título que otorga	CIRUJANO DENTISTA					
Segunda especialidad (tal y como está registrado en SUNEDU)						
Facultad						
Nombre del programa						
Título que Otorga						
Posgrado (tal y como está registrado en SUNEDU)						
Nombre del Programa de estudio						
Grado que otorga						

2. Datos del Autor(es): (Ingrese todos los datos requeridos completos)

Apellidos y Nombres:	CARDENAS TORRES SALOME					
Tipo de Documento:	DNI	<input checked="" type="checkbox"/>	Pasaporte	<input type="checkbox"/>	C.E.	<input type="checkbox"/>
Nro. de Documento:	73876415			Nro. de Celular:	921617253	
				Correo Electrónico:	Salomecardenastorres13@gmail.com	
Apellidos y Nombres:	DAVILA QUISPE LEYDY VID					
Tipo de Documento:	DNI	<input checked="" type="checkbox"/>	Pasaporte	<input type="checkbox"/>	C.E.	<input type="checkbox"/>
Nro. de Documento:	77097465			Nro. de Celular:	956113870	
				Correo Electrónico:	leydy.d26@gmail.com	
Apellidos y Nombres:						
Tipo de Documento:	DNI	<input type="checkbox"/>	Pasaporte	<input type="checkbox"/>	C.E.	<input type="checkbox"/>
Nro. de Documento:				Nro. de Celular:		
				Correo Electrónico:		

3. Datos del Asesor: (Ingrese todos los datos requeridos completos según DNI, no es necesario indicar el Grado Académico del Asesor)

¿El Trabajo de Investigación cuenta con un Asesor?: (marque con una "X" en el recuadro del costado, según corresponda)							<input type="checkbox"/> SI	<input checked="" type="checkbox"/> X	<input type="checkbox"/> NO
Apellidos y Nombres:	CHÁVEZ LEANDRO MIGUEL NINO			ORCID ID:	https://orcid.org/0000-0002-5741-6942				
Tipo de Documento:	DNI	<input checked="" type="checkbox"/>	Pasaporte	<input type="checkbox"/>	C.E.	<input type="checkbox"/>	Nro. de documento:	20906063	

4. Datos del Jurado calificador: (Ingrese solamente los Apellidos y Nombres completos según DNI, no es necesario indicar el Grado Académico del Jurado)

Presidente:	CARDENAS CRIALES JESUS OMAR
Secretario:	AZAÑEDO RAMIREZ VICTOR ABRAHAM
Vocal:	ESPINOZA GRIJALBA ANIBAL ELEUTERIO
Vocal:	
Vocal:	
Accesitario	


5. Declaración Jurada: (Ingrese todos los datos requeridos completos)

a) Soy Autor (a) (es) del Trabajo de Investigación Titulado: (Ingrese el título tal y como está registrado en el Acta de Sustentación)
"ANSIEDAD Y PROCEDIMIENTOS ODONTOLÓGICOS EN PACIENTES ADULTOS QUE ACUDEN A CONSULTA PRIVADA, TARAPOTO 2023."
b) El Trabajo de Investigación fue sustentado para optar el Grado Académico ó Título Profesional de: (tal y como está registrado en SUNEDU)
TITULO PROFESIONAL DE CIRUJANO DENTISTA
c) El Trabajo de investigación no contiene plagio (ninguna frase completa o párrafo del documento corresponde a otro autor sin haber sido citado previamente), ni total ni parcial, para lo cual se han respetado las normas internacionales de citas y referencias.
d) El trabajo de investigación presentado no atenta contra derechos de terceros.
e) El trabajo de investigación no ha sido publicado, ni presentado anteriormente para obtener algún Grado Académico o Título profesional.
f) Los datos presentados en los resultados (tablas, gráficos, textos) no han sido falsificados, ni presentados sin citar la fuente.
g) Los archivos digitales que entrego contienen la versión final del documento sustentado y aprobado por el jurado.
h) Por lo expuesto, mediante la presente asumo frente a la Universidad Nacional Hermilio Valdizan (en adelante LA UNIVERSIDAD), cualquier responsabilidad que pudiera derivarse por la autoría, originalidad y veracidad del contenido del Trabajo de Investigación, así como por los derechos de la obra y/o invención presentada. En consecuencia, me hago responsable frente a LA UNIVERSIDAD y frente a terceros de cualquier daño que pudiera ocasionar a LA UNIVERSIDAD o a terceros, por el incumplimiento de lo declarado o que pudiera encontrar causas en la tesis presentada, asumiendo todas las cargas pecuniarias que pudieran derivarse de ello. Asimismo, por la presente me comprometo a asumir además todas las cargas pecuniarias que pudieran derivarse para LA UNIVERSIDAD en favor de terceros con motivo de acciones, reclamaciones o conflictos derivados del incumplimiento de lo declarado o las que encontraren causa en el contenido del trabajo de investigación. De identificarse fraude, piratería, plagio, falsificación o que el trabajo haya sido publicado anteriormente; asumo las consecuencias y sanciones que de mi acción se deriven, sometiéndome a la normatividad vigente de la Universidad Nacional Hermilio Valdizan.

6. Datos del Documento Digital a Publicar: (Ingrese todos los datos requeridos completos)





Ingrese solo el año en el que sustentó su Trabajo de Investigación: (Verifique la Información en el Acta de Sustentación)			2023		
Modalidad de obtención del Grado Académico o Título Profesional: (Marque con X según Ley Universitaria con la que inició sus estudios)	Tesis	X	Tesis Formato Artículo		
	Trabajo de Investigación		Trabajo de Suficiencia Profesional		
	Trabajo Académico		Otros (especifique modalidad)		
Palabras Clave: (solo se requieren 3 palabras)	ANSIEDAD AL TRATAMIENTO ODONTOLÓGICO	ATENCION ODONTOLÓGICA	ADULTOS		
Tipo de Acceso: (Marque con X según corresponda)	Acceso Abierto	X	Condición Cerrada (*)		
	Con Periodo de Embargo (*)		Fecha de Fin de Embargo:		
¿El Trabajo de Investigación, fue realizado en el marco de una Agencia Patrocinadora? (ya sea por financiamientos de proyectos, esquema financiero, beca, subvención u otras; marcar con una "X" en el recuadro del costado según corresponda):			SI	NO	X
Información de la Agencia Patrocinadora:					

El trabajo de investigación en digital y físico tienen los mismos registros del presente documento como son: Denominación del programa Académico, Denominación del Grado Académico o Título profesional, Nombres y Apellidos del autor, Asesor y Jurado calificador tal y como figura en el Documento de Identidad, Título completo del Trabajo de Investigación y Modalidad de Obtención del Grado Académico o Título Profesional según la Ley Universitaria con la que se inició los estudios.



7. Autorización de Publicación Digital:

A través de la presente. Autorizo de manera gratuita a la Universidad Nacional Hermilio Valdizán a publicar la versión electrónica de este Trabajo de Investigación en su Biblioteca Virtual, Portal Web, Repositorio Institucional y Base de Datos académica, por plazo indefinido, consintiendo que con dicha autorización cualquier tercero podrá acceder a dichas páginas de manera gratuita pudiendo revisarla, imprimirla o grabarla siempre y cuando se respete la autoría y sea citada correctamente. Se autoriza cambiar el contenido de forma, más no de fondo, para propósitos de estandarización de formatos, como también establecer los metadatos correspondientes.

 Firma:		 Huella Digital
Apellidos y Nombres: CARDENAS TORRES SALOME DNI: 73876415		
 Firma:		 Huella Digital
Apellidos y Nombres: DAVILA QUISPE LEYDY VID DNI: 77097465		
Firma:		Huella Digital
Apellidos y Nombres: DNI:		
Fecha: 25/05/2024		

Nota:

- ✓ No modificar los textos preestablecidos, conservar la estructura del documento.
- ✓ Marque con una X en el recuadro que corresponde.
- ✓ Llenar este formato de forma digital, con tipo de letra **calibri**, **tamaño de fuente 09**, manteniendo la alineación del texto que observa en el modelo, sin errores gramaticales (*recuerde las mayúsculas también se tildan si corresponde*).
- ✓ La información que escriba en este formato debe coincidir con la información registrada en los demás archivos y/o formatos que presente, tales como: DNI, Acta de Sustentación, Trabajo de Investigación (PDF) y Declaración Jurada.
- ✓ Cada uno de los datos requeridos en este formato, es de carácter obligatorio según corresponda.