



**UNIVERSIDAD NACIONAL**  
**Hermilio Valdizan**



**FACULTAD DE CIENCIAS ECONÓMICAS**

**E. A. P. ECONOMÍA**

**TESIS:**

**EL PRESUPUESTO MUNICIPAL Y SU INFLUENCIA EN LOS PROYECTOS DE INVERSIÓN PÚBLICA (EDUCACIÓN, SALUD Y SANEAMIENTO BÁSICO) DEL GOBIERNO LOCAL DE APARICIO - YAROWILCA – HUANÚCO 2010 - 2015**

**TESIS PARA OPTAR EL GRADO DE ECONOMISTA**

**BACHILLERES:**

- ◆ Albornoz Cristóbal, Percy
- ◆ Herrera Soplá, Enoc
- ◆ Cayco Tucto, Luis Alberto

**Asesor:** Mg. Clayton Alvarado Chávez.

**HUANÚCO- PERU**

**2017**

**DEDICATORIA:**

A Dios por guiarnos espiritualmente; a nuestros padres por su amor incondicional y a nuestras familias por su apoyo y confianza que nos brindaron.

### **AGRADECIMIENTO:**

A la institución que nos formó y nos dio las capacidades necesarias para ser profesionales competitivos en nuestro contexto; a los docentes que con sus sabios consejos supieron guiarnos y de manera especial a nuestro asesor Mg. Clayton Alvarado Chávez por su dedicación y guía en la realización de la presente investigación; a los trabajadores de la Municipalidad de Yarowilca que nos facilitaron los datos para realizar la presente investigación.

## RESUMEN

El gobierno local del distrito de Aparicio Pomares- Yarowilca -Huánuco, actúa en un medio marcado siempre por tensiones entre quienes tratan de atender las necesidades comunes y otros que buscan la obtención de beneficios particulares, que en algunos casos puede provocar efectos benéficos para la sociedad local y en otros casos simplemente significa la pérdida de recursos y valores.

En el presente trabajo abordamos las variables, como el presupuesto municipal influye en los proyectos de inversión en Saneamiento Básico, Salud y Educación en los periodos del año 2010 hasta el año 2015, donde la variable está compuesto por las dimensiones: Las Fases del presupuesto como: la Programación, formulación, Aprobación, ejecución y Evaluación; y la variable Proyectos de Inversión Pública los que tienen relación con la Unidad Formuladora (UF) y la Oficina de Programación e Inversión (OPI); los que guardan una estrecha relación con las Oficinas de Planeamiento, y Presupuesto, Contabilidad, tesorería Y logística, que tienen todos los gobiernos locales para poder realizar avances sustantivos del gasto. Los proyectos tomados en cuenta como estudio en la presente investigación, fueron desde la idea, pre-inversión inversión y cierre.

Durante las diferentes etapas de la ejecución presupuestal, se tomaron decisiones para poder continuar con los procesos (Pre inversión, Inversión. y post-inversión), que se desarrollan en los Proyectos de Inversión Pública, el mismo que viene a ser el objeto de investigación de la presente tesis.

La hipótesis general que guio nuestra investigación fue: “El Presupuesto Municipal influye directamente en los Proyectos de Inversión Pública (educación, salud y saneamiento básico) del gobierno local de Aparicio Pomares- Yarowilca – Huánuco 2010-2015”.

Para la presente investigación se tuvo como primera población a los 21 trabajadores administrativos que vienen laborando en la Municipalidad Distrital Aparicio Pomares- Yarowilca – Huánuco, de acuerdo al CAP de la Institución y la segunda población estuvo conformado por las 1149 familias y como muestra se tuvo que hallar a través de la formula finita, el mismo que fue de 289 familias, quienes conocen la situación de las obras ejecutadas hasta su culminación. No se tuvo ningún inconveniente al implementar la encuesta ya que los investigadores venimos laborando en la Institución en estudio; el instrumento tuvo 50 preguntas cerradas y se utilizaron los informes de la Municipalidad en la gerencia de Planificación y Presupuesto. Los métodos que se utilizaron en la presente investigación fueron: el DEDUCTIVO que tuvo como técnica la revisión documental y como instrumento se usaron las fichas bibliográficas, Hemerográficas y de resumen; el INDUCTIVO que tuvo relación con la técnica de la estadística descriptiva y como instrumento la encuesta (cuestionario); el ANALISIS también uso como técnica a la estadística descriptiva y como instrumento se tuvo los cuadros comparativos. La SINTESIS, fue cuando se utilizó la técnica del resumen y como instrumento se utilizó las fichas de resumen.

Una de las conclusiones de nuestra investigación, fue que en la Municipalidad de Aparicio Pomares- Yarowilca – Huánuco en el periodo de estudio se comprobó la ineficiencia, de la gestión de los Alcaldes cuando inician su periodo de gobierno, para más tarde mejorar dicha gestión cuando están terminando su periodo de gobierno, los que se reflejan en el avance de la calidad del gasto.

## **SUMMARY:**

The local government of the district of Aparicio Pomares-Yarowilca-Huanuco, acts in an environment always marked by tensions between those who try to meet the common needs and others who seek to obtain particular benefits, which in some cases can have beneficial effects for society Local and in other cases simply means the loss of resources and values.

In the present work we address the variables as the municipal budget influences the projects of investment in Basic Sanitation, Health and Education in the periods of the year 2010 until the year 2015, that are composed by the dimensions: The Phases of the budget like: the Programming , Formulation, approval, execution and evaluation; Those who have a close relationship with the Planning Offices, and Budget, Accounting, Treasury and Logistics, which all local governments have to make substantive progress of spending.

The general hypothesis that guided our research was: "The Municipal Budget directly influences the Public Investment Projects (education, health and basic sanitation) of the local government of Aparicio Pomares-Yarowilca - Huánuco 2010-2015."

For the present investigation, the first population was the 21 administrative workers who have been working in the Municipal District Aparicio Pomares - Yarowilca - Huánuco Provincial of Huánuco, according to the CAP of the Institution and the second population was made up of 1149 families and as Sample had to find through the finite formula the same that was of 289 families. We did not have any inconvenience when implementing the survey since the researchers have been working in the Institution under study; The instrument had 50 closed questions and the reports of the Municipality in the Planning and Budget management were used.

The methods that were used in the present investigation were: the DEDUCTIVE that had as documentary review technique and used as bibliographical, Hemerographic and abstract fact sheets; The INDUCTIVE one that had relation with the technique of the descriptive statistic and as instrument the survey (questionnaire); The ANALYSIS also used as a technique to descriptive statistics and as instrument had the comparative tables. SYNTHESIS was when the technique of the abstract was used and as an instrument the summary formulas were used.

One of the conclusions of our investigation was that in the Municipality of Aparicio Pomares - Yarowilca - Huánuco during the study period, the inefficiency of the Mayors' management when they began their term of office was verified, later to improve said management when Are ending their period of government, which are concerned with advancing the quality of spending.

## INDICE

INTRODUCCION.....	21
<b>I. PROBLEMA DE INVESTIGACION.....</b>	<b>23</b>
1.1. ANTECEDENTES DEL PROBLEMA.....	23
1.2. FORMULACIÓN DE PROBLEMA.....	34
<b>1.2.1. PROBLEMA GENERAL:</b> .....	<b>34</b>
<b>1.2.2. PROBLEMAS ESPECIFICOS:</b> .....	<b>34</b>
1.3. OBJETIVOS: .....	36
<b>1.3.1. OBJETIVO GENERAL</b> .....	<b>36</b>
1.3.2. OBJETIVOS ESPECÍFICOS .....	36
1.4. FORMULACION DE HIPÓTESIS .....	37
1.4.1. HIPOTESIS GENERAL .....	37
1.4.2. HIPOTESIS ESPECÍFICAS .....	37
1.5. SISTEMA DE VARIABLES .....	39
1.5.1. VARIABLE INDEPENDIENTE:.....	39
1.5.2. VARIABLE DEPENDIENTE:.....	39
1.6. OPERACIONALIZACION DE LAS VARIABLES.....	39
1.7. JUSTIFICACIÓN E IMPORTANCIA .....	41
<b>2.8. LIMITACIONES</b> .....	<b>42</b>
<b>II. MARCO TEÓRICO</b> .....	<b>43</b>
2.1. REVISIÓN DE ESTUDIOS REALIZADOS.....	43
2.1.1. Internacionales.....	43
2.1.2. Nacionales: .....	48
2.2. CONCEPTOS FUNDAMENTALES .....	55
2.2.1. PRESUPUESTO MUNICIPAL.....	55
2.2.2. PROYECTOS DE INVERSION PÚBLICA .....	66
2.2.3. MARCO SITUACIONAL .....	78
3.2.4. DEFINICIÓN DE TÉRMINOS BASICOS. ....	85
<b>III. MARCO METODOLOGICO</b> .....	<b>91</b>



3.1. NIVEL Y TIPO DE INVESTIGACIÓN .....	91
3.1.1. TIPO DE INVESTIGACIÓN .....	91
3.1.2. NIVEL DE INVESTIGACIÓN .....	91
3.2. DISEÑO DE LA INVESTIGACIÓN. ....	92
3.2. MÉTODOS: .....	92
3.4. UNIVERSO/POBLACION Y MUESTRA. ....	93
3.5. TECNICA DE RECOLECCION Y TRATAMIENTO DE DATOS .....	97
3.6. PROCESAMIENTO Y PRESENTACIÓN DE DATOS. ....	98
IV. RESULTADOS .....	99
4.1. RESULTADOS DE LAS FUENTES SECUNDARIAS: .....	99
4.2. RESULTADOS DE LAS ENCUESTAS HECHAS ALOS TRABAJADORES DE LA OFICINA DE PLANEAMIENTO Y PRESUPUESTO DEL GOBIERNO LOCAL DE APARICIO POMARES- YAROWILCA – HUÁNUCO 2010-2015.....	145
4.3. RESULTADOS DE LAS ENCUESTAS HECHAS A LOS TRABAJADORES EN GENERAL DEL GOBIERNO LOCAL DE APARICIO POMARES- YAROWILCA – HUÁNUCO 2010-2015.....	169
4.4. RESULTADOS DE LA ENCUESTA A LOS POBLADORES DEL DISTRITO DE APARICIO POMARES- YAROWILCA – HUÁNUCO 2010-2015.....	184
4.5. DEMOSTRACION DE HIPOTESIS .....	194
4.5.1. HIPOTESIS ESPECIFICA N°01.....	194
4.5.2. HIPOTESIS ESPECIFICA N°02.....	195
4.5.3. HIPOTESIS ESPECIFICA N°03.....	196
4.5.4. HIPOTESIS ESPECIFICA N°04.....	197
4.5.5. HIPOTESIS ESPECIFICA N°05.....	199
4.5.6. HIPOTESIS GENERAL .....	200
V. CONCLUSIONES: .....	201
VI. SUGERENCIA.....	204
VII. BIBLIOGRAFIA .....	205
VIII. ANEXOS .....	206

## CONTENIDO DE CUADROS

pag.

CUADRO N° 1: PRESUPUESTO PÚBLICO DE APERTURA 2010 -2015 .....	27
CUADRO N° 2: CENTROS POBLADOS, SEGÚN ZONAS, POBLACIÓN Y NECESIDADES BASICAS DEL DISTRITO DE APARICIO POMARES – YAROWILCA – HUANUCO .....	29
CUADRO N° 3: PRESUPUESTO INSTITUCIONAL DE APERTURA (PIA) ASIGNADO AL DEL GOBIERNO LOCAL DE APARICIO POMARES SEGÚN AÑOS .....	31
CUADRO N° 4: RESUMEN DE PROYECTOS DE INVERSION PÚBLICA EJECUTADOS (EDUCACION, SALUD Y SANEAMIENTO BASICO) SEGÚN AÑOS ATENDIDOS POR EL GOBIERNO LOCAL DE APARICIO POMARES .....	31
CUADRO N° 5: PROYECTOS DE INVERSION PÚBLICA DE SALUD SEGÚN AÑOS Y ATENDIDOS POR EL GOBIERNO LOCAL DE APARICIO POMARES.....	32
CUADRO N° 6: PROYECTOS DE INVERSION PÚBLICA DE EDUCACION SEGÚN AÑOS Y ATENDIDOS POR EL GOBIERNO LOCAL DE APARICIO POMARES.....	33
CUADRO N° 7: PROYECTOS DE INVERSION PÚBLICA DE SANAMIENTO BASICO SEGÚN AÑOS Y ATENDIDOS POR EL GOBIERNO LOCAL DE APARICIO POMARES .....	33
CUADRO N°8: DEFINICION DEL PRESUPUESTO PÚBLICO, SEGÚN FASES Y CARACTERISTICAS .....	58
CUADRO N°9: ENFOQUES TEORICOS DEL PRESUPUESTO PÚBLICO, SEGÚN DEFINICIÓN, CARACTERISTICAS Y FINALIDAD.....	61
CUADRO N°10: FASES DEL PRESUPUESTO PUBLICO SEGÚN INDICADORES E INDICES .....	65
CUADRO N°11: POBLACION: AUTORIDADES Y TRABAJADORES ADMINSTRATIVOS DEL GOBIERNO LOCAL DE APARICIO POMARES, PROVINCIA DE YAROWILCA- HUANUCO .....	94
CUADRO N°12: POBLACION TOTAL SEGÚN CENTROS POBLADOS Y CASERIOS DEL GOBIERNO LOCAL DE APARICIO POMARES, PROVINCIA DE YAROWILCA- HUANUCO .....	94
CUADRO N°13: MUESTRA TOTAL SEGÚN CENTROS POBLADOS DEL GOBIERNO LOCAL DE APARICIO POMARES, PROVINCIA DE YAROWILCA- HUANUCO .....	96
CUADRO N°14: PRESUPUESTO SEGÚN PROGRAMADO Y GASTADO DE LA MUNICIPALIDAD DISTRITAL DE APARICIO POMARES PROVINCIA DE YAROWILCA – HUANUCO: AÑO FISCAL 2010.....	99

CUADRO N°15: PRESUPUESTO SEGÚN FUENTES DE FINANCIAMIENTO DE LA MUNICIPALIDAD DISTRITAL APARICIO POMARES PROVINCIA DE YAROWILCA – HUANUCO: AÑO FISCAL 2010 .....	100
CUADRO N°16: MONTOS PROGRAMADOS EN LOS SECTORES DE SANEAMIENTO, SALUD Y EDUCACION DE LA MUNICIPALIDAD DISTRITAL APARICIO POMARES PROVINCIA DE YAROWILCA – HUANUCO: AÑO FISCAL 2010.....	100
CUADRO N° 17: PROYECTOS DE EDUCACION, SALUD Y SANEAMIENTO BASICO, SEGÚN MONTOS PRESUPUESTADOS DE LA MUNICIPALIDAD DISTRITAL DE APARICIO POMARES, PROVINCIA DE YAROWILCA – HUANUCO: 2010.....	102
CUADRO N° 18: PRESUPUESTO SEGÚN PROGRAMADO Y GASTADO DE LA MUNICIPALIDAD DISTRITAL DE APARICIO POMARES PROVINCIA DE YAROWILCA – HUANUCO: AÑO FISCAL 2011 .....	103
CUADRO N° 19: PRESUPUESTO SEGÚN FUENTES DE FINANCIAMIENTO DE LA MUNICIPALIDAD DISTRITAL APARICIO POMARES PROVINCIA DE YAROWILCA – HUANUCO: AÑO FISCAL 2011 .....	104
CUADRO N° 20: MONTOS PROGRAMADOS EN LOS SECTORES DE SANEAMIENTO, SALUD Y EDUCACION DE LA MUNICIPALIDAD DISTRITAL APARICIO POMARES PROVINCIA DE YAROWILCA – HUANUCO: AÑO FISCAL 2011.....	105
CUADRO N° 21: PROYECTOS DE EDUCACION, SALUD Y SANEAMIENTO BASICO, SEGÚN MONTOS PRESUPUESTADOS DE LA MUNICIPALIDAD DISTRITAL DE APARICIO POMARES, PROVINCIA DE YAROWILCA – HUANUCO: 2011. ....	106
CUADRO N° 22: PRESUPUESTO SEGÚN PROGRAMADO Y GASTADO DE LA MUNICIPALIDAD DISTRITAL DE APARICIO POMARES PROVINCIA DE YAROWILCA – HUANUCO: AÑO FISCAL 2012 .....	108
CUADRO N° 23: PRESUPUESTO SEGÚN FUENTES DE FINANCIAMIENTO DE LA MUNICIPALIDAD DISTRITAL APARICIO POMARES PROVINCIA DE YAROWILCA – HUANUCO: AÑO FISCAL 2012 .....	108
CUADRO N° 24: MONTOS PROGRAMADOS EN LOS SECTORES DE SANEAMIENTO, SALUD Y EDUCACION DE LA MUNICIPALIDAD DISTRITAL APARICIO POMARES PROVINCIA DE YAROWILCA – HUANUCO: AÑO FISCAL 2012.....	109
CUADRO N° 25: PROYECTOS DE EDUCACION, SALUD Y SANEAMIENTO BASICO, SEGÚN MONTOS PRESUPUESTADOS DE LA MUNICIPALIDAD DISTRITAL DE APARICIO POMARES, PROVINCIA DE YAROWILCA – HUANUCO : 2012 .....	110

CUADRO N° 26: PRESUPUESTO SEGÚN PROGRAMADO Y GASTADO DE LA MUNICIPALIDAD DISTRITAL DE APARICIO POMARES PROVINCIA DE YAROWILCA – HUANUCO: AÑO FISCAL 2013.....	113
CUADRO N° 27: PRESUPUESTO SEGÚN FUENTES DE FINANCIAMIENTO DE LA MUNICIPALIDAD DISTRITAL APARICIO POMARES PROVINCIA DE YAROWILCA – HUANUCO: AÑO FISCAL 2013.....	113
CUADRO N° 28: MONTOS PROGRAMADOS EN LOS SECTORES DE SANEAMIENTO, SALUD Y EDUCACION DE LA MUNICIPALIDAD DISTRITAL APARICIO POMARES PROVINCIA DE YAROWILCA – HUANUCO: AÑO FISCAL 2013.....	114
CUADRO N° 29: PROYECTOS DE EDUCACION, SALUD Y SANEAMIENTO BASICO, SEGÚN MONTOS PRESUPUESTADOS DE LA MUNICIPALIDAD DISTRITAL DE APARICIO POMARES, PROVINCIA DE YAROWILCA – HUANUCO: 2013.....	115
CUADRO N° 30: PRESUPUESTO SEGÚN PROGRAMADO Y GASTADO DE LA MUNICIPALIDAD DISTRITAL DE APARICIO POMARES PROVINCIA DE YAROWILCA – HUANUCO: AÑO FISCAL 2014.....	118
CUADRO N° 31: PRESUPUESTO SEGÚN FUENTES DE FINANCIAMIENTO DE LA MUNICIPALIDAD DISTRITAL APARICIO POMARES PROVINCIA DE YAROWILCA – HUANUCO: AÑO FISCAL 2014.....	118
CUADRO N° 32: MONTOS PROGRAMADOS EN LOS SECTORES DE SANEAMIENTO, SALUD Y EDUCACION DE LA MUNICIPALIDAD DISTRITAL APARICIO POMARES PROVINCIA DE YAROWILCA – HUANUCO: AÑO FISCAL 2014.....	119
CUADRO N° 33: PROYECTOS DE EDUCACION, SALUD Y SANEAMIENTO BASICO, SEGÚN MONTOS PRESUPUESTADOS DE LA MUNICIPALIDAD DISTRITAL DE APARICIO POMARES, PROVINCIA DE YAROWILCA – HUANUCO : 2014 .....	120
CUADRO N° 34: PRESUPUESTO SEGÚN PROGRAMADO Y GASTADO DE LA MUNICIPALIDAD DISTRITAL DE APARICIO POMARES PROVINCIA DE YAROWILCA – HUANUCO: AÑO FISCAL 2015.....	121
CUADRO N° 35: PRESUPUESTO SEGÚN FUENTES DE FINANCIAMIENTO DE LA MUNICIPALIDAD DISTRITAL APARICIO POMARES PROVINCIA DE YAROWILCA – HUANUCO: AÑO FISCAL 2015.....	122
CUADRO N° 36: MONTOS PROGRAMADOS EN LOS SECTORES DE SANEAMIENTO, SALUD Y EDUCACION DE LA MUNICIPALIDAD DISTRITAL APARICIO POMARES PROVINCIA DE YAROWILCA – HUANUCO: AÑO FISCAL 2015.....	123

CUADRO N° 37: PROYECTOS DE EDUCACION, SALUD Y SANEAMIENTO BASICO, SEGÚN MONTOS PRESUPUESTADOS DE LA MUNICIPALIDAD DISTRITAL DE APARICIO POMARES, PROVINCIA DE YAROWILCA – HUANUCO: 2015.....	124
CUADRO N° 38: RESUMEN DE LOS INGRESOS Y GASTOS EJECUTADOS POR LA MUNICIPALIDAD DISTRITAL APARICIO POMARES PROVINCIA DE YAROWILCA – HUANUCO DESDE EL AÑO 2010-2015 .....	125
CUADRO N° 39: RESUMEN DE LOS INGRESOS Y GASTOS EJECUTADOS SEGÚN LAS FUNCIONES: SANEAMIENTO BÁSICO, SALUD Y EDUCACIÓN, POR LA MUNICIPALIDAD DISTRITAL APARICIO POMARES PROVINCIA DE YAROWILCA – HUANUCO DESDE EL AÑO 2010-2015 .....	127
CUADRO N° 40: ANALISIS CUALITATIVO DE LOS PROYECTOS PROGRAMADOS DE LA MUNICIPALIDAD DISTRITAL DE APARICIO POMARES, PROVINCIA DE YAROWILCA – HUANUCO: 2010- 2015.....	129
CUADRO N° 41 SE HICIERON LA REVISIÓN DE LOS OBJETIVOS INSTITUCIONALES AL MOMENTO DE ELABORAR EL PRESUPUESTO DE LA MUNICIPALIDAD .....	145
CUADRO N° 42 LA PARTICIPACIÓN DEL PERSONAL EN LA ELABORACIÓN DE LOS OBJETIVOS INSTITUCIONALES DE LA MUNICIPALIDAD FUE: .....	146
CUADRO N° 43 LA PARTICIPACIÓN EN LA ESTIMACIÓN DE LOS INGRESOS ES DE ACUERDO A LAS NECESIDADES DE LA MUNICIPALIDAD .....	147
CUADRO N° 44 LA PARTICIPACIÓN EN LA ESTIMACIÓN DE LOS GASTOS ES DE ACUERDO A LAS NECESIDADES DE LA MUNICIPALIDAD.....	148
CUADRO N° 45 LA ESTIMACIÓN DE LOS GASTOS MUNICIPALES ESTÁN PERMITIENDO CUMPLIR CON LOS COMPROMISOS PROPUESTOS .....	149
CUADRO N° 46: LA CALIDAD DEL GASTO ES ÓPTIMO EN LA MUNICIPALIDAD .....	150
CUADRO N° 47: LA ESTRUCTURA FUNCIONAL DE LA MUNICIPALIDAD ES BASTANTE FLEXIBLE.....	151
CUADRO N° 48: LA ESTRUCTURA FUNCIONAL NOS PERMITE CONTROLAR EL GASTO EN FORMA EFICIENTE .....	152
CUADRO N° 49: LA FORMULACIÓN DE LOS GASTOS ESTÁN VINCULADOS CON LOS INGRESOS DE LA MUNICIPALIDAD .....	153
CUADRO N° 50: COMO CALIFICA LA LABOR QUE SE DESARROLLA EN EL SIAF-GL.....	154

CUADRO N° 51 : COMO CALIFICA EL ACUERDO DEL CONSEJO MUNICIPAL PARA LA APROBACIÓN DEL PRESUPUESTO ANUAL. ....	155
CUADRO N° 52: PARA LA APROBACIÓN DE LOS ACUERDOS MUNICIPALES SE RESPETAN LAS OPINIONES DE LA MAYORÍA. ....	156
CUADRO N° 53: LAS RESOLUCIONES DE ALCALDÍA CREE QUE SON RESPETADAS POR EL MINISTERIO DE ECONOMÍA Y FINANZAS .....	157
CUADRO N° 54: LAS RESOLUCIONES DE ALCALDÍA SON HECHAS DE ACUERDO AL CALENDARIO PROPUESTO POR EL MEF. ....	158
CUADRO N° 55: SE CUMPLEN CON LA PROGRAMACIÓN MENSUAL DE LOS INGRESOS EN LA MUNICIPALIDAD .....	159
CUADRO N° 56: EXISTE COORDINACIÓN ENTRE LAS UNIDADES ENCARGADAS DE LOS INGRESOS EN LA MUNICIPALIDAD.....	160
CUADRO N° 57: EN LA DEFINICIÓN DEL CALENDARIO DE COMPROMISOS ESTÁN DE ACUERDO LAS AUTORIDADES.....	161
CUADRO N° 58: PARA LA EJECUCIÓN DE LOS INGRESOS Y GASTOS DE LA MUNICIPALIDAD, EXISTE COORDINACIÓN ENTRE EL PERSONAL ENCARGADO.....	162
CUADRO N° 59: SE LOGRAN CANCELAR TODOS LOS COMPROMISOS DE LA MUNICIPALIDAD, EN LA EJECUCIÓN DE LOS INGRESOS Y GASTOS .....	163
CUADRO N° 60: PARA EL ANÁLISIS DE LOS RESULTADOS PARTICIPAN LAS AUTORIDADES DE LA MUNICIPALIDAD.....	164
CUADRO N° 61: LOS ANÁLISIS DE EFICACIA Y EFICIENCIA PRESUPUESTARIAN SON REALIZADOS CON LA PRESENCIA DE LAS AUTORIDADES.....	165
CUADRO N° 62: LAS AUTORIDADES ELEGIDAS PARTICIPAN EN LA IDENTIFICACIÓN DE LOS PROBLEMAS PRESENTADOS EN EL PROCESO PRESUPUESTARIO.....	166
CUADRO N° 63: LA DETERMINACIÓN DE MEDIOS CORRECTIVOS FORMA PARTE DE LA CULTURA MUNICIPAL.....	167
CUADRO N° 64: SE ACIERTAN EN FORMA CONSTANTE CON LA DETERMINACIÓN DE LOS MEDIOS DE CORRECTIVOS PARA LA MUNICIPALIDAD .....	168
CUADRO N° 65: LAS AUTORIDADES ELEGIDAS EN PLENO, PARTICIPAN EN LA APROBACIÓN DE LAS POLÍTICAS QUE ENMARCAN LOS PROYECTOS PRESENTADOS .....	169

CUADRO N° 66: LOS PROYECTOS SON EVALUADOS BAJO EL EQUIPO TECNICO DEL ALCALDE .....	170
CUADRO N° 67: SE LOGRARON AUTORIZAR LA EJECUCIÓN DE PROYECTOS LIGADOS A LAS ÁREAS DE: EDUCACIÓN, SALUD Y SANEAMIENTO BÁSICO .....	171
CUADRO N° 68: LOS PROYECTOS APROBADOS GUARDAN RELACIÓN CON LAS NECESIDADES DE LA POBLACIÓN .....	172
CUADRO N° 69: SE HACEN UNA CORRECTA EVALUACIÓN DE LOS ESTUDIOS DE LOS PROYECTOS DE PRE-INVERSIÓN .....	173
CUADRO N° 70: SE APRUEBAN LOS PROYECTOS DE PRE-INVERSIÓN DE ACUERDO A LAS NECESIDADES DE LA POBLACIÓN EN GENERAL.....	174
CUADRO N° 71: SE LOGRAN PROPONER METODOLOGÍAS Y PARÁMETROS DE EVALUACIÓN DE ACUERDO A LAS NECESIDADES DE LA POBLACIÓN ...	175
CUADRO N° 72: SE VIENEN REALIZANDO SEGUIMIENTO A LOS PROYECTOS APROBADOS .....	176
CUADRO N° 73: LA MUNICIPALIDAD A LA FECHA PUEDE DECLARAR LA VIABILIDAD A LOS PROYECTOS DE INVERSIÓN DENTRO DE SU ÁREA.....	177
CUADRO N° 74: CREE QUE LA MUNICIPALIDAD HA ELABORADO PROYECTOS A NIVEL DE PERFIL SIMPLIFICADO SOBRE: (EDUCACIÓN, SALUD Y SANEAMIENTO BÁSICO).....	178
CUADRO N° 75: CREE QUE LA MUNICIPALIDAD HA ELABORADO PROYECTOS A NIVEL DE PERFIL SOBRE: (EDUCACIÓN, SALUD Y SANEAMIENTO BÁSICO) .....	179
CUADRO N° 76: CREE QUE LA MUNICIPALIDAD HA ELABORADO PROYECTOS A NIVEL DE FACTIBILIDAD SOBRE: (EDUCACIÓN, SALUD Y SANEAMIENTO BÁSICO).....	180
CUADRO N° 77: LA MUNICIPALIDAD TIENE REGISTRADO LA INFORMACIÓN EN EL BANCO DE PROYECTOS A NIVEL DE PERFIL SIMPLIFICADO SOBRE: (EDUCACIÓN, SALUD Y SANEAMIENTO BÁSICO) .....	181
CUADRO N° 78: LA MUNICIPALIDAD TIENE REGISTRADO LA INFORMACIÓN EN EL BANCO DE PROYECTOS NIVEL DE PERFIL SOBRE: (EDUCACIÓN, SALUD Y SANEAMIENTO BÁSICO).....	182
CUADRO N° 79: LA MUNICIPALIDAD TIENE REGISTRADO LA INFORMACIÓN EN EL BANCO DE PROYECTOS NIVEL DE FACTIBILIDAD SOBRE: (EDUCACIÓN, SALUD Y SANEAMIENTO BÁSICO) .....	183
CUADRO N° 80: OPINION DE LA POBLACION, SOBRE SI LA OBRA EJECUTADA HA PERMITIDO MEJORAR LOS SERVICIOS DE AGUA Y DEL	

CENTRO EDUCATIVO. EN LOS CASERÍOS DEL DISTRITO DE APARICIO POMARES.....	184
CUADRO N° 81: OPINION DE LA POBLACION SOBRE LA PARTICIPACION EN LA IDENTIFICACIÓN DE NECESIDADES PARA LA FORMULACIÓN DE LOS PROYECTOS DEL DISTRITO DE APARICIO POMARES .....	185
CUADRO N° 82: OPINION DE LA POBLACION, SOBRE LA CANTIDAD DE OBRAS EJECUTADAS EN: EDUCACIÓN, SALUD Y SANEAMIENTO BÁSICO, DEL DISTRITO DE APARICIO POMARES .....	186
CUADRO N° 83: OPINION DE LA POBLACION, SOBRE LA DURACION DE LAS OBRAS EJECUTADAS EN EL DISTRITO DE APARICIO POMARES.....	187
CUADRO N° 84: OPINION DE LA POBLACIÓN, SOBRE EL ALTO COSTO DE LA OBRA EJECUTADA, EN EL DISTRITO DE APARICIO POMARES .....	188
CUADRO N° 85: OPINION DE LA POBLACION SOBRE SI LAS AUTORIDADES ELEGIDAS VIENEN REALIZANDO PROYECTOS EN BENEFICIO, DEL DISTRITO DE APARICIO POMARES.....	189
CUADRO N° 86: OPINION DE LA POBLACION SOBRE SI LA MUNICIPALIDAD VIENE APOYANDO A SOLUCIONAR LAS NECESIDADES DEL DISTRITO DE APARICIO POMARES .....	190
CUADRO N° 87: OPINION DE LA POBLACION SOBRE SI LAS OBRAS EJECUTADAS EN EDUCACIÓN SON ADECUADAS PARA DISTRITO DE APARICIO POMARES .....	191
CUADRO N° 88: OPINION DE LA POBLACION SOBRE SI LAS OBRAS EJECUTADAS EN SALUD SON ADECUADAS PARA DISTRITO DE APARICIO POMARES.....	192
CUADRO N° 89: OPINION DE LA POBLACION SOBRE SI LAS OBRAS EJECUTADAS EN SANEAMIENTO SON ADECUADAS PARA DISTRITO DE APARICIO POMARES .....	193



## CONTENIDO DE GRAFICOS

GRAFICO N°01 INGRESO Y GASTO DE LA MUNICIPALIDDA DISTRITAL DE AMARILIS	105
GRAFICO N°02 ANALISIS DE LOS 5 AÑOS	107
GRAFICO N°03 SE HICIERON LA REVISION DE LOS OBJETIVOS INSTITUCIONALES AL MOMENTO DE ELABORAR EL PRESUPUESTO DE LA MUNICIPALIDAD	108
GRAFICO N°04 LA PARTICIPACION DEL PERSONAL EN LA ELABORACION DE LOS OBJETIVOS INSTITUCIONALES DE LA MUNICIPALIDDA	109
GRAFICO N°05 LA PARTICIPACION EN LA ESTIMACION DE LOS INGRESOS ES DE ACUERDO ALAS NECESIDADES DE LA MUNICIPALIDAD	111
GRAFICO N°06 LA PATICIPACION EN LA ESTIMACION DE LOS GASTOS ES DE ACUERSO ALAS NECESIDADES DE LA MUNICIPALIDAD	112
GRAFICO N°07 LA ESTIMACION DE LOS GASTOS MUNICIPALES ESTAN PERMITIENDO CUMPLIR CON LOS COMPROMISOS PROPUESTOS	113
GRAFICO N°08 LA CALIDAD DEL GASTO ES OPTIMO EN LA MUNICIPALIDAD	114
GRAFICO N°09 LA ESTRUCTURA DE LA MUNICIPALIDAD ES BASTANTE FLEXIBLE	115
GRAFICO N°10 LA ESTRUCTURA FUNCIONAL NOS PERMITE CONTROLAR EL GASTO EN FORMA EFICIENTE	117
GRAFICO N°11 LA FORMULACION DE LOS GASTOS ESTAN VINCULADOS CON LOS INGRESOS DE LA MUNICIPALIDAD	118
GRAFICO N°12 COMO CALIFICA LA LABOR QUE SE DESARROLLA EN EL SIAF-GL	119
GRAFICO N°13 COMO CALIFICA EL ACUERDO DEL CONCEJO MUNICIPAL PARA LA APROBACION DEL PRESUPUESTO ANUAL	120
GRAFICO N°14 PARA LA APROBACION DE LOS ACUERDOS MUNICIPALES SE RESPETAN LAS OPINIONES DE LA MAYORIA	122
GRAFICO N°15 LAS RESOLUCIONES DE ALCALDIA CREE QUE SON RESPETADAS POR EL MINISTERIO DE ECONOMIA Y FINANZAS	123
GRAFICO N°16 LAS RESOLUCIONES DE ALCALDIA SON HECHAS DE ACUERDO AL CALENDARIO PROPUESTO POR EL MEF	124
GRAFICO N°17 SE CUMPLEN CON LA PROGRAMACIÓN MENSUAL DE LOS INGRESOS EN LA MUNICIPALIDAD	126
GRAFICO N°18 EXISTE COORDINACION ENTRE LAS UNIDADES ENCARGADAS DE LOS INGRESOS EN LA MUNICIPALIDAD	127
GRAFICO N°19 EN LA DEFINICION DEL CALENDARIO DE COMPROMISOS ESTAN DE ACUERDO LAS AUTORIDADES	128
GRAFICO N°20 PARA LA EJECUCION DE LOS INGRESOS Y GASTOS DE LA MUNICIPALIDAD, EXISTEN COORDINACION ENTRE EL PERSONAL ENCARGADO	129
GRAFICO N°21 SE LOGRAN CANCELAR TODOS LOS COMPROMISOS DE LA MUNICIPALIDA, EN LA EJECUCION DE LOS INGRESOS Y GASTOS	131
GRAFICO N°22 PARA EL ANALISIS DE LOS RESULTADOS PARTICIPAN LAS AUTORIDADES DE LA MUNICIPALIDAD	132
GRAFICO N°23 LOS ANALISIS DE EFICACIA Y EFICIENCIA PRESUPUESTARIA SON REALIZADOS CON LA PRESENCIA DE LAS AUTORIDADES	133
GRAFICO N°24 LAS AUTORIDADESELEGIDAS PARTICIPAN EN LA IDENTIFICACION DE LOS PROBLEMAS PRESENTADOS ENEL PROCESOS PRESUPUESTARIO	135

GRAFICO N°25 LA DETERMINACION DE MEDIOS CORRECTIVOS FORMA PARTE DE LA CULTURA MUNICIPAL	136
GRAFICO N°26 SE ACIERTAN EN FORMA CONSTANTE CON LA DETERMINACIÓN DE LOS MEDIOS DE CORRECTIVOS PARA LA MUNICIPALIDAD	137
GRAFICO N°27 LAS AUTORIDADES ELEGIDAS EN PLENO, PARTICIPAN EN LA APROBACIÓN DE LAS POLÍTICAS QUE ENMARCAN LOS PROYECTOS PRESENTADOS	138
GRAFICO N°28 LOS PROYECTOS SON EVALUADOS BAJO LA RESPONSABILIDAD DEL ÓRGANO RESOLUTIVO	139
GRAFICO N°29 SE LOGRAN AUTORIZAR LA EJECUCIÓN DE PROYECTOS LIGADOS A LAS ÁREAS DE: EDUCACIÓN, SALUD Y SANEAMIENTO BÁSICO	140
GRAFICO N°30 LOS PROYECTOS APROBADOS GUARDAN RELACIÓN CON LAS NECESIDADES DE LA POBLACIÓN	142
GRAFICO N°31 SE HACEN UNA CORRECTA EVALUACIÓN DE LOS ESTUDIOS DE LOS PROYECTOS DE PRE-INVERSIÓN	143
GRAFICO N°32 SE APRUEBAN LOS PROYECTOS DE PRE-INVERSIÓN DE ACUERDO A LAS NECESIDADES DE LA POBLACIÓN EN GENERAL	144
GRAFICO N°33 SE LOGRAN PROPONER METODOLOGÍAS Y PARÁMETROS DE EVALUACIÓN DE ACUERDO A LAS NECESIDADES DE LA POBLACIÓN	146
GRAFICO N°34 SE VIENEN REALIZANDO SEGUIMIENTO A LOS PROYECTOS APROBADOS	147
GRAFICO N°35 LA MUNICIPALIDAD A LA FECHA PUEDE DECLARAR LA VIABILIDAD A LOS PROYECTOS DE INVERSIÓN DENTRO DE SU ÁREA	148
GRAFICO N°36 CREE QUE LA MUNICIPALIDAD HA ELABORADO PROYECTOS A NIVEL DE PERFIL SIMPLIFICADO SOBRE: (EDUCACIÓN, SALUD Y SANEAMIENTO BÁSICO).	150
GRAFICO N°37 CREE QUE LA MUNICIPALIDAD HA ELABORADO PROYECTOS A NIVEL DE PERFIL SOBRE: (EDUCACIÓN, SALUD Y SANEAMIENTO BÁSICO)	151
GRAFICO N°38 CREE QUE LA MUNICIPALIDAD HA ELABORADO PROYECTOS A NIVEL DE PERFIL SOBRE: (EDUCACIÓN, SALUD Y SANEAMIENTO BÁSICO)	152
GRAFICO N°39 LA MUNICIPALIDAD TIENE REGISTRADO LA INFORMACIÓN EN EL BANCO DE PROYECTOS NIVEL DE PERFIL SIMPLIFICADO SOBRE: (EDUCACIÓN, SALUD Y SANEAMIENTO BÁSICO)	154
GRAFICO N°40 LA MUNICIPALIDAD TIENE REGISTRADO LA INFORMACIÓN EN EL BANCO DE PROYECTOS NIVEL DE PERFIL SOBRE: (EDUCACIÓN, SALUD Y SANEAMIENTO BÁSICO)	155
GRAFICO N°41 LA MUNICIPALIDAD TIENE REGISTRADO LA INFORMACIÓN EN EL BANCO DE PROYECTOS NIVEL DE FACTIBILIDAD SOBRE: (EDUCACIÓN, SALUD Y SANEAMIENTO BÁSICO)	156
GRAFICO N°42 ME HAN PERMITIDO PARTICIPAR EN LA APROBACIÓN DE LAS POLÍTICAS QUE ENMARCAN LOS PROYECTOS PRESENTADOS	158
GRAFICO N°43 HE PARTICIPADO EN LA FORMULACIÓN DE LOS PROYECTOS DE MI DISTRITO	159
GRAFICO N°44 SE LOGRAN AUTORIZAR LA EJECUCIÓN DE PROYECTOS LIGADOS A LAS ÁREAS DE: EDUCACIÓN, SALUD Y SANEAMIENTO BÁSICO	160

GRAFICO N°45 CREO QUE LOS PROYECTOS APROBADOS GUARDAN RELACIÓN CON LAS NECESIDADES DE LA POBLACIÓN	161
GRAFICO N°46 CREO QUE SE HACEN UNA CORRECTA EVALUACIÓN DE LOS ESTUDIOS DE LOS PROYECTOS DE PRE-INVERSIÓN	162
GRAFICO N°47 SE VIENEN REALIZANDO SEGUIMIENTO A LOS PROYECTOS APROBADOS	163
GRAFICO N°48 CREO QUE LA MUNICIPALIDAD A LA FECHA PUEDE DECLARAR LA VIABILIDAD A LOS PROYECTOS DE INVERSIÓN DENTRO DE SU ÁREA.	164
GRAFICO N°49 CREO QUE LA MUNICIPALIDAD HA ELABORADO PROYECTOS A NIVEL DE PERFIL SIMPLIFICADO SOBRE: (EDUCACIÓN, SALUD Y SANEAMIENTO BÁSICO).	166
GRAFICO N°50 LOS TÉCNICOS ENCARGADOS DE LOS PROYECTOS DE LA MUNICIPALIDAD SON ACCESIBLES A NUESTRA PROBLEMÁTICA	167
GRAFICO N°51 EL ALCALDE DE LA MUNICIPALIDAD ES BASTANTE ACCESIBLE A NUESTRA PROBLEMÁTICA	168

## CONTENIDO DE FOTOGRAFIAS

FOTOGRAFIA N° 1: FACHADA DE LA MUNICIPALIDAD DISTRITAL DE APARICIO POMARES.	207
FOTOGRAFIA N° 2: SOLICITANDO PERMISO PARA LA EJECUCION DE LA ENCUESTA .....	207
FOTOGRAFIA N° 3: YENDO A ENCUESTAR A DISFERENTES CASAS DES DISTRITO .....	207
FOTOGRAFIA N° 4: PLAZA CENTRAL DEL DISTRITO DE APARICIO POMARES.....	207
FOTOGRAFIA N° 5: ENCUESTA A UN POBLADOR PROFESOR (VILLA CASTILLA).....	207
FOTOGRAFIA N° 6: ENCUESTA EN LA PLAZA DE ARMAS.....	207
FOTOGRAFIA N° 7: DESVIO DE LA UNION Y CHUPAN .....	207
FOTOGRAFIA N° 8: DESARROLLO DE LA ENCUESTA A UNA MADRE DE FAMILIA DE RAHUA. .....	207

## **INTRODUCCION:**

La tesis titulada: “El presupuesto municipal y su influencia en los proyectos de inversión del distrito de Aparicio Pomares- Yarowilca – Huánuco 2010-2015”, trata de buscar las relaciones que se dan entre el Presupuesto, tanto del PIA como el PIM, con los Proyectos de Inversión: en Saneamiento, salud y educación, ejes que generarían desarrollo local rural en beneficio de la población en general.

Es importante porque se dará a conocer a las autoridades la problemática y así tomar posibles correcciones en la elaboración del presupuesto del gobierno local de Aparicio Pomares de la Provincia de Yarowilca, del departamento de Huánuco.

El objetivo general que guio nuestra investigación fue: “Analizar la influencia del presupuesto Municipal en los Proyectos de Inversión Pública (educación, salud y saneamiento básico) del gobierno local de Aparicio Pomares- Yarowilca – Huánuco 2010-2015”. Los objetivos específicos fueron: a) Determinar la influencia de la Programación del Presupuesto Municipal en los Proyectos de Inversión Pública (educación, salud y saneamiento básico) del gobierno local de Aparicio Pomares- Yarowilca – Huánuco 2010-2015.b) Describir la influencia de la Formulación del Presupuesto Municipal en los Proyectos de Inversión Pública (educación, salud y saneamiento básico) del gobierno local de Aparicio Pomares- Yarowilca – Huánuco 2010-2015.c) Precisar la influencia de la Aprobación del Presupuesto Municipal en los Proyectos de Inversión Pública (educación, salud y saneamiento básico) del gobierno local de Aparicio Pomares- Yarowilca – Huánuco 2010-2015.d).Verificar la influencia de la Ejecución del Presupuesto Municipal influye en los Proyectos de Inversión Pública (educación, salud y saneamiento básico) del gobierno local de Aparicio

Pomares- Yarowilca – Huánuco 2010-2015.e).Detallar la influencia de la Evaluación del Presupuesto Municipal en los Proyectos de Inversión Pública (educación, salud y saneamiento básico) del gobierno local de Aparicio Pomares- Yarowilca – Huánuco 2010-2015.

Las razones por la cual se justificó la presente investigación fueron: a).Se desea conocer la problemática, para así encontrar las posibles causas y consecuencias del desequilibrio que existen entre el presupuesto asignado y las necesidades de infraestructura en educación, salud y saneamiento básico. b) La necesidad de contar con un marco teórico con explicaciones legales del presupuesto público, a fin de tener una explicación racional del tema. c) Nos permitirá conocer la opinión de las autoridades de los gobiernos locales, tanto del provincial y de los distritales, frente a la falta de atención de las necesidades del distrito de Aparicio Pomares.

La investigación en el Capítulo I trata sobre el problema de investigación, en el capítulo II se presenta el marco teórico que nos permitió conceptualizar las variables en estudio, el capítulo III trata sobre la metodología implementada para poder demostrar la hipótesis, en el capítulo IV se presentan los resultados obtenidos de las fuentes primarias y secundarias, al final se plantean las conclusiones y sugerencias.

## CAPITULO I:

### I. PROBLEMA DE INVESTIGACION.

#### 1.1. ANTECEDENTES DEL PROBLEMA

El presupuesto público es un instrumento de programación económica, social y financiera que posibilita al Estado el cumplimiento de sus funciones. Según la directiva del Presupuesto Público (2015):

***“Es el mecanismo a través del cual todos los organismos del Estado asignan racionalmente los recursos públicos para alcanzar sus objetivos”.*** De tal manera, que el presupuesto público tiene como principales objetivos:

1. Asignar los escasos recursos con que cuenta el Estado con el propósito de:

✦ ***“Mantener la estabilidad de la economía a través del equilibrio fiscal, entre ingresos y egresos. El presupuesto asegura cuentas fiscales sanas y evita que se gaste más de lo que se dispone”.*** Como es sabido que, gastar más de lo que se tiene implica elevar los niveles de endeudamiento de las gobiernos del Estado, lo que en el

corto plazo podría ser manejable, pero en el largo plazo podría llevar a la quiebra. Además, si todos los gobiernos del Estado tuvieran elevados niveles de endeudamiento las finanzas del país también podrían "quebrar", afectando la economía nacional, lo que al final generaría menor crecimiento, menores recursos fiscales y menor capacidad para proveer bienes y servicios a la población.

- ✦ ***“Propiciar una provisión eficiente y eficaz de bienes y servicios públicos, con criterios de priorización”.***

Un presupuesto bien elaborado ayuda a las autoridades y funcionarios públicos a asignar y ejecutar en base a prioridades, es decir, aquello que es más necesario para la población y para la sociedad en su conjunto. Todo ello, en el marco de las políticas nacionales, sectoriales y regionales, las funciones y competencias de los niveles de gobierno del Estado y los objetivos estratégicos territoriales e institucionales, y orientados por el logro de resultados.

- ✦ ***“Promover la equidad entre los diversos grupos de la sociedad”.*** En atención a las necesidades existentes, el presupuesto propicia una mejor distribución del ingreso en el país a través de acciones y recursos ejecutados principalmente a favor de los excluidos y personas carentes



de bienes y servicios públicos fundamentales y de oportunidades para su desarrollo.

**2. Ser un instrumento de gestión para las entidades públicas, colaborando con:**

- ◆ “El logro de resultados esperados en la provisión de bienes y servicios públicos en el marco del planeamiento estratégico de la institución y el territorio”.
- ◆ “El uso de métodos más eficaces, eficientes o costo-efectivos para la provisión de bienes y servicios públicos”.
- ◆ “El control adecuado del cumplimiento de las obligaciones institucionales y restricciones normativas”.

El presupuesto es fundamental y constituye una herramienta de gran importancia para el sector público, por cuanto permite tomar las previsiones de los gastos que han de ser efectuados, en función de los ingresos que se estiman percibir durante un año fiscal determinado. Además, sirve para lograr los objetivos, metas, volumen de trabajo de toda institución, por lo que los gastos deben ser eficientes y eficaces orientados al producto. Asimismo, el proceso presupuestario atraviesa las fases de: Formulación, programación, aprobación, ejecución y evaluación. Iniciándose el año anterior (formulación, programación y aprobación) y desarrollándose a

lo largo del presente año fiscal, siendo la ejecución presupuestaria la actividad de la administración dirigida a la realización de los ingresos y gastos previstos en el presupuesto para un período determinado, se considera una de las fases más importantes, fundamentales y de trascendencia puesto que durante este periodo se realizarán todas aquellas actividades programadas y se utilizará de manera efectiva el presupuesto destinado que consecuentemente será evaluado el año siguiente culminando el proceso presupuestario el cual toma alrededor de tres años (multianual).

En los últimos 06 años el Ministerio de Economía y Finanzas a través de la ley del presupuesto público ha destinado a los distintos gobiernos (locales, regionales) y gobierno nacional los siguientes montos:

**CUADRO N° 1: PRESUPUESTO PÚBLICO DE APERTURA 2010 -2015**

NIVELLES DE GOBIERNO	PRESUPUESTO INSTITUCIONAL DE APERTURA ( MILLONES DE SOLES )					
	2010	2011	2012	2013	2014	2015
<b>GOBIERNO NACIONAL</b>	58,953	62,593	65,019	72,693	83,238	95,387
<b>GOBIERNOS REGIONALES</b>	13,006	13,839	14,743	17,575	18,752	19,423
<b>GOBIERNOS LOCALES</b>	9,896	12,027	15,772	18,150	16,943	15,810
<b>TOTAL</b>	<b>81,857</b>	<b>88,460</b>	<b>95,535</b>	<b>108,418</b>	<b>118,933</b>	<b>130,620</b>

**FUENTE:** Ministerio de Economía y Finanzas.

**ELABORACION:** Propia

Como se observa el Presupuesto institucional de Apertura (PIA) de los gobiernos locales, ha ido incrementándose desde el año 2010 hasta el presente año desde S/. 9,896 hasta S/.15, 810 millones de soles, pero la eficiencia y eficacia del gasto público por parte de los gobiernos locales dan mucho que desear, dado que los indicadores económicos de los gobiernos locales no han variado en casi nada.

De acuerdo al Plan de Gobierno del alcalde actual, (2015- 2018) “La pobreza y la pobreza extrema en los centros poblados, anexos, y caseríos del distrito de Aparicio Pomares, abarca a la mayoría de la población y su incidencia es notable en el desarrollo del mismo. Así también el desarrollo de la agricultura en el distrito de Aparicio Pomares y sus Centros Poblados y pueblos, tiene una evidente correlación con el manejo de los recursos hídricos establecidos mediante los canales de riego. Los problemas que atraviesa la agricultura en nuestro distrito aceleró el éxodo masivo de productores agrarios hacia las ciudades a incrementar la desocupación y

los cinturones de miseria, ello redundó en una caída significativa de la tasa de crecimiento del Sector agrario, así como de su participación en la formación del Producto Bruto Interno de la región. No obstante la agricultura aún está lejos del nivel de producción que la potencialidad de sus recursos (clima, agua y biodiversidad) le permiten producir sosteniblemente y lejos de haber resuelto los graves problemas de pobreza rural que se traducen en niveles de desocupación, subempleo y desnutrición que afectan a la gran parte de los productores agrarios”, todo ello sumado a la falta de servicios públicos, los que se demuestran en los Proyectos de Inversión Pública: Salud, Educación y Saneamiento Básico, que permitan el mejoramiento de la calidad de vida de la población en general del distrito.

La problemática central de la investigación radica en que las necesidades de la población del distrito de Aparicio Pomares son muchas y los recursos asignados de que dispone el Municipio de Aparicio Pomares para satisfacerlas son menores a los requeridos ya que no cubren los Proyectos de Inversión Pública: Salud, Educación y Saneamiento Básico . Además de los 09 centros poblados solo uno tiene infraestructura en educación, salud y saneamiento básico en óptimas condiciones, mientras que los demás centros poblados carecen y si es que tienen están en malas condiciones ya que fueron construidos en el gobierno de Fujimori. (Ver cuadro N° 02)

**CUADRO N° 2: CENTROS POBLADOS, SEGÚN ZONAS, POBLACIÓN Y NECESIDADES BASICAS DEL DISTRITO DE APARICIO POMARES – YAROWILCA – HUANUCO**

ZONA	NOMBRE DE PUEBLOS	POBLACION / HAB.	NECESIDADES BASICAS (INFRAESTRUCTURA)		
			EDUCACION	SALUD	SANEAMIENTO BASICO
URBANA	Chupán,	1260	Tiene en buenas condiciones	Tiene en buenas condiciones	Tiene en buenas condiciones
RURAL	<b>CENTROS POBLADOS</b>				
	Cusicancha	234	Existe educ, inicial falta educ. primaria	No tiene	No tiene
	Nuevo Progreso	225	Existe educ, inicial falta educ. primaria	No tiene	No tiene
	Rahua	211	Tiene educ. integrado	Tiene en buenas condiciones	Tiene en buenas condiciones
	San Antonio de Shurapampa	198	Tiene educ. integrado	No tiene	Tiene en malas condiciones
	San Juan de Cochapampa	174	Tiene educ. integrado ( educ inicial y primaria)	Tiene pero es cede de rahua	Tiene en malas condiciones
	San Juan de Villa Castilla	225	Tiene educ. integrado	Tiene pero es cede de Rahua	Tiene en malas condiciones
	Villa de Acobamba	188	Tiene educ. integrado	No tiene	Tiene en malas condiciones
	Yachas	181	Tiene educ. integrado	No tiene	Tiene en malas condiciones
	<b>CASERIOS</b>				
	Union Wari	68	No tiene	No tiene	No tiene
	Union cushpe	50	No tiene	No tiene	Tiene pero presenta deficiencias
	Unión libertad	85	No tiene	No tiene	no tiene
	Union chaupimarca	28	tiene solo primaria	No tiene	
	Pampahuasi	102	No tiene	No tiene	Tiene pero presenta deficiencias
	Magosh	45	No tiene	No tiene	Tiene pero presenta deficiencias
	Huaripampa	209	No tiene	No tiene	Tiene pero presenta deficiencias
	Vinchos	112	No tiene	No tiene	Tiene pero presenta deficiencias

<b>Sahuay</b>	<b>36</b>	tiene nivel primaria	No tiene	No tiene
<b>Ulluy</b>	<b>41</b>	tiene en buen estado el nivel primaria	No tiene	No tiene
<b>Rondobamba</b>	<b>169</b>	tiene Inicial, primaria completa y secundaria incompleta	tiene pero con deficiencias	No tiene
<b>Chontayacu</b>	<b>915</b>			no tiene
<b>Huancachaca</b>	<b>426</b>	tiene Inicial, primaria y secundaria en condiciones inadecuadas	Tiene pero es sede de Rahua.	
<b>parashpampa</b>	205	No tiene	No tiene	No tiene
<b>Julca</b>	175	No tiene	No tiene	No tiene
<b>otros</b>	181			
<b>total</b>	<b>5743</b>			

FUENTE: Documentos Oficiales del Gobierno Municipal de Aparicio Pomares  
ELABORACION: Propia

A pesar de que los presupuestos Institucionales de apertura (PIA) y los (PIM) asignados al gobierno local del distrito de Aparicio Pomares han ido incrementándose significativamente año tras año, este no ha mostrado ser suficiente para la atención de los requerimientos del total de necesidades presentadas por los centros poblados de dicho distrito (Ver cuadro N°02 y 03).

**CUADRO N° 3: PRESUPUESTO INSTITUCIONAL DE APERTURA (PIA)  
ASIGNADO AL DEL GOBIERNO LOCAL DE APARICIO POMARES SEGÚN  
AÑOS**

PRESUPUESTO	AÑOS					
	2010	2011	2012	2013	2014	2015
PIA	1,712,949	1,929,763	1,722,455	1,881,959	1,767,718	1,886,064
PIM	3,227,157	5,250,401	11,189,462	10,494,116	7,358,269	7,114,246
DEVENGADO	3,033,040	3,577,395	9,577,671	7,341,831	5,036,186	6,603,743
SALDO	194,117	1,673,006	1,611,791	3,152,285	2,322,083	510,503
AVANCE	93.98%	68.14%	85.60%	69.96%	68.44%	92.82%

FUENTE: Documentos Oficiales del Gobierno Municipal de Aparicio Pomares  
ELABORACION: Propia

Los montos asignados como presupuestos institucionales para el gobierno local de Aparicio Pomares de la provincia de Yarowilca, solo han alcanzado para poder ejecutar solo una obra que se realizó en Saneamiento Básico el año 2010, en los demás años no se ejecutaron ninguna obra concluida, ( ver cuadro N°04)

**CUADRO N° 4: RESUMEN DE PROYECTOS DE INVERSION PÚBLICA  
EJECUTADOS (EDUCACION, SALUD Y SANEAMIENTO BASICO) SEGÚN  
AÑOS ATENDIDOS POR EL GOBIERNO LOCAL DE APARICIO POMARES**

EJECUTADOS						
FUNCION /AÑOS	2010	2011	2012	2013	2014	2015
SALUD	0	0	0	0	0	0
EDUCACION	0	0	0	0	0	0
SANEAMIENTO	1	0	0	0	0	0

FUENTE: Documentos Oficiales del Gobierno Municipal de Aparicio Pomares  
ELABORACION: Propia

Existen 08 Proyectos de Inversión Pública en salud que están en formulación, en evaluación, en PIP viable y en registro de fase viable y ningún PIP cerrado o ejecutado. (Ver cuadro N°05)

**CUADRO N° 5: PROYECTOS DE INVERSION PÚBLICA DE SALUD SEGÚN AÑOS Y ATENDIDOS POR EL GOBIERNO LOCAL DE APARICIO POMARES**

SALUD							
FASES/AÑOS	2010	2011	2012	2013	2014	2015	TOTAL
EN FORMULACION						1	1
EN EVALUACION						1	1
PIP VIABLE	1	2			1		4
REGISTRO DE FASE DE INVERSION			1		1		2
CERRADO (EJECUTADO)							0
<b>TOTAL</b>	<b>1</b>	<b>2</b>	<b>1</b>	<b>0</b>	<b>2</b>	<b>2</b>	<b>8</b>

FUENTE: Documentos Oficiales del Gobierno Municipal de Aparicio Pomares  
ELABORACION: Propia

Se vienen trabajando 16 Proyectos de Inversión Pública en educación, pero ningún PIP está ejecutado durante los años de estudio de la investigación todos están entre formulación, en evaluación, en PIP viable y en registro de fase viable. (Ver cuadro N°06)



**CUADRO N° 6: PROYECTOS DE INVERSION PÚBLICA DE EDUCACION  
SEGÚN AÑOS Y ATENDIDOS POR EL GOBIERNO LOCAL DE APARICIO  
POMARES**

<b>EDUCACION</b>							
	2010	2011	2012	2013	2014	2015	TOTAL
<b>EN FORMULACION</b>					1		1
<b>EN EVALUACION</b>							0
<b>PIP VIABLE</b>		1	4		1	3	9
<b>REGISTRO DE FASE DE INVERSION</b>		2	3	1			6
<b>CERRADO (EJECUTADO)</b>							0
<b>TOTAL</b>	0	3	7	1	2	3	16

FUENTE: Documentos Oficiales del Gobierno Municipal de Aparicio Pomares

ELABORACION: Propia

De acuerdo al cuadro N° 07 podemos indicar que solo un PIP. En Saneamiento básico se pudo terminar la obra, los demás PIPs. Se encuentran entre formulación, evaluación, PIP viable y en registro de fase viable. (Ver cuadro N°07)

**CUADRO N° 7: PROYECTOS DE INVERSION PÚBLICA DE SANAMIENTO  
BASICO SEGÚN AÑOS Y ATENDIDOS POR EL GOBIERNO LOCAL DE  
APARICIO POMARES**

<b>SANEAMIENTO BASICO</b>							
	2010	2011	2012	2013	2014	2015	TOTAL
<b>EN FORMULACION</b>							0
<b>EN EVALUACION</b>						4	4
<b>PIP VIABLE</b>	7	1			1	3	12
<b>REGISTRO DE FASE DE INVERSION</b>	1	2					3
<b>CERRADO (EJECUTADO)</b>	1						1
<b>TOTAL</b>	9	3	0	0	1	7	20

FUENTE: Documentos Oficiales del Gobierno Municipal de Aparicio Pomares.

ELABORACION: Propia.

De continuar con la problemática descrita, el descontento social crecerá y ninguna autoridad elegida terminara con la aprobación positiva de su gestión, que tuvieron al inicio de su mandato. Se hace necesario de que

se otorgue mayores presupuestos al gobierno local de Aparicio Pomares para poder cumplir y terminar con los Proyecto de Inversión Pública y así cubrir las necesidades de la población del distrito de Aparicio Pomares de la provincia de Yarowilca.

## **1.2. FORMULACIÓN DE PROBLEMA**

Tratando de resumir la problemática descrita de la siguiente investigación nos planteamos las siguientes preguntas:

### **1.2.1. PROBLEMA GENERAL:**

¿De qué forma el Presupuesto Municipal influye en los Proyectos de Inversión Pública (educación, salud y saneamiento básico) del gobierno local de Aparicio pomares- Yarowilca – Huánuco 2010-2015?

### **1.2.2. PROBLEMAS ESPECIFICOS:**

a)¿De qué forma la Programación del Presupuesto Municipal se relaciona con los Proyectos de Inversión Pública (educación, salud y saneamiento básico) del gobierno local de Aparicio pomares- Yarowilca – Huánuco 2010-2015?

- b) ¿De qué manera la Formulación del Presupuesto Municipal incumbe en los Proyectos de Inversión Pública (educación, salud y saneamiento básico) del gobierno local de Aparicio pomares- Yarowilca – Huánuco 2010-2015?
- c) ¿Cómo la Aprobación del Presupuesto Municipal intercede en los Proyectos de Inversión Pública (educación, salud y saneamiento básico) del gobierno local de Aparicio pomares- Yarowilca – Huánuco 2010-2015?
- d) ¿De qué manera la Ejecución del Presupuesto Municipal interviene en los Proyectos de Inversión Pública (educación, salud y saneamiento básico) del gobierno local de Aparicio pomares- Yarowilca – Huánuco 2010-2015?
- e) ¿De qué forma la Evaluación del Presupuesto Municipal participa en los Proyectos de Inversión Pública (educación, salud y saneamiento básico) del gobierno local de Aparicio pomares- Yarowilca – Huánuco 2010-2015?

### **1.3. OBJETIVOS:**

#### **1.3.1. OBJETIVO GENERAL**

Analizar la influencia del presupuesto Municipal en los Proyectos de Inversión Pública (educación, salud y saneamiento básico) del gobierno local de Aparicio Pomares- Yarowilca – Huánuco 2010-2015

#### **1.3.2. OBJETIVOS ESPECÍFICOS**

- a. Determinar la relación entre la Programación del Presupuesto Municipal con los Proyectos de Inversión Pública (educación, salud y saneamiento básico) del gobierno local de Aparicio Pomares- Yarowilca – Huánuco 2010-2015.
- b. Describir la incumbencia entre la Formulación del Presupuesto Municipal con los Proyectos de Inversión Pública (educación, salud y saneamiento básico) del gobierno local de Aparicio Pomares- Yarowilca – Huánuco 2010-2015.
- c. Precisar la forma de interceder de la Aprobación del Presupuesto Municipal en los Proyectos de Inversión Pública (educación, salud y saneamiento básico) del gobierno local de Aparicio Pomares- Yarowilca – Huánuco 2010-2015.

- d. Verificar la intervención de la Ejecución del Presupuesto Municipal en los Proyectos de Inversión Pública (educación, salud y saneamiento básico) del gobierno local de Aparicio Pomares- Yarowilca – Huánuco 2010-2015.
- e. Detallar la participación de la Evaluación del Presupuesto Municipal en los Proyectos de Inversión Pública (educación, salud y saneamiento básico) del gobierno local de Aparicio Pomares- Yarowilca – Huánuco 2010-2015.

#### **1.4. FORMULACION DE HIPÓTESIS**

##### **1.4.1. HIPOTESIS GENERAL**

El Presupuesto Municipal influye directamente en los Proyectos de Inversión Pública (educación, salud y saneamiento básico) del gobierno local de Aparicio Pomares- Yarowilca – Huánuco 2010-2015.

##### **1.4.2. HIPOTESIS ESPECÍFICAS**

- a) La optima Programación del Presupuesto Municipal se relaciona directamente con los Proyectos de Inversión Pública (educación, salud y saneamiento básico) del gobierno local de Aparicio Pomares- Yarowilca – Huánuco 2010-2015

- b) La insuficiencia de la Formulación del Presupuesto Municipal incumbe a los Proyectos de Inversión Pública (educación, salud y saneamiento básico) del gobierno local de Aparicio Pomares-Yarowilca – Huánuco 2010-2015
- c) La exigua Aprobación del Presupuesto Municipal intercede en los Proyectos de Inversión Pública (educación, salud y saneamiento básico) del gobierno local de Aparicio Pomares- Yarowilca – Huánuco 2010-2015
- d) La deficiente Ejecución del Presupuesto Municipal interviene directamente en los Proyectos de Inversión Pública (educación, salud y saneamiento básico) del gobierno local de Aparicio Pomares- Yarowilca – Huánuco 2010-2015
- e) La escasa Evaluación del Presupuesto Municipal genera una limitada participación en los Proyectos de Inversión Pública (educación, salud y saneamiento básico) del gobierno local de Aparicio Pomares- Yarowilca – Huánuco 2010-2015.

## 1.5. SISTEMA DE VARIABLES

### 1.5.1. VARIABLE INDEPENDIENTE:

Presupuesto Municipal.

### 1.5.2. VARIABLE DEPENDIENTE:

Proyectos de Inversión Pública (Educación, salud y Saneamiento Básico)

## 1.6. OPERACIONALIZACIÓN DE LAS VARIABLES

VARIABLES	DIMENSIONES	INDICADORES
PRESUPUESTO MUNICIPAL	PROGRAMACIÓN	Revisión de los objetivos institucionales
		Estimación de los ingresos municipales
		Estimación de los gastos municipales
	FORMULACIÓN	Elaboración de la estructura funcional programática
		Formulación de los gastos y vinculación con los ingresos
		Registro en el aplicativo SIAF- GL
	APROBACIÓN	Acuerdo del consejo municipal
		Resolución de alcaldía
	EJECUCIÓN	Programación mensual de ingresos
		Programación mensual de gastos
		Definición de calendario de compromiso

		Ejecución de ingresos y gastos	
	EVALUACIÓN	Análisis de resultado	
		Análisis de eficacia y eficiencia presupuestaria	
		Identificación de problemas presentados	
		Determinación de medios correctivos	
PIP (SALUD, EDUCACION Y SANEAMIENTO BASICO)	ORGANO RESOLUTIVO	Aprobación de políticas que enmarcan los proyectos	
		Evalúan los proyectos de su responsabilidad	
		Autorizan la ejecución de los proyectos viables	
	OFICINA DE PROGRAMACION DE INVERSIONES (OPI)	Evalúan y aprueban los estudios de pre inversión	
		Proponen metodologías y parámetros de evaluación	
		Capacitan a las Unidades Formuladoras	
		Realizan seguimiento a los proyectos	
		Declaran la viabilidad cuando tiene las facultades delegadas	
	UNIDAD FORMULADORAS (UF)	Elabora los estudios de pre- inversión	Perfil Simplificado
			Perfil
			Factibilidad
		Registran la información en el banco de proyectos	Perfil Simplificado
			Perfil
			Factibilidad



## 1.7. JUSTIFICACIÓN E IMPORTANCIA

Las razones por la cual se justifica la presente investigación son:

- ◆ Se desea conocer la problemática, para así encontrar las posibles causas y consecuencias del desequilibrio que existen entre el presupuesto asignado y las necesidades de infraestructura en educación, salud y saneamiento básico.
- ◆ La necesidad de contar con un marco teórico con explicaciones legales del presupuesto público, a fin de tener una explicación racional del tema.
- ◆ Nos permitirá conocer la opinión de las autoridades de los gobiernos locales, tanto del provincial y de los distritales, frente a la falta de atención de las necesidades del distrito de Aparicio Pomares.
- ◆ Es importante para poder dar a conocer a las autoridades la problemática y así tomar posibles correcciones en la elaboración del presupuesto del gobierno local de Aparicio Pomares de la Provincia de Yarowilca, del departamento de Huánuco.

## **2.8. LIMITACIONES**

Las limitaciones: que se podrían tener son:

El factor económico para llevar a cabo la investigación en forma global, debido a que todas las provincias del Departamento de Huánuco pasan por la misma problemática descrita

El factor tiempo, ya que mi persona viene laborando en distintos proyectos de envergadura y la dedicación a la presente investigación es una limitante a tener en cuenta.

## CAPITULO II

### II. MARCO TEÓRICO

#### 2.1. REVISIÓN DE ESTUDIOS REALIZADOS

A continuación mencionaremos los trabajos más preponderantes para nuestra investigación.

##### 2.1.1. Internacionales.

- a. **Edilberto Peña y Jorge Trujillo (2012)**; de la Asociación Internacional de Presupuesto Público en su trabajo de investigación “Cuatro Tesis De Control Constitucional Del Presupuesto En Colombia”, describen al presupuesto del sector público como una herramienta que dinamiza la ejecución de los planes y programas operativos de gobierno para cuyo fin obedece a un sistema central de presupuesto público. La ejecución presupuestaria se efectúa en base al calendario de compromisos, la cual constituye la autorización máxima para la ejecución de los egresos, el mismo que se sujeta a la disponibilidad de los recursos públicos de presupuesto. Define que el presupuesto es el instrumento de política fiscal más importante para el manejo de las finanzas públicas. El estudio del presupuesto, no es un asunto novedoso, y debería

necesariamente concentrar la mayor atención de las agendas de gobierno.

- b. **Pablo Ignacio Díaz (2011)**; El Presupuesto Participativo en la gestión local: El caso del municipio de Maipú en la Provincia de Mendoza (Argentina), indica, Si es cierto lo que me dijo en su entrevista una participante de la Asamblea del PAR joven: “(...) Para mi básicamente el Presupuesto Participativo representa una oportunidad para que la gente pueda darse cuenta que puede tomar decisiones. Que tome parte del Estado, puedan apropiarse y formar parte de las políticas públicas y es ahí cuando la gente se da cuenta, cuando empieza a participar y es cuando empieza a tener protagonismo. La intención que tiene el municipio, sobre todo el Intendente de poder hacer esta apertura y ahora que la comunidad decida en que va a invertir los recursos municipales, me parece fabuloso, inédito e innovador, no se ve en otros lados y no creo que se vaya a ver porque es un proceso de mentalidad nueva. El tema de la participación ciudadana es un cambio nuevo en la política” (Mujer, adulta. Asamblea PAR joven); entonces, yo no puedo dejar de reconocer que el proceso participativo que implementa el municipio de Maipú desde el año 2007, ha significado un salto cualitativo en la transformación de la relación del gobierno

local con los ciudadanos y en la profundización de un modelo participativo de “vanguardia” en el contexto provincial. Más aún, el PAR ha propiciado la creación de un “nuevo espacio público” que difícilmente se cerrará. En cada una de las asambleas distritales, los vecinos a partir de sus deseos y convicciones, exhibieron actitudes y aptitudes proactivas. La implementación del PAR en Maipú, comienza a reconocer algunos efectos en la equidad y distribución de los ingresos, consolidación del capital social, relegitimación del sistema democrático y articulación entre democracia representativa y participativa.

- c. **Verónica Belén Cevallos Acosta (2006)**; “El presupuesto como herramienta de gestión y planificación en una institución financiera pública” Quito-Ecuador indica que: De la investigación realizada, se concluye lo siguiente: Un sistema de presupuesto, constituye una herramienta de gestión y planificación dentro de toda institución o empresa y que permite a las autoridades la toma de decisiones oportunas. El presente trabajo se ha basado en gran parte en aspectos y normas legales que rigen la actuación presupuestaria de cada una de las Instituciones Financieras Públicas, sujetas al análisis, y que por su naturaleza están bajo el control de la Superintendencia de Bancos. Una de las características importantes del sistema

en análisis, es que debe tener compatibilidad con el sistema contable, de tal forma que al existir un movimiento presupuestario, automáticamente se genera un registro contable. El sistema de presupuesto planteado facilita obtener información confiable y oportuna, que permita realizar una planificación, ejecución y evaluación, con mayor certeza. La programación presupuestaria visualiza de manera consolidada y gerencial, la gestión a realizar por parte de las autoridades de las instituciones. La programación presupuestaria, es la asignación de recursos en las diferentes partidas, de tal manera que su ejecución permita cumplir con la gestión institucional, alcanzando los objetivos y metas establecidos en su planificación. La ejecución presupuestaria, se relaciona con la afectación contable de las operaciones que realiza la institución. Un sistema automatizado de presupuesto, facilita el control y evaluación en el cumplimiento de la planificación, acorde con las funciones de las Instituciones Financieras Públicas.

- d. **Juan Isidro Moreta Guerrero y María Yanett Guillen Reyes (2010):** “Presupuesto Participativo estrategias para el fortalecimiento de la democracia y el desarrollo local: La Experiencia de Santo Domingo Oeste Cuatrienio 2006 –

2010”Republica Dominicana ,dice lo siguiente: Podemos concluir que los partidos políticos han desarrollado una cultura clientelar alrededor del Ayuntamiento de Santo Domingo Oeste, de ello se deriva que los trabajos sean o no importantes se realizan cuando convenga al Síndico o Alcalde de turno. La inversión de recursos se ejecuta en función de favoritismo y amiguismos más que por prioridades muchas veces no importando la calidad y utilidad que tenga la obra. En este Ayuntamiento más de la mitad de la nómina no son técnicos, obreros o profesionales que rinden una labor al municipio sino activistas del partido que controla y que muchas veces obstaculizan la labor de quienes quieren trabajar. Se manipula e instrumentaliza los integrantes de las juntas de vecinos por personas empleadas de los ayuntamientos o vinculadas al partido que los gobierna, por lo que sus acciones están limitadas a los intereses políticos que representan. Exclusión e indiferencia es el trato que reciben las organizaciones o individuos particulares que no son de la parcela política de quien gobierne el municipio, siendo muchas veces excluidos los miembros del mismo partido en el poder de otras tendencias o las organizaciones que no están ligadas al partido. Existe una escasa interacción entre el municipio y sus representantes tanto

así que el 68.5% de los munícipes encuestados no saben lo que es el Presupuesto Participativo Municipal, debido al modelo organizacional y a la propia estructura local que en la actualidad desarrollan las autoridades del Ayuntamiento de Santo Domingo Oeste. Dichas autoridades no se han ocupado de socializar la ley 176-07 para que los munícipes la conozcan haciéndola suya. En este municipio existe una visión generalizada por parte de la población, en el sentido de que sus autoridades solo recogen la basura. Es por ello que solo el 25.5% entiende que las autoridades están haciendo su trabajo. Esto lleva a que los munícipes no vean en el mismo una institución que regula o los gobierne.

#### **2.1.2. Nacionales:**

##### **a) Álvaro Monge, Enrique Vásquez y Diego Winkelried (2009)**

Del Centro de Investigación de la Universidad del Pacífico, en su publicación: ¿Es el gasto público en Programas Sociales regresivo para el Perú? Nos dice que la existencia de programas sociales tiene por objetivo reducir el déficit de bienestar de las personas más pobres del país. Cumpliendo un papel fundamental como estrategia de alivio de la pobreza y redistribución del gasto. En el estudio analizan las dimensiones



de cobertura (si la ayuda efectivamente llegó a la población objetivo) y el impacto (qué efectos en el ahorro familiar produjo una vez que llegó). Asimismo, establece un vínculo natural entre la gestión de los programas y sus efectos sobre la distribución del gasto, es decir, si esta gestión induce un componente regresivo.

El objetivo principal del estudio es evaluar los efectos distributivos de la intervención pública en el Perú. Analizando los Proyectos Sociales más emblemáticos del Perú, se debe responder a tres interrogantes básicas: ¿cómo afecta la política social a la distribución del gasto? (es decir, ¿cuán regresiva o progresiva es?); ¿cuáles son los programas con impacto distributivo más marcado?; y ¿cómo podría revertirse la regresividad del gasto social y cuáles serían los beneficios potenciales de tal reforma?

Finalmente comentan que una política transversal que tiende a generar mejoras en la gestión de todos los programas debe mejorar los sistemas de identificación de beneficiarios. Por ello se proponen reformas de corto plazo para potenciar la progresividad del gasto social. Todas ellas consistentes con objetivos de mediano plazo definidos a partir de sistemas integrales de ayuda.

b) **Augusto Vela (2002)** En la tesis “La Gestión Presupuestaria en la Región de Educación Bajo Mayo — Tarapoto; define al proceso presupuestario como un proceso continuo, dinámico y flexible, a través del cual se programa, formula, aprueba, ejecuta, controla y evalúa las actividades inherentes al sector público en sus dimensiones físicas, financieras y administrativas de un periodo. También se le denomina Ciclo Presupuestario. Afirma que dentro de la experiencia laboral y/o profesional del economista en el sector público es importante el conocimiento del manejo presupuestal, porque permite analizar las características de la administración de las Direcciones Regionales, Sub Regionales el mismo que conlleva al logro de una sólida formación profesional con capacidad de poder aportar en el desarrollo local, regional y nacional.

Dentro de las fases del proceso presupuestario, la programación es la que define y presenta objetivos generales contenidos en los planes de desarrollo de corto plazo mediante la elaboración de programas presupuestarios específicos.

En la fase de ejecución se realiza el flujo de ingresos y gastos provistos en el presupuesto anual. El calendario de compromisos constituye el instrumento fundamental de la ejecución, cuyo elemento básico es el compromiso.

El ejercicio presupuestario comprende 2 periodos: El año Fiscal que se inicia el 01 de enero y culmina el 31 de diciembre durante el cual se realizan las operaciones ganadoras de los ingresos y gastos; y el periodo de regularización presupuestaria; cuyo plazo es fijado por las leyes anuales de presupuesto.

La ejecución de gastos y el manejo adecuado de los recursos asignados por toda fuente de financiamiento durante la ejecución presupuestaria año 2001 es responsabilidad del Director General de Administración.

- c) **Tony Saavedra (2001)**; en su tesis “Proceso de la planificación y presupuesto en la dirección Regional de Salud de Ucayali periodo 1985—1997” nos dice que las metas presupuestarias deben reflejar las necesidades de la población y a su vez que se tienen criterios de programación presupuestal para asignar los recursos correctamente entre ellos. Además concluye en que el Ministerio de Economía y Finanzas debe respetar las asignaciones del presupuesto Institucional para ejecutar eficientemente los recursos asignados y a su vez se cumplan con los objetivos y metas trazadas.

d) **Edwin Pariona (2000)**; en su trabajo de tesis “Formulación, aprobación, ejecución, control y evaluación del presupuesto de la Sub Región Purus — CTAR Ucayali 1997—1999 indica que en la Ley de Presupuesto Público se establece y/o define que el proceso presupuestario está constituido por un conjunto de fases: Programación, formulación, aprobación, control y evaluación; cuyo resultado final consiste en proporcionar bienes y servicios al sector público. El sistema de Gestión Presupuestaria comprende los principios, normas, técnicas, métodos y procedimientos que regulan el proceso presupuestario y sus relaciones con las entidades del Sector Público en el marco de la Administración Financiera del Estado, tales principios, normas técnicas, métodos y procedimientos están contenidos en la Ley de Gestión Presupuestaria de las Leyes Anuales de Presupuesto, así como en los reglamentos y directivas que emita la Dirección Nacional de Presupuesto Público.

e) **Inder Gley Delgado Tuesta (2013)**; en su trabajo de tesis: “Avances y perspectivas en la implementación del presupuesto por resultados en Perú” indica que la estrategia de implementación del presupuesto por resultados en Perú

contempla los elementos básicos de una reforma de este tipo, a saber la estructuración del presupuesto en programas, generación y uso de información de desempeño e incentivos a la gestión. La estrategia se ha adaptado al arreglo institucional existente (descentralización) y a las capacidades del Estado. Se ha focalizado y existe gradualidad en la implementación de los principales instrumentos de la reforma; a nivel del Gobierno Nacional, se ha priorizado la implementación de los programas presupuestales y de las evaluaciones independientes que refuerzan el rol rector de este nivel de gobierno; a nivel de los gobiernos sub nacionales, se ha priorizado los incentivos a la gestión que propician la implementación de las políticas a nivel nacional y generan una mayor eficiencia técnica en dichas entidades. □ Se ha logrado un avance significativo en la reforma presupuestaria en Perú. Se están consolidando los elementos básicos de un presupuesto por resultados y generando sinergias entre sí. Se han desarrollado alianzas estratégicas y se han implementado acciones con actores claves para propiciar la implementación de la reforma; sin embargo, se requiere profundizar este tipo de relaciones para consolidar la institucionalización de la reforma. En términos de cobertura se ha logrado un avance significativo en la implementación de los

principales instrumentos de la reforma, pero su incidencia para orientar el proceso presupuestario hacia un enfoque por resultados es limitado. Los programas presupuestales, el seguimiento del desempeño, las evaluaciones independientes, presentan deficiencias en su implementación y no cuentan con mecanismos efectivos para utilizar de manera sistemática la información de desempeño en el proceso presupuestario.

**f) Elena Mercedes Tanaka Torres (2011);** en su trabajo de tesis “Influencia del presupuesto por resultados en la Gestión Financiera Presupuestal del Ministerio de Salud” indica Durante el período de análisis, el presupuesto del MINSA no ha mostrado un incremento significativo en la asignación de recursos por parte del MEF, la asignación es inercial, pues se repiten año a año sin relación de continuidad. La programación y ejecución prioriza la Salud Individual y la Salud Colectiva, salvo en los años 2005 y 2006, donde ésta última tiene menor participación que el Programa de Administración. Por lo tanto, se deduce que se reordenaron las prioridades en los dos últimos años. En el MINSA, se observa una débil articulación del planeamiento con el presupuesto desde una perspectiva de resultados, así mismo, no se cuenta con instancias de

coordinación sistemática, lo que dificulta una sinergia natural entre los diferentes instrumentos como los Planes Estratégicos Sectoriales y Territoriales, la Programación Multianual y los Planes Estratégicos Institucionales

## **2.2. CONCEPTOS FUNDAMENTALES**

### **2.2.1. PRESUPUESTO MUNICIPAL**

Para entender que es el presupuesto municipal se tuvo que recurrir a la definición hecha por el Ministerio de Economía y Finanzas (2015) sobre el Presupuesto Público, que a la letra dice:

**“Es un instrumento de gestión del Estado para el logro de resultados a favor de la población, a través de la prestación de servicios y logro de metas de cobertura con equidad, eficacia y eficiencia por las Entidades Públicas. Establece los límites de gastos durante el año fiscal, por cada una de las Entidades del Sector Público y los ingresos que los financian, acorde con la disponibilidad de los Fondos Públicos, a fin de mantener el equilibrio fiscal”**

Esta definición nos indica que los gastos tienen que ser óptimos para lograr los objetivos que se proponen las entidades estatales, así como los gobiernos locales tienen que invertir en obras que beneficien a la población en general dentro de los límites de jurisdicción de la

provincia en estudio. Por lo tanto a toda institución pública se le asigna un “Presupuesto” que será el instrumento por el cual desarrollen sus planes y programas formulados para el año.

De allí que el Presupuesto Público, es un sistema mediante el cual se elabora, aprueba, coordina la ejecución, controla y evalúa la producción pública de una institución, sector o región, en función a los objetivos, metas, volúmenes de trabajo, recursos reales y financieros que justifiquen y garanticen el logro de los objetivos previstos, siendo importantes porque ayudan a minimizar el riesgo en las operaciones de la organización

El presupuesto público estima los ingresos y egresos para el período de un año, denominado año fiscal.

**a) Etimología:**

Según el Diccionario Etimológico de la Real Academia Española (2012), el Presupuesto Público a partir de sus raíces latinas significa:

*PRE = antes de, delante de*

*SUPUESTO (de fictus) = hecho, formado*

*PRESUPUESTO = “antes de lo hecho”*

Por lo tanto el Presupuesto Público viene a ser:



- ♦ La técnica de planeación y determinación de cifras sobre bases estadísticas y apreciación de hechos y fenómenos aleatorios.
  
- ♦ El presupuesto es un conjunto de pronósticos referentes a un periodo predeterminado.
  
- ♦ El presupuesto del sector público es la herramienta fundamental de la administración pública. En él se registran las órdenes de prioridad establecidas por el gobierno con respecto a las distintas funciones que debe cumplir, las que contarán con las partidas presupuestarias para su efectiva prestación, descartando todas aquellas consideradas como no prioritarias. Al mismo tiempo, se establece el monto y origen de los recursos con que se ha de disponer para hacer frente a tales erogaciones, identificando, de esta forma, los impuestos que se han de utilizar para generar los recursos, y su incidencia sobre los distintos sectores de la población.

**b) Definición Procedimental (Procedimientos):**

De acuerdo a la Ley General del Sistema Nacional de Presupuesto (2004), “*el proceso presupuestario comprende las fases de Programación, Formulación, Aprobación, Ejecución y Evaluación del Presupuesto, de conformidad con la Ley Marco de la Administración Financiera del Sector Público - Ley N° 28112.*” (Pág. 11)

**CUADRO N°8: DEFINICION DEL PRESUPUESTO PÚBLICO, SEGÚN FASES Y CARACTERÍSTICAS**

FASE	DEFINICIÓN	CARÁCTERÍSTICAS
<b>APROBACIÓN</b>	<p>La Ley General del Sistema Nacional de Presupuesto (2004) nos dice que los Presupuestos Institucionales de Apertura correspondientes a los pliegos del Gobierno Nacional se aprueban a más tardar el 31 de diciembre de cada año fiscal.</p> <p>Las Leyes de Presupuesto del Sector Público, aprobadas por el Congreso de la República, así como los demás presupuestos, constituyen el total del crédito presupuestario (es la dotación consignada con el objeto de que las entidades puedan ejecutar gasto público). A esta Ley se acompañan los estados de gastos del presupuesto que contienen los créditos presupuestarios estructurados siguiendo las clasificaciones: Institucional, Funcional-Programático, Grupo Genérico de Gasto y por Fuentes de Financiamiento.</p> <p>Una vez aprobada y publicada dicha Ley se remite a los pliegos el reporte oficial que contiene el desagregado del Presupuesto de Ingresos, para los fines correspondientes.</p> <p>(Vásquez Solís 2007) Resume a la fase de aprobación como aquella que comprende la formalización del presupuesto por parte de la autoridad competente, de acuerdo a lo establecido por las normas.</p>	<p>(Juan Álvarez 2010) describe al proceso de Aprobación de la siguiente manera:</p> <ul style="list-style-type: none"> <li>- La DNP envía el pliego antes del inicio del año fiscal el reporte oficial del presupuesto.</li> <li>- El titular del pliego dentro de los 10 primeros días de iniciado el año fiscal aprueba el PIA por resolución.</li> <li>- Copia la resolución y el PIA y el reporte oficial se remiten dentro de los 5 días de aprobada a la comisión de presupuesto del congreso y a la contribución.</li> </ul>

<b>EJECUCIÓN</b>	<p>La Ley General del Sistema Nacional de Presupuesto (2004), señala que la fase de Ejecución, está sujeta al régimen del presupuesto anual y a sus modificaciones. Durante el período de un año se perciben los ingresos y se atienden las obligaciones de gasto de acuerdo a los créditos presupuestarios autorizados (los cuales se destinan, únicamente, a la finalidad para la que haya sido autorizado). La Dirección Nacional del Presupuesto Público realiza el control presupuestal haciendo el seguimiento de los niveles de ejecución de egresos del crédito presupuestal.</p> <p>En la fase de ejecución y a través del calendario de compromisos se constituye la autorización para la ejecución de los créditos presupuestarios, así mismo, pueden ser modificados durante el ejercicio presupuestario de acuerdo a la disponibilidad de los fondos Públicos.</p>	<p>La ejecución del gasto público comprende las etapas siguientes:</p> <p>a) Compromiso.- Se acuerda la realización de gastos previamente aprobados, por un importe determinado o determinable, afectando total o parcialmente los créditos presupuestarios, reduciendo su importe del saldo disponible del crédito presupuestario, a través del respectivo documento oficial.</p> <p>b) Devengado.- Es el acto mediante el cual se reconoce una obligación de pago, derivada de un gasto aprobado y comprometido. Este reconocimiento de la obligación debe afectarse al Presupuesto Institucional, en forma definitiva, con cargo a la correspondiente cadena de gasto.</p> <p>c) Pago.- Es el acto mediante el cual se extingue, en forma parcial o total, el monto de la obligación reconocida, debiendo formalizarse a través del documento oficial correspondiente.</p>
	<p>(Vásquez Solís 2007) señala que la ejecución presupuestaria es realizada por las entidades a las cuales se les ha asignado el presupuesto. En esta fase se ejecutan los ingresos y los egresos, los cuales deben guardar relación con lo previsto en el presupuesto.</p>	

FASE	DEFINICIÓN	CARÁCTERÍSTICAS
EVALUACIÓN	<p>La Ley General del Sistema Nacional de Presupuesto (2004), nos dice que en esta fase se realiza la medición de los resultados obtenidos y el análisis de las variaciones físicas y financieras observadas, en relación a lo aprobado en los presupuestos del Sector Público, utilizando instrumentos tales como indicadores de desempeño en la ejecución del gasto, constituyéndose así como fuente de información para la fase de programación presupuestaria. (...)</p> <p>Las Entidades deben determinar los resultados de la gestión presupuestaria, sobre la base del análisis y medición de la ejecución de ingresos, gastos y metas así como de las variaciones observadas señalando sus causas, en relación con los programas, proyectos y actividades aprobados en el Presupuesto.</p>	<p>La Evaluación se realiza en periodos semestrales, sobre los siguientes aspectos:</p> <ul style="list-style-type: none"> <li>a) El logro de los Objetivos Institucionales a través del cumplimiento de las Metas Presupuestarias previstas.</li> <li>b) La ejecución de los Ingresos, Gastos y Metas Presupuestarias.</li> <li>c) Avances financieros y de metas físicas.</li> </ul> <p>Todas las Entidades Públicas están obligadas a brindar la información necesaria para la medición del grado de realización de los objetivos y metas que les correspondan alcanzar, conforme lo solicite el Ministerio de Economía y Finanzas a efectos de desarrollar las evaluaciones que le compete. (Pág. 27-29)</p>
	<p>(Vásquez Solís 2007) nos dice que la etapa de evaluación consiste en la revisión del nivel de cumplimiento de las acciones previstas y los resultados trazados, así como de la ejecución de los ingresos y egresos. La evaluación sirve para realizar los ajustes necesarios en la fase de programación del siguiente año fiscal.</p>	

**FUENTE:** Documentos de la Dirección Nacional del Presupuesto Público (DNPP).

**ELABORACIÓN:** Propia.

Es importante mencionar que las fases del proceso presupuestario se inician el año anterior con la programación del presupuesto, se desarrollan el año en curso a través de la ejecución del presupuesto, extendiéndose hasta el año siguiente en el que se realiza la evaluación del presupuesto. Así, el proceso presupuestario se desarrolla a lo largo de tres años distintos, desde la programación hasta la evaluación anual. Ello implica que cuando iniciamos la ejecución de un año, a la vez tenemos que evaluar el año anterior y programar el siguiente.

**c) ENFOQUES TEÓRICOS DEL PRESUPUESTO:**

**CUADRO N°9: ENFOQUES TEORICOS DEL PRESUPUESTO PÚBLICO, SEGÚN DEFINICIÓN, CARACTERÍSTICAS Y FINALIDAD.**

ENFOQUES	DEFINICIÓN	CARACTERÍSTICAS	FINALIDAD
PRESUPUESTO TRADICIONAL	<p>El fundamento del presupuesto tradicional es la asignación de los recursos tomando en cuenta, básicamente, la adquisición de los bienes y servicios según su naturaleza o destino, sin ofrecer la posibilidad de correlacionar tales bienes con las metas u objetivos que se pretenden alcanzar. Es sólo un instrumento financiero y de control. Por otra parte, la metodología de análisis que emplea es muy rudimentaria, fundamentándose más en la intuición que en la razón, es decir, que las acciones que realizan las diferentes instituciones no están vinculadas a un proceso consciente y racional de planificación.</p>	<p>Según Hernán Yacsahuache (2012), el presupuesto por programas se caracteriza:</p> <ul style="list-style-type: none"> <li>• Se asignan a unidades administrativas para realizar gastos según su objetivo.</li> <li>• Pone énfasis en el control financiero legal.</li> <li>• Detalla todas las adquisiciones del Gobierno.</li> <li>• Diluye la responsabilidad por los resultados de la gestión administrativa y acentúa la responsabilidad puramente formal.</li> <li>• La clasificación institucional y por objeto de gasto no se prestan para análisis de la política fiscal.</li> </ul>	<p>Detalla todas las adquisiciones del Gobierno.</p>

ENFOQUES	DEFINICIÓN	CARACTERÍSTICAS	FINALIDAD
<b>PRESUPUESTO POR OBJETIVOS</b>	<p>Son recursos que se asignan a propósitos concretos con bases justificadas. Muestra los objetivos y permite la coordinación entre los de corto y los de largo plazo; además de exigir la formulación de planes operativos anuales. Esos son planes de acción con asignación de recursos presupuestarios para lograr su cumplimiento, con el propósito de controlar las metas asignadas a cada unidad organizativa ejecutora y se verifica el costo al lograr dichas metas.</p>	<p>Según Hernán Yacsahuache (2012), el presupuesto por programas se caracteriza:</p> <ul style="list-style-type: none"> <li>• Forma parte del proceso de planificación transformando los objetivos generales de los planes, en presupuestos operativos anuales.</li> <li>• Señala metas de corto plazo en concordancia con los objetivos de plazos medio y largo.</li> <li>• Se asignan recursos para el cumplimiento de las metas de los programas.</li> <li>• Precisa la responsabilidad al determinar las metas que deben alcanzar.</li> <li>• Por las clasificaciones utilizadas económica, funcional, por programas institucionales y por objeto, permiten analizar la política fiscal.</li> </ul>	<p>Según la División Fiscal de las Naciones Unidas, el Presupuesto por Objetivos tiene las siguientes características:</p> <ul style="list-style-type: none"> <li>• Tener en los campos del proceso administrativo todo estructurado jerárquicamente por funciones, programas de operación y de inversión.</li> <li>• Permitir un mayor control interno para evaluar y conocer la eficiencia de cada una de las partes, por lo que sus objetivos son específicos, de gran profundidad y análisis para racionalizar el gasto, de acuerdo con la eficiencia.</li> <li>• Dar más atención a lo que se realiza, que a lo que se adquiere.</li> </ul>

ENFOQUES	DEFINICIÓN	CARACTERÍSTICAS	FINALIDAD
<b>PRESUPUESTO POR RESULTADOS (PPR)</b>	<p>Es un instrumento de planificación y de gestión económico – financiero asociado a la obtención de resultados, que integra la programación, formulación, aprobación, ejecución y evaluación del presupuesto en una visión del logro de resultados de la programación presupuestaria estratégica, así como la obtención de los objetivos estratégicos prioritarios se considera también como un nuevo enfoque para elaborar el presupuesto público, en el que las interacciones y la formulación de programas estratégicos a ser financiados se diseñen, programen, ejecuten y evalúen en relación a los cambios que puedan propiciar en relación a la población objetivo... Finalmente podemos considerarlo como un proceso presupuestal que incorpore objetivos específicos, insumos, productos y resultados.</p>	<p>El presupuesto por resultados tiene las siguientes características:</p> <ul style="list-style-type: none"> <li>- Armoniza el proceso de planeamiento con las políticas públicas y proceso presupuestario.</li> <li>- Descentraliza objetivos estratégicos nacionales y los articula en base a competencias y responsabilidades por cada</li> <li>- Programación por objetivos estratégicos.</li> <li>- Priorización y diseño de programas y proyectos estratégicos de coyuntura (salud, alimentación, educación).</li> <li>- Asignar partidas presupuestarias en función al cumplimiento de metas estratégicas.</li> <li>- Condiciona los recursos financieros al avance de los objetivos estratégicos planteando diseños nuevos de optimización y asignación de recursos.</li> <li>- PPR está vinculado a la toma de decisiones que consiga resultados.</li> <li>- La implantación del PPR supone cambios en el comportamiento de gestión presupuestaria, sobre todo en los mecanismos del proceso presupuestario y en la cultura organizacional, así como en la normativa presupuestal y en el desarrollo de los procedimientos de ejecución presupuestal</li> </ul>	<p>La finalidad del presupuesto por resultados se puede resumir en:</p> <ul style="list-style-type: none"> <li>- Fortalecer la eficacia y la equidad del gasto público, para contribuir a la mejora del desempeño del estado.</li> <li>-Se constituye como uno de los pilares del proceso de transformación de la gestión del gasto público y del mejoramiento de los servicios públicos, evaluando los resultados obtenidos en función de los indicadores de gestión.</li> <li>-Vincular el incremento del presupuesto y los gastos con el aumento de la productividad de los proyectos y actividades.</li> <li>-Promueve las propiedades de política pública a nivel sectorial y nacional.</li> <li>Permite reasignar el presupuesto intersectorial o al interior del pliego a partir de la medición del desempeño de sus resultados.</li> </ul>

ENFOQUES	DEFINICIÓN	CARACTERÍSTICAS	FINALIDAD
<b>PRESUPUESTO PARTICIPATIVO</b>	<p>Es un presupuesto de asignación equitativa, racional, eficiente, eficaz y transparente de los recursos públicos, que fortalece las relaciones del Estado con la Sociedad Civil. Con ese objetivo se asegura la efectiva participación de ambos en el proceso de programación del presupuesto, vigilándose y fiscalizándose la gestión de los recursos públicos.</p>	<p>Según Juan Álvarez (2010) El presupuesto participativo tiene las siguientes características:          Es participativo, pues a través de los gobiernos regionales, locales y sociedad civil programan el presupuesto.          Es transparente, porque son difundidos por los medios de información.          Apoya la igualdad, porque todos tienen las mismas oportunidades para intervenir y participar sin discriminación.          Es tolerante, porque respeta la diversidad de opiniones.          Es eficaz y eficiente, porque organiza la gestión en torno a objetivos y metas en los planes concertados.          Tiene competitividad, porque tanto gobiernos como locales y regionales tienen como objetivo la gestión estratégica de la competitividad.          Respeto los acuerdos tomados durante el proceso participativo.          (Pág. 414)</p>	<p>Tiene por finalidad recoger las aspiraciones y necesidades de la sociedad para considerarlos en los presupuestos y promover su ejecución a través de programas y proyectos prioritarios, de modo que les permita alcanzar los objetivos estratégicos de desarrollo humano integral y sostenible. Asimismo optimizar el uso de los recursos a través de un adecuado control social en las acciones públicas.</p>

**FUENTE:** Documentos de la Dirección Nacional del Presupuesto Público (DNPP).

**ELABORACIÓN:** Propia.



**d) FASES DEL PRESUPUESTO**

**CUADRO N°10: FASES DEL PRESUPUESTO PUBLICO SEGÚN INDICADORES E INDICES**

<b>FASES</b>	<b>INDICADORES</b>	<b>INDICES</b>
<b>PROGRAMACIÓN</b>	Determinan programas estratégicos	Plan Estratégico Institucional
	Objetivos a corto plazo.	Plan Operativo Institucional
	Ingresos y demanda global de gastos con objeto de asignar créditos presupuestarios.	Rendición Trimestral de Cuentas
	Se define estructura de financiamiento.	Presupuesto Institucional de Apertura
<b>APROBACION</b>	Se estiman los ingresos y los montos asignados son aprobados.	Montos asignados para el año fiscal.
	Presupuesto Público Nacional	
<b>FORMULACIÓN</b>	Se define la estructura de programas estratégicos	Presupuesto Institucional de Apertura
	Se define la estructura funcional programática	
	Se definen las metas presupuestarias.	
	Se determinan los indicadores de medición	
	Consignan cadenas de gastos y las fuentes de financiamiento.	
<b>FASES</b>	<b>INDICADORES</b>	<b>INDICES</b>
<b>EJECUCIÓN Y CONTROL</b>	Programación mensual de ingresos y gastos	Presupuesto Institucional de Apertura (PIA)
	Asignación trimestral otorgados por el MEF	
	Programación trimestral de gastos formulados por la entidad en base a la asignación trimestral.	Rendición Trimestral de Cuentas
	Calendario de compromisos.	Informe de Estado Situacional del IVP, Rendición trimestral de de Cuentas, Plan Operativo institucional.
	Control anterior y concurrente de la ejecución de gastos.	
<b>EVALUACIÓN</b>	Evaluación de los resultados y avance de la ejecución presupuestal.	Plan Vial Provincial Participativo y el Informe de Estado Situacional del IVP
	Evaluación de la eficacia del ingreso.	
	Evaluación de la eficacia del gasto.	
	Evaluación de la eficacia financiera.	

**FUENTE:** Documentos de la Dirección Nacional del Presupuesto Público (DNPP).

**ELABORACIÓN:** Propia.

### **2.2.2. PROYECTOS DE INVERSION PÚBLICA**

Entre las funciones del Estado, ejercidas a través de los distintos niveles de gobierno, están las de satisfacer las necesidades públicas de los ciudadanos y promover el desarrollo sostenible de los territorios. Para cumplir con dichas funciones las entidades públicas planifican, priorizan y ejecutan una serie de acciones; entre estas, las que tienen por objeto crear, ampliar, mejorar o recuperar la capacidad de producción de bienes o servicios públicos, que se consideran proyectos de inversión pública (PIP).

Las necesidades públicas de los ciudadanos son muchas y los recursos de que dispone el Estado para satisfacerlas son relativamente menores a los requeridos. El Sistema Nacional de Inversión Pública (SNIP) fue creado con el objeto de impulsar el uso eficiente de los recursos públicos destinados a la inversión, con el propósito de lograr que la población acceda a servicios públicos de calidad y mejore su bienestar.

El SNIP es un sistema administrativo descentralizado, por tanto, las decisiones sobre la ejecución de un PIP se adoptan en las entidades del nivel nacional, regional o local, de acuerdo con las competencias de cada una.

## **Definición del nombre del proyecto**

Para precisar el nombre del proyecto se tiene que conocer claramente tres elementos fundamentales:

- ◆ Naturaleza de la intervención: ¿qué se va a hacer?
- ◆ Objeto de la intervención: ¿cuál es el bien o el servicio, o conjunto de servicios, sobre los cuales se va a intervenir?
- ◆ Localización: ¿dónde se va a localizar el proyecto?

1. *La naturaleza de la intervención* depende del objetivo que pretende lograr el proyecto. Esto quiere decir que se conocerá la naturaleza de la intervención cuando se hayan identificado el problema y sus causas; por ejemplo, si la población no accede a los servicios porque aún no dispone de una la Unidad Productora de los bienes o los servicios (UP) que los provea, es posible que se requiera crear o instalar el servicio; o, si la población accede a servicios que no son de calidad porque no se está cumpliendo con los parámetros o los estándares establecidos, se necesitará el mejoramiento del servicio. En el siguiente cuadro se puede revisar las diferentes naturalezas de intervención.

### 2.2.2.1. EJEMPLOS DE NATURALEZA DE INTERVENCION

Naturaleza de intervención	Definición	Ejemplos
Creación	Intervenciones orientadas a dotar del bien o el servicio en áreas donde no existen capacidades para proveerlo; es decir, no hay una UP. <i>Se incrementa la cobertura del bien o el servicio.</i>	<ul style="list-style-type: none"> <li>▶ Creación del servicio de agua potable y saneamiento rural en el centro poblado X. Quiere decir que en ese centro poblado la población no accede a dichos servicios porque no hay sistemas instalados.</li> <li>▶ Creación de los servicios de salud del primer nivel de atención en el centro poblado X. La población no accede a los servicios porque no hay oferta ni fija ni móvil.</li> <li>▶ Creación de los servicios de transitabilidad desde la comunidad X a la progresiva 450 del kilómetro 12 de la carretera que la comunica con A. <i>La población actualmente accede desde la comunidad a la carretera por un camino de herradura.</i></li> </ul>

Naturaleza de intervención	Definición	Ejemplos
Ampliación	Intervenciones orientadas a incrementar la capacidad de una UP existente para proveer un bien y/o un servicio a nuevos usuarios. <i>Se incrementa la cobertura del bien o el servicio.</i>	<ul style="list-style-type: none"> <li>▶ Ampliación de los servicios de educación primaria en la institución educativa (IE) X. Se dará acceso a mayor número de estudiantes en la IE X.</li> <li>▶ Ampliación del servicio de limpieza pública al barrio J de la localidad YY. Se dará acceso al servicio a la población del barrio J que aún no cuenta con este.</li> </ul>
Mejoramiento	Intervenciones sobre uno o más factores de producción de una UP orientadas a aumentar la calidad del bien y/o el servicio; lo cual implica cumplir con los estándares de calidad para la prestación de servicios establecidos por el sector competente. Implica la prestación de <i>servicios de mayor calidad</i> a usuarios que ya disponen de él o a igual número de usuarios en mejores condiciones.	<ul style="list-style-type: none"> <li>▶ Mejoramiento de los servicios de salud del centro de salud X. Se dará acceso a los usuarios a servicios de calidad.</li> <li>▶ Mejoramiento de los servicios de agua potable y alcantarillado del distrito de A. Se dará acceso a los usuarios a servicios de calidad.</li> <li>▶ Mejoramiento del servicio de transitabilidad en el tramo entre la progresiva X y la progresiva Y de la carretera XX. <i>Se mejorarán las condiciones técnicas de un tramo de la carretera.</i></li> </ul>
Recuperación	Intervenciones orientadas a la <i>recuperación parcial o total de la capacidad de prestación del bien o el servicio</i> en una UP cuyos activos o factores de producción (infraestructura, equipos, etc.) han colapsado, o han sido dañados o destruidos, sea por desastres u otras causas. <i>Puede implicar la misma cobertura, mayor cobertura o mejor calidad del bien o el servicio</i> , es decir, que puede incluir cambios en la capacidad de producción o en la calidad del bien y/o el servicio. Se incluyen también intervenciones en servicios ecosistémicos y diversidad biológica (especies, ecosistemas, genes).	<ul style="list-style-type: none"> <li>▶ Recuperación de los servicios de energía eléctrica. Con el PIP se recuperará la capacidad de distribución que se interrumpió por la caída de la línea de transmisión.</li> <li>▶ Recuperación de los servicios provistos por el centro de salud X. Con el PIP volverá funcionar el centro de salud que colapsó por un terremoto.</li> <li>▶ Recuperación de los servicios de regulación hídrica en la microcuenca del río XX. <i>Con el PIP se recuperará la capacidad del ecosistema para regular los recursos hídricos.</i></li> <li>▶ Recuperación de la especie AA en el área XX. <i>Con el PIP se recuperará la población de una especie en peligro de extinción.</i></li> </ul>

Un PIP puede tener más de un tipo de intervenciones. Por ejemplo, «mejoramiento y ampliación», que se presenta con bastante frecuencia; «mejoramiento», porque ya se presta un servicio pero este no es de calidad; y «ampliación», porque se requiere dar acceso a la población que aún no cuenta con el servicio.

***El objeto de la intervención*** se refiere al bien o al servicio (o conjunto de ellos) sobre el (los) que intervendrá el proyecto.

***La localización*** se refiere al área donde se ubicará el proyecto. Por lo general, se incluye el nombre del centro poblado, el distrito, la provincia y el departamento; hay casos en los que se requerirá referenciar a más de un centro poblado o un ámbito territorial.

En el siguiente cuadro se muestran algunos ejemplos de definición del nombre de un proyecto

## 2.2.2.2. EJEMPLOS DE DEFINICIÓN DEL NOMBRE DE UN PROYECTO

Naturaleza de intervención (A)	Objeto de la intervención (B)	Localización de la intervención (C)	Nombre del proyecto (A + B + C)
Creación	Servicios de atención básica de salud	Microrred Camisea, distrito de Echarate, provincia de La Convención, departamento del Cusco	Creación de servicios de atención básica de salud en la Microrred Camisea, distrito de Echarate, provincia de La Convención, departamento del Cusco.
Creación	Servicio de transitabilidad	Del tramo km 24+200 de la carretera Santa María-Santa Teresa hacia el sector de Huacayupana, distrito de Santa Teresa, provincia de La Convención, departamento del Cusco	Creación del servicio de transitabilidad desde el tramo km 24+200 de la carretera Santa María-Santa Teresa hacia el sector de Huacayupana, distrito de Santa Teresa, provincia de La Convención, departamento del Cusco.
Ampliación	Servicio de agua potable y alcantarillado	Sectores D y E de la ciudad de Cañete, distrito de San Vicente de Cañete, provincia de Cañete, departamento de Lima	Ampliación de los servicios de agua potable y alcantarillado en los sectores D y E de la ciudad de Cañete, distrito de San Vicente de Cañete, provincia de Cañete, departamento de Lima.

<b>Naturaleza de intervención (A)</b>	<b>Objeto de la intervención (B)</b>	<b>Localización de la intervención (C)</b>	<b>Nombre del proyecto (A + B + C)</b>
Mejoramiento	Servicio de limpieza pública	Ciudad de Azángaro, distrito de Azángaro, provincia de Azángaro, departamento de Puno	Mejoramiento del servicio de limpieza pública de la ciudad de Azángaro, distrito de Azángaro, provincia de Azángaro, departamento de Puno.
Mejoramiento	Servicio de transitabilidad	Tramos de la carretera entre las localidades de Pachachaca-Yunguyo-Kasani, distrito de Yunguyo, provincia de Yunguyo, departamento de Puno	Mejoramiento de 20 kilómetros de la carretera entre las localidades de Pachachaca-Yunguyo-Kasani, distrito de Yunguyo, provincia de Yunguyo, departamento de Puno.
Recuperación	Servicio ecosistémico de regulación hídrica	Microcuenca del río Ccochoc, distrito y provincia de Calca, departamento de Cusco.	Recuperación del servicio ecosistémico de regulación hídrica en la microcuenca del río Ccochoc, distrito y provincia de Calca, departamento de Cusco.
Recuperación	Servicio de agua para riego	Comunidad de Huarpa, distrito de Marcas, provincia de Acobamba, departamento de Huancavelica	Recuperación del servicio de agua para riego en la comunidad de Huarpa, distrito de Marcas, provincia de Acobamba, departamento de Huancavelica.

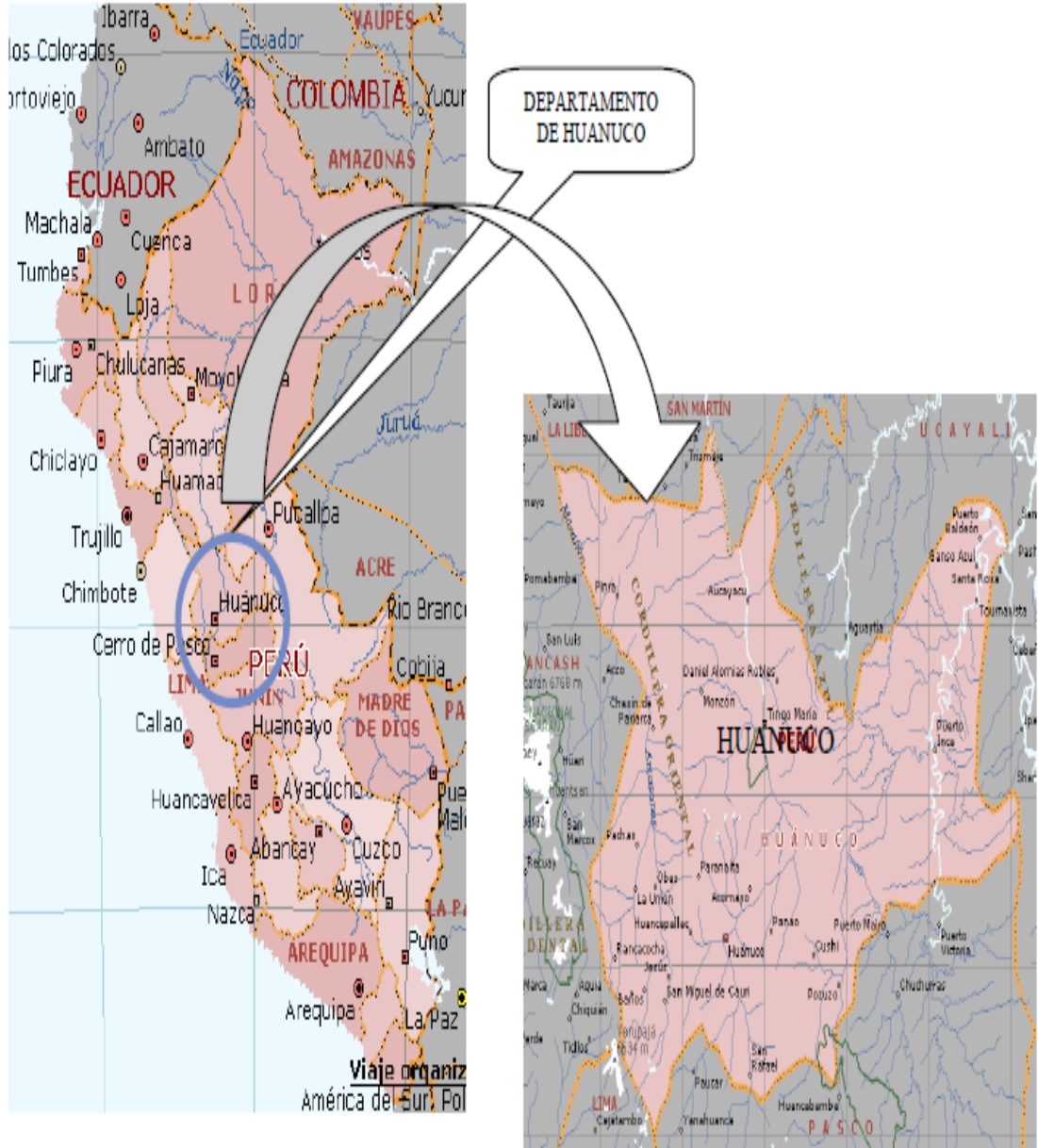


### **2.2.2.3. LOCALIZACIÓN DEL PROYECTO**

En cuanto a la localización del proyecto, debemos incluir mapas generales, esquemas o croquis de macro y micro localización de este, los mapas deben estar georreferenciados con coordenadas UTM WGS 84. Asimismo, se señalará el código Ubigeo del centro o los centros poblados considerados en el área de influencia del proyecto (de existir este código).

En las ilustraciones 1 y 2 se presenta la localización de un proyecto de mejoramiento de una carretera. Apreciarás su macro localización al señalarse en un mapa el departamento y la provincia donde se ubica, y su micro localización a través de un croquis del trazo de la carretera, en el cual aparecen los centros poblados que articula.

# MACROLOCALIZACION



MICROLOCALIZACION



## **La Unidad Formuladora (UF)**

*Es el área responsable de la elaboración del estudio de pre inversión, la cual debe estar debidamente registrada en el Banco de Proyectos del Sistema Nacional de Inversión Pública (SNIP). Se debe verificar que la entidad en la que se ubica la UF cuente con las competencias legales pertinentes para formular y, de ser el caso, ejecutar el proyecto.*

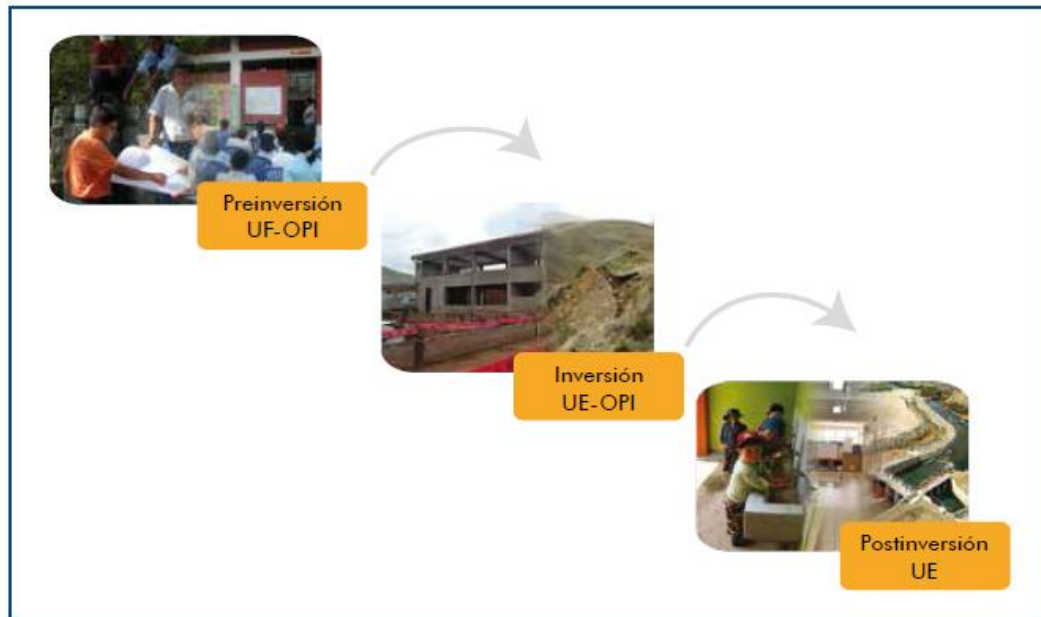
De disponer de las capacidades suficientes, la UF elaborará los estudios de pre inversión con su equipo técnico, pudiendo recurrir a la contratación de personas naturales o jurídicas que se encarguen de alguna parte específica o especializada que requiera el estudio. En este caso, la UF deberá elaborar un plan de trabajo para el desarrollo del estudio y, cuando corresponda, los términos de referencia para la contratación de aquellos terceros que complementarán al equipo de la UF.

Si la UF no contase con la capacidad suficiente, puede contratar a terceros (persona natural o jurídica) para la elaboración de la totalidad del estudio de pre inversión; para ello debe preparar los correspondientes términos de referencia.

La UF tiene la responsabilidad de cautelar la calidad del estudio de pre inversión, sea este elaborado por contrato o directamente, y prever en el primer caso su supervisión y aprobación interna antes de remitirlo a la Oficina de Programación e Inversiones (OPI) para la evaluación del PIP. La elaboración de los estudios de pre inversión de un PIP puede ser delegada a

otra entidad distinta, para lo cual es necesario constatar que se haya suscrito previamente el respectivo convenio de formulación del PIP, según el Anexo SNIP 12, SNIP 13, o los que estuvieran vigentes.

### La institucionalidad en las fases del Ciclo del Proyecto



### La Unidad Ejecutora (UE)

Es el órgano o la dependencia de la entidad definida como tal en las normas del Presupuesto del Sector Público, registrada en la Dirección General de Presupuesto Público (DGPP), responsable de la ejecución del PIP.

Para proponer a la UE o las UE se debe analizar si cuentan con las capacidades y las competencias para encargarse de la ejecución;

orientaciones para este análisis se presentan en el acápite «Gestión del proyecto».

Consigna la información que permita identificar a la UE o las UE y al responsable de estas.

### **2.2.3. MARCO SITUACIONAL**

#### **DISTRITO DE APARICIO POMARES – YAROWILCA – HUANUCO.**

◆ **DENOMINACION Y UBICACIÓN POLITICA:**

El distrito de Aparicio Pomares se encuentra ubicado al Nor-Este de La Provincia de Yarowilca Departamento de Huánuco a la margen derecha del rio Marañón, Colinda:

**Por el Norte:** con la provincia de Dos de Mayo

**Por el Sur:** con el distrito de Chavinillo

**Por el Este:** con la Provincia de Huánuco

**Por el Oeste:** con Distrito de Obas y Pampa marca.

**DISTRITO:** APARICIO POMARES

**PROVINCIA:** YAROWILCA

**DEPARTAMENTO:** HUANUCO

♦ **UBICACIÓN FÍSICA:**

En el siguiente mapa se muestra la ubicación física del Distrito de Aparicio Pomares.

♦ **FECHA DE CREACION:**

El distrito de Aparicio Pomares fue creado el 15 de noviembre de 1915.

♦ **EXTENSION (Km2):**

El Distrito de Aparicio Pomares tiene una extensión territorial de 171.17 Km2 de superficie, lo que representa el 22.54% del territorio actual de la Provincia de Yarowilca.

♦ **ALTITUD (m.s.n.m.):**

La capital del distrito se encuentra ubicada a una altitud de 3150 msnm.

♦ **DIVISIÓN POLÍTICA**

El distrito de Aparicio Pomares está dividido en centros poblados, que son:

- ✓ Cochapampa.
- ✓ Huancachaca.
- ✓ Rahua.
- ✓ Villa Castilla.
- ✓ Ulluy.
- ✓ Parashapampa.
- ✓ Rondobamba.
- ✓ Yachas.
- ✓ Azuay.
- ✓ Shurapampa.
- ✓ Acobamba.

#### ♦ **ESTRUCTURA POBLACIONAL**

Características de la Población:

POBLACION TOTAL: 6183 habitantes

POBLACION MASCULINA: 2913 habitantes

POBLACION FEMENINA: 3270 habitantes

POBLACION RURAL: 5132 habitantes

POBLACION URBANA: 1051 habitantes

#### ♦ **GRUPOS ETNICOS PRESENTES EN LA LOCALIDAD**

La población es eminentemente mestiza, con prevalencia de la raza cobriza.

#### ♦ **POBLACION ELECTORAL**

El número total de electores es de: 5200 electores aproximadamente.



El distrito peruano de Aparicio Pomares es uno de los ocho distritos de la Provincia de Yarowilca, ubicada en el Departamento de Huánuco, bajo la administración del Gobierno Regional de Huánuco.

Fue creado mediante Ley s/n del 2 de enero del 1857, en el gobierno del Presidente Ramón Castilla.

- ◆ **Razón Social:** MUNICIPALIDAD DISTRITAL DE APARICIO POMARES
  
- ◆ **RUC:** 20171840245
- ◆ **Tipo Empresa:** Gobierno Regional, Local
- ◆ **Condición:** Activo
- ◆ **Fecha Inicio Actividades:** 02 / Enero / 1957
- ◆ **Actividad Comercial:** Actividad. Administrativa. Publica en General
- ◆ **CIIU:** 75113
- ◆ **Dirección Legal:** Jr. 28 de Julio Nro. S N Chupan (Plaza de Armas)
- ◆ **Distrito / Ciudad:** Aparicio Pomares
- ◆ **Provincia:** Yarowilca
- ◆ **Departamento:** Huánuco
- ◆ **Perfil de Municipalidad Distrital de Aparicio Pomares:**

Empadronada en el Registro Nacional de Proveedores

- ♣ **Abarca una superficie de 183,14 kilómetros cuadrados.**
- ♣ **Densidad 31,36 hab/km<sup>2</sup> Ubigeo 101104**

### **CENTROS POBLADOS**

#### **URBANOS**

- Chupán, con 1 260 hab.

#### **RURALES CP**

- Cusicancha, con 234 hab.
- Nuevo Progreso, con 225 hab.
- Rahua, con 211 hab.
- San Antonio de Shurapampa, con 198 hab.
- San Juan de Cochapampa, con 174 hab.
- San Juan de Villa Castilla, con 225 hab.
- Villa de Acobamba, con 188 hab.
- Yachas, con 181 hab.

## **RURALES CASERIOS.**

- Union Wari 68 Hab.
- Union cushpe 50 Hab.
- Unión libertad 85 Hab.
- Union chaupimarca 28 Hab.
- Pampahuasi 102 Hab.
- Magosh 45 Hab.
- Huaripampa 209 Hab.
- vinchos 112 Hab.
- Sahuay 36 Hab.
- Ulluy 41 Hab.
- Rondobamba 169 Hab.
- Chontayacu 915 Hab.
- Huancachaca 400 Hab.
- parashpampa 205 Hab.
- julca 175 Hab.
- otros 207 Hab.

## **ALCALDES POR PERIODOS.**

### **2015 – 2018**

**Alcalde Cirilo Díaz Baltazar**, del Movimiento Independiente Descentralista (MIDE)

Regidores Juan Justo Cobia (MIDE), Hugo Sagu Cámara Montoya (MIDE), Wilder Adriano Alejandro (MIDE), Alejandrina Salis Alejandro (MIDE), Liner Halle Salvador Flores.

### **2011 - 2014**

**Alcalde: Godofredo Dionicio** Lucas, del Movimiento Político Hechos y No Palabras (HyNP).

Regidores: Moner Fabián Escolástico (HyNP), Ely Jacinto Maylle (HyNP), Olimpio Calixto Alvino (HyNP), Hilda Maylle Hilario (HyNP), Miguel Humberto Rumaldo Valentin (Auténtico Regional).

### **2007-2010**

**Alcalde: Alfredo Ángel Isidro Silvestre.**

### **ATRATIVOS TURÍSTICOS:**

- ✓ Castillo o Wuaca
- ✓ Huancayan
- ✓ Cueva de Guelsay Machay
- ✓ Fortaleza o restos arqueológicos de Mancopa (centro poblado de Parashapampa)
- ✓ Restos arqueológicos de Saway
- ✓ Restos arqueológicos de Ayajshongo (Rahua)
- ✓ Laguna Quenhuana, Salhuana, Lacyacocha
- ✓ Existen más de 18 lagunas
- ✓ Cordillera Pan de Azúcar, Huamash, Ruan Winsa, Palga Janca, Sunta Punta, Auquin Punta, Puiwan Punta
- ✓ Mesetas Julcapampa, Palgapampay y Lacyacocha
- ✓ Ríos afluentes: Río Julca y Río Cauyagan
- ✓ Quebradas Acobamba.

### 3.2.4. DEFINICIÓN DE TÉRMINOS BASICOS.

**Banco de proyectos:** Registro de todos los Proyectos de Inversión Pública para los que se haya elaborado un perfil, estudio de pre factibilidad o de factibilidad. Contempla los mecanismos de calificación requeridos en la fase de pre inversión.

**Calendario de compromisos:** Herramienta para el control presupuestal del gasto que aprueba la Dirección Nacional del Presupuesto Público, para establecer el monto máximo a comprometer mensualmente, dentro del marco de las asignaciones presupuestarias aprobadas en el presupuesto institucional del Pliego y de acuerdo a la disponibilidad financiera de la caja fiscal.

**Cargo de confianza:** Denominación que corresponde a un funcionario designado por autoridad competente, en aplicación de las disposiciones vigentes.

**Cierre presupuestario:** Conjunto de acciones orientadas a conciliar y completar los registros presupuestarios de ingresos y gastos efectuados durante el año fiscal. Para dicho efecto, la Ley Anual de Presupuesto fija el período de regularización.

**Clasificación funcional del gasto:** Clasificación que se hace del gasto público según la finalidad de las transacciones. Generalmente, se utiliza para medir la asignación de recursos por parte del Gobierno, a fin de promover diversas políticas sectoriales y objetivos institucionales que el país requiere.

**Concejo municipal:** El Concejo Municipal provincial y distrital está conformado por el alcalde y el número de regidores que establezca el Jurado Nacional de Elecciones, conforme a la Ley de Elecciones Municipales.

Los Concejos Municipales de los centros poblados están integrados por un alcalde y 5 (cinco) regidores. El Concejo Municipal ejerce funciones normativas y fiscalizadoras.

**Control interno:** Sistema de control que comprende las acciones de cautela previa, simultánea y de verificación posterior que realiza la entidad sujeta a control, con la finalidad de que la gestión de sus recursos, bienes y operaciones se efectúe correcta y eficientemente.

**Cuadro de necesidades:** Documento que contiene los requerimientos para las adquisiciones o contrataciones que serán necesarias realizar para lograr las metas operativas programadas.

**Crédito presupuestario:** Incremento de las asignaciones presupuestarias de actividades y proyectos con cargo a anulaciones de otras actividades y proyectos, producto de una re priorización de metas presupuestarias o de economía resultantes en la ejecución presupuestal.

**Crédito suplementario:** Modificación presupuestaria que se efectúa en el nivel institucional, por el efecto de un incremento en la estimación o en la ejecución de ingresos, debiendo ser aprobado por ley. Los créditos suplementarios constituyen incrementos en los créditos presupuestarios autorizados, provenientes de mayores recursos respecto de los montos establecidos en la Ley de Presupuesto del Sector Público.

**Estructura funcional:** Conjunto de funciones armónica y gradualmente distribuidas en una entidad administrativa. Cada órgano cumple funciones distintas dentro de la organización de la entidad.

**Estructura funcional programática:** Esta estructura muestra las grandes líneas de acción que el Pliego desenvolverá durante el ejercicio presupuestario a fin de lograr los objetivos institucionales propuestos, a través del cumplimiento de las metas contempladas en el presupuesto institucional.

**Ingresos corrientes:** Ingresos que se obtienen de modo regular o periódico y que no alteran de manera inmediata la situación patrimonial del Estado. Dichos ingresos provienen de la percepción de impuestos, tasas, contribuciones, ventas de bienes y prestación de servicios, rentas de la propiedad, multas y sanciones, y otros.

**Ingresos de capital:** Recursos financieros que se obtienen de modo eventual y que alteran la situación patrimonial del Estado. Proviene de la venta de activos (inmuebles, terrenos, maquinarias), las amortizaciones por los préstamos concedidos (reembolsos), la venta de acciones del Estado en empresas, así como de los ingresos por intereses de depósitos y otros.

## **RECURSOS ORDINARIOS**

Corresponden a los ingresos provenientes de la recaudación tributaria y otros conceptos; deducidas las sumas correspondientes a las comisiones de recaudación y servicios bancarios; los cuales no están vinculados a ninguna entidad y constituyen fondos disponibles de libre programación. Asimismo, comprende los fondos por la monetización de productos, entre los cuales se considera los alimentos en el marco del convenio con el Gobierno de los Estados Unidos, a través de la Agencia para el Desarrollo Internacional (AID) - Ley Pública N° 480. Se incluye la recuperación de los recursos obtenidos ilícitamente en perjuicio del Estado – FEDADOI.



## **RECURSOS DIRECTAMENTE RECAUDADOS**

Comprende los ingresos generados por las Entidades Públicas y administrados directamente por éstas, entre los cuales se puede mencionar las Rentas de la Propiedad, Tasas, Venta de Bienes y Prestación de Servicios, entre otros; así como aquellos ingresos que les corresponde de acuerdo a la normatividad vigente. Incluye el rendimiento financiero así como los saldos de balance de años fiscales anteriores.

## **RECURSOS DETERMINADOS**

Comprende los Rubros; - Contribuciones a Fondos. - Fondo de Compensación Municipal. - Impuestos Municipales. - Canon y SobreCanon, Regalias, Renta de Aduanas y Participaciones

.

## **FONDO DE COMPENSACIÓN MUNICIPAL**

Comprende los ingresos provenientes del rendimiento del Impuesto de Promoción Municipal, Impuesto al Rodaje e Impuesto a las Embarcaciones de Recreo. Incluye el rendimiento financiero así como los saldos de balance de años fiscales anteriores.

## **CANON Y SOBRECANON, REGALÍAS, RENTA DE ADUANAS Y PARTICIPACIONES**

Corresponde a los ingresos que deben recibir los Pliegos Presupuestarios, conforme a Ley, por la explotación económica de recursos naturales que se extraen de su territorio. Asimismo, considera los fondos por concepto de regalías, los recursos por Participación en Rentas de Aduanas provenientes de las rentas recaudadas por las aduanas marítimas, aéreas, postales, fluviales, lacustre y terrestres, en el marco de la regulación correspondiente, y los depósitos que efectúa la Dirección Nacional del Tesoro Público - DNTP, a nombre del Gobierno Regional de San Martín, en la cuenta recaudadora del fideicomiso administrado por la Corporación Financiera de Desarrollo S.A. - COFIDE como fiduciario, incluida su actualización sobre la base del Índice Acumulado de Precios al Consumidor de Lima Metropolitana. Incluye el rendimiento financiero así como los saldos de balance de años fiscales anteriores.

## **CAPITULO III**

### **III. MARCO METODOLOGICO.**

#### **3.1. NIVEL Y TIPO DE INVESTIGACIÓN**

##### **3.1.1. TIPO DE INVESTIGACIÓN**

El tipo de investigación a la cual se adecua es el tipo aplicado, debido a que teniendo como base el marco teórico del SNIP, se tratara de explicar la influencia que tiene el presupuesto público en la ejecución de los Proyectos de Inversión Publica asignados al gobierno local de Aparicio pomares de Yarowilca del departamento de Huánuco.

##### **3.1.2. NIVEL DE INVESTIGACIÓN**

El nivel de investigación al que se lograra llegar es el descriptivo , es descriptivo porque se describirá cada etapa presupuestal y las fases de los proyectos de Inversión Pública, teniendo en cuenta sus características, para luego tratar de relacionar e indicar que tanta influencia tiene la variable del presupuesto público en el avance de los proyectos de Inversión Pública del gobierno local de Aparicio pomares de Yarowilca del departamento de Huánuco.

### **3.2. DISEÑO DE LA INVESTIGACIÓN.**

El diseño a ser utilizado en la presente investigación es el **NO EXPERIMENTAL** porque no se tiene variables de control y solamente verificaremos que tanta influencia tiene la ejecución del presupuesto público, en el desarrollo de los proyectos asignados al gobierno local de Aparicio Pomares de la provincia de Yarowilca y departamento de Huánuco en el periodo del 2010 hasta el 2015.

### **3.2. MÉTODOS:**

Los métodos a ser utilizados en la presente investigación son:

#### **a. DEDUCTIVO.**

El mismo que nos permitirá revisar los diversos enfoque teóricos sobre el presupuesto público, dado que a la fecha ha ido evolucionando con el avance de la tecnología; como técnica se utilizara la revisión documental en las páginas webs de las instituciones que participan en la elaboración del presupuesto público peruano y como instrumento se usaran las fichas bibliográficas, Hemerográficas y de resumen.

#### **b. INDUCTIVO.**

Se iniciara de hechos, sucesos o eventos individuales de la ejecución presupuestal para lograr ciertas inferencias o inducciones de las variables tanto independiente como dependiente, permitiéndonos hacer generalizaciones para interpretar la realidad en estudio. Como técnica se

utilizara la estadística descriptiva con sus diversos ítems, ya que tendrá como instrumento la encuesta (cuestionario).

**c. ANALISIS.** El que nos permitirá descomponer la variable independiente y dependiente en sus dimensiones e indicadores para ser analizadas sus características básicas de cada una de ellas por periodos tanto de la ejecución presupuestal y la pobreza del distrito de Aparicio pomares - yarowilca – Huánuco. Como técnica se utilizara a la estadística descriptiva con sus cuadros y gráficos respectivos. Y su instrumento serán los cuadros comparativos.

**d. SINTESIS.** Después del análisis, de las variables en estudio se tendrá que utilizar el método de síntesis, con la finalidad de llegar a conclusiones integrales de las variables en estudio. Para lo cual se utilizara la técnica del resumen y como instrumento se utilizara las fichas de resumen.

### **3.4. UNIVERSO/POBLACION Y MUESTRA.**

Determinación del Universo/Población

**Universo:** Estará conformado por los años en estudio, desde el año 2010 hasta el año 2015.

**Población:** Para la presente investigación se tendrán en cuenta 02 poblaciones:

N<sub>1</sub>= Conformado por las autoridades del gobierno local de Aparicio pomares los que hacen un total de: 21 personas distribuidos de la siguiente forma:

**CUADRO N°11: POBLACION: AUTORIDADES Y TRABAJADORES ADMINISTRATIVOS DEL GOBIERNO LOCAL DE APARICIO POMARES, PROVINCIA DE YAROWILCA- HUANUCO**

AUTORIDADES Y TRABAJADORES	POBLACIÓN
Alcalde distrital	1
Regidores distritales	5
Trabajadores administrativos distritales	15
<b>TOTAL</b>	<b>21</b>

FUENTE: Municipalidad Distrital De Aparicio Pomares

ELABORACION: Propia

N<sub>2</sub>= Conformado por la población total del distrito de Aparicio Pomares y sus 08 centros poblados, incluidos sus caseríos donde se ejecutaron los Proyectos de Inversión pública:

**CUADRO N°12: POBLACION TOTAL SEGÚN CENTROS POBLADOS Y CASERIOS DEL GOBIERNO LOCAL DE APARICIO POMARES, PROVINCIA DE YAROWILCA- HUANUCO**

CENTROS POBLADOS	POBLACION POR HAB.	FAMILIAS:( DIVIDIDO ENTRE PROMEDIO N° PERSONAS POR FAMILIA = 5)
Chupán,	1260	252
<b>CENTROS POBLADOS</b>		
Cusicancha	234	47
Nuevo Progreso	225	45
Rahua	211	42
San Antonio de Shurapampa	198	40
San Juan de Cochapampa	174	35
San Juan de Villa Castilla	225	45
Villa de Acobamba	188	38
Yachas	181	36
<b>CASERIOS</b>		
Union Wari	68	14
Union cushpe	50	10
Unión libertad	85	17
Union chaupimarca	28	6

<b>Pampahuasi</b>	<b>102</b>	20
<b>Magosh</b>	<b>45</b>	9
<b>Huaripampa</b>	<b>209</b>	42
<b>vinchos</b>	<b>112</b>	22
<b>Sahuay</b>	<b>36</b>	7
<b>Ulluy</b>	<b>41</b>	8
<b>Rondobamba</b>	<b>169</b>	34
<b>Chontayacu</b>	<b>915</b>	183
<b>Huancachaca</b>	<b>400</b>	80
<b>parashpampa</b>	205	41
<b>julca</b>	175	35
<b>otros</b>	207	41
<b>total</b>	<b>5,743</b>	1,149

FUENTE: Municipalidad Distrital de Aparicio Pomares  
ELABORACION: propia.

### **Muestras:**

$n_1$ = Como la población del municipio es pequeña entonces la muestra es igual de 21 personas.

$n_2$ = Para determinar la muestra de la segunda población se hará uso de la siguiente formula:

$$n_2 = \frac{Z^2 p. q. N}{E^2 (N-1) + Z^2 p. q.}$$

Dónde:

$n$ = Tamaño de la muestra

$p$  = Probabilidad de éxito para tener el apoyo de la población a ser encuestada= 0.50

$q$ = Probabilidad de fracaso para no tener el apoyo de la población a ser encuestada= 0.50

$N$  = Tamaño de la población= familias.

$E$  = Tamaño del error asumido en al presente investigación= 0.05

n.s.= Nivel de significación para la investigación asumida = 0.95

$$n = \frac{(1.96)^2 (0.50) (0.50) (1,149)}{(0.05)^2 (1,149 - 1) + (1.96)^2 (0.50) (0.50)}$$

$$n = \frac{(1.96)^2 (0.50) (0.50) (1,149)}{(0.05)^2 (1,148) + (1.96)^2 (0.50) (0.50)}$$

n = 289 Familias.

Los mismos que serán distribuidos de acuerdo al siguiente cuadro:

**CUADRO N°13: MUESTRA TOTAL SEGÚN CENTROS POBLADOS DEL GOBIERNO LOCAL DE APARICIO POMARES, PROVINCIA DE YAROWILCA-HUANUCO**

CENTROS POBLADOS	POBLACION	MUESTRA
Chupán,	252	63
Cusicancha	47	12
Nuevo Progreso	45	11
Rahua	42	11
San Antonio de Shurapampa	40	10
San Juan de Cochapampa	35	09
San Juan de Villa Castilla	45	11
Villa de Acobamba	38	10
Yachas	36	09
Union Wari	14	04
Union cushpe	10	03
Unión libertad	17	04
Unión chaupimarca	6	02
Pampahuasi	20	05
Magosh	9	02
Huaripampa	42	11
vinchos	22	06
Sahuay	7	02
Ulluy	8	02
Rondobamba	34	09
Chontayacu	183	45
Huancachaca	80	20
Parashpampa	41	10
Julca	35	09
otros	41	10
<b>total</b>	<b>1,149</b>	<b>289</b>

FUENTE: Municipalidad Distrital de Aparicio Pomares  
ELABORACION: Propia



## **TECNICAS DE MUESTREO:**

Para la ejecución de la presente investigación, así como se tuvieron dos muestras; para la muestra de los trabajadores del Municipio se utilizó la técnica de experto de juicio tomando como referencia al total de ellos. Para la segunda muestra, después de hallar su valor se visitaron a las comunidades del distrito de Aparicio Pomares, lográndose encuestar a las familias en la capital de los centros poblados y caseríos.

### **3.5. TECNICA DE RECOLECCION Y TRATAMIENTO DE DATOS**

Fuentes, técnicas e instrumentos de recolección de datos

#### **a) Fuentes secundarias**

Se tomaran en cuenta las páginas webs :Consulta Amigable, del Ministerio de Economía y Finanzas, con la finalidad de verificar los montos presupuestales asignados al gobierno local de Aparicio Pomares de la provincia de Yarowilca desde el año 2010 al 2015, para luego ser estudiados en forma individual. Como técnicas se utilizara la estadística con sus tablas unidimensionales y bidimensionales.

#### **b) Fuentes Primarias.**

Para lo cual se recabara información directamente a las autoridades distritales, más al personal que labora en la municipalidad de Aparicio Pomares. Además se contara con la participación de la población de los centros poblados en estudio.

Como técnica se utilizara la encuesta y como instrumento se usara el cuestionario con preguntas cerradas, debido a la facilidad de su tabulación.

### ***3.6. PROCESAMIENTO Y PRESENTACIÓN DE DATOS.***

Después de implementar los instrumentos diseñados en nuestra investigación se aplicaran en forma directa a los beneficiarios, estos se procesaran con la ayuda del software del Excel y la Estadística, para luego ser trasladados a los cuadros estadísticos y gráficos respectivos, los mismos que serán analizados y nos permitirán a conclusiones básicas del estudio.

## CAPITULO IV

### IV. RESULTADOS

#### 4.1. RESULTADOS DE LAS FUENTES SECUNDARIAS:

**CUADRO N°14: PRESUPUESTO SEGÚN PROGRAMADO Y GASTADO DE LA MUNICIPALIDAD DISTRITAL DE APARICIO POMARES PROVINCIA DE YAROWILCA – HUANUCO: AÑO FISCAL 2010.**

MUNICIPALIDAD DISTRITAL DE APARICIO POMARES 2010						
PRESUPUESTO 2010	PIA	PIM	EJECUCION			AVANCE
			COMPROMISO	DEVENGADO	GIRADO	
	1,713,949.00	3,227,157.00	3,033,041.00	3,033,041.00	3,033,041.00	94%

FUENTE: Consulta amigable MEF

ELABORACION: Propia

#### **Análisis e interpretación de datos:**

Durante el año fiscal del 2010, la Municipalidad distrital de Aparicio Pomares en el mes de enero recibió un Presupuesto Institucional de apertura (PIA) la suma de: S/. 1, 713,949.00, después de la exposición de compromisos y necesidades en el mes de Marzo se obtuvo un Presupuesto Institucional Modificado (PIM) la suma de: S/: 3, 227,157.00. Delos cuales se llegaron a gastar la suma de. S/. 3, 033,041.00 el que representa un 94% de avance total del presupuesto. Deduciéndose que el avance de los gastos ejecutados fueron óptimos.

**CUADRO N°15: PRESUPUESTO SEGÚN FUENTES DE FINANCIAMIENTO DE LA MUNICIPALIDAD DISTRITAL APARICIO POMARES PROVINCIA DE YAROWILCA – HUANUCO: AÑO FISCAL 2010**

FUENTE DE FINANCIAMIENTO	PIA	PIM	EJECUCION			AVANCE
			COMPROMISO	DEVENGADO	GIRADO	
RECURSOS ORDINARIOS	196,626.00	196,626.00	196,626.00	196,626.00	196,626.00	100.0%
RECURSOS DIRECTAMENTE RECAUDADOS	2,500.00	257,378.00	255,115.00	255,115.00	255,115.00	99.1%
DONACIONES Y TRANSFERENCIAS	0.00	73,290.00	73,290.00	73,290.00	73,290.00	100.0%
RECURSOS DETERMINADOS	1,514,823.00	2,699,563.00	2,507,709.00	2,507,709.00	2,507,709.00	92.9%
TOTAL	1,713,949.00	3,226,857.00	3,032,740.00	3,032,740.00	3,032,740.00	

FUENTE: Consulta amigable MEF

ELABORACION: Propia

**Análisis e interpretación de datos:**

Del total del presupuesto percibido por la Municipalidad distrital de Aparicio Pomares para el año 2010, podemos indicar que la mayor fuente de financiamiento se tuvo en Recursos determinados el mismo que engloba Foncomun y canon con la suma de S/: 2, 699,563.00.

**CUADRO N°16: MONTOS PROGRAMADOS EN LOS SECTORES DE SANEAMIENTO, SALUD Y EDUCACION DE LA MUNICIPALIDAD DISTRITAL APARICIO POMARES PROVINCIA DE YAROWILCA – HUANUCO: AÑO FISCAL 2010**

FUNCION	PIA	PIM	EJECUCION			AVANCE
			COMPROMISO	DEVENGADO	GIRADO	
SANEAMIENTO	0.00	818,677.00	628,268.00	628,268.00	628,268.00	76.7%
SALUD	0.00	5,000.00	5,000.00	5,000.00	5,000.00	100%
EDUCACION	0.00	4,500.00	4,500.00	4,500.00	4,500.00	100%
TOTAL		S/. 828,177.00			S/. 637,768.00	

FUENTE: Consulta amigable MEF

ELABORACION: Propia

**Análisis e interpretación de datos:**

Para el año fiscal 2010 la Municipalidad distrital de Aparicio Pomares destino la suma de S/ 828,177.00 para la elaboración y ejecución de proyectos en

Saneamiento, salud y educación. De los cuales solo en saneamiento se programó la suma S/: 818,677.00 y se logró ejecutar el 76.7% el que representa la suma de. S/: 628,268.00; Mientras que en Salud y educación los montos programados y ejecutados fueron los mismos al 100%. A pesar de que los recursos determinados fueron de S/, 2, 699,563.00 solo se logró gastar la suma analizada anteriormente.

**CUADRO N° 17: PROYECTOS DE EDUCACION, SALUD Y SANEAMIENTO BASICO, SEGÚN MONTOS PRESUPUESTADOS DE LA MUNICIPALIDAD DISTRITAL DE APARICIO POMARES, PROVINCIA DE YAROWILCA – HUANUCO: 2010**

Proyecto	PI A	PIM	Ejecución			Avance %
			Compromiso	Devengado	Girado	
Fuente de Financiamiento 5: RECURSOS DETERMINADOS	0	828,177.00	637,768	637,768	637,768	77%
SALUD		5,000				
2113489: CONSTRUCCION DE LA POSTA MEDICA DE LA LOCALIDAD DE UNION WARI, DISTRITO DE APARICIO POMARES - YAROWILCA - HUANUCO	0	5,000	5,000	5,000	5,000	100
EDUCACION		4,500				
2003114: AMPLIACION DE CENTROS EDUCATIVOS	0	4,500	4,500	4,500	4,500	100
SANEAMIENTO		818 677.00				
2003071: AMPLIACION DE SISTEMA DE ABASTECIMIENTO DE AGUA POTABLE	0	190,408	0	0	0	0
2077570: AMPLIACION Y MEJORAMIENTO DEL SISTEMA DE AGUA POTABLE DE LA LOCALIDAD DE COCHAPAMPA, DISTRITO DE APARICIO POMARES - YAROWILCA - HUANUCO	0	92,674	92,674	92,674	92,674	100
2077571: AMPLIACION Y MEJORAMIENTO DEL SISTEMA DE AGUA POTABLE DE ACOBAMBA, DISTRITO DE APARICIO POMARES - YAROWILCA - HUANUCO	0	113,110	113,110	113,110	113,110	100
2113718: AMPLIACION DEL SISTEMA DE AGUA POTABLE DE LA LOCALIDAD DE UNION CUSHPE, DISTRITO DE APARICIO POMARES - YAROWILCA - HUANUCO	0	34,352	34,351	34,351	34,351	100
2113801: INSTALACION DEL SISTEMA DE AGUA POTABLE DE LA LOCALIDAD DE UNION WARI, DISTRITO DE APARICIO POMARES - YAROWILCA - HUANUCO	0	77,280	77,280	77,280	77,280	100
2114893: MEJORAMIENTO DEL SISTEMA DE AGUA POTABLE DE LA LOCALIDAD DE PAMPAHUASI, DISTRITO DE APARICIO POMARES - YAROWILCA - HUANUCO	0	70,107	70,107	70,107	70,107	100
2114894: AMPLIACION Y MEJORAMIENTO DEL SISTEMA DE AGUA POTABLE DE LA LOCALIDAD DE MAGOSH, DISTRITO DE APARICIO POMARES - YAROWILCA - HUANUCO	0	25,291	25,291	25,291	25,291	100
2130954: AMPLIACION Y MEJORAMIENTO DEL SISTEMA DE AGUA POTABLE DEL CENTRO POBLADO DE HUARIPAMPA, DISTRITO DE APARICIO POMARES - YAROWILCA - HUANUCO	0	74,695	74,695	74,695	74,695	100
2130955: AMPLIACION Y MEJORAMIENTO DEL SISTEMA DE AGUA POTABLE DEL CENTRO POBLADO DE VINCHOS, DISTRITO DE APARICIO POMARES - YAROWILCA - HUANUCO	0	57,863	57,863	57,863	57,863	100
2131174: INSTALACION DEL SISTEMA DE AGUA POTABLE DEL CENTRO POBLADO DE UNION LIBERTAD, DISTRITO DE APARICIO POMARES - YAROWILCA - HUANUCO	0	82,897	82,897	82,897	82,897	100

**FUENTE:** Consulta Amigable de la MEF.

**ELABORACION:** Propia

### **Análisis e interpretación de datos:**

De acuerdo al cuadro N° 17 podemos indicar que por toda fuente de financiamiento en Recursos determinados se le asignó la suma de S/.828 177.00 para poder financiar los proyectos de salud, educación y saneamiento, distribuyéndose en solo S/. 5000.00, S/. 4500.00 Y S/ 818 677.00 respectivamente; Del total de proyectos para el año 2010 el proyecto que tuvo mayor presupuesto y ejecutado al 100% fue el de Ampliación y mejoramiento del sistema de agua potable de Acobamba, distrito de Aparicio Pomares - por la suma de s/ 113 110.00, el proyecto que tuvo mayor presupuesto y fue ejecutado al 0%, fue el de Ampliación de sistema de abastecimiento de agua potable por la suma de S/:190,408. 00, los mismos que pertenecen a Saneamiento.

Los demás proyectos fueron presupuestados de acuerdo a lo programado y se gastaron al 100%. Es bueno resaltar que del total del presupuesto programado para el año fiscal del 2010 el avance presupuestal o el gato realizado fue a un 77 %

### **CUADRO N° 18: PRESUPUESTO SEGÚN PROGRAMADO Y GASTADO DE LA MUNICIPALIDAD DISTRITAL DE APARICIO POMARES PROVINCIA DE YAROWILCA – HUANUCO: AÑO FISCAL 2011**

MUNICIPALIDAD DISTRITAL DE APARICIO POMARES 2011						
PRESUPUESTO 2011	PIA	PIM	EJECUCION			AVANCE
			COMPROMISO	DEVENGADO	GIRADO	
	1,929,753.00	5,250,401.00	3,577,395.00	3,577,395.00	3,577,395.00	68.1%

FUENTE: Consulta amigable MEF

ELABORACIÓN: Propia

### **Análisis e interpretación de datos:**

Para el año 2011 el presupuesto inicial fue de S/. 1, 929,753.00, luego el presupuesto modificado fue de S/. 5, 250,401.00 de los cuales se logró gastar la suma de S/:3, 577,395.00 el mismo que representa un 68%, indicándonos así la falta de capacidad de gasto por diferentes motivos.

### **CUADRO N° 19: PRESUPUESTO SEGÚN FUENTES DE FINANCIAMIENTO DE LA MUNICIPALIDAD DISTRITAL APARICIO POMARES PROVINCIA DE YAROWILCA – HUANOUCO: AÑO FISCAL 2011**

FUENTE DE FINANCIAMIENTO	PIA	PIM	EJECUCION			AVANCE
			COMPROMISO	DEVENGADO	GIRADO	
RECURSOS ORDINARIOS	422,384.00	1,835,401.00	422,384.00	422,384.00	422,384.00	23.0%
RECURSOS DIRECTAMENTE RECAUDADOS	2,500.00	55,588.00	39,100.00	39,100.00	39,100.00	70.3%
RECURSOS POR OPERACIONES OFICIALES DE CREDITO	0.00	1,200,000.00	1,199,740.00	1,199,740.00	1,199,740.00	100.0%
RECURSOS DETERMINADOS	1,504,869.00	2,159,412.00	1,916,172.00	1,916,172.00	1,916,172.00	88.7%
TOTAL	1,929,753.00	5,250,401.00	3,577,396.00	3,577,396.00	3,577,396.00	

FUENTE: Consulta amigable MEF

ELABORACIÓN: Propia

### **Análisis e interpretación de datos:**

Del total de los ingresos percibidos durante el año 2011: la fuente que tuvo mayor liquidez fue el de recursos determinados con la suma de s/2,159,412.00: , seguido por la fuente de recursos por operaciones oficiales de crédito con la suma de s/:1,200,000.00 de los cuales se tuvo un avance del gasto del 88,7% y el 100% respectivamente; mientras que las otras fuentes demuestran menores montos, pudiéndose notar que en la fuente de recursos ordinarios el avance del gasto fue solamente un 23%.



**CUADRO N° 20: MONTOS PROGRAMADOS EN LOS SECTORES DE  
SANEAMIENTO, SALUD Y EDUCACION DE LA MUNICIPALIDAD DISTRITAL  
APARICIO POMARES PROVINCIA DE YAROWILCA – HUANUCO: AÑO FISCAL  
2011**

FUNCION	PIA	PIM	EJECUCION			AVANCE
			COMPROMISO	DEVENGADO	GIRADO	
SANEAMIENTO	18,000.00	1,844,275.00	374,911.00	374,911.00	374,911.00	20.3%
SALUD	175,000.00	96,723.00	93,700.00	93,700.00	93,700.00	96.9%
EDUCACION	165,000.00	345,619.00	283,304.00	283,304.00	283,304.00	82.0%
<b>TOTAL</b>		S/. 2,286,617.00			S/. 751,915.00	32%

FUENTE: Consulta amigable MEF

ELABORACION: Propia.

**Análisis e interpretación de datos:**

A pesar de que para el año 2011 por la fuente de recursos determinados se tuvo la suma de S/. 2, 286,617.00; los mismos que fueron programados para ser utilizados en los proyectos saneamiento, salud y educación, solo se lograron gastar la suma de S/. 751,915.00 el mismo que solo representa el 32%.

**CUADRO N° 21: PROYECTOS DE EDUCACION, SALUD Y SANEAMIENTO BASICO, SEGÚN MONTOS PRESUPUESTADOS DE LA MUNICIPALIDAD DISTRITAL DE APARICIO POMARES, PROVINCIA DE YAROWILCA – HUANUCO: 2011.**

Actividad/Proyecto	PIA	PIM	Ejecución			Avance %
			Compromiso	Devengado	Girado	
Fuente de Financiamiento 1: RECURSOS ORDINARIOS	0	1,413,017	0	0	0	0%
SANEAMIENTO		1,413,017				
2147602: AMPLIACION Y MEJORAMIENTO DE LOS SISTEMAS DE AGUA POTABLE Y ALCANTARILLADO DE LA LOCALIDAD DE CHUPAN - APARICIO POMARES, DISTRITO DE APARICIO POMARES - YAROWILCA - HUANUCO	0	1,413,017	0	0	0	0.0
Fuente de Financiamiento 5: RECURSOS DETERMINADOS	340,000.00	763,100.00	641,416.00	641,416.00	641,416.00	84%
EDUCACION		328,819.00				
2003114: AMPLIACION DE CENTROS EDUCATIVOS	165,000	39,000	0	0	0	0.0
2009708: EQUIPAMIENTO DE CENTROS EDUCATIVOS	0	39,777	39,777	39,777	39,777	100.0
2134204: CONSTRUCCION DE AULAS DE I.E. N° 33051 DE UNION CHAUPIMARCA, DISTRITO DE APARICIO POMARES - YAROWILCA - HUANUCO	0	250,042	226,728	226,728	226,728	90.7
SALUD		3,023.00				
2005217: CONSTRUCCION DE CENTROS DE SALUD	175,000	3,023	0	0	0	0.0
SANEAMIENTO		431,258.00				
2007748: CONSTRUCCION DE SISTEMA DE ABASTECIMIENTO DE AGUA POTABLE	0	12,468	5,240	5,240	5,240	42.0
2125147: INSTALACION DEL SISTEMA DE AGUA POTABLE DE RAHUA, DISTRITO DE APARICIO POMARES - YAROWILCA - HUANUCO	0	221,398	219,671	219,671	219,671	99.2
2147602: AMPLIACION Y MEJORAMIENTO DE LOS SISTEMAS DE AGUA POTABLE Y ALCANTARILLADO DE LA LOCALIDAD DE CHUPAN - APARICIO POMARES, DISTRITO DE APARICIO POMARES - YAROWILCA - HUANUCO	0	197,392	150,000	150,000	150,000	76.0
<b>TOTAL</b>		2,176,117.00				

FUENTE: Consulta Amigable de la MEF.

ELABORACION: Propia

### **Análisis e interpretación de datos:**

En concordancia al cuadro N° 21 podemos indicar que el Presupuesto Institucional Modificado (PIM) para la ejecución de los proyectos de Salud, Educación y Saneamiento, aprobado para el año 2011 fue de S/.

2, 176,117.00 de los cuales la fuente de financiamiento de Recursos Ordinarios tuvo la suma de S/:1, 413,017 y con la fuente de Recursos Determinados se financio la suma de S/:763,100.00. El proyecto que tuvo financiamiento por recursos ordinarios y no se logró gastar nada fue el de Ampliación y mejoramiento de los sistemas de agua potable y alcantarillado de la localidad de chupan - Aparicio Pomares, distrito de Aparicio pomares - Yarowilca – Huánuco, pero se logró gastar la suma de S/: 150,000 con la fuente de financiamiento de Recursos determinados, proyecto perteneciente a saneamiento; el proyecto que tuvo un financiamiento de s/:221,398 fue el de Instalación del sistema de agua potable de Rahua, distrito de Aparicio Pomares - Yarowilca – Huánuco perteneciente a saneamiento; en educación el proyecto que más resalta fue el de construcción de aulas de I. I. E. N° 33051 de Unión CHaupimarca, distrito de Aparicio pomares - Yarowilca – Huánuco con la suma de S/. 250,042.00.

**CUADRO N° 22: PRESUPUESTO SEGÚN PROGRAMADO Y GASTADO DE LA MUNICIPALIDAD DISTRITAL DE APARICIO POMARES PROVINCIA DE YAROWILCA – HUANUCO: AÑO FISCAL 2012**

MUNICIPALIDAD DISTRITAL DE APARICIO POMARES 2012						
PRESUPUESTO 2012	PIA	PIM	EJECUCION			AVANCE
			COMPROMISO	DEVENGADO	GIRADO	
	1,722,455.00	11,189,462.00	9,648,232.00	9,577,672.00	9,577,672.00	85.6%

FUENTE: Consulta amigable MEF

ELABORACION: Propia.

**Análisis e interpretación de datos:**

Para el año 2012 el Presupuesto Institucional Modificado fue de S/11, 189,462.00 de los cuales se logró comprometer la suma de S/:9, 648,232.00, mientras que el devengado y el girado fue de S/:9, 577,672.00 el mismo que representa un avance de gasto del 85.6%. Demostrándonos una optimización de la gestión de turno.

**CUADRO N° 23: PRESUPUESTO SEGÚN FUENTES DE FINANCIAMIENTO DE LA MUNICIPALIDAD DISTRITAL APARICIO POMARES PROVINCIA DE YAROWILCA – HUANUCO: AÑO FISCAL 2012**

FUENTE DE FINANCIAMIENTO	PIA	PIM	EJECUCION			AVANCE
			COMPROMISO	DEVENGADO	GIRADO	
RECURSOS ORDINARIOS	196,933.00	8,510,447.00	7,799,534.00	7,799,534.00	7,799,534.00	91.6%
RECURSOS DIRECTAMENTE RECAUDADOS	6,000.00	82,133.00	58,627.00	58,627.00	58,627.00	71.4%
RECURSOS POR OPERACIONES OFICIALES DE CREDITO	0.00	261.00	260.00	260.00	260.00	99.6%
DONACIONES Y TRANSFERENCIAS	0.00	677,593.00	81,055.00	81,055.00	81,055.00	12.0%
RECURSOS DETERMINADOS	1,519,522.00	1,919,028.00	1,708,756.00	1,638,196.00	1,638,196.00	85.4%
TOTAL	1,722,455.00	11,189,462.00	9,648,232.00	9,577,672.00	9,577,672.00	

FUENTE: Consulta amigable MEF

ELABORACION: Propia.

### **Análisis e interpretación de datos:**

En concordancia con el cuadro n°21 podemos indicar que la fuente de recursos por operaciones oficiales de crédito tuvo un monto de s/. 261.00, seguido por la fuente de recursos directamente recaudados el mismo que asciende a la suma s/:82,133.00; mientras que en la fuente de recursos ordinarios con un monto de s/. 8, 510,447.00. Demostrándonos un avance del gasto en todas las fuentes un 72% en promedio de gasto.

### **CUADRO N° 24: MONTOS PROGRAMADOS EN LOS SECTORES DE SANEAMIENTO, SALUD Y EDUCACION DE LA MUNICIPALIDAD DISTRITAL APARICIO POMARES PROVINCIA DE YAROWILCA – HUANUCO: AÑO FISCAL 2012**

FUNCION	PIA	PIM	EJECUCION			AVANCE
			COMPROMISO	DEVENGADO	GIRADO	
SANEAMIENTO	35,000.00	7,151,298.00	6,455,770.00	6,455,770.00	6,455,770.00	90.3%
SALUD	180,000.00	25,703.00	16,208.00	16,208.00	16,208.00	63.1%
EDUCACION	0.00	790,733.00	683,434.00	683,434.00	683,434.00	86.4%
<b>TOTAL</b>		<b>S/. 7,967,734.00</b>			<b>S/. 7,155,412.00</b>	

FUENTE: Consulta amigable MEF

ELABORACION: Propia.

### **Análisis e interpretación de datos:**

Del total del presupuesto percibido que fue de S/ 11, 189,462.00; para este año; los proyectos de Saneamiento, Salud y educación se destinaron la suma de S/. 7, 967,734.00; de los cuales los proyectos de saneamiento tuvo el mayor presupuesto, teniendo como avance de gasto un 90,3%; mientras que el rubro de salud se tuvo como presupuesto inicial la suma de S/180,000.00 y solo se le aprueba en el presupuesto modificado la suma de S/:25,703.00, pero si se logró presupuestar un mayor monto en los proyectos de educación. (Ver cuadro N° 22).

**CUADRO N° 25: PROYECTOS DE EDUCACION,SALUD Y SANEAMIENTO BASICO, SEGÚN MONTOS PRESUPUESTADOS DE LA MUNICIPALIDAD DISTRITAL DE APARICIO POMARES, PROVINCIA DE YAROWILCA – HUANUCO : 2012**

Proyecto	PIA	PIM	Certificación	Compromiso Anual	Ejecución			Avance %
					Atención de Compromiso Mensual	Devengado	Girado	
Fuente de Financiamiento 1: RECURSOS ORDINARIOS	0	7,764,555	7,053,642	7,053,642	7,053,642	7,053,642	7,053,642	91%
<b>EDUCACION</b>		682,732.00						
2134204: CONSTRUCCION DE AULAS DE I.E. N° 33051 DE UNION CHAUPIMARCA, DISTRITO DE APARICIO POMARES - YAROWILCA - HUANUCO	0	36,814	36,813	36,813	36,813	36,813	36,813	100.0
2154398: AMPLIACION DE LA INSTITUCION EDUCATIVA INTEGRADO DE SAHUAY, DISTRITO DE APARICIO POMARES - YAROWILCA - HUANUCO	0	10,000	10,000	10,000	10,000	10,000	10,000	100.0
2154399: CREACION Y EQUIPAMIENTO I.E.I. DE COCHAPAMPA, DISTRITO DE APARICIO POMARES - YAROWILCA - HUANUCO	0	204,080	204,079	204,079	204,079	204,079	204,079	100.0
2154400: CREACION DE LA INFRAESTRUCTURA EDUCATIVA EN LA INSTITUCIÓN EDUCATIVA N° 32298 DE ULLUY, DISTRITO DE APARICIO POMARES - YAROWILCA - HUANUCO	0	264,079	243,183	243,183	243,183	243,183	243,183	92.1
2154401: CREACION Y EQUIPAMIENTO DE LA I.E.I. DE YACHAS, DISTRITO DE APARICIO POMARES - YAROWILCA - HUANUCO	0	80,533	80,533	80,533	80,533	80,533	80,533	100.0
2155196: INSTALACION DE MOBILIARIOS DE LAS I.E. DE LOS CENTROS POBLADOS, DISTRITO DE APARICIO POMARES - YAROWILCA - HUANUCO	0	26,491	26,491	26,491	26,491	26,491	26,491	100.0
2155846: INSTALACION DE EQUIPAMIENTO Y MOBILIARIOS DE COMPUTO EN LAS I.E. DE LOS CENTROS POBLADOS, DISTRITO DE APARICIO POMARES - YAROWILCA - HUANUCO	0	38,935	38,935	38,935	38,935	38,935	38,935	100.0
2205227: CREACION DE INFRAESTRUCTURA Y EQUIPAMIENTO DE LA INSTITUCION EDUCATIVA PUBLICA INTEGRADA DE RONDOBAMBA, DISTRITO DE APARICIO POMARES - YAROWILCA - HUANUCO	0	21,800	21,800	21,800	21,800	21,800	21,800	100.0
<b>SANEAMIENTO</b>		7,081,823.00						
2072372: INSTALACION DE SISTEMA DE AGUA POTABLE Y ALCANTARILLADO DE LA LOCALIDAD DE CHUPAN, DISTRITO DE APARICIO POMARES - YAROWILCA - HUANUCO	0	0	0	0	0	0	0	0.0

2147602: AMPLIACION Y MEJORAMIENTO DE LOS SISTEMAS DE AGUA POTABLE Y ALCANTARILLADO DE LA LOCALIDAD DE CHUPAN - APARICIO POMARES, DISTRITO DE APARICIO POMARES - YAROWILCA - HUANUCO	0	7,048,215	6,358,201	6,358,201	6,358,201	6,358,201	6,358,201	90.2
2151047: INSTALACION DEL SISTEMA DE AGUA POTABLE DE LA LOCALIDAD DE CHONTAYACU, DISTRITO DE APARICIO POMARES - YAROWILCA - HUANUCO	0	33,608	33,607	33,607	33,607	33,607	33,607	100.0
<b>Fuente de Financiamiento 2: RECURSOS DIRECTAMENTE RECAUDADOS</b>	<b>0</b>	<b>11,680</b>	<b>0</b>	<b>0</b>	<b>0</b>	<b>0</b>	<b>0</b>	<b>0</b>
<b>EDUCACION</b>		<b>11,680</b>						
2154398: AMPLIACION DE LA INSTITUCION EDUCATIVA INTEGRADO DE SAHUAY, DISTRITO DE APARICIO POMARES - YAROWILCA - HUANUCO	0	11,680	0	0	0	0	0	0.0
<b>Fuente de Financiamiento 5: RECURSOS DETERMINADOS</b>	<b>215,000</b>	<b>165,796</b>	<b>85,561</b>	<b>85,561</b>	<b>85,561</b>	<b>85,561</b>	<b>85,561</b>	<b>52%</b>
<b>SALUD</b>		<b>0.00</b>						
2005217: CONSTRUCCION DE CENTROS DE SALUD	50,000	0	0	0	0	0	0	0.0
2006226: CONSTRUCCION DE PUESTOS DE SALUD	130,000	0	0	0	0	0	0	0.0
<b>EDUCACION</b>		<b>96,321.00</b>						
2154400: CREACION DE LA INFRAESTRUCTURA EDUCATIVA EN LA INSTITUCIÓN EDUCATIVA N° 32298 DE ULLUY, DISTRITO DE APARICIO POMARES - YAROWILCA - HUANUCO	0	74,721	0	0	0	0	0	0.0
2154401: CREACION Y EQUIPAMIENTO DE LA I.E.I. DE YACHAS, DISTRITO DE APARICIO POMARES - YAROWILCA - HUANUCO	0	0	0	0	0	0	0	0.0
2205227: CREACION DE INFRAESTRUCTURA Y EQUIPAMIENTO DE LA INSTITUCION EDUCATIVA PUBLICA INTEGRADA DE RONDOBAMBA, DISTRITO DE APARICIO POMARES - YAROWILCA - HUANUCO	0	21,600	21,600	21,600	21,600	21,600	21,600	100.0
<b>SANEAMIENTO</b>		<b>69,475</b>						
2007748: CONSTRUCCION DE SISTEMA DE ABASTECIMIENTO DE AGUA POTABLE	35,000	0	0	0	0	0	0	0.0
2151047: INSTALACION DEL SISTEMA DE AGUA POTABLE DE LA LOCALIDAD DE CHONTAYACU, DISTRITO DE APARICIO POMARES - YAROWILCA - HUANUCO	0	69,475	63,961	63,961	63,961	63,961	63,961	92.1

**FUENTE: Consulta Amigable de la MEF.**

**ELABORACION: Propia**

### **Análisis e interpretación de datos:**

Apreciando el cuadro N°25 podemos indicar que el Presupuesto Institucional Modificado para el año 2012, por la fuente de Recursos Ordinarios se logró tener un monto de s/: 7,764,555 de los cuales para educación se destinó la suma de s/ 682,732.00, y el proyecto que mayor programación tuvo fue la Creación de la Infraestructura educativa en la institución educativa n° 32298 de Ulluy, distrito de Aparicio Pomares - Yarowilca – Huánuco con la suma de s/: 264,079; para saneamiento se logró programar la suma de s/.

7, 081,823.00 y el proyecto que de mayor monto programo fue: Ampliación y mejoramiento de los sistemas de agua potable y alcantarillado de la localidad de chupan - Aparicio pomares, distrito de Aparicio Pomares - Yarowilca – Huánuco con la suma de s/:7, 048,215.Los demás Proyectos programados fueron de menor cuantía. Por la fuente de RECURSOS DIRECTAMENTE RECAUDADOS se programó la suma de S/: 11,680.00 no gastándose en nada ya que con la fuente de recursos ordinarios se financio el proyecto programado. En la fuente de RECURSOS DETERMINADOS se logró programar la suma de S/: 165,796 de los cuales se destinaron para educación la suma de S/. 96,321.00 y para Saneamiento la suma de S/. 69, 475.00, de los cuales en educación se logró financiar el proyecto: Creación de infraestructura y equipamiento de la Institución educativa publica integrada de Rondobamba, distrito de Aparicio pomares - Yarowilca – Huánuco con la suma de s/ 21,600.00 y en saneamiento el proyecto de instalación del sistema de agua potable de la localidad de Chontayacu, distrito de Aparicio pomares - Yarowilca – Huánuco s/. 69,475.00.



**CUADRO N° 26: PRESUPUESTO SEGÚN PROGRAMADO Y GASTADO DE LA MUNICIPALIDAD DISTRITAL DE APARICIO POMARES PROVINCIA DE YAROWILCA – HUANUCO: AÑO FISCAL 2013**

MUNICIPALIDAD DISTRITAL DE APARICIO POMARES 2013						
PRESUPUESTO 2013	PIA	PIM	EJECUCION			AVANCE
			COMPROMISO	DEVENGADO	GIRADO	
		1,881,959.00	10,494,116.00	7,341,932.00	7,341,932.00	7,341,932.00

FUENTE: Consulta amigable MEF

ELABORACION: Propia.

**Análisis e interpretación de datos:**

El presupuesto del año fiscal 2013 tuvo como PIA la suma de s/: 1, 881,959.00, luego des pues de sustentar los proyectos respectivos se logró tener un PIM de s/. 10, 494,116.00 del total del presupuesto solo se logró tener un avance del gasto la suma de s/: 7, 341,932.00 teniendo como avance del 70%.

**CUADRO N° 27: PRESUPUESTO SEGÚN FUENTES DE FINANCIAMIENTO DE LA MUNICIPALIDAD DISTRITAL APARICIO POMARES PROVINCIA DE YAROWILCA – HUANUCO: AÑO FISCAL 2013**

FUENTE DE FINANCIAMIENTO	PIA	PIM	EJECUCION			AVANCE
			COMPROMISO	DEVENGADO	GIRADO	
RECURSOS ORDINARIOS	196,933.00	7,374,416.00	4,852,809.00	4,852,809.00	4,852,809.00	65.80%
FONDO DE COMPENSACION MUNICIPAL	1,650,735.00	2,018,930.00	1,588,511.00	1,588,511.00	1,588,511.00	78.7%
RECURSOS DIRECTAMENTE RECAUDADOS	10,000.00	100,404.00	42,170.00	42,170.00	42,170.00	42.0%
DONACIONES Y TRANSFERENCIAS	0.00	596,540.00	559,936.00	559,936.00	559,936.00	93.9%
CANON Y SOBRECANON, REGALIAS, RENTA DE ADUANAS Y PARTICIPACIONES	24,291.00	403,826.00	298,506.00	298,506.00	298,506.00	73.9%
TOTAL	1,881,959.00	10,494,116.00				66%

FUENTE: Consulta amigable MEF

ELABORACION: Propia.

### **Análisis e interpretación de datos:**

Del total del presupuesto las fuentes que tuvieron mayores montos fueron recursos ordinarios con la suma de S/: 7, 374,416.00, seguido de fondo de Compensación Municipal con la suma de S/:2, 018,930.00, de los cuales se tuvo un avance del gasto entre 65.8% y 78.7% respectivamente; las demás fuentes tuvieron una asignación significativamente.

**CUADRO N° 28: MONTOS PROGRAMADOS EN LOS SECTORES DE SANEAMIENTO, SALUD Y EDUCACION DE LA MUNICIPALIDAD DISTRITAL APARICIO POMARES PROVINCIA DE YAROWILCA – HUANUCO: AÑO FISCAL 2013**

FUNCION	PIA	PIM	EJECUCION			AVANCE
			COMPROMISO	DEVENGADO	GIRADO	
SANEAMIENTO	200,000.00	740,382.00	693,557.00	693,557.00	693,557.00	93.7%
SALUD	72,222.00	5,633.00	5,610.00	5,610.00	5,610.00	99.6%
EDUCACION	0.00	6,875,184.00	4,262,135.00	4,262,135.00	4,262,135.00	62.0%
TOTAL		S/. 7,621,199.00			S/. 4,961,302.00	

FUENTE: Consulta amigable MEF

ELABORACION: Propia.

### **Análisis e interpretación de datos:**

Del total programado para los gastos de los proyectos de Saneamiento, salud y educación, el que más presupuesto tuvo fue educación destinándole la suma de S/:6, 875,184.00, seguido por el proyecto de saneamiento con la suma de S/:740,382.00; teniendo como avance de gasto del 62% y el 93.7% respectivamente.

**CUADRO N° 29: PROYECTOS DE EDUCACION, SALUD Y SANEAMIENTO BASICO, SEGÚN MONTOS PRESUPUESTADOS DE LA MUNICIPALIDAD DISTRITAL DE APARICIO POMARES, PROVINCIA DE YAROWILCA – HUANUCO: 2013**

Proyecto	PIA	PIM	Certificación	Compromiso Anual	Ejecución			Avance %
					Atención de Compromiso Mensual	Devengado	Girado	
Fuente de Financiamiento 1: RECURSOS ORDINARIOS	0	7,166,998	4,645,402	4,645,402	4,645,402	4,645,402	4,645,402	65%
EDUCACION		6,476,978.00						
2154400: CREACION DE LA INFRAESTRUCTURA EDUCATIVA EN LA INSTITUCION EDUCATIVA N° 32298 DE ULLUY, DISTRITO DE APARICIO POMARES - YAROWILCA - HUANUCO	0	22,838	19,163	19,163	19,163	19,163	19,163	83.9
2205227: CREACION DE INFRAESTRUCTURA Y EQUIPAMIENTO DE LA INSTITUCION EDUCATIVA PUBLICA INTEGRADA DE RONDOBAMBA, DISTRITO DE APARICIO POMARES - YAROWILCA - HUANUCO	0	6,454,146	3,936,225	3,936,225	3,936,225	3,936,225	3,936,225	61.0
SANEAMIENTO		690,000.00						
2147602: AMPLIACION Y MEJORAMIENTO DE LOS SISTEMAS DE AGUA POTABLE Y ALCANTARILLADO DE LA LOCALIDAD DE CHUPAN - APARICIO POMARES, DISTRITO DE APARICIO POMARES - YAROWILCA - HUANUCO	0	690,014	690,014	690,014	690,014	690,014	690,014	100.0
Fuente de Financiamiento 2: RECURSOS DIRECTAMENTE RECAUDADOS	0	5,640	5,640	5,640	5,640	5,640	5,640	100%
EDUCACION		5640.00						
2155196: INSTALACION DE MOBILIARIOS DE LAS I.E. DE LOS CENTROS POBLADOS, DISTRITO DE APARICIO POMARES - YAROWILCA - HUANUCO	0	3,640	3,640	3,640	3,640	3,640	3,640	100.0
2155846: INSTALACION DE EQUIPAMIENTO Y MOBILIARIOS DE COMPUTO EN LAS I.E. DE LOS CENTROS POBLADOS, DISTRITO DE APARICIO POMARES - YAROWILCA - HUANUCO	0	2,000	2,000	2,000	2,000	2,000	2,000	100.0
Fuente de Financiamiento 5: RECURSOS DETERMINADOS	272,222	442,928	304,651	304,651	304,651	304,651	304,651	69%
SALUD								
2006226: CONSTRUCCION DE PUESTOS DE SALUD	72,222	0	0	0	0	0	0	0.0

EDUCACION		392,560.00						
2154400: CREACION DE LA INFRAESTRUCTURA EDUCATIVA EN LA INSTITUCION EDUCATIVA N° 32298 DE ULLUY, DISTRITO DE APARICIO POMARES - YAROWILCA - HUANUCO	0	90,013	80,492	80,492	80,492	80,492	80,492	89.4
2154401: CREACION Y EQUIPAMIENTO DE LA I.E.I. DE YACHAS, DISTRITO DE APARICIO POMARES - YAROWILCA - HUANUCO	0	15,000	9,955	9,955	9,955	9,955	9,955	66.4
2155196: INSTALACION DE MOBILIARIOS DE LAS I.E. DE LOS CENTROS POBLADOS, DISTRITO DE APARICIO POMARES - YAROWILCA - HUANUCO	0	3,040	3,040	3,040	3,040	3,040	3,040	100.0
2155846: INSTALACION DE EQUIPAMIENTO Y MOBILIARIOS DE COMPUTO EN LAS I.E. DE LOS CENTROS POBLADOS, DISTRITO DE APARICIO POMARES - YAROWILCA - HUANUCO	0	27,828	26,421	26,421	26,421	26,421	26,421	94.9
2204127: AMPLIACION SUSTITUCION DE INFRAESTRUCTURA Y EQUIPAMIENTO DE LA I.E.I. N 32221 DE VILLA CASTILLA, DISTRITO DE APARICIO POMARES - YAROWILCA - HUANUCO	0	43,200	43,200	43,200	43,200	43,200	43,200	100.0
2205226: CREACION DE INFRAESTRUCTURA Y EQUIPAMIENTO DE LA INSTITUCION EDUCATIVA PUBLICA INTEGRADA DE HUANCACHACA, DISTRITO DE APARICIO POMARES - YAROWILCA - HUANUCO	0	22,000	22,000	22,000	22,000	22,000	22,000	100.0
2205227: CREACION DE INFRAESTRUCTURA Y EQUIPAMIENTO DE LA INSTITUCION EDUCATIVA PUBLICA INTEGRADA DE RONDOBAMBA, DISTRITO DE APARICIO POMARES - YAROWILCA - HUANUCO	0	191,479	116,000	116,000	116,000	116,000	116,000	60.6
SANEAMIENTO		50,368.00						
2007748: CONSTRUCCION DE SISTEMA DE ABASTECIMIENTO DE AGUA POTABLE	200,000	23,368	0	0	0	0	0	0.0
2151047: INSTALACION DEL SISTEMA DE AGUA POTABLE DE LA LOCALIDAD DE CHONTAYACU, DISTRITO DE APARICIO POMARES - YAROWILCA - HUANUCO	0	27,000	3,543	3,543	3,543	3,543	3,543	13.1

**FUENTE:** Consulta Amigable de la MEF.

**ELABORACION:** Propia

### **Análisis e interpretación de datos:**

De acuerdo al cuadro N°29 podemos indicar que el presupuesto Institucional Modificado (PIM) para el año 2013, los recursos dirigidos a los proyectos de salud, educación y saneamiento fue la suma de S/ 7, 166,998.00; de los cuales a la Fuente de Financiamiento Recursos Ordinarios corresponde la suma de S/: 7, 166,998, en Fuente de Financiamiento de Recursos Directamente Recaudados fue de S/:5,640 y por la Fuente de Financiamiento Recursos Determinados fue de S/: 442,928.00. El proyecto “Creación de infraestructura y equipamiento de la Institución Educativa publica integrada de Rondobamba, distrito de Aparicio Pomares - Yarowilca – Huánuco” tuvo un presupuesto de S/:6, 454,146.00, pero solo se logró gastar la suma de S/: 3, 936,225 el que representa un avance del 61% y fue financiado por Recursos Ordinarios; otro Proyecto que tuvo cobertura con esta misma fuente fue la “Ampliación y Mejoramiento de los sistemas de agua potable y alcantarillado de la localidad de Chupan - Aparicio Pomares, distrito de Aparicio Pomares - Yarowilca – Huánuco” con la suma de S/, 690,014.00 perteneciente a saneamiento y tuvo un avance de obra del 100%. El proyecto de “Creación de infraestructura y equipamiento de la Institución Educativa publica integrada de Rondobamba, Distrito de Aparicio Pomares - Yarowilca – Huánuco” tuvo un financiamiento de S/.191,479.0, pero apenas se logró gastar la suma de S/. 116,000 el que representa el 60.6% y pertenece a la fuente de Recursos Determinados y es del sector educativo.

**CUADRO N° 30: PRESUPUESTO SEGÚN PROGRAMADO Y GASTADO DE LA MUNICIPALIDAD DISTRITAL DE APARICIO POMARES PROVINCIA DE YAROWILCA – HUANUCO: AÑO FISCAL 2014**

MUNICIPALIDAD DISTRITAL DE APARICIO POMARES 2014						
PRESUPUESTO 2014	PIA	PIM	EJECUCION			AVANCE
			COMPROMISO	DEVENGADO	GIRADO	
	1,767,718.00	7,358,269.00	5,041,341.00	5,036,186.00	5,014,152.00	68.4%

FUENTE: Consulta amigable MEF

ELABORACION: propia

**Análisis e interpretación de datos:**

Para el año 2014 el PIA fue de S/1,767,718.00 más tarde el PIM tuvo la suma de S/7,358,269.00; de los cuales solo se logró girar la suma de S/5,014,152.00 el mismo que representa apenas el 68% como avance del gasto total, demostrándonos una deficiente gestión municipal.

**CUADRO N° 31: PRESUPUESTO SEGÚN FUENTES DE FINANCIAMIENTO DE LA MUNICIPALIDAD DISTRITAL APARICIO POMARES PROVINCIA DE YAROWILCA – HUANUCO: AÑO FISCAL 2014**

FUENTE DE FINANCIAMIENTO	PIA	PIM	EJECUCION			AVANCE
			COMPROMISO	DEVENGADO	GIRADO	
RECURSOS ORDINARIOS	196,933.00	5,037,502.00	3,301,507.00	3,301,507.00	3,300,656.00	65.5%
RECURSOS DIRECTAMENTE RECAUDADOS	10,000.00	79,000.00	58,234.00	58,234.00	58,234.00	73.7%
DONACIONES Y TRANSFERENCIAS	0.00	36,603.00	33,457.00	33,457.00	33,457.00	91.4%
RECURSOS DETERMINADOS	1,560,785.00	2,205,164.00	1,648,843.00	1,642,988.00	1,621,805.00	74.5%
<b>TOTAL</b>	<b>1,767,718.00</b>	<b>7,358,269.00</b>	<b>5,042,041.00</b>	<b>5,036,186.00</b>	<b>5,014,152.00</b>	

FUENTE: Consulta amigable MEF

ELABORACION: propia

**Análisis e interpretación de datos:**

De acuerdo al cuadro N° 27 podemos indicar que la fuente de recursos ordinarios fue la que mayor monto presentó con la suma de S/5,037,502.00 seguido de recursos determinados ordinarios con la suma de S/1,642,988.00

5, 037,502.00 S/.2,205,164.00, pero solamente se lograron tener un avance de gastos entre el 65.5% y el 74.5% respectivamente.

**CUADRO N° 32: MONTOS PROGRAMADOS EN LOS SECTORES DE SANEAMIENTO, SALUD Y EDUCACION DE LA MUNICIPALIDAD DISTRITAL APARICIO POMARES PROVINCIA DE YAROWILCA – HUANUCO: AÑO FISCAL 2014**

FUNCION	PIA	PIM	EJECUCION			AVANCE
			COMPROMISO	DEVENGADO	GIRADO	
SANEAMIENTO	245,000.00	0.00	0.00	0.00	0.00	0.0%
SALUD	<i>PARA EL PRESENTE AÑO NO FUE UNA META CONSIDERADO</i>					
EDUCACION	0.00	4,850,365.00	3,117,329.00	3,117,329.00	3,114,829.00	64.3%
<b>TOTAL</b>		S/. 4,850,365.00			S/. 3,114,829.00	

FUENTE: Consulta amigable MEF

ELABORACION: propia

**Análisis e interpretación de datos:**

Del total de montos que se aprobaron para el presente año solo la función de educación fue la que tuvo la prioridad con la suma de S/. 4, 850,365.00; pero se tuvo un avance de la ejecución del gasto en apenas del 64%, demostrándonos así la ineficiencia de la gestión local del gobierno de turno.

**CUADRO N° 33: PROYECTOS DE EDUCACION, SALUD Y SANEAMIENTO BASICO, SEGÚN MONTOS PRESUPUESTADOS DE LA MUNICIPALIDAD DISTRITAL DE APARICIO POMARES, PROVINCIA DE YAROWILCA – HUANUCO : 2014**

Proyecto	PIA	PIM	Certificación	Compromiso Anual	Ejecución			Avance %
					Atención de Compromiso Mensual	Devengado	Girado	
Fuente de Financiamiento 1: RECURSOS ORDINARIOS	0	4,656,153	2,946,904	2,946,904	2,946,904	2,946,904	2,946,904	63%
<b>EDUCACION</b>								
2204127: AMPLIACION SUSTITUCION DE INFRAESTRUCTURA Y EQUIPAMIENTO DE LA I.E.I. N 32221 DE VILLA CASTILLA, DISTRITO DE APARICIO POMARES - YAROWILCA - HUANUCO	0	2,211,032	501,783	501,783	501,783	501,783	501,783	22.7
2205227: CREACION DE INFRAESTRUCTURA Y EQUIPAMIENTO DE LA INSTITUCION EDUCATIVA PUBLICA INTEGRADA DE RONDOBAMBA, DISTRITO DE APARICIO POMARES - YAROWILCA - HUANUCO	0	2,445,121	2,445,121	2,445,121	2,445,121	2,445,121	2,445,121	100.0
Fuente de Financiamiento 5: RECURSOS DETERMINADOS	245,000	194,212	170,425	170,425	170,425	170,425	167,925	86%
<b>EDUCACION</b>								
2154400: CREACION DE LA INFRAESTRUCTURA EDUCATIVA EN LA INSTITUCION EDUCATIVA N° 32298 DE ULLUY, DISTRITO DE APARICIO POMARES - YAROWILCA - HUANUCO	0	32,314	29,740	29,740	29,740	29,740	29,740	92.0
2154401: CREACION Y EQUIPAMIENTO DE LA I.E.I. DE YACHAS, DISTRITO DE APARICIO POMARES - YAROWILCA - HUANUCO	0	161,898	140,685	140,685	140,685	140,685	138,185	86.9
<b>SANEAMIENTO</b>								
2003071: AMPLIACION DE SISTEMA DE ABASTECIMIENTO DE AGUA POTABLE	245,000	0	0	0	0	0	0	0.0

**FUENTE:** Consulta Amigable de la MEF.

**ELABORACION:** Propia



### **Análisis e interpretación de datos:**

De acuerdo al cuadro N° 33 el Presupuesto Institucional Modificado para el año 2014 fue la suma de S/.4,656,153.00, los cuales por la Fuente de Financiamiento 1: Recursos Ordinarios fue de S/. 4, 656,153.00 “Ampliación sustitucion de infraestructura y equipamiento de la I.E.I. N° 32221 de Villa Castilla, Distrito de Aparicio Pomares - Yarowilca – Huánuco” con la suma de S/.2,211,032.00, lo que se tuvo un gasto de S/.501,783.00, el que representa un avance de obra del 22.7% y el proyecto de “Creación de infraestructura y equipamiento de la Institución Educativa Publica Integrada de Rondobamba, Distrito de Aparicio Pomares - Yarowilca – Huánuco” por la suma de S/.2,445,121.00 el que tuvo un avance del 100%. Por la Fuente de Financiamiento de 5: Recursos Determinados se tuvo un financiamiento de S/. 194,212.00 y logro implementar el Proyecto de “Creación y Equipamiento de la I.E.I. de Yachas, Distrito de Aparicio Pomares - Yarowilca – Huánuco” por la suma de S/. 161,898.00 el mismo que se tuvo un avance del 86.9%.

**CUADRO N° 34: PRESUPUESTO SEGÚN PROGRAMADO Y GASTADO DE LA MUNICIPALIDAD DISTRITAL DE APARICIO POMARES PROVINCIA DE YAROWILCA – HUANUCO: AÑO FISCAL 2015**

MUNICIPALIDAD DISTRITAL DE APARICIO POMARES 2015						
PRESUPUESTO 2015	PIA	PIM	EJECUCION			AVANCE
			COMPROMISO	DEVENGADO	GIRADO	
	1,886,064.00	7,114,246.00	6,603,903.00	6,603,903.00	6,603,743.00	92.8%

FUENTE: Consulta amigable MEF  
ELABORACION: propia

### **Análisis e interpretación de datos:**

El presupuesto para el año fiscal 2015 tuvo una cierta disminución con respecto al año 2014 ya que se tuvo un PIM de S/:7, 114,246.00; lográndose para este año un girado de S/:6,603,743.00, el mismo que representa un 92.8% del gasto en general, demostrándonos eficiencia en la calidad del gasto .| |

**CUADRO N° 35: PRESUPUESTO SEGÚN FUENTES DE FINANCIAMIENTO DE LA MUNICIPALIDAD DISTRITAL APARICIO POMARES PROVINCIA DE YAROWILCA – HUANUCO: AÑO FISCAL 2015**

FUENTE DE FINANCIAMIENTO	PIA	PIM	EJECUCION			AVANCE
			COMPROMISO	DEVENGADO	GIRADO	
RECURSOS ORDINARIOS	170,353.00	4,475,161.00	4,472,600.00	4,472,600.00	4,472,600.00	99.9%
RECURSOS DIRECTAMENTE RECAUDADOS	68,234.00	69,482.00	55,489.00	55,489.00	55,489.00	79.9%
DONACIONES Y TRANSFERENCIAS	0.00	303,145.00	208,228.00	208,228.00	208,228.00	68.7%
RECURSOS DETERMINADOS	1,647,477.00	2,266,458.00	1,867,587.00	1,867,427.00	1,867,427.00	82.4%
<b>TOTAL</b>	<b>1,886,064.00</b>	<b>7,114,246.00</b>	<b>6,603,904.00</b>	<b>6,603,744.00</b>	<b>6,603,744.00</b>	

FUENTE: Consulta amigable MEF

ELABORACION: propia

### **Análisis e interpretación de datos:**

Del total del PIM otorgado a la Municipalidad que fue de S/. 7, 114,246.00 el mayor monto fue destinado a recursos ordinarios con la suma de S/:4, 475,161.00, seguido recursos determinados con la suma de S/. 2,266,458.00; los avances de los gastos en estas dos fuentes fueron del 99.9% y el 82.4% respectivamente, lo que nos demuestra una gestión óptimamente aceptable por el gobierno local de turno.

**CUADRO N° 36: MONTOS PROGRAMADOS EN LOS SECTORES DE  
SANEAMIENTO, SALUD Y EDUCACION DE LA MUNICIPALIDAD DISTRITAL  
APARICIO POMARES PROVINCIA DE YAROWILCA – HUANUCO: AÑO FISCAL  
2015**

FUNCION	PIA	PIM	EJECUCION			AVANCE
			COMPROMISO	DEVENGADO	GIRADO	
SANEAMIENTO	355,325.00	61,397.00	0.00	0.00	0.00	0.0%
SALUD	0.00	24,289.00	21,650.00	21,650.00	21,650.00	89.1%
EDUCACION	0.00	4,304,808.00	4,302,247.00	4,302,247.00	4,302,247.00	99.9%
<b>TOTAL</b>		S/. 4,390,494.00			S/. 4,323,897.00	

FUENTE: Consulta amigable MEF  
ELABORACION: propia

**Análisis e interpretación de datos:**

De los S/. 4, 390,494.00 asignados a los proyectos de Saneamiento, Salud y Educación: la prioridad lo tuvo la función de educación ya que se le otorgo la suma de S/:4, 304,808.00, pudiéndose tener un avance del 99.9% del gasto total en este sector, mientras que los demás rubros apenas se tuvo gastos significativos por las autoridades del gobierno local.

**CUADRO N° 37: PROYECTOS DE EDUCACION, SALUD Y SANEAMIENTO BASICO, SEGÚN MONTOS PRESUPUESTADOS DE LA MUNICIPALIDAD DISTRITAL DE APARICIO POMARES, PROVINCIA DE YAROWILCA – HUANUCO: 2015**

Proyecto	PIA	PIM	Certificación	Compromiso Anual	Ejecución			Avance %
					Atención de Compromiso Mensual	Devengado	Girado	
Fuente de Financiamiento 1: RECURSOS ORDINARIOS	0	4,304,808	4,302,247	4,302,247	4,302,247	4,302,247	4,302,247	100%
2204127: AMPLIACION SUSTITUCION DE INFRAESTRUCTURA Y EQUIPAMIENTO DE LA I.E.I. N 32221 DE VILLA CASTILLA, DISTRITO DE APARICIO POMARES - YAROWILCA - HUANUCO	0	4,304,808	4,302,247	4,302,247	4,302,247	4,302,247	4,302,247	99.9
Fuente de Financiamiento 5: RECURSOS DETERMINADOS	355,325	61,397	0	0	0	0	0	0%
2003071: AMPLIACION DE SISTEMA DE ABASTECIMIENTO DE AGUA POTABLE				355,325	61,397	0	0	0.0

**FUENTE:** Consulta Amigable de la MEF.

**ELABORACION:** Propia

### **Análisis e interpretación de datos:**

El Presupuesto Institucional Modificado para el año 2015 fue de S/. 4, 366,205.00 de los cuales en la Fuente de Financiamiento 1: Recursos Ordinarios se destinó la suma de S/. 4, 304,808.0, que financio el proyecto de “Ampliación Sustitución de Infraestructura y Equipamiento de la I.E.I. N 32221 de Villa Castilla, Distrito de Aparicio Pomares - Yarowilca – Huánuco”; la Fuente de Financiamiento 5: Recursos Determinados S/. 61,397.00, financio el proyecto de “Ampliación de Sistema de Abastecimiento de Agua Potable” que no tuvo ningún avance de obra.

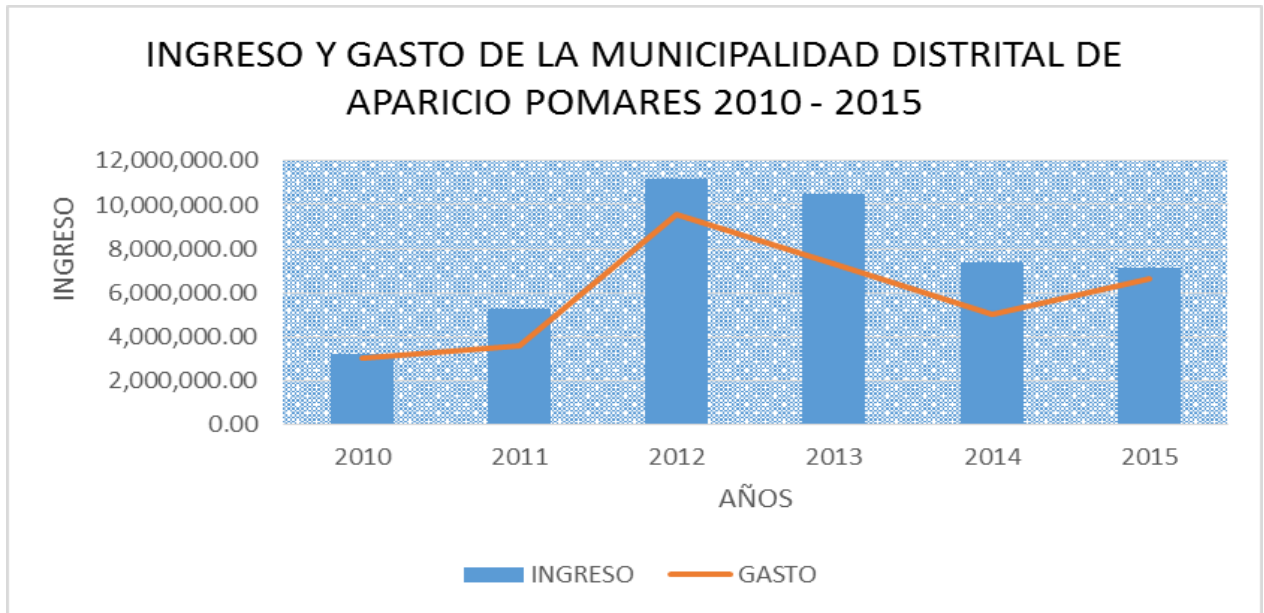
**CUADRO N° 38: RESUMEN DE LOS INGRESOS Y GASTOS EJECUTADOS POR LA MUNICIPALIDAD DISTRITAL APARICIO POMARES PROVINCIA DE YAROWILCA – HUANUCO DESDE EL AÑO 2010-2015**

<b>MUNICIPALIDAD DISTRITAL DE APARICIO POMARES 2010 - 2015</b>				
<b>AÑOS</b>	<b>INGRESO</b>		<b>GASTO</b>	<b>AVANCE</b>
	<b>PIA</b>	<b>PIM</b>		
2010	1,713,949.00	3,227,157.00	3,033,041.00	94%
2011	1,929,753.00	5,250,401.00	3,577,395.00	68%
2012	1,722,455.00	11,189,462.00	9,577,672.00	86%
2013	1,881,959.00	10,494,116.00	7,341,932.00	70%
2014	1,767,718.00	7,358,269.00	5,014,152.00	68%
2015	1,886,064.00	7,114,246.00	6,603,743.00	93%
<b>TOTAL</b>	<b>10,901,898.00</b>	<b>S/. 44,633,651.00</b>	<b>S/. 35,147,935.00</b>	<b>78%</b>

**FUENTE:** Consulta amigable MEF

**ELABORACION:** propia

**GRAFICO N°01**



**Análisis e interpretación de datos:**

De acuerdo al cuadro n°32 A y el gráfico n°01 se puede observar que el año 2012 se tuvo un ingreso de s/. 11, 189,462.0, mientras que el gasto fue de s/: 9, 577,672.00 el mismo que representa un 86% de avance del gasto; seguido por el año 2013 donde se tuvo un PIM de s/:10, 494,116.00, teniendo como avance del gasto la suma de s/. 7, 341,932.00 que representa un 70%; los años 2010 y 2011 los presupuestos fueron los más bajos del periodo en estudio, repercutiendo en los proyectos de saneamiento, salud y educación respectivamente.

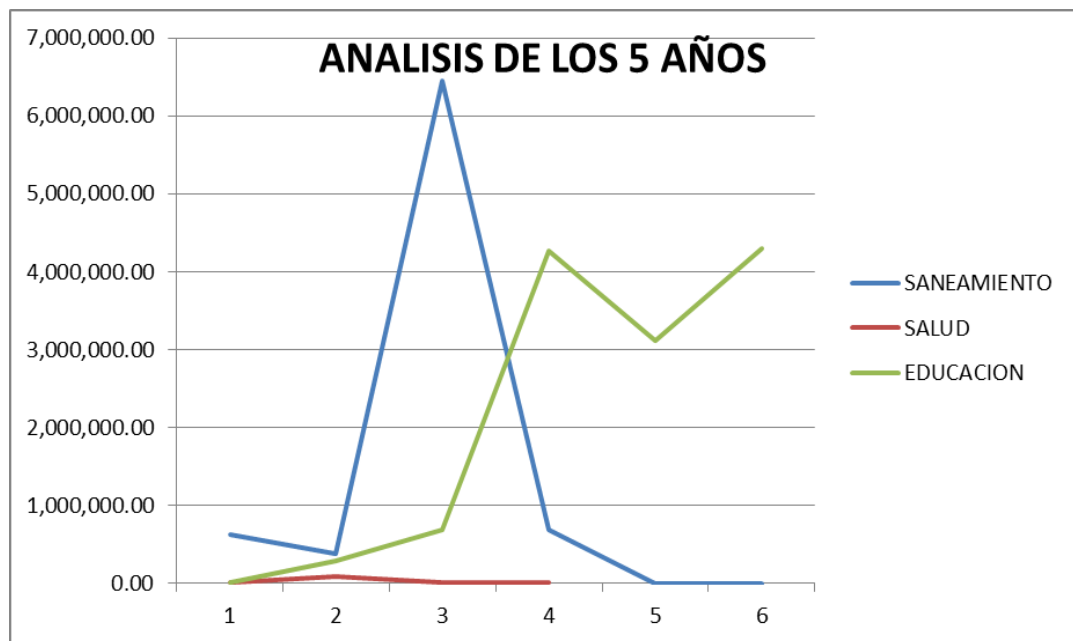
**CUADRO N° 39: RESUMEN DE LOS INGRESOS Y GASTOS EJECUTADOS SEGÚN LAS FUNCIONES: SANEAMIENTO BÁSICO, SALUD Y EDUCACIÓN, POR LA MUNICIPALIDAD DISTRITAL APARICIO POMARES PROVINCIA DE YAROWILCA – HUANUCO DESDE EL AÑO 2010-2015**

PIM Y NIVEL DE GASTO EN LAS FUNCIONES					
AÑOS	PIM	SANEAMIENTO	SALUD	EDUCACION	TOTAL
2010	3,227,157.00	628,268.00	5,000.00	4,500.00	637,768.00
2011	5,250,401.00	374,911.00	93,700.00	283,304.00	751,915.00
2012	11,189,462.00	6,455,770.00	16,208.00	683,434.00	7,155,412.00
2013	10,494,116.00	693,557.00	5,610.00	4,262,135.00	4,961,302.00
2014	7,358,269.00	0.00	0.00	3,114,829.00	3,114,829.00
2015	7,114,246.00	0	21650.00	4,302,247.00	4,323,897.00
<b>TOTAL</b>	<b>S/. 44,633,651.00</b>	<b>S/. 8,152,506.00</b>	<b>S/. 142,168.00</b>	<b>S/. 12,650,449.00</b>	<b>S/. 20,945,123.00</b>

FUENTE: Consulta amigable MEF

ELABORACION: propia

**GRAFICON°02**



**Análisis e interpretación de datos:**

El total de presupuesto percibido durante el periodo de estudio fue de S/. 44, 633,651.00 de los cuales, saneamiento tuvo un monto de S/. 8, 152,506.00, salud tuvo un monto de S/. 142,168.00 mientras que en educación se

destinó la suma de S/: S/. 12, 650,449.00. En el año 2015 la función de educación tuvo el mayor gasto que fue de S/:4,302247.00, seguido del año 2013 que tuvo como gasto la suma de S/:4, 262,135.00, los demás años a diferencia del año 2014 que fue de S/:3,114829.00, fueron bastante significativos.

En el caso de saneamiento el año 2012 fue el de mayor gasto que se hizo en esta función con la suma de S/. 6, 455,770.00, los demás años fueron muy significativos. En la función de salud todos los años en estudio los gastos no pasaron mayores al monto del al año 2011 que fue de S/: 93,700.00.



**CUADRO N° 40: ANALISIS CUALITATIVO DE LOS PROYECTOS PROGRAMADOS DE LA MUNICIPALIDAD DISTRITAL DE APARICIO POMARES, PROVINCIA DE YARROWILCA – HUANUCO: 2010- 2015**

Proyecto	Observacion de años atrás	PERIODO DE ESTUDIO						OBSERVACIÓN ACTUAL
		2010	2011	2012	2013	2014	2015	
Fuente de Financiamiento 5: RECURSOS DETERMINADOS								
SALUD								
2113489: CONSTRUCCION DE LA POSTA MEDICA DE LA LOCALIDAD DE UNION WARI, DISTRITO DE APARICIO POMARES - YAROWILCA - HUANUCO		Se programa con un PIM de S/ 5,000; gastándose al 100%.	—	—	—	—	—	La programación presupuestal se llega a gastar al 100%, en instalaciones médicas, en el mes de mayo
		5 de Mayo declaran la viabilidad						Hasta ahora el proyecto está declarado viable
CONCLUSION: El estudio quedo solamente en perfil no teniendo ningún gasto adicional								
EDUCACION								
2003114: AMPLIACION DE CENTROS EDUCATIVOS		Se programa con un PIM de 4,500; gastándose al 100%.	Se programa con el rubro de recursos determinados un PIA de AS/165,000 y luego en PIM lo bajan a S/ 39,000, y no se llega a gastar 0% de avance.	—	—	—	—	La programación presupuestal del 2010 se llega a gastar al 100% , y Se gastó en elaboración de expediente técnico en el mes de abril del 2010
CONCLUSION: no se logró ejecutar ninguna obra de ampliación de los centros educativos a pesar de que existe el estudio del expediente técnico.								

SANEAMIENTO								
2003071: AMPLIACION DE SISTEMA DE ABASTECIMIENTO DE AGUA POTABLE		Se programa con un PIM de S/190,408 Gastándose al 100%				Se programa con el rubro de recursos determinados un PIA de S/245,000 y luego en PIM de S/ 0, y no se llega a gastar 0% de avance.	Se programa con el rubro de recursos determinados un PIA de S/355,325 y luego en PIM lo bajan a S/ 61,397, y no se llega a gastar 0% de avance.	Se utilizó el nombre para programar presupuesto, pero solo en el 2010 se gastó en ampliación del sistema de agua potable de Cusicancha
CONCLUSION: En el presente proyecto podemos apreciar que desde el año 2010 se programa, en 2014 y 2015 igual se programa pero en ningunos de los años se logra girar								
2077570: AMPLIACION Y MEJORAMIENTO DEL SISTEMA DE AGUA POTABLE DE LA LOCALIDAD DE COCHAPAMPA, DISTRITO DE APARICIO POMARES - YAROWILCA - HUANUCO	Se declara Viable en agosto del 2008 con un monto de inversión de S/100,774.	Se programa con un PIM de S/92,677 gastándose al 100%. Inicia en abril y culmina en junio el <b>expediente técnico</b> setiembre inicia la <b>ejecución</b> y finaliza en noviembre	-	-	-	FECHA DEL INFORME DE CIERRE: 16/07/2014	—	El monto de inversión ejecutado fue de S/92,677 la cual se financia con Recursos determinados; La modalidad de ejecución fue por administración directa. Se financia con el rubro de fon común y canon sobre canon.
CONCLUSION: Después de haberse concluido la obra se tuvo observaciones para que entre en funcionamiento, razón por la cual el cierre del proyecto se da después de 03 años. La inversión fue en construcción de edificios y estructuras en el 3er y 4to trimestre-2010								

2077571: AMPLIACION Y MEJORAMIENTO DEL SISTEMA DE AGUA POTABLE DE ACOBAMBA, DISTRITO DE APARICIO POMARES - YAROWILCA - HUANUCO	viable en agosto del 2008 con un monto de inversión de S/121,210.00	se programa con un PIM de S/ 113,110 gastándose al 100% inicia en abril y culmina en junio el <b>expediente técnico</b> setiembre inicia la <b>ejecución</b> y finaliza en noviembre	—	—	—	FECHA DEL INFORME DE CIERRE: 16/07/2014	—	El monto de inversión ejecutado fue de S/ 113,110 la cual se financia con Recursos determinados; La modalidad de ejecución fue administración directa.
<b>CONCLUSION:</b> Después de haberse concluido la obra se tuvo observaciones para que entre en funcionamiento, razón por la cual el cierre del proyecto se da después de 03 años. La inversión fue en construcción de edificios y estructuras en el 3er y 4to trimestre-2010 tanto en bienes, servicios y personal.								
2113718: AMPLIACION DEL SISTEMA DE AGUA POTABLE DE LA LOCALIDAD DE UNION CUSHPE, DISTRITO DE APARICIO POMARES - YAROWILCA - HUANUCO	Monto de Inversión Proyectado S/35,371.07 viable	se programa un PIM de S/ 34,352 gastándose al 100% Fecha de Registro en el BP: 23/04/2010 Fecha de Viabilidad 12 mayo 2010	—	—	—	—	—	El monto de inversión ejecutado fue de S/ 34,354 la cual se financia con Recursos determinados; La modalidad de ejecución fue por administración directa, y actualmente el proyecto esta viable.
<b>CONCLUSION:</b> Como la obra requería de una ampliación para el mejoramiento del servicio se logró la implementación de un 100%. La inversión se destinó para la construcción de edificios y estructuras en el 3er y 4to trimestre -2010 tanto en bienes, servicios y personal.								

2113801: INSTALACION DEL SISTEMA DE AGUA POTABLE DE LA LOCALIDAD DE UNION WARI, DISTRITO DE APARICIO POMARES - YAROWILCA - HUANUCO	Monto de Inversión Proyectado S/75,788.77	Se programa con un PIM de S/ 77,280 gastándose al 100%	—	—	—	—	—	El monto de inversión con la que fue programado, es de S/77,280, ya se gastó pero el proyecto <b>(SIGUE VIABLE)</b> Aquí inclusive le programan más de lo que pedía en su estudio
		Fecha de Viabilidad 18 mayo 2010						
		Fecha de Registro en el BP: 23/04/2010						
<p>CONCLUSION: Aquí podemos afirmar que se gastó en construcción de edificios y estructuras del sistema de agua potable en el 2do y 3er trimestre-2010; tanto en bienes, servicios y personal. Aun la obra no es ejecutado.</p>								
2114893: MEJORAMIENTO DEL SISTEMA DE AGUA POTABLE DE LA LOCALIDAD DE PAMPAHUASI, DISTRITO DE APARICIO POMARES - YAROWILCA - HUANUCO	Monto de Inversión Proyectado S/71,030.69	Se programa con un PIM de S/ 70,107 Llegando a girar al 100%	—	—	—	—	—	El monto de inversión con la que fue programado, fue de S/70,107 pero sin embargo el proyecto <b>(SIGUE VIABLE)</b>
		Fecha de Registro en el BP: 20/05/2010						
		Fecha de Viabilidad 21 junio 2010						

CONCLUSION: Podemos afirmar que se gastó en construcción de edificios y estructuras mejorando el sistema de agua potable en el 3er trimestre-2010; tanto en bienes, servicios y personal. El Proyecto requiere de financiamiento para ser ejecutado.								
2114894: AMPLIACION Y MEJORAMIENTO DEL SISTEMA DE AGUA POTABLE DE LA LOCALIDAD DE MAGOSH, DISTRITO DE APARICIO POMARES - YAROWILCA - HUANUCO	Monto de Inversión Proyectado S/21,219.20	Se programa con un PIM de S/ 25,291 gastándose al 100%	—	—	—	—	—	El monto de inversión con la que fue programado, fue de S/ 25,291 pero sin embargo el proyecto <b>(SIGUE VIABLE)</b> <b>Aquí inclusive le programan más de lo que pedía en su estudio</b>
		Fecha de Registro en el BP: 20/05/2010						
		Fecha de Viabilidad 21 junio 2010						
CONCLUSION: Podemos afirmar que se gastó en construcción de edificios y estructuras mejorando el sistema de agua potable en el 3er trimestre-2010; tanto en bienes, servicios y personal. El Proyecto requiere de financiamiento para ser ejecutado.								
2130954: AMPLIACION Y MEJORAMIENTO DEL SISTEMA DE AGUA POTABLE DEL CENTRO POBLADO DE HUARIPAMPA, DISTRITO DE APARICIO POMARES - YAROWILCA - HUANUCO	Monto de Inversión Proyectado S/70,890.00	Se programa con un PIM de S/ 74,695 gastándose al 100%	—	—	—	—	—	El monto de inversión con la que fue programado, fue de S/ 74,695 pero sin embargo el proyecto <b>(SIGUE VIABLE)</b> , <b>Aquí inclusive le programan más de lo que pedía en su estudio</b>
		Fecha de Registro en el BP: 16/11/2010						
		Fecha de Viabilidad 18 noviembre 2010						
CONCLUSION: Podemos afirmar que se gastó en construcción de edificios y estructuras mejorando el sistema de agua potable en el 4to. Trimestre-2010; tanto en bienes, servicios y personal. La obra a la fecha está en funcionamiento.								

2130955: AMPLIACION Y MEJORAMIENTO DEL SISTEMA DE AGUA POTABLE DEL CENTRO POBLADO DE VINCHOS, DISTRITO DE APARICIO POMARES - YAROWILCA - HUANUCO	Monto de Inversión Proyectado S/53,307.00	Se programa con un PIM de S/ 57,863 gastándose al 100%	—	—	—	—	—	El monto de inversión con la que fue programado, fue de S/ 57,863 pero sin embargo el proyecto <b>(SIGUE VIABLE)</b> , <b>Aquí inclusive le programan más de lo que pedía en su estudio</b>
		Fecha de Registro en el BP: 16/11/2010						
		Fecha de Viabilidad 18 noviembre 2010						
CONCLUSION: Podemos afirmar que se gastó en construcción de edificios y estructuras mejorando el sistema de agua potable en el 4to. Trimestre-2010; tanto en bienes, servicios y personal. La obra a la fecha está en funcionamiento.								
2131174: INSTALACION DEL SISTEMA DE AGUA POTABLE DEL CENTRO POBLADO DE UNION LIBERTAD, DISTRITO DE APARICIO POMARES - YAROWILCA - HUANUCO	Monto de Inversión Proyectado S/83,659.38	Se programa con un PIM de S/ 82,897; gastándose al 100%.	—	—	—	—	—	El monto de inversión con la que fue programado, fue de S/82,897 pero sin embargo el proyecto <b>(SIGUE VIABLE)</b>
		Fecha de Registro en el BP: 16/11/2010						
		Fecha de Viabilidad 24 noviembre 2010						
CONCLUSION: Podemos afirmar que se gastó en construcción de edificios y estructuras mejorando el sistema de agua potable en el 4to. Trimestre-2010; tanto en bienes, servicios y personal. La obra a la fecha está en funcionamiento.								

Año de Ejecución: 2011								
Proyecto	Observación de años atrás	2010	2011	2012	2013	2014	2015	OBSERVACIÓN ACTUAL
Fuente de Financiamiento 1: RECURSOS ORDINARIOS								
SANEAMIENTO								
2147602: AMPLIACION Y MEJORAMIENTO DE LOS SISTEMAS DE AGUA POTABLE Y ALCANTARILLADO DE LA LOCALIDAD DE CHUPAN - APARICIO POMARES, DISTRITO DE APARICIO POMARES - YAROWILCA - HUANUCO	Idea del proyecto en el Año 2009	—	Con el rubro de recursos ordinarios Se programa un PIM de S/1, 413,017, pero no realiza la certificación y por ende no gira (avance 0%)	se programa con Recursos ordinarios un PIM de S/7,048,215 Pero solo se llega a girar S/6,358,201, teniendo un avance de 90.02%	Se programa con Recursos ordinarios un PIM de S/690,014, llegándose a girar al 100%.	—	—	Por el lado del presupuesto la programación en los años 2011,2012 y 2013 llegan a S/9,348,638.00 pero de ello solo se llega a una inversión efectiva de S/7,198,215
			Con el rubro de recursos determinados se programa un PIM de S/197,392, pero Solo se logra a girar S/150,000, teniendo un avance presupuestal de (76%)					
			Fecha de Registro en el BP: 07/10/2011					
			Fecha de Viabilidad 07octubre 2011					
	Monto de Inversión S/ 7,103,974.01		Ficha de registro de variaciones en la fase de Inversión según formato SNIP 16, fecha de Registro: 19/11/2011 variación en s/101,113.08; llegando a ser s/7,205,087.09 su nuevo monto de Inversión					
<p><b>CONCLUSION:</b> Por el lado de los proyectos se tuvo un monto de inversión de S/7, 103, 974,01 pero una vez estando viable, en el expediente técnico varia el monto a S/7, 205,087.09; pero el proyecto aún falta su cierre y solo falta invertir S/6,872.09 con respecto a su ultimo monto de variación; El proyecto fue dado por contrato (Licitación). Y podemos afirmar que se gastó en ampliación y mejoramiento de los sistemas de agua potable de Chupan.</p>								
Fuente de Financiamiento 5: RECURSOS DETERMINADOS								

EDUCACION								
2009708: EQUIPAMIENTO DE CENTROS EDUCATIVOS	—	—	Con recursos determinados Se programa un PIM de S/39,777 gastándose al 100%.	—	—	—	—	Se consideró en la lista de proyectos ya que es un apoyo en el sector educación.
<b>CONCLUSION:</b> Se gastó en equipamiento con mobiliarios y equipo de cómputo a instituciones educativas del distrito.								
2134204: CONSTRUCCION DE AULAS DE I.E.Nº 33051 DE UNION CHAUPIMARCA, DISTRITO DE APARICIO POMARES - YAROWILCA - HUANUCO	Monto de Inversión Proyectado S/202,974.80	— — —	Se programa con un PIM de S/ 250,042 de los cuales se giró S/226,728, Teniendo un avance presupuestal al 90.7% fecha de registro en el BP: 12/05/2011 Fecha de Viabilidad 16 Mayo 2011	Se programa un PIM de S/36,814; Con el rubro de recursos ordinarios, gastándose al 100%	— — —	— — —	— — —	En total para el proyecto ya se llegó a gastar S/286,856 para construcción de aulas I.E. 33051 Unión Chaupimarca la ejecución fue por contrata
<b>CONCLUSION:</b> Se gastó en la construcción de aulas de la I.E de Chaupimarca y hasta el momento el proyecto se encuentra en sin el informe de cierre ya que no cumple con las especificaciones técnicas de acuerdo al expediente técnico, actualmente el proyecto viene funcionando como si ya nada faltara.								
SALUD								
2005217: CONSTRUCCION DE CENTROS DE SALUD	—	—	Con el rubro de recursos determinados Se programa un PIA de S/175,000; Rebajándose así en el PIM de S/3,023 pese a ello no se llega ha gastar 0% de avance presupuestal	Con el rubro de recursos determinados Se programa un PIA de S/50,000; pero en el PIM lo desaparecen a S/0.00; vale decir que este presupuesto lo pasaron para otras necesidades.	—	—	—	Programación año tras año por gusto.
<b>CONCLUSION:</b> Aquí no se gastó nada de lo programado, la programación que se hizo en el 2011 y 2012 fue solo pantalla.								
SANEAMIENTO								



2007748: CONSTRUCCION DE SISTEMA DE ABASTECIMIENTO DE AGUA POTABLE	—	—	Con el rubro de recursos determinados Se programa un PIM de S/12,468 de los cuales solo se logra girar S/5,240; lo que representa un avance presupuestal de 42%	Con el rubro de recursos determinados Se programa un PIM de S/35,000 teniendo un avance presupuestal de 0%	Con el rubro de recursos determinados Se programa un PIA de S/200,000 de los cuales ya en el PIM lo rebajan a S/23,368; pero luego de ello no se llega a girar y por ende no hay avance presupuestal 0%.	—	—	Las programaciones que se hizo por tres años consecutivos es por gusto
<b>CONCLUSION:</b> El costo real desembolsado durante los tres años que figuran es de S/ 5,240. El mismo que fue gastado en Ampliación y mejoramiento del sistema de agua potable e instalación de letrinas en la localidad de Rondo bamba y Shurapampa en el 4to trimestre del 2011.								
2125147: INSTALACION DEL SISTEMA DE AGUA POTABLE DE RAHUA, DISTRITO DE APARICIO POMARES - YAROWILCA - HUANUCO	Monto de Inversión Proyectado S/211,111.11	Fecha de Viabilidad 26ago2010  inicia en Julio y culmina en agosto el <b><u>expediente técnico</u></b>	se programa con un PIM de S/221,398 de los cuales se gasta S/219,671 llegando así el avance de 99.2%	Enero inicia la <u>ejecución</u> y finaliza en abril	—	fecha del informe de cierre: 16/07/2014	—	La ejecución fue por administración directa
<b>CONCLUSION:</b> en el presente proyecto es que la programación del monto es mayor al que declara viable; Además de ello se sabe que se gastó efectivamente en Instalación del sistema de agua potable de Rahua. en los cuales se gasta el monto de S/219,671.								

**AÑO DE EJECUCION: 2012**

Proyecto	Observacion de años atrás	2010	2011	2012	2013	2014	2015	OBSERVACIÓN ACTUAL
<b>Fuente de Financiamiento 1: RECURSOS ORDINARIOS</b>								
<b>EDUCACION</b>								
2154398: AMPLIACION DE LA INSTITUCION EDUCATIVA INTEGRADO DE SAHUAY, DISTRITO DE APARICIO POMARES - YAROWILCA - HUANUCO	Monto de Inversión Proyectado S/632,773.91			Con el rubro de recursos ordinarios Se programa un PIM de S/ 10,000; teniendo un avance presupuestal de 100%				el estado actual del proyecto es viable
				con el rubro de recursos directamente recaudados Se programa un PIM de S/ 11,680; teniendo un avance presupuestal de 0%				
				fecha de registro en el BP: 30/03/2012				
				Fecha de Viabilidad 30 marzo 2012				
<b>CONCLUSION:</b> se gastó en la ampliación de la infraestructura educativa del nivel primaria de Sahuay								
2154399: CREACION Y EQUIPAMIENTO I.E.I. DE COCHAPAMPA, DISTRITO DE APARICIO POMARES - YAROWILCA - HUANUCO	Monto de Inversión Proyectado S/146,885.29			Se programa con un PIM de S/ 204,080 gastándose al 100%.				estado actual PIP viable
				FECHA DE REGISTRO EN EL BP: 29/03/2012				
				Fecha de Viabilidad 29 marzo 2012				
<b>CONCLUSION:</b> Se gastó en la Instalación de infraestructura de educación inicial de cocha pampa, desembolsados durante todo el año 2012, siendo la suma de S/204,080.00								

2154400: CREACION DE LA INFRAESTRUCTURA EDUCATIVA EN LA INSTITUCIÓN EDUCATIVA N° 32298 DE ULLUY, DISTRITO DE APARICIO POMARES - YAROWILCA - HUANUCO	Monto de Inversión Proyectado S/267,582.22			Se programa un PIM de S/ 264,079 con recursos ordinarios y se llegó a gastar solo el monto de S/243,183; lo que representa un avance presupuestal del 92.1%	Se programa con el rubro de recursos ordinarios un PIM de S/ 22,838; teniendo un avance de 83.9%	Se programa con el rubro de recursos determinados un PIM de S/32,314; teniendo un avance de 92%	Actualmente se encuentra en la fase de Registro de Inversión.
				Se programa con el rubro de recursos determinados un PIM de S/74,721; y no se llega a gastar nada 0% de avance presupuestal.			
				FECHA DE REGISTRO EN EL BP: 02/04/2012	Se programa con el rubro de recursos determinados un PIM de S/ 90,013; teniendo un avance de 89.4%	ficha de registro de variaciones en la fase de inversión OPI/DGPM; formato SNIP 16; fecha de registro : 14/02 y 14/05 del 2014 variando en un nuevo monto de inversión de S/374,615.11	
				Fecha de Viabilidad 02 abril 2012			
<b>CONCLUSION:</b> Se gastó en Instalación de infraestructura de educación primaria de Ulluy y el monto ejecutado total actual es S/372,578; y en comparación a su monto de Inversión sobrepasa en S/104,995.78 por demás.							
2154401: CREACION Y EQUIPAMIENTO DE LA I.E.I. DE YACHAS, DISTRITO DE APARICIO POMARES - YAROWILCA - HUANUCO	Monto de Inversión Proyectado S/299,619.29			Con el rubro de recursos ordinarios Se programa un PIM de S/80,533, llegándose a girar al 100% y por ende un avance presupuestal al 100%.	Para el presente año con el rubro de recursos determinados Se programa un PIM de S/15,000 pero solo se llega a girar S/9,955; representando así un avance presupuestal de 66.4%	Para el presente año con el rubro de recursos determinados Se programa un PIM de S/161,898 pero solo se llega a girar S/138,185; representando así un avance presupuestal de 86.9%	estado actual PIP viable
				Con el rubro de recursos determinados se tuvo en mente programar en PIA y PIM pero no se logró programar absolutamente nada.			
				FECHA DE REGISTRO EN EL BP: 29/03/2012			

				Fecha de Viabilidad 29 marzo 2012				
<b>CONCLUSION:</b> Se gastó en la Instalación de infraestructura de educación inicial de Yachas Invirtiéndose así en monto efectivo durante los 3 años de S/228,673 Actualmente viene funcionando con normalidad.								
2155196: INSTALACION DE MOBILIARIOS DE LAS I.E. DE LOS CENTROS POBLADOS, DISTRITO DE APARICIO POMARES - YAROWILCA - HUANUCO	Monto de Inversión Proyectado S/64,046.70			Se programa con el rubro de recursos ordinarios un PIM de S/26,491; llegándose a gastar al 100%.	Se programa con el rubro de recursos Directamente Recaudados un PIM de S/ 3,640; teniendo un gasto al 100%			Estado actual PIP viable
				FECHA DE REGISTRO EN EL BP: 19/04/2012	Se programa con el rubro de recursos determinados un PIM de S/ 3,040; teniendo un gasto al 100%			
				Fecha de Viabilidad 19 abril 2012				
<b>CONCLUSION:</b> El monto que fue programado se llega a gastar al 100% tanto en el 2012 como en el 2013, teniendo así un avance Presupuestal total de S/33,171 gastandose en adquisición de mobiliarios para las instituciones educativas del distrito.								
2155846: INSTALACION DE EQUIPAMIENTO Y MOBILIARIOS DE COMPUTO EN LAS I.E. DE LOS CENTROS POBLADOS, DISTRITO DE APARICIO POMARES - YAROWILCA - HUANUCO	Monto de Inversión Proyectado S/205,000.00			Con el rubro de recursos ordinarios Se programa un PIM de S/38,935, gastándose al 100%.	Se programa con el rubro de recursos Directamente Recaudados un PIM de S/ 2,000; gastándose al 100%			estado actual PIP viable
				fecha de registro en el BP: 07/05/2012	Se programa con el rubro de recursos determinados un PIM de S/ 27,828; llegándose a girar S/ 26,421; teniendo un avance presupuestal de 94.9%			
				Fecha de Viabilidad 07 mayo 2012				
<b>CONCLUSION:</b> Se gastó en adquisición de mobiliarios y actualmente ya se invirtió la suma de S/67,356, entre el 2012 y 2013 y actualmente el proyecto está en busca de financiamiento.								

2205227: CREACION DE INFRAESTRUCTURA Y EQUIPAMIENTO DE LA INSTITUCION EDUCATIVA PUBLICA INTEGRADA DE RONDOBAMBA, DISTRITO DE APARICIO POMARES - YAROWILCA - HUANUCO	Monto de Inversión Proyectado S/6,540,746.00			Con el rubro de recursos ordinario se programa un PIM de S/21,800 llegándose a gastar al 100%;	Con el rubro de recursos ordinarios se programa un PIM de S/6,454,146 llegándose a girar solo S/3,936,225 representando un avance de 61%	Con el rubro de recursos ordinario se programa un PIM de S/2,445,121 llegándose a gastar el 100%	Actualmente se encuentra en registro en fase de inversión.
				con el rubro de recursos determinados se programa un PIM de S/21,600 gastándose al 100%.	on el rubro de recursos Determinados se programó un PIM de S/191,479 llegandose ha girar solo S/116,000 REPRESENTANDO UN AVANCE AL 60.6%	SE MODIFICO EL MONTO DE INVERSION DE ACUERDO ALA FICHA DE REGISTRO DE VARIACIONES EN LA FASE DE INVERSION, SEGÚN FORMATO SNIP 16 VARIACION EN S/72,800 MAS, LLEGANDO ASI HA S/6,613,546.01	
				FECHA DE REGISTRO EN EL BP: 05/03/2012			
				Fecha de Viabilidad 06 marzo 2012			

**CONCLUSION:** Se gastó en la Instalación de infraestructura de educación primaria de rondo bamba, Del presente proyecto se puede decir que en los años 2012, 2013 y 2014 se tuvo un desembolso efectivo total de S/6, 540,746; y actualmente el proyecto ya se dejó de ejecutar y falta su cierre.

SANEAMIENTO							
-------------	--	--	--	--	--	--	--

2072372: INSTALACION DE SISTEMA DE AGUA POTABLE Y ALCANTARILLADO DE LA LOCALIDAD DE CHUPAN, DISTRITO DE APARICIO POMARES - YAROWILCA - HUANUCO	AQUÍ SE PUEDE VER QUE HUBO UN FUNCIONARIO QUE COLGO MAL EL NOMBRE DEL PROYECTO POR QUE HAY UNO SIMILAR EN EL AÑO 2011 QUE EMPEZO HA DESEMBOLSAR PERO PARA ESTE PROYECTO NO SE PROGRAMO NADA SINÓ MAS BIEN UN FUNCIONARIO DESCUIDADO. POR QUE SE GENERO SU CODIGO DE LA DIRECCION GENERAL DE PRESUPUESTO PUBLICO (DGPP) AUTOMATICAMENTE
--	--

2151047: INSTALACION DEL SISTEMA DE AGUA POTABLE DE LA LOCALIDAD DE CHONTAYACU, DISTRITO DE APARICIO POMARES - YAROWILCA - HUANUCO	Monto de Inversión Proyectado S/122,436.00		FECHA DE REGISTRO EN EL BP: 21/12/2011	Con el rubro de recursos Ordinarios Se programa un PIM de S/33,608; Llegándose a gastar el 100% de lo programado	Con el rubro de recursos determinados Se programa un PIM de S/27,000; Llegándose a gastar S/3,543 Teniendo un avance presupuestal de 13.1% de lo programado			(estado actual PIP viable)
			Fecha de Viabilidad 21dic2011	Con el rubro de recursos determinados Se programa un PIM de S/69,475; Llegándose a gastar S/63,961 Teniendo un avance presupuestal de 92.1% de lo programado				

**CONCLUSION:** Se gastó en instalación del sistema de agua potable de chontayacu y actualmente ya se invirtió la suma de S/106,626; y la obra está en funcionamiento a medias ya que presenta dificultades debido a que no abarca a todos los demandantes.

Fuente de Financiamiento 5: RECURSOS DETERMINADOS

SALUD								
2006226: CONSTRUCCION DE PUESTOS DE SALUD	sin monto			Con el rubro de recursos determinados Se programa un PIA de S/130,000; y en el PIM lo desaparecen la programación presupuestal y queda en nada.	Con el rubro de recursos determinados Se programa un PIA de S/72,222; y en el PIM lo desaparecen la programación presupuestal y queda en nada.			Nombre utilizado para programar el presupuesto para luego comprometerlo para otras obras.

**CONCLUSION:** se puede deducir claramente que la programación presupuestal en los años 2012 y 2013 fueron por gusto, ya que al final el presupuesto lo destinan para otras cosas

**Año de Ejecución: 2013**

Proyecto	monto de inversión con la que determinan viable	2010	2011	2012	2013	2014	2015	OBSERVACIÓN ACTUAL
Fuente de Financiamiento 5: RECURSOS DETERMINADOS								
EDUCACION								
2204127: AMPLIACION SUSTITUCION DE INFRAESTRUCTURA Y EQUIPAMIENTO DE LA I.E.I. N 32221 DE VILLA CASTILLA, DISTRITO DE APARICIO POMARES - YAROWILCA - HUANUCO	Monto de Inversión Proyectado S/4,817,104.00		Fecha de Registro en el BP: 25/11/2011	Fecha de Viabilidad 12ene2012	Con el rubro de recursos Determinados Se programa un PIM de S/43,200; teniendo un avance presupuestal al 100% y esto se gasto para la elaboración del expediente técnico.	Con el rubro de recursos Ordinarios Se programa un PIM de S/2,211,032; teniendo un girado de S/ 501,783 representando un avance presupuestal de 22.7%	Con el rubro de recursos Ordinarios Se programa un PIM de S/4,304,808; teniendo un girado de S/ 4,302,247 representando un avance presupuestal de 99.9%	Por el lado del presupuesto podemos decir que en los tres años consecutivos se tuvo un desembolso efectivo de S/4, 847,230; de los cuales S/43,200 se gastó en expediente técnico y el resto para ejecución de obra ósea solo S/4, 804,030.
					De acuerdo a la ficha de registro de variaciones en la fase de inversión ; formato SNIP 16; fecha de registro : 20/02/2013 en monto de inversión vario bajando a S/4,806,590.60	De acuerdo a la ficha de registro de variaciones en la fase de inversión ; formato SNIP 16; fecha de registro : 16/12/2015 Hubo una (Actualización de precios) en otro nuevo monto de inversión subiendo a S/4,849,792.00	actualmente el proyecto se encuentra en registro en fase de inversión	
<b>CONCLUSION:</b> por el lado de proyectos se puede afirmar que de acuerdo al monto de inversión inicial tuvo dos veces de manipuleo 2013 y 2015 y pese a ello no se llegó a cerrar el proyecto deficiencias de la unidad ejecutora. Pudiendo afirmar también que el proyectista que formulo el proyecto no gasto toda la plata presupuestada, se gastó en Ampliación de infraestructura de Educación Secundaria de Villa Castilla.								

2205226: CREACION DE INFRAESTRUCTURA Y EQUIPAMIENTO DE LA INSTITUCION EDUCATIVA PUBLICA INTEGRADA DE HUANCACHACA, DISTRITO DE APARICIO POMARES - YAROWILCA - HUANUCO	Monto de Inversión Proyectado S/6,471,115.00			Fecha De Registro en el BP: 26/01/2012	Con el rubro de recursos Determinados Se programa un PIM de S/22.000; teniendo un avance presupuestal al 100%			por el lado del presupuesto podemos afirmar que los S/ 22,000 se gastó en la elaboración del expediente técnico
				Fecha de Viabilidad 26ene2012				Estado actual de PIP Registró en fase de inversión.
<p><b>CONCLUSION:</b> De acuerdo a la ficha de registro de variaciones en la fase de inversión; formato SNIP 16; fecha de registro: 07/04/2016 el monto de inversión vario subiendo así a S/7, 650,846.14; vale decir que se incrementó en S/1, 179,731.14 más de su monto de inversión inicial,</p>								

**FUENTE:** Consulta Amigable del MEF.  
**ELABORACION:** Propia

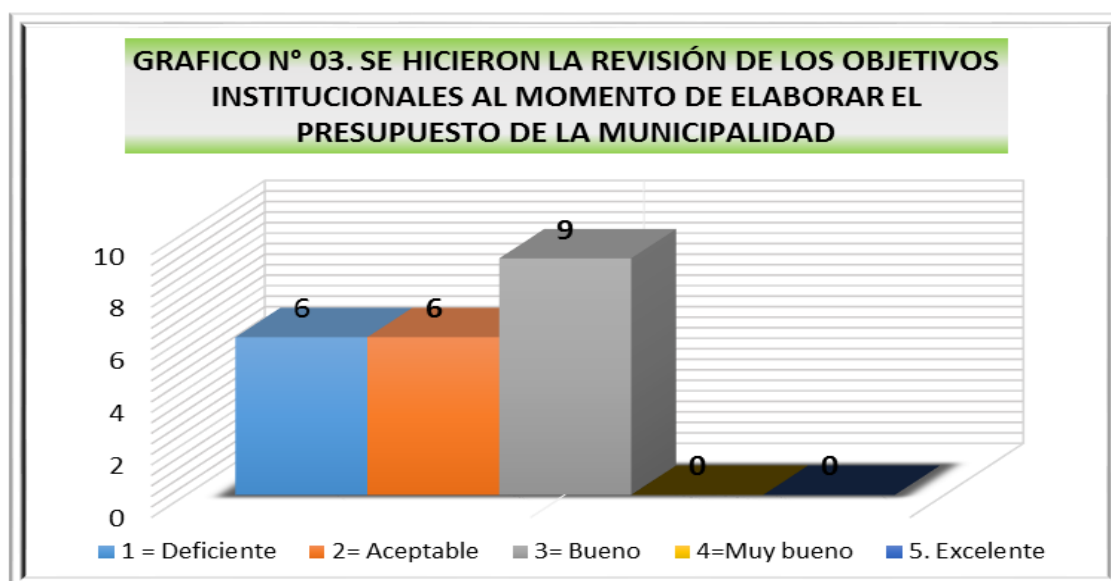


#### 4.2. RESULTADOS DE LAS ENCUESTAS HECHAS A LOS TRABAJADORES DE LA OFICINA DE PLANEAMIENTO Y PRESUPUESTO DEL GOBIERNO LOCAL DE APARICIO POMARES- YAROWILCA – HUÁNUCO 2010-2015.

**CUADRO N° 41 SE HICIERON LA REVISIÓN DE LOS OBJETIVOS INSTITUCIONALES AL MOMENTO DE ELABORAR EL PRESUPUESTO DE LA MUNICIPALIDAD**

RESPUESTAS	$n_j$	$N_j$	$h_j$	$H_j$
1 = Deficiente	6	6	0.3	0.3
2= Aceptable	6	12	0.3	0.6
3= Bueno	9	21	0.4	1
4=Muy bueno	0	21	0	1
5. Excelente	0	21	0	1
<b>TOTAL</b>	21		1	

FUENTE: Encuesta  
ELABORACION: Propia



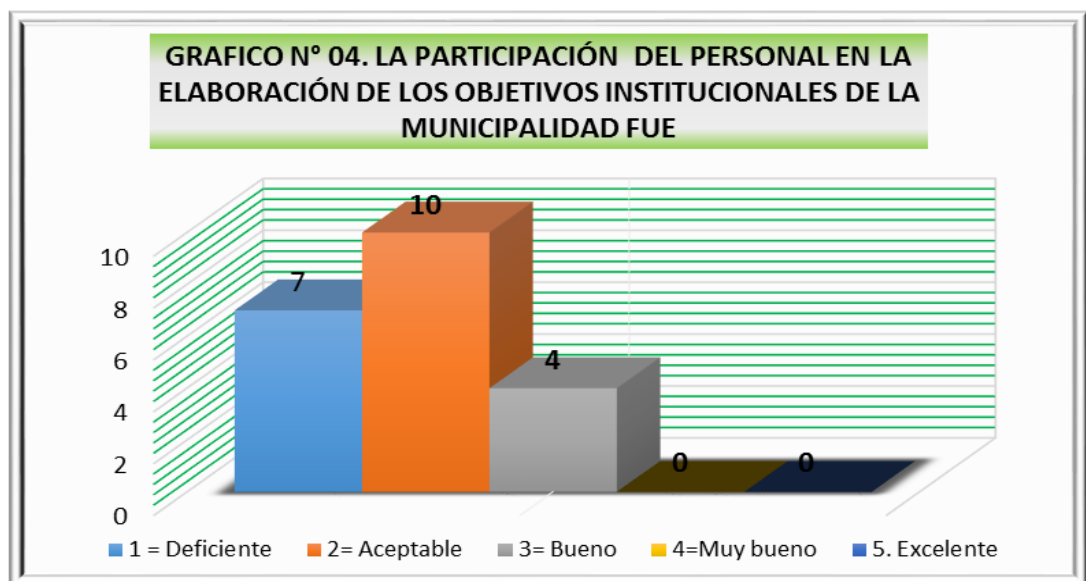
#### INTERPRETACION DE RESULTADOS

Del 100% de encuestados, el 30% o 6 personas respondieron deficiente, mientras que un 30% o 6 personas de los encuestados respondieron aceptable, un 40% o 9 personas respondieron que es bueno, ninguna persona respondió que es muy bueno y excelente. Por lo que se concluye que el mayor porcentaje está en bueno, deficiente y aceptable.

**CUADRO N° 42 LA PARTICIPACIÓN DEL PERSONAL EN LA ELABORACIÓN DE LOS OBJETIVOS INSTITUCIONALES DE LA MUNICIPALIDAD FUE:**

RESPUESTAS	$n_j$	$N_j$	$h_j$	$H_j$
1 = Deficiente	7	7	0.33	0.33
2= Aceptable	10	17	0.48	0.81
3= Bueno	4	21	0.19	1
4=Muy bueno	0	21	0	1
5. Excelente	0	21	0	1
TOTAL	21		1	

FUENTE: ENCUESTA  
ELABORACION: PROPIA



### INTERPRETACION DE RESULTADOS

Del 100% de encuestados, el 33% o 7 personas respondieron deficiente, mientras que un 48% o 10 personas de los encuestados respondieron aceptable, un 19% o 4 personas respondieron que es bueno, ninguna persona respondió que es muy bueno y excelente. Por lo que se concluye que el mayor porcentaje está en aceptable y deficiente.

**CUADRO N° 43 LA PARTICIPACIÓN EN LA ESTIMACIÓN DE LOS INGRESOS ES DE ACUERDO A LAS NECESIDADES DE LA MUNICIPALIDAD**

RESPUESTAS	$n_j$	$N_j$	$h_j$	$H_j$
1 = Deficiente	5	5	0.24	0.24
2= Aceptable	13	18	0.62	0.86
3= Bueno	3	21	0.14	1
4=Muy bueno	0	21	0	1
5. Excelente	0	21	0	1
<b>TOTAL</b>	21		1	

FUENTE: ENCUESTA  
ELABORACION: PROPIA



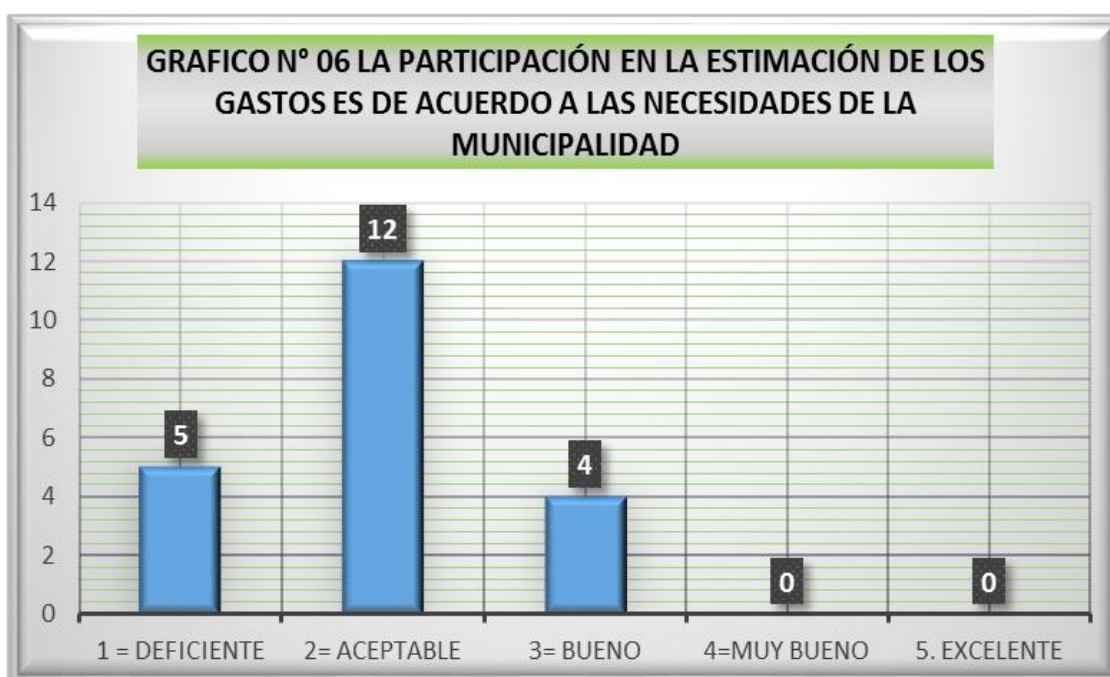
### INTERPRETACION DE RESULTADOS

Del 100% de encuestados, el 24% o 5 personas respondieron deficiente, mientras que un 62% o 13 personas de los encuestados respondieron aceptable, un 14% o 3 personas respondieron que es bueno, ninguna persona respondió que es muy bueno y excelente. Por lo que se concluye que el mayor porcentaje está en aceptable y deficiente.

**CUADRO N° 44 LA PARTICIPACIÓN EN LA ESTIMACIÓN DE LOS GASTOS ES DE ACUERDO A LAS NECESIDADES DE LA MUNICIPALIDAD**

RESPUESTAS	$n_j$	$N_j$	$h_j$	$H_j$
1 = Deficiente	5	5	0.24	0.24
2= Aceptable	12	17	0.57	0.81
3= Bueno	4	21	0.19	1
4=Muy bueno	0	21	0	1
5. Excelente	0	21	0	1
TOTAL	21		1	

FUENTE: ENCUESTA  
ELABORACION: PROPIA



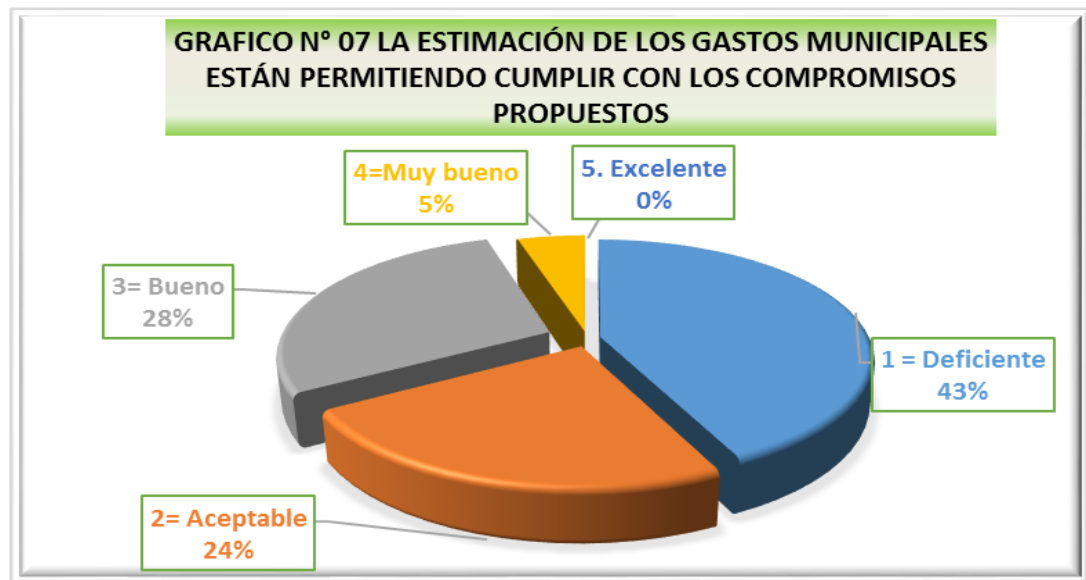
### INTERPRETACION DE RESULTADOS

Del 100% de encuestados, el 24% o 5 personas respondieron deficiente, mientras que un 57% o 12 personas de los encuestados respondieron aceptable, un 19% o 4 personas respondieron que es bueno, ninguna persona respondió que es muy bueno y excelente. Por lo que se concluye que el mayor porcentaje está en aceptable.

**CUADRO N° 45 LA ESTIMACIÓN DE LOS GASTOS MUNICIPALES ESTÁN PERMITIENDO CUMPLIR CON LOS COMPROMISOS PROPUESTOS**

RESPUESTAS	$n_j$	$N_j$	$h_j$	$H_j$
1 = Deficiente	9	9	0.42	0.42
2= Aceptable	5	14	0.24	0.66
3= Bueno	6	20	0.29	0.95
4=Muy bueno	1	21	0.05	1
5. Excelente	0	21	0	1
<b>TOTAL</b>	21		1	

FUENTE: ENCUESTA  
ELABORACION: PROPIA



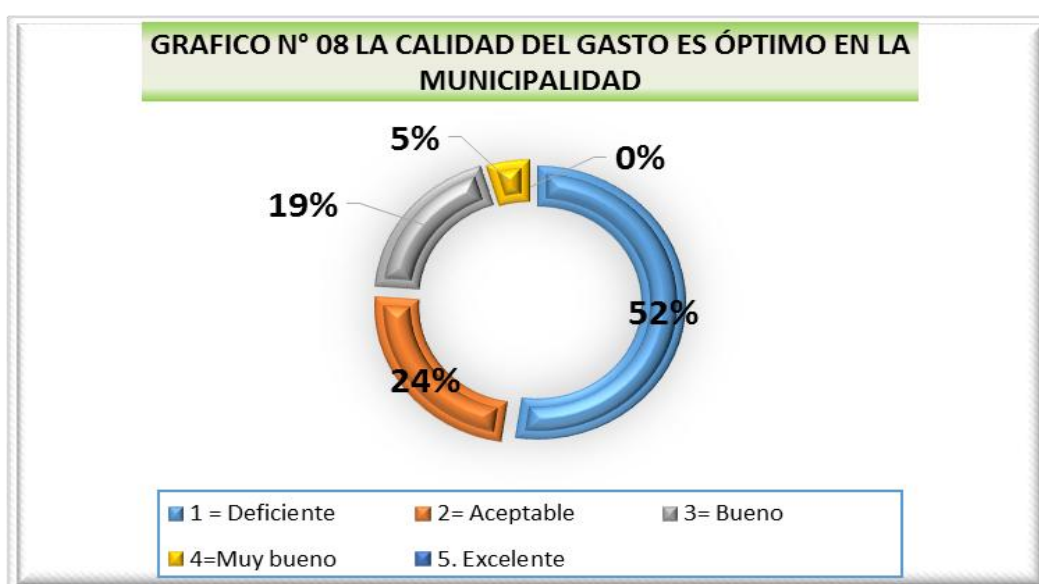
**INTERPRETACION DE RESULTADOS**

Del 100% de encuestados, el 42% o 9 personas respondieron deficiente, mientras que un 24% o 5 personas de los encuestados respondieron aceptable, un 28% o 6 personas respondieron que es bueno, 5% o 1 persona que es muy bueno, 0 personas excelente. Por lo que se concluye que el mayor porcentaje está en deficiente.

**CUADRO N° 46: LA CALIDAD DEL GASTO ES ÓPTIMO EN LA MUNICIPALIDAD**

RESPUESTAS	$n_j$	$N_j$	$h_j$	$H_j$
1 = Deficiente	11	11	0.52	0.52
2= Aceptable	5	16	0.24	0.76
3= Bueno	4	20	0.19	0.95
4=Muy bueno	1	21	0.05	1
5. Excelente	0	21	0	1
<b>TOTAL</b>	21		1	

FUENTE: ENCUESTA  
ELABORACION: PROPIA



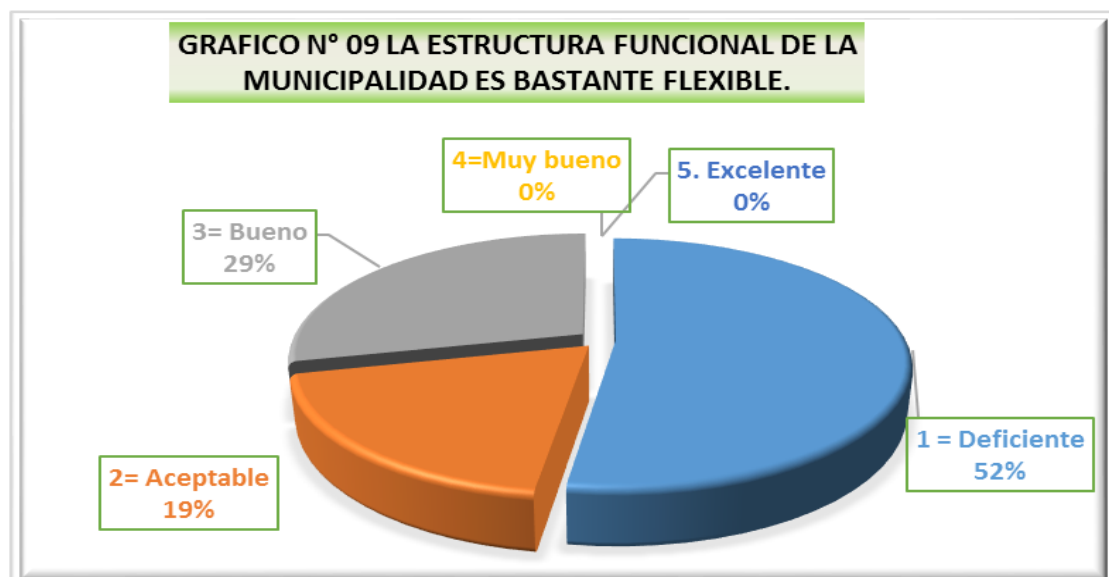
### INTERPRETACION DE RESULTADOS

Del 100% de encuestados, el 52% o 11 personas respondieron deficiente, mientras que un 24% o 5 personas de los encuestados respondieron aceptable, un 19% o 4 personas respondieron que es bueno, 5% o 1 persona que es muy bueno, 0 personas excelente. Por lo que se concluye que el mayor porcentaje está en deficiente.

**CUADRO N° 47: LA ESTRUCTURA FUNCIONAL DE LA MUNICIPALIDAD ES BASTANTE FLEXIBLE.**

RESPUESTAS	$n_j$	$N_j$	$h_j$	$H_j$
1 = Deficiente	11	11	0.52	0.52
2= Aceptable	4	15	0.19	0.71
3= Bueno	6	21	0.29	1
4=Muy bueno	0	21	0	1
5. Excelente	0	21	0	1
<b>TOTAL</b>	21		1	

FUENTE: ENCUESTA  
ELABORACION: PROPIA



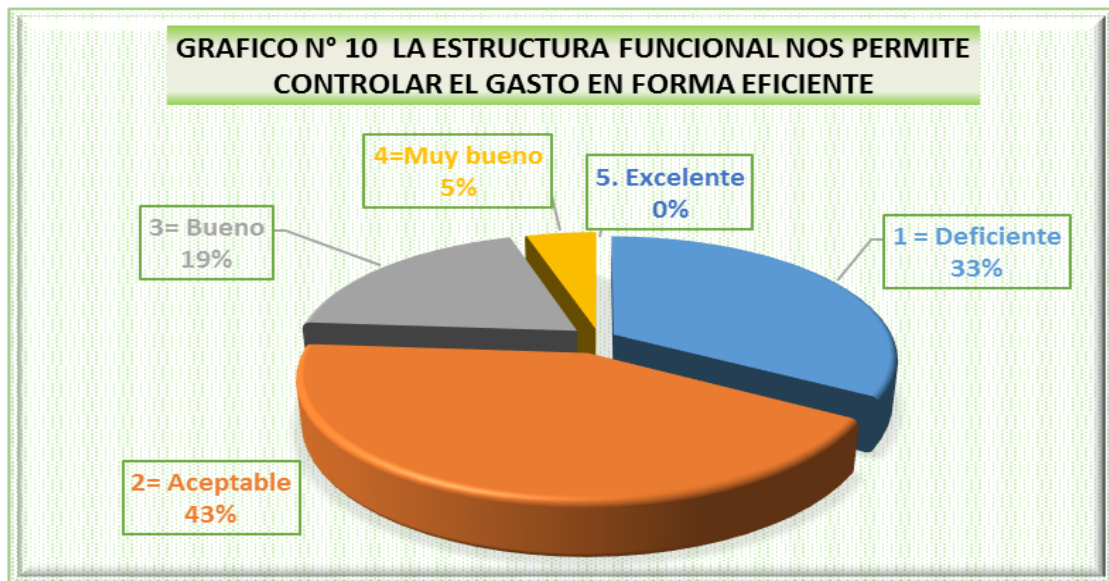
### INTERPRETACION DE RESULTADOS

Del 100% de encuestados, el 52% o 11 personas respondieron deficiente, mientras que un 19% o 4 personas de los encuestados respondieron aceptable, un 29% o 6 personas respondieron que es bueno, ninguna persona respondió que es muy bueno y excelente. Por lo que se concluye que el mayor porcentaje afirmó que es deficiente.

**CUADRO N° 48: LA ESTRUCTURA FUNCIONAL NOS PERMITE CONTROLAR EL GASTO EN FORMA EFICIENTE**

RESPUESTAS	$n_j$	$N_j$	$h_j$	$H_j$
1 = Deficiente	7	7	0.33	0.33
2= Aceptable	9	16	0.43	0.76
3= Bueno	4	20	0.19	0.95
4=Muy bueno	1	21	0.05	1
5. Excelente	0	21	0	1
<b>TOTAL</b>	21		1	

FUENTE: ENCUESTA  
ELABORACION: PROPIA



### INTERPRETACION DE RESULTADOS

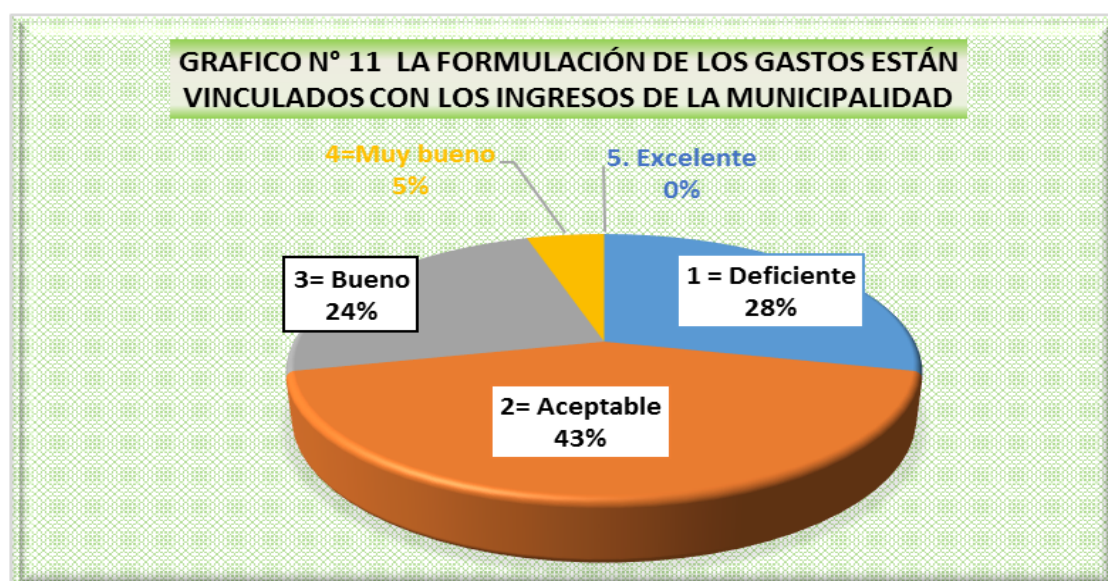
Del 100% de encuestados, el 33% o 7 personas respondieron deficiente, mientras que un 43% o 9 personas de los encuestados respondieron aceptable, un 19% o 4 personas respondieron que es bueno, 5% o 1 persona que es muy bueno, ninguna persona excelente. Por lo que se concluye que el mayor porcentaje está en aceptable y deficiente.



**CUADRO N° 49: LA FORMULACIÓN DE LOS GASTOS ESTÁN VINCULADOS CON LOS INGRESOS DE LA MUNICIPALIDAD**

RESPUESTAS	$n_j$	$N_j$	$h_j$	$H_j$
1 = Deficiente	6	6	0.29	0.29
2= Aceptable	9	15	0.42	0.71
3= Bueno	5	20	0.24	0.95
4=Muy bueno	1	21	0.05	1
5. Excelente	0	21	0	1
<b>TOTAL</b>	21		1	

FUENTE: ENCUESTA  
ELABORACION: PROPIA



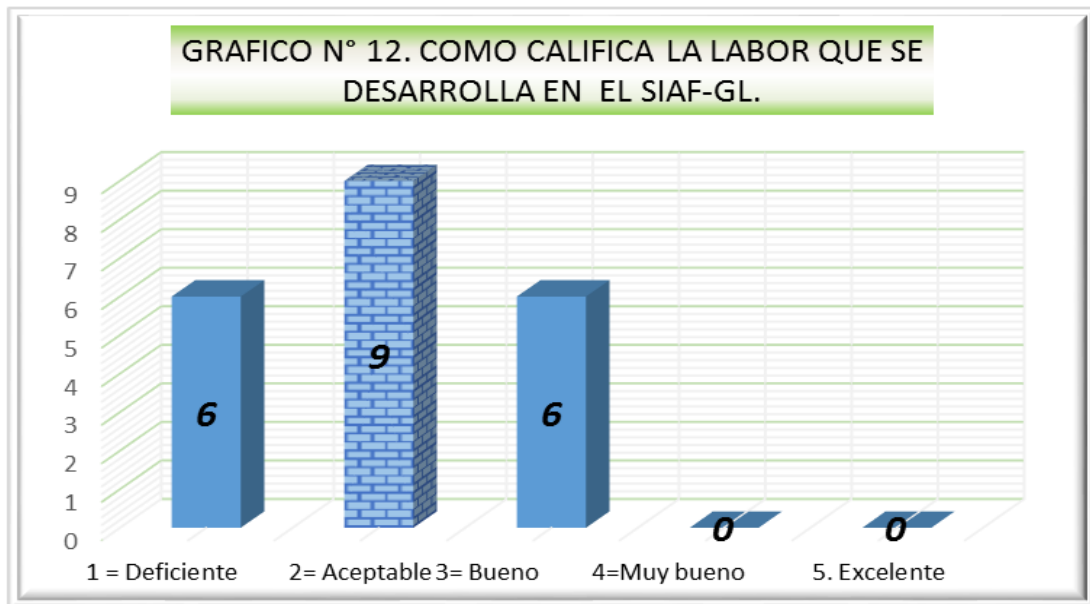
### INTERPRETACION DE RESULTADOS

Del 100% de encuestados, el 28% o 6 personas respondieron deficiente, mientras que un 43% o 9 personas de los encuestados respondieron aceptable, un 24% o 5 personas respondieron que es bueno, 5% o 1 persona que es muy bueno, ninguna persona afirmó que es excelente. Por lo que se concluye que el mayor porcentaje está en aceptable.

**CUADRO N° 50: COMO CALIFICA LA LABOR QUE SE DESARROLLA EN EL SIAF-GL.**

RESPUESTAS	$n_j$	$N_j$	$h_j$	$H_j$
1 = Deficiente	6	6	0.29	0.29
2= Aceptable	9	15	0.42	0.71
3= Bueno	6	21	0.29	1
4=Muy bueno	0	21	0	1
5. Excelente	0	21	0	1
<b>TOTAL</b>	21		1	

FUENTE: ENCUESTA  
ELABORACION: PROPIA



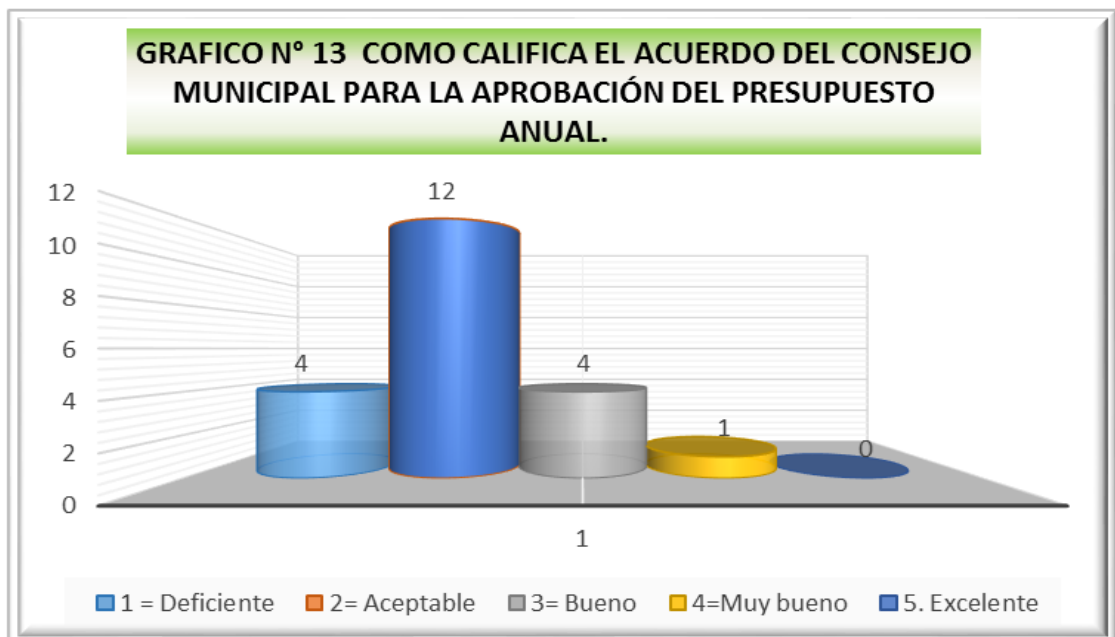
### INTERPRETACION DE RESULTADOS

Del 100% de encuestados, el 29% o 6 personas respondieron deficiente, mientras que un 42% o 9 personas de los encuestados respondieron aceptable, un 29% o 6 personas respondieron que es bueno, ninguna persona indico que es muy bueno y excelente. Por lo que se concluye que el mayor porcentaje está en aceptable.

**CUADRO N° 51 : COMO CALIFICA EL ACUERDO DEL CONSEJO MUNICIPAL PARA LA APROBACIÓN DEL PRESUPUESTO ANUAL.**

RESPUESTAS	$n_j$	$N_j$	$h_j$	$H_j$
1 = Deficiente	4	4	0.19	0.19
2= Aceptable	12	16	0.57	0.76
3= Bueno	4	20	0.19	0.95
4=Muy bueno	1	21	0.05	1
5. Excelente	0	21	0	1
TOTAL	21		1	

FUENTE: ENCUESTA  
ELABORACION: PROPIA



### INTERPRETACION DE RESULTADOS

Del 100% de encuestados, el 19% o 4 personas respondieron deficiente, mientras que un 57% o 12 personas de los encuestados respondieron aceptable, un 19% o 4 personas respondieron que es bueno, 5% o 1 persona que es muy bueno, ninguna persona afirmó que es excelente. Por lo que se concluye que el mayor porcentaje está en aceptable y deficiente.

**CUADRO N° 52: PARA LA APROBACIÓN DE LOS ACUERDOS MUNICIPALES SE RESPETAN LAS OPINIONES DE LA MAYORÍA.**

RESPUESTAS	$n_j$	$N_j$	$h_j$	$H_j$
1 = Deficiente	5	5	0.24	0.24
2= Aceptable	11	16	0.52	0.76
3= Bueno	3	19	0.14	0.9
4=Muy bueno	2	21	0.1	1
5. Excelente	0	21	0	1
<b>TOTAL</b>	21		1	

FUENTE: ENCUESTA  
ELABORACION: PROPIA



### INTERPRETACION DE RESULTADOS

Del 100% de encuestados, el 24% o 5 personas respondieron deficiente, mientras que un 52% o 11 personas de los encuestados respondieron aceptable, un 14% o 3 personas respondieron que es bueno, 10% o 2 personas que es muy bueno y ninguna persona afirmó que es excelente. Por lo que se concluye que el mayor porcentaje está en aceptable y deficiente.

**CUADRO N° 53: LAS RESOLUCIONES DE ALCALDÍA CREE QUE SON RESPETADAS POR EL MINISTERIO DE ECONOMÍA Y FINANZAS**

RESPUESTAS	$n_j$	$N_j$	$h_j$	$H_j$
1 = Deficiente	3	3	0.14	0.14
2= Aceptable	10	13	0.47	0.61
3= Bueno	6	19	0.29	0.9
4=Muy bueno	1	20	0.05	0.95
5. Excelente	1	21	0.05	1
<b>TOTAL</b>	21		1	

FUENTE: ENCUESTA  
ELABORACION: PROPIA



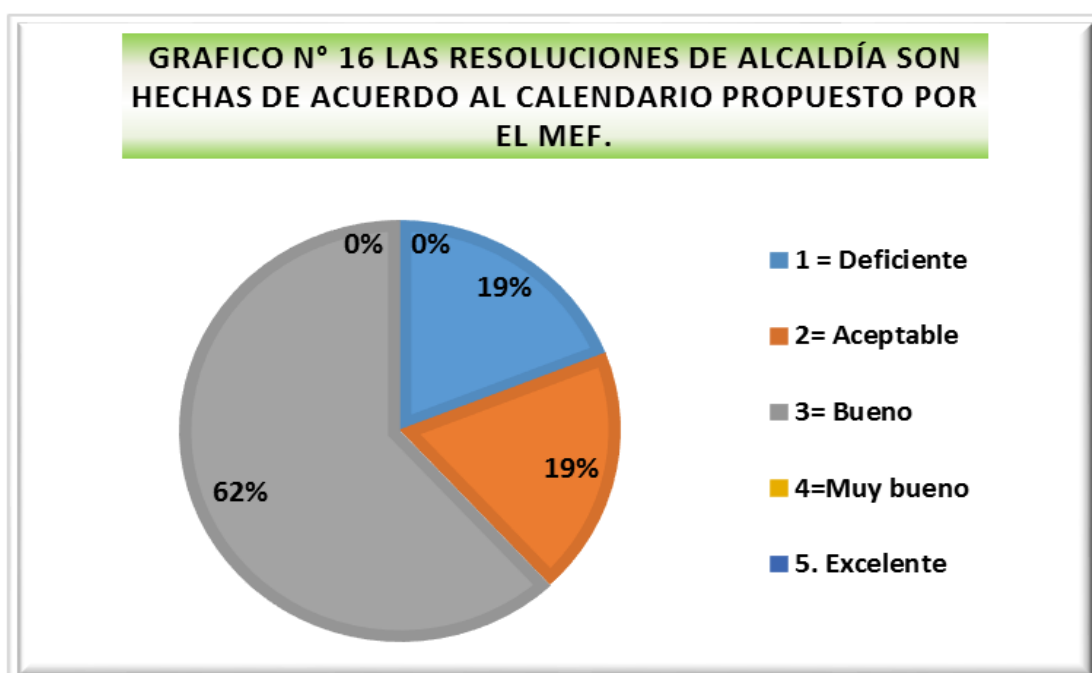
### INTERPRETACION DE RESULTADOS

Del 100% de encuestados, el 14% o 3 personas respondieron deficiente, mientras que un 47% o 10 personas de los encuestados respondieron aceptable, un 29% o 6 personas respondieron que es bueno, 5% o 1 persona que es muy bueno, 5% o 1 persona excelente. Por lo que se concluye que el mayor porcentaje está en aceptable y bueno.

**CUADRO N° 54: LAS RESOLUCIONES DE ALCALDÍA SON HECHAS DE ACUERDO AL CALENDARIO PROPUESTO POR EL MEF.**

RESPUESTAS	$n_j$	$N_j$	$h_j$	$H_j$
1 = Deficiente	4	4	0.19	0.19
2= Aceptable	4	8	0.19	0.38
3= Bueno	13	21	0.62	1
4=Muy bueno	0	21	0	1
5. Excelente	0	21	0	1
<b>TOTAL</b>	21		1	

FUENTE: ENCUESTA  
ELABORACION: PROPIA



### INTERPRETACION DE RESULTADOS

Del 100% de encuestados, el 19% o 4 personas respondieron deficiente, mientras que un 19% o 4 personas de los encuestados respondieron aceptable, un 62% o 13 personas respondieron que es bueno, ninguna personas dijo que es muy bueno y excelente. Por lo que se concluye que el mayor porcentaje está en bueno,

**CUADRO N° 55: SE CUMPLEN CON LA PROGRAMACIÓN MENSUAL DE LOS INGRESOS EN LA MUNICIPALIDAD**

RESPUESTAS	$n_j$	$N_j$	$h_j$	$H_j$
1 = Deficiente	7	7	0.33	0.33
2= Aceptable	9	16	0.43	0.76
3= Bueno	5	21	0.24	1
4=Muy bueno	0	21	0	1
5. Excelente	0	21	0	1
<b>TOTAL</b>	21		1	

FUENTE: ENCUESTA  
ELABORACION: PROPIA



### INTERPRETACION DE RESULTADOS

Del 100% de encuestados, el 33% o 7 personas respondieron deficiente, mientras que un 43% o 9 personas de los encuestados respondieron aceptable, un 24% o 5 personas respondieron que es bueno, ninguna persona indico que es muy bueno y excelente. Por lo que se concluye que el mayor porcentaje está en aceptable y deficiente.

**CUADRO N° 56: EXISTE COORDINACIÓN ENTRE LAS UNIDADES ENCARGADAS DE LOS INGRESOS EN LA MUNICIPALIDAD**

RESPUESTAS	$n_j$	$N_j$	$h_j$	$H_j$
1 = Deficiente	8	8	0.38	0.38
2= Aceptable	10	18	0.47	0.85
3= Bueno	2	20	0.1	0.95
4=Muy bueno	1	21	0.05	1
5. Excelente	0	21	0	1
<b>TOTAL</b>	21		1	

FUENTE: ENCUESTA  
ELABORACION: PROPIA



### INTERPRETACION DE RESULTADOS

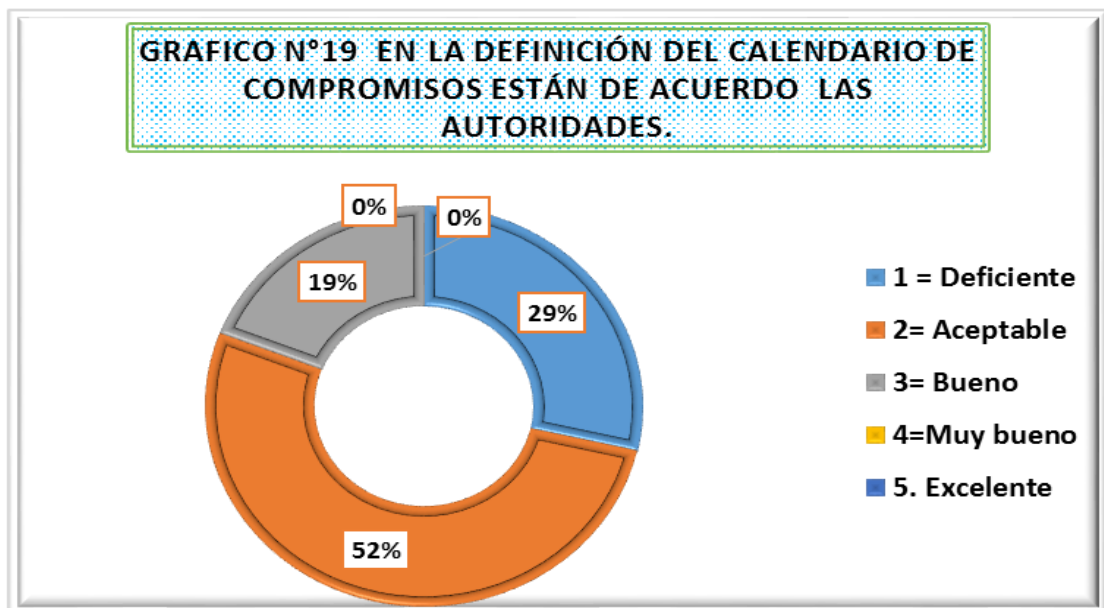
Del 100% de encuestados, el 38% o 8 personas respondieron deficiente, mientras que un 48% o 10 personas de los encuestados respondieron aceptable, un 9% o 2 personas respondieron que es bueno, 5% o una persona indico que es muy bueno y ninguna persona afirmo que es excelente. Por lo que se concluye que el mayor porcentaje está entre aceptable y deficiente.



**CUADRO N° 57: EN LA DEFINICIÓN DEL CALENDARIO DE COMPROMISOS ESTÁN DE ACUERDO LAS AUTORIDADES.**

RESPUESTAS	$n_j$	$N_j$	$h_j$	$H_j$
1 = Deficiente	6	6	0.29	0.29
2= Aceptable	11	17	0.52	0.81
3= Bueno	4	21	0.19	1
4=Muy bueno	0	21	0	1
5. Excelente	0	21	0	1
TOTAL	21		1	

FUENTE: ENCUESTA  
ELABORACION: PROPIA



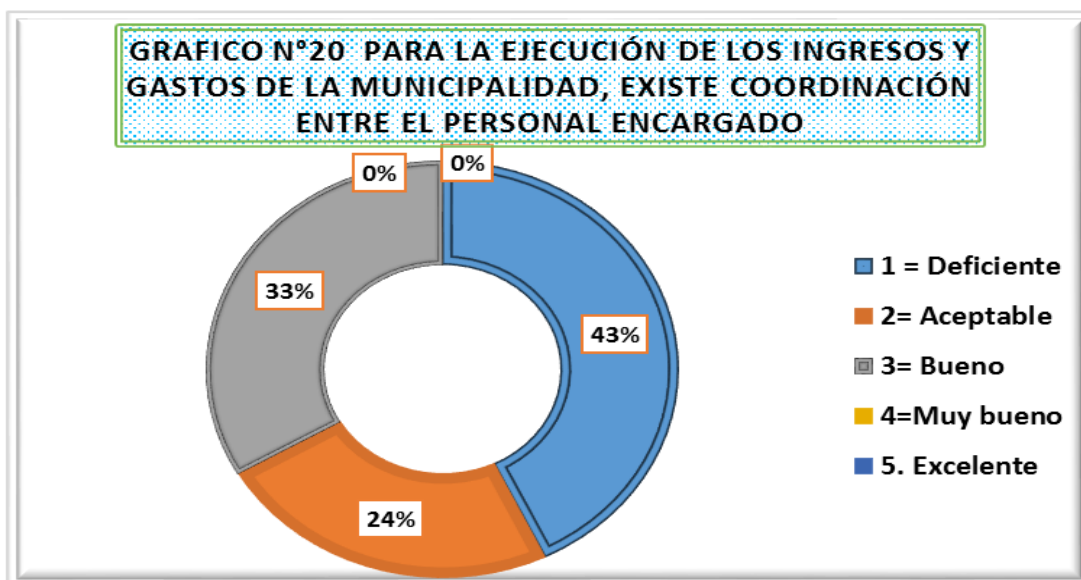
### INTERPRETACION DE RESULTADOS

Del 100% de encuestados, el 29% o 6 personas respondieron deficiente, mientras que un 52% o 11 personas de los encuestados respondieron aceptable, un 19% o 4 personas respondieron que es bueno, ninguna persona indico que es muy bueno y excelente. Por lo que se concluye que el mayor porcentaje está en aceptable.

**CUADRO N° 58: PARA LA EJECUCIÓN DE LOS INGRESOS Y GASTOS DE LA MUNICIPALIDAD, EXISTE COORDINACIÓN ENTRE EL PERSONAL ENCARGADO**

RESPUESTAS	$n_j$	$N_j$	$h_j$	$H_j$
1 = Deficiente	9	9	0.43	0.43
2= Aceptable	5	14	0.24	0.67
3= Bueno	7	21	0.33	1
4=Muy bueno	0	21	0	1
5. Excelente	0	21	0	1
<b>TOTAL</b>	21		1	

FUENTE: ENCUESTA  
ELABORACION: PROPIA



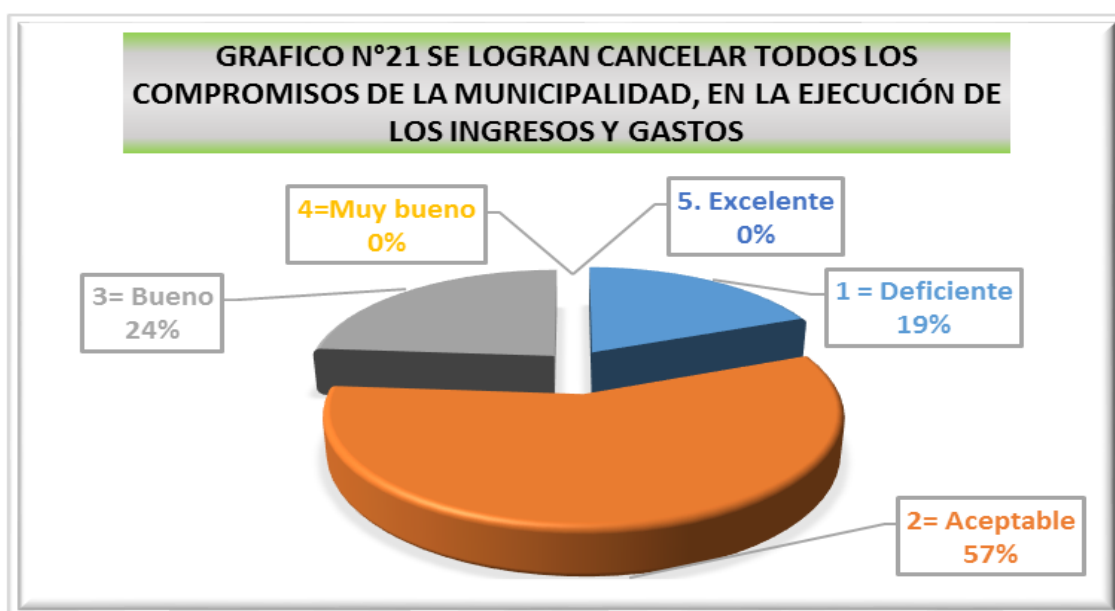
### INTERPRETACION DE RESULTADOS

Del 100% de encuestados, el 43% o 9 personas respondieron deficiente, mientras que un 24% o 5 personas de los encuestados respondieron aceptable, un 33% o 7 personas respondieron que es bueno, ninguna persona indico que es muy bueno y excelente. Por lo que se concluye que el mayor porcentaje está en deficiente.

**CUADRO N° 59: SE LOGRAN CANCELAR TODOS LOS COMPROMISOS DE LA MUNICIPALIDAD, EN LA EJECUCIÓN DE LOS INGRESOS Y GASTOS**

RESPUESTAS	$n_j$	$N_j$	$h_j$	$H_j$
1 = Deficiente	4	4	0.19	0.19
2= Aceptable	12	16	0.57	0.76
3= Bueno	5	21	0.24	1
4=Muy bueno	0	21	0	1
5. Excelente	0	21	0	1
<b>TOTAL</b>	21		1	

FUENTE: ENCUESTA  
ELABORACION: PROPIA



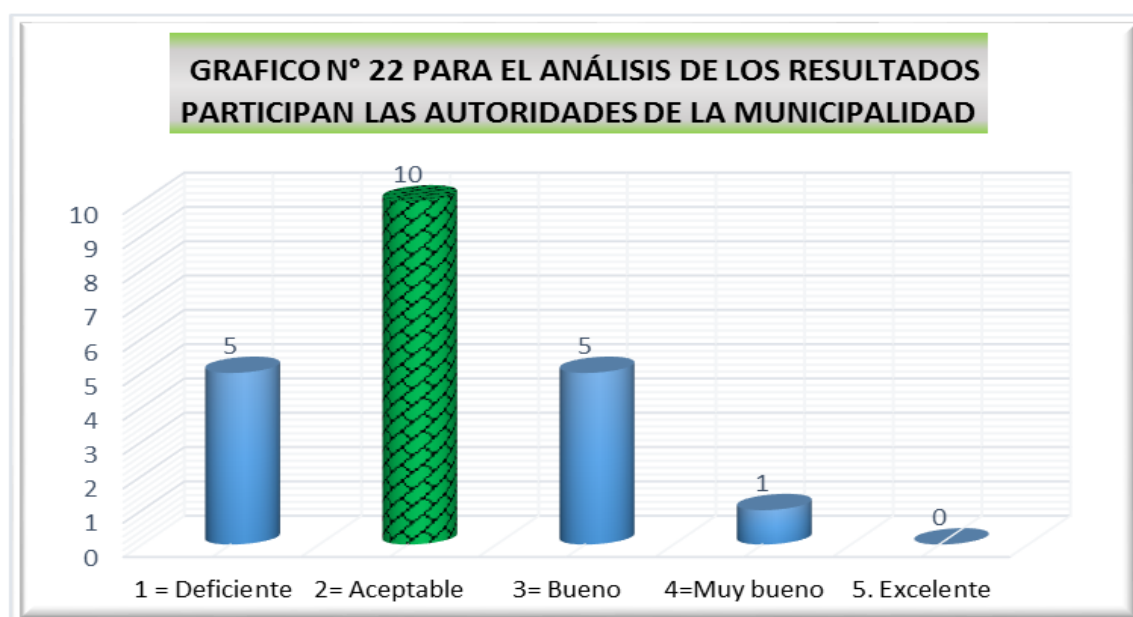
### INTERPRETACION DE RESULTADOS

Del 100% de encuestados, el 19% o 4 personas respondieron deficiente, mientras que un 57% o 11 personas de los encuestados respondieron aceptable, un 24% o 5 personas respondieron que es bueno, 0 personas que es muy bueno, 0 personas excelente. Por lo que se concluye que el mayor porcentaje está en aceptable.

**CUADRO N° 60: PARA EL ANÁLISIS DE LOS RESULTADOS PARTICIPAN LAS AUTORIDADES DE LA MUNICIPALIDAD**

RESPUESTAS	$n_j$	$N_j$	$h_j$	$H_j$
1 = Deficiente	5	5	0.24	0.24
2= Aceptable	10	15	0.47	0.71
3= Bueno	5	20	0.24	0.95
4=Muy bueno	1	21	0.05	1
5. Excelente	0	21	0	1
<b>TOTAL</b>	21		1	

FUENTE: ENCUESTA  
ELABORACION: PROPIA



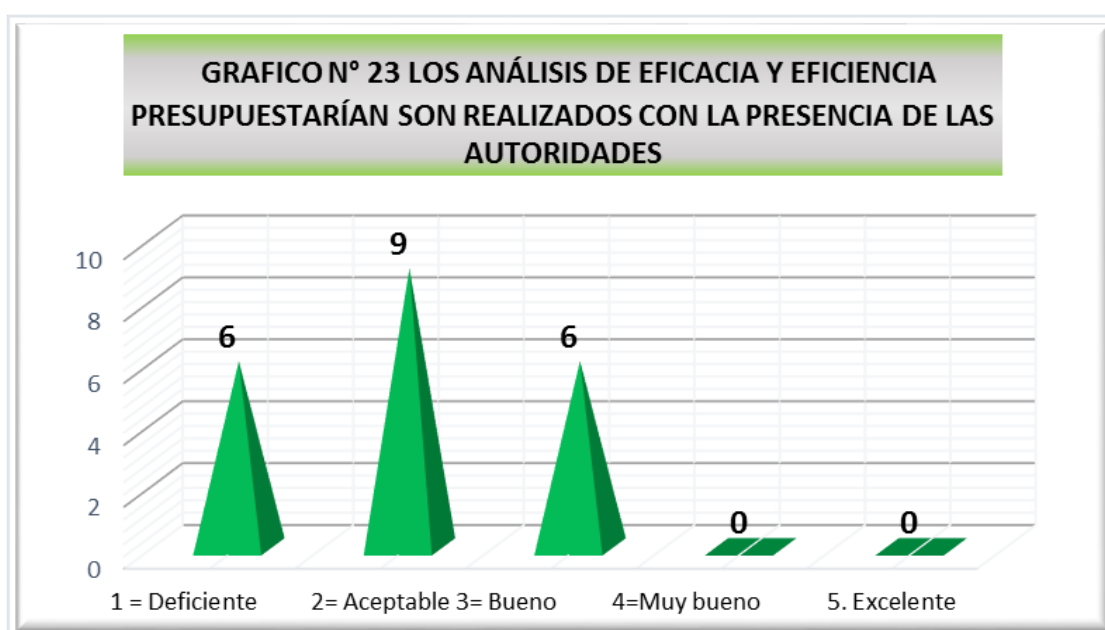
### INTERPRETACION DE RESULTADOS

Del 100% de encuestados, el 24% o 5 personas respondieron deficiente, mientras que un 47% o 10 personas de los encuestados respondieron aceptable, un 24% o 5 personas respondieron que es bueno, 5% o una persona indico que es muy bueno, ninguna persona afirmo que es excelente. Por lo que se concluye que el mayor porcentaje está en aceptable y bueno.

**CUADRO N° 61: LOS ANÁLISIS DE EFICACIA Y EFICIENCIA  
PRESUPUESTARÍA SON REALIZADOS CON LA PRESENCIA DE LAS  
AUTORIDADES**

RESPUESTAS	$n_j$	$N_j$	$h_j$	$H_j$
1 = Deficiente	6	6	0.29	0.29
2= Aceptable	9	15	0.42	0.71
3= Bueno	6	21	0.29	1
4=Muy bueno	0	21	0	1
5. Excelente	0	21	0	1
<b>TOTAL</b>	21		1	

FUENTE: ENCUESTA  
ELABORACION: PROPIA



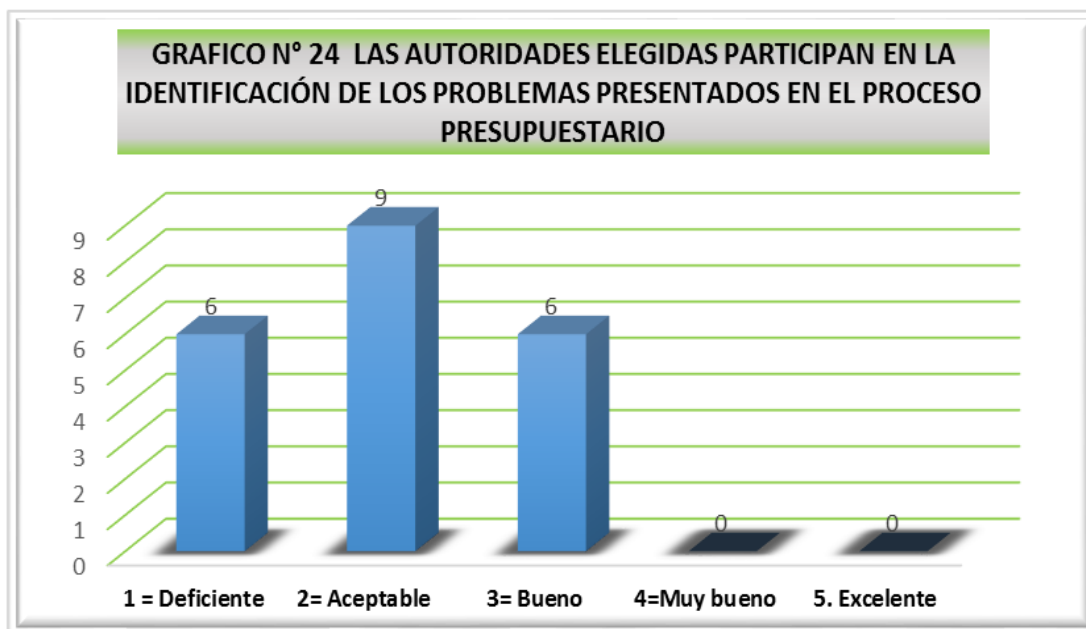
**INTERPRETACION DE RESULTADOS**

Del 100% de encuestados, el 29% o 6 personas respondieron deficiente, mientras que un 42% o 9 personas de los encuestados respondieron aceptable, un 29% o 6 personas respondieron que es bueno, ninguna persona indico que es muy bueno y excelente. Por lo que se concluye que el mayor porcentaje está en aceptable.

**CUADRO N° 62: LAS AUTORIDADES ELEGIDAS PARTICIPAN EN LA IDENTIFICACIÓN DE LOS PROBLEMAS PRESENTADOS EN EL PROCESO PRESUPUESTARIO**

RESPUESTAS	$n_j$	$N_j$	$h_j$	$H_j$
1 = Deficiente	6	6	0.29	0.29
2= Aceptable	9	15	0.42	0.71
3= Bueno	6	21	0.29	1
4=Muy bueno	0	21	0	1
5. Excelente	0	21	0	1
<b>TOTAL</b>	21		1	

FUENTE: ENCUESTA  
ELABORACION: PROPIA



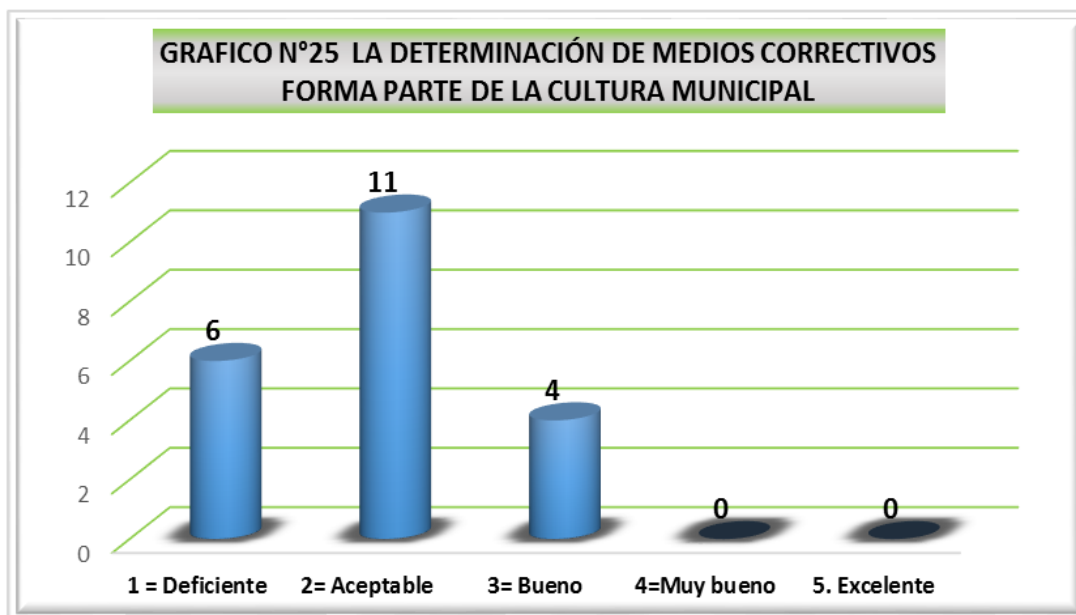
### INTERPRETACION DE RESULTADOS

Del 100% de encuestados, el 29% o 6 personas respondieron deficiente, mientras que un 42% o 9 personas de los encuestados respondieron aceptable, un 29% o 6 personas respondieron que es bueno, ninguna persona indica que es muy bueno y excelente. Por lo que se concluye que el mayor porcentaje está en aceptable.

**CUADRO N° 63: LA DETERMINACIÓN DE MEDIOS CORRECTIVOS FORMA PARTE DE LA CULTURA MUNICIPAL**

RESPUESTAS	$n_j$	$N_j$	$h_j$	$H_j$
1 = Deficiente	6	6	0.29	0.29
2= Aceptable	11	17	0.52	0.81
3= Bueno	4	21	0.19	1
4=Muy bueno	0	21	0	1
5. Excelente	0	21	0	1
<b>TOTAL</b>	21		1	

FUENTE: ENCUESTA  
ELABORACION: PROPIA



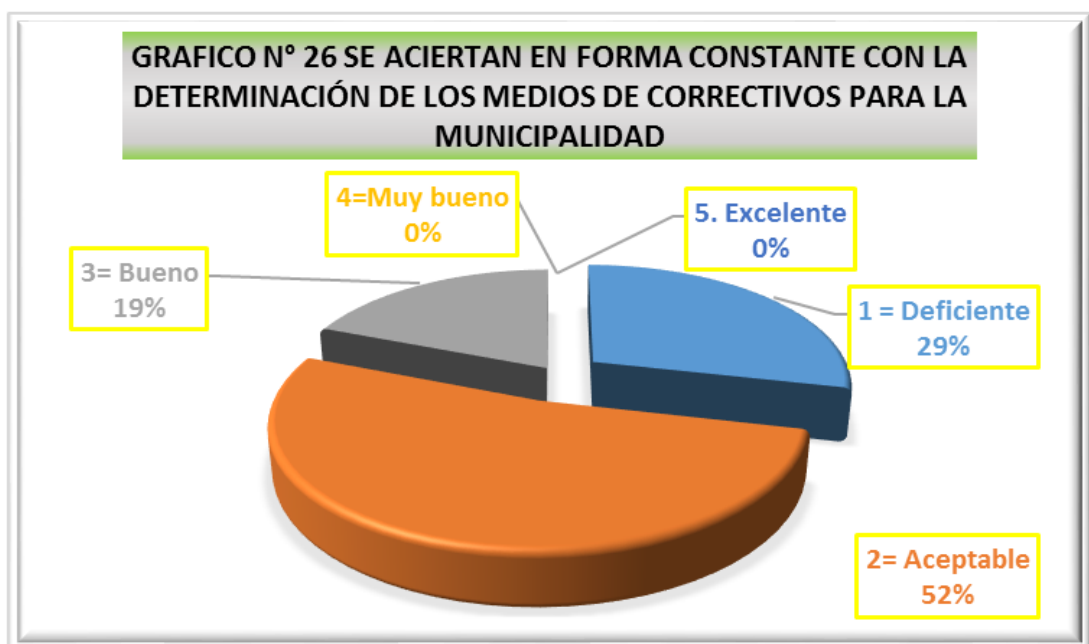
### INTERPRETACION DE RESULTADOS

Del 100% de encuestados, el 29% o 6 personas respondieron deficiente, mientras que un 52% o 11 personas de los encuestados respondieron aceptable, un 19% o 4 personas respondieron que es bueno, ninguna persona indico que es muy bueno y excelente. Por lo que se concluye que el mayor porcentaje está en aceptable y deficiente.

**CUADRO N° 64: SE ACIERTAN EN FORMA CONSTANTE CON LA DETERMINACIÓN DE LOS MEDIOS DE CORRECTIVOS PARA LA MUNICIPALIDAD**

RESPUESTAS	$n_j$	$N_j$	$h_j$	$H_j$
1 = Deficiente	6	6	0.29	0.29
2= Aceptable	11	17	0.52	0.81
3= Bueno	4	21	0.19	1
4=Muy bueno	0	21	0	1
5. Excelente	0	21	0	1
<b>TOTAL</b>	21		1	

FUENTE: ENCUESTA  
ELABORACION: PROPIA



### INTERPRETACION DE RESULTADOS

Del 100% de encuestados, el 29% o 6 personas respondieron deficiente, mientras que un 52% o 11 personas de los encuestados respondieron aceptable, un 19% o 4 personas respondieron que es bueno, ninguna persona indica que es muy bueno y excelente. Por lo que se concluye que el mayor porcentaje está en aceptable.

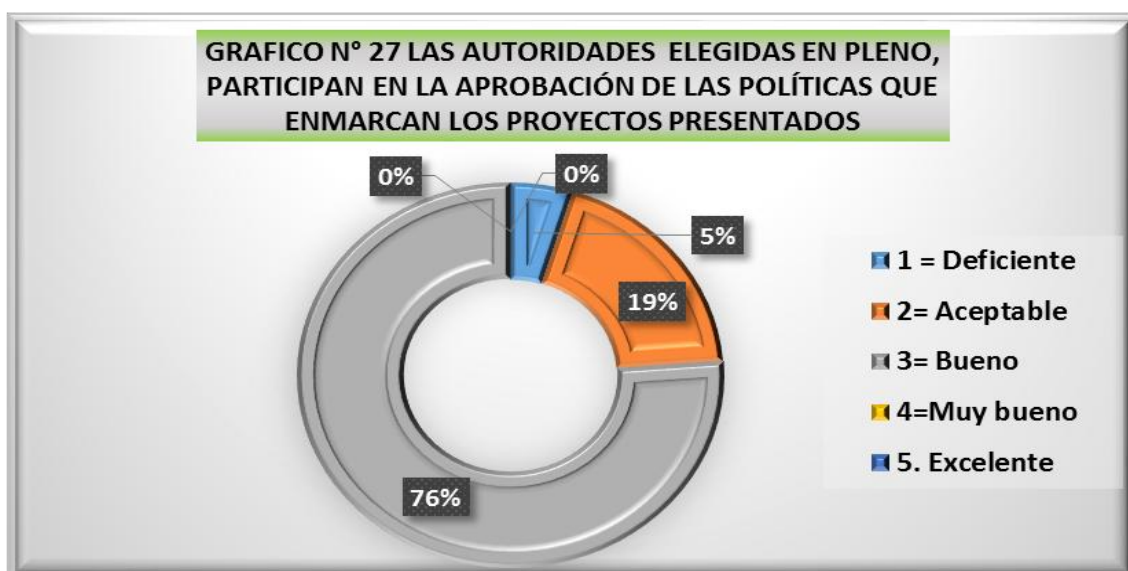


#### 4.3. RESULTADOS DE LAS ENCUESTAS HECHAS A LOS TRABAJADORES EN GENERAL DEL GOBIERNO LOCAL DE APARICIO POMARES- YAROWILCA – HUÁNUCO 2010-2015

CUADRO N° 65: LAS AUTORIDADES ELEGIDAS EN PLENO, PARTICIPAN EN LA APROBACIÓN DE LAS POLÍTICAS QUE ENMARCAN LOS PROYECTOS PRESENTADOS

RESPUESTAS	$n_j$	$N_j$	$h_j$	$H_j$
1 = Deficiente	1	1	0.05	0.05
2= Aceptable	4	5	0.19	0.24
3= Bueno	16	21	0.76	1
4=Muy bueno	0	21	0	1
5. Excelente	0	21	0	1
TOTAL	21		1	

FUENTE: ENCUESTA  
ELABORACION: PROPIA



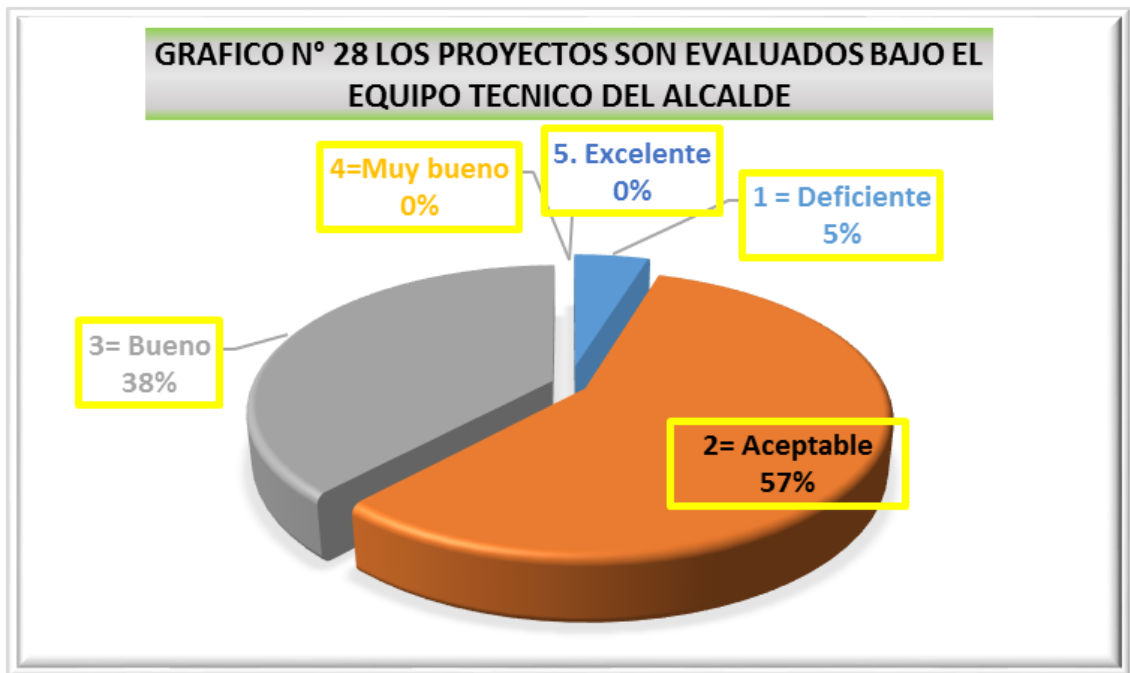
#### INTERPRETACION DE RESULTADOS

Del 100% de encuestados, el 5% o una persona respondió deficiente, mientras que un 19% o 4 personas de los encuestados respondieron aceptable, un 76% o 16 personas respondieron que es bueno, ninguna persona indicó que es muy bueno y excelente. Por lo que se concluye que el mayor porcentaje está en bueno.

**CUADRO N° 66: LOS PROYECTOS SON EVALUADOS BAJO EL EQUIPO TECNICO DEL ALCALDE**

RESPUESTAS	$n_j$	$N_j$	$h_j$	$H_j$
1 = Deficiente	1	1	0.05	0.05
2= Aceptable	12	13	0.57	0.62
3= Bueno	8	21	0.38	1
4=Muy bueno	0	21	0	1
5. Excelente	0	21	0	1
<b>TOTAL</b>	21		1	

FUENTE: ENCUESTA  
ELABORACION: PROPIA



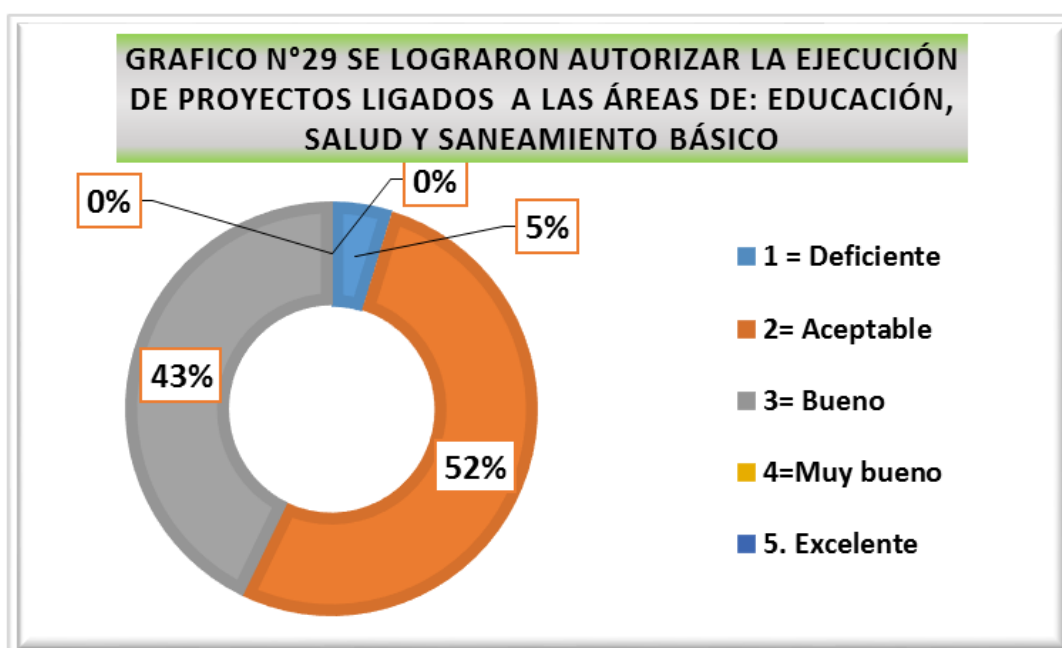
**INTERPRETACION DE RESULTADOS**

Del 100% de encuestados, el 5% o 1 persona respondió deficiente, mientras que un 57% o 12 personas de los encuestados respondieron aceptable, un 38% o 8 personas respondieron que es bueno, ninguna persona indico que es muy bueno y excelente. Por lo que se concluye que el mayor porcentaje está en aceptable y bueno.

**CUADRO N° 67: SE LOGRARON AUTORIZAR LA EJECUCIÓN DE PROYECTOS LIGADOS A LAS ÁREAS DE: EDUCACIÓN, SALUD Y SANEAMIENTO BÁSICO**

RESPUESTAS	$n_j$	$N_j$	$h_j$	$H_j$
1 = Deficiente	1	1	0.05	0.05
2= Aceptable	11	12	0.52	0.57
3= Bueno	9	21	0.43	1
4=Muy bueno	0	21	0	1
5. Excelente	0	21	0	1
<b>TOTAL</b>	21		1	

FUENTE: ENCUESTA  
ELABORACION: PROPIA



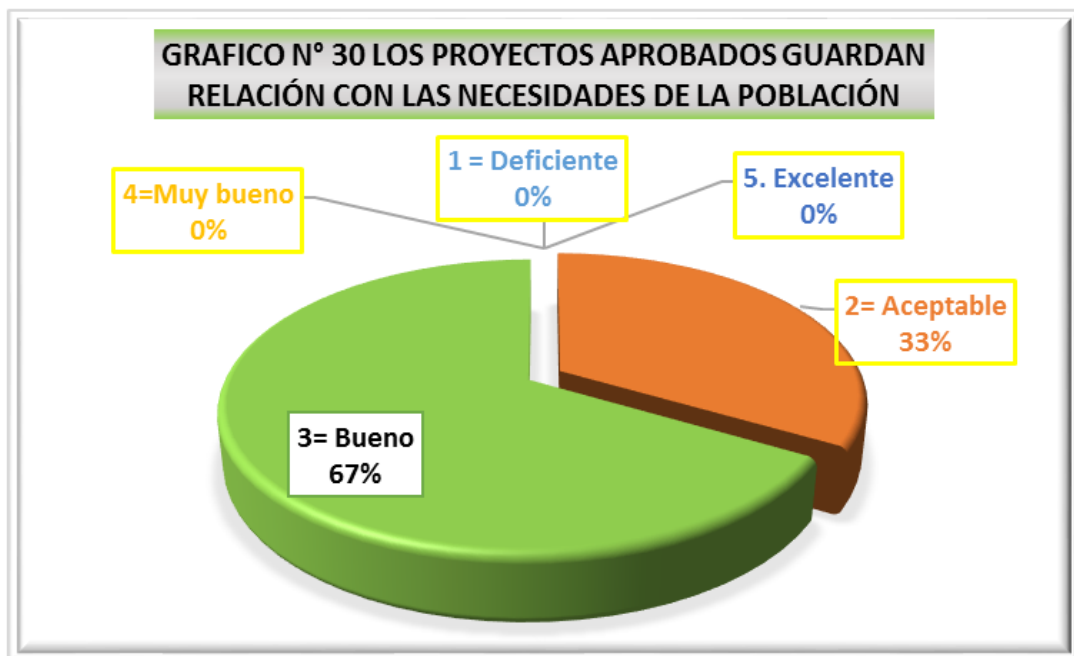
**INTERPRETACION DE RESULTADOS**

Del 100% de encuestados, el 5% o 1 persona respondió deficiente, mientras que un 52% o 11 personas de los encuestados respondieron aceptable, un 43% o 9 personas respondieron que es bueno, ninguna persona indico que es muy bueno y excelente. Por lo que se concluye que el mayor porcentaje está en aceptable.

**CUADRO N° 68: LOS PROYECTOS APROBADOS GUARDAN RELACIÓN CON LAS NECESIDADES DE LA POBLACIÓN**

RESPUESTAS	$n_j$	$N_j$	$h_j$	$H_j$
1 = Deficiente	0	0	0	0
2= Aceptable	7	7	0.33	0.33
3= Bueno	14	21	0.67	1
4=Muy bueno	0	21	0	1
5. Excelente	0	21	0	1
<b>TOTAL</b>	21		1	

FUENTE: ENCUESTA  
ELABORACION: PROPIA



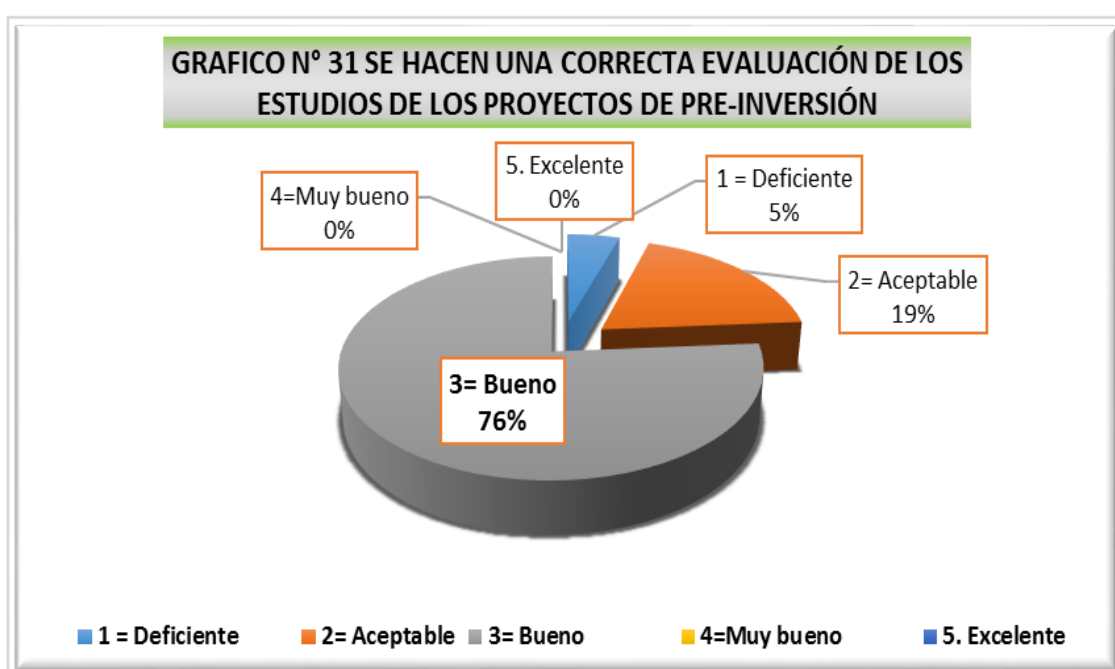
### INTERPRETACION DE RESULTADOS

Del 100% de encuestados, ninguna persona respondió ser deficiente, mientras que un 33% o 7 personas de los encuestados respondieron aceptable, un 67% o 14 personas respondieron que es bueno, ninguna persona indico que es muy bueno y excelente. Por lo que se concluye que el mayor porcentaje está en bueno.

**CUADRO N° 69: SE HACEN UNA CORRECTA EVALUACIÓN DE LOS ESTUDIOS DE LOS PROYECTOS DE PRE-INVERSIÓN**

RESPUESTAS	$n_j$	$N_j$	$h_j$	$H_j$
1 = Deficiente	1	1	0.05	0.05
2= Aceptable	4	5	0.19	0.24
3= Bueno	16	21	0.76	1
4=Muy bueno	0	21	0	1
5. Excelente	0	21	0	1
<b>TOTAL</b>	21		1	

FUENTE: ENCUESTA  
ELABORACION: PROPIA



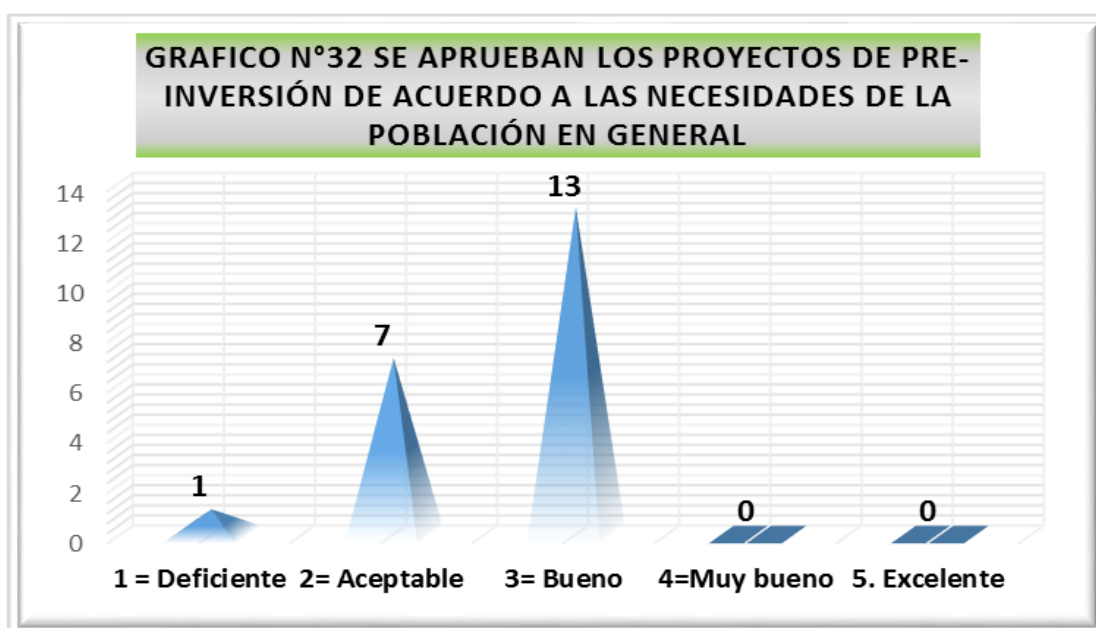
### INTERPRETACION DE RESULTADOS

Del 100% de encuestados, el 5% o 1 persona respondió deficiente, mientras que un 19% o 4 personas de los encuestados respondieron aceptable, un 76% o 16 personas respondieron que es bueno, ninguna persona indico que es muy bueno y excelente. Por lo que se concluye que el mayor porcentaje está en bueno.

**CUADRO N° 70: SE APRUEBAN LOS PROYECTOS DE PRE-INVERSIÓN DE ACUERDO A LAS NECESIDADES DE LA POBLACIÓN EN GENERAL**

RESPUESTAS	$n_j$	$N_j$	$h_j$	$H_j$
1 = Deficiente	1	1	0.05	0.05
2= Aceptable	7	8	0.33	0.38
3= Bueno	13	21	0.62	1
4=Muy bueno	0	21	0	1
5. Excelente	0	21	0	1
<b>TOTAL</b>	21		1	

FUENTE: ENCUESTA  
ELABORACION: PROPIA



### INTERPRETACION DE RESULTADOS

Del 100% de encuestados, el 5% o una persona respondió deficiente, mientras que un 33% o 7 personas de los encuestados respondieron aceptable, un 62% o 13 personas respondieron que es bueno, ninguna persona indicó que es muy bueno y excelente. Por lo que se concluye que el mayor porcentaje está en bueno.

**CUADRO N° 71: SE LOGRAN PROPONER METODOLOGÍAS Y PARÁMETROS DE EVALUACIÓN DE ACUERDO A LAS NECESIDADES DE LA POBLACIÓN**

RESPUESTAS	$n_j$	$N_j$	$h_j$	$H_j$
1 = Deficiente	1	1	0.05	0.05
2= Aceptable	11	12	0.52	0.57
3= Bueno	9	21	0.43	1
4=Muy bueno	0	21	0	1
5. Excelente	0	21	0	1
<b>TOTAL</b>	21		1	

FUENTE: ENCUESTA  
ELABORACION: PROPIA



### INTERPRETACION DE RESULTADOS

Del 100% de encuestados, el 5% o una persona respondió deficiente, mientras que un 52% o 11 personas de los encuestados respondieron aceptable, un 43% o 9 personas respondieron que es bueno, ninguna persona indicó que es muy bueno y excelente. Por lo que se concluye que el mayor porcentaje está en aceptable y bueno.

**CUADRO N° 72: SE VIENEN REALIZANDO SEGUIMIENTO A LOS PROYECTOS APROBADOS**

RESPUESTAS	$n_j$	$N_j$	$h_j$	$H_j$
1 = Deficiente	0	0	0	0
2= Aceptable	13	13	0.62	0.62
3= Bueno	8	21	0.38	1
4=Muy bueno	0	21	0	1
5. Excelente	0	21	0	1
<b>TOTAL</b>	21		1	

FUENTE: ENCUESTA  
ELABORACION: PROPIA



### INTERPRETACION DE RESULTADOS

Del 100% de encuestados, ninguna persona respondió deficiente, mientras que un 62% o 13 personas de los encuestados respondieron aceptable, un 38% o 8 personas respondieron que es bueno, ninguna personas indico que es muy bueno y excelente. Por lo que se concluye que el mayor porcentaje está en aceptable y bueno.



**CUADRO N° 73: LA MUNICIPALIDAD A LA FECHA PUEDE DECLARAR LA VIABILIDAD A LOS PROYECTOS DE INVERSIÓN DENTRO DE SU ÁREA**

RESPUESTAS	$n_j$	$N_j$	$h_j$	$H_j$
1 = Deficiente	1	1	0.05	0.05
2= Aceptable	13	14	0.62	0.67
3= Bueno	7	21	0.33	1
4=Muy bueno	0	21	0	1
5. Excelente	0	21	0	1
TOTAL	21		1	

FUENTE: ENCUESTA  
ELABORACION: PROPIA



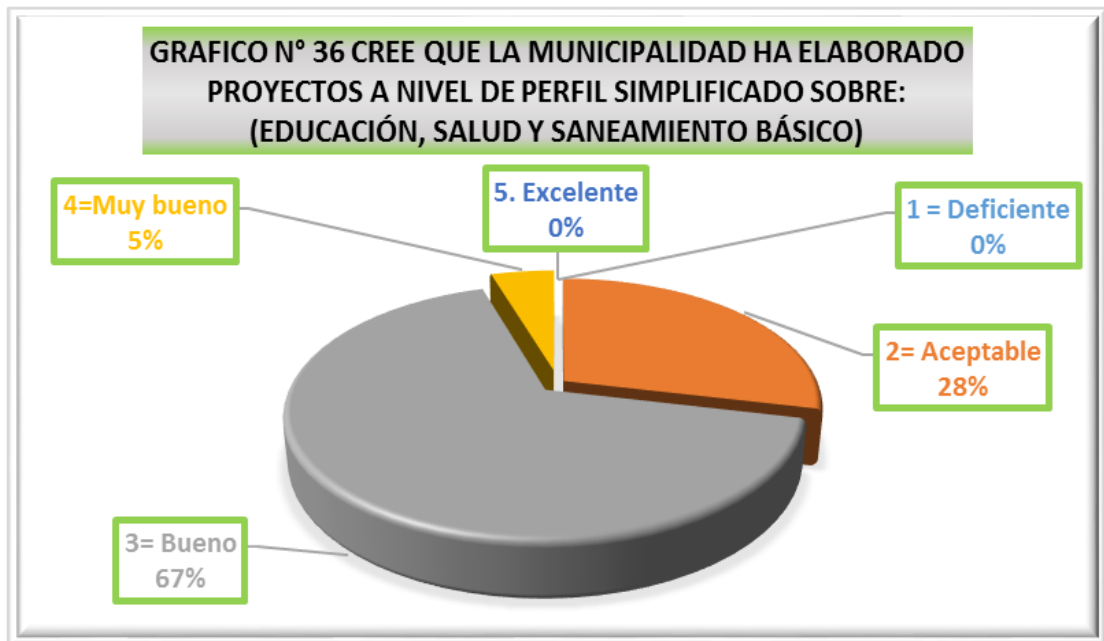
### INTERPRETACION DE RESULTADOS

Del 100% de encuestados, el 5% o una persona respondió deficiente, mientras que un 62% o 13 personas de los encuestados respondieron aceptable, un 33% o 7 personas respondieron que es bueno, ninguna persona indico que es muy bueno y excelente. Por lo que se concluye que el mayor porcentaje está en aceptable y bueno.

**CUADRO N° 74: CREE QUE LA MUNICIPALIDAD HA ELABORADO PROYECTOS A NIVEL DE PERFIL SIMPLIFICADO SOBRE: (EDUCACIÓN, SALUD Y SANEAMIENTO BÁSICO).**

RESPUESTAS	$n_j$	$N_j$	$h_j$	$H_j$
1 = Deficiente	0	0	0	0
2= Aceptable	6	6	0.29	0.29
3= Bueno	14	20	0.66	0.95
4=Muy bueno	1	21	0.05	1
5. Excelente	0	21	0	1
<b>TOTAL</b>	<b>21</b>		<b>1</b>	

FUENTE: ENCUESTA  
ELABORACION: PROPIA



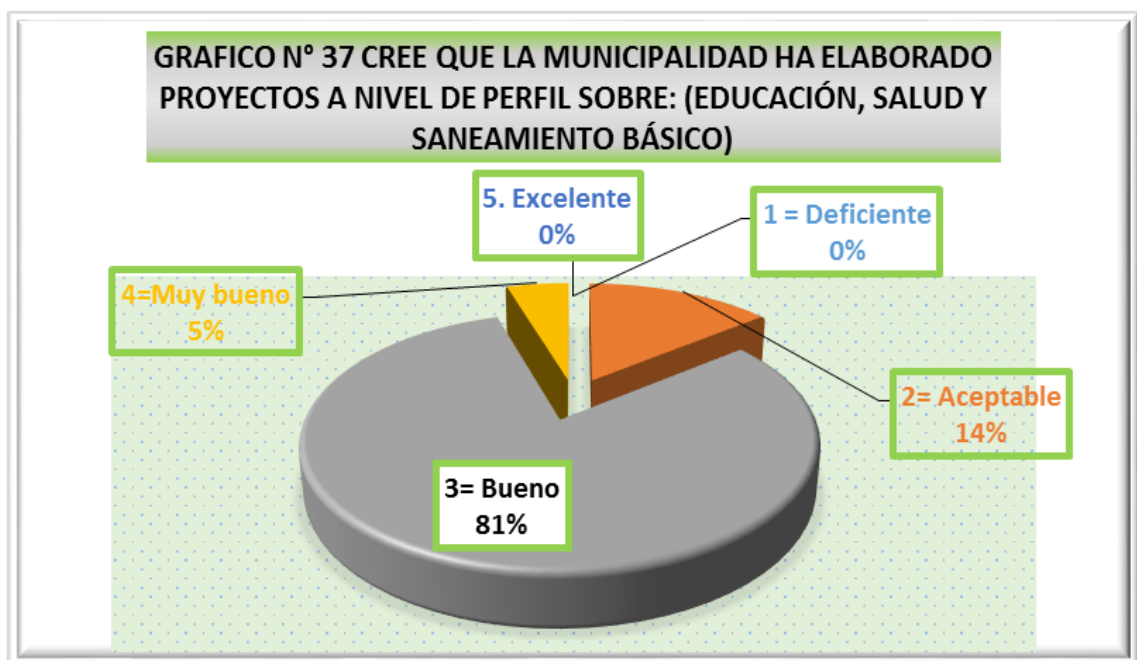
### INTERPRETACION DE RESULTADOS

Del 100% de encuestados, ninguna persona respondió deficiente, mientras que un 28% o 6 personas de los encuestados respondieron aceptable, un 67% o 14 personas respondieron que es bueno, 5% o una persona que es muy bueno, ninguna persona indicó que es excelente. Por lo que se concluye que el mayor porcentaje está en bueno.

**CUADRO N° 75: CREE QUE LA MUNICIPALIDAD HA ELABORADO PROYECTOS A NIVEL DE PERFIL SOBRE: (EDUCACIÓN, SALUD Y SANEAMIENTO BÁSICO)**

RESPUESTAS	$n_j$	$N_j$	$h_j$	$H_j$
1 = Deficiente	0	0	0	0
2= Aceptable	3	3	0.14	0.14
3= Bueno	17	20	0.81	0.95
4=Muy bueno	1	21	0.05	1
5. Excelente	0	21	0	1
<b>TOTAL</b>	21		1	

FUENTE: ENCUESTA  
ELABORACION: PROPIA



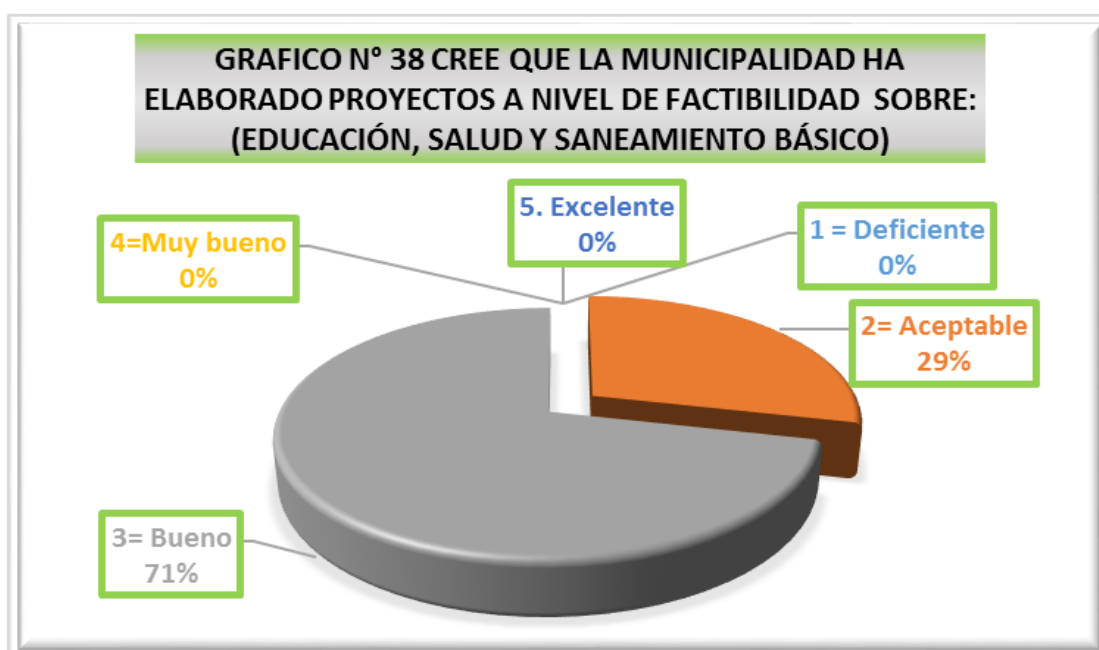
### INTERPRETACION DE RESULTADOS

Del 100% de encuestados, ninguna persona respondió deficiente, mientras que un 14% o 3 personas de los encuestados respondieron aceptable, un 81% o 17 personas respondieron que es bueno, 5% o una persona que es muy bueno, ninguna persona indicó que es excelente. Por lo que se concluye que el mayor porcentaje está bueno.

**CUADRO N° 76: CREE QUE LA MUNICIPALIDAD HA ELABORADO PROYECTOS A NIVEL DE FACTIBILIDAD SOBRE: (EDUCACIÓN, SALUD Y SANEAMIENTO BÁSICO)**

RESPUESTAS	$n_j$	$N_j$	$h_j$	$H_j$
1 = Deficiente	0	0	0	0
2= Aceptable	6	6	0.29	0.29
3= Bueno	15	21	0.71	1
4=Muy bueno	0	21	0	1
5. Excelente	0	21	0	1
<b>TOTAL</b>	21		1	

FUENTE: ENCUESTA  
ELABORACION: PROPIA



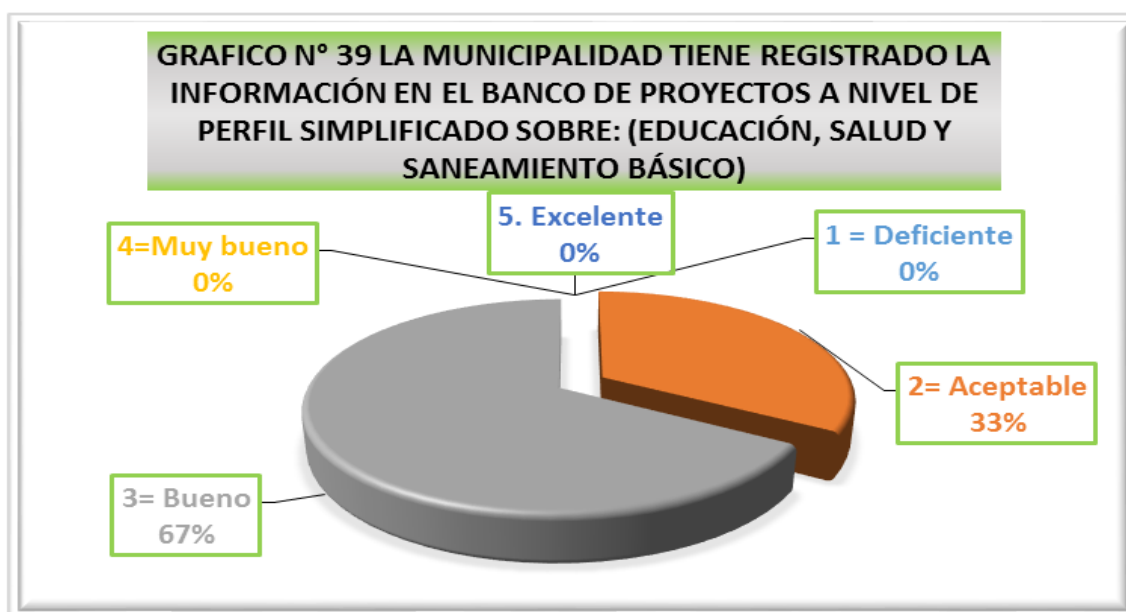
### INTERPRETACION DE RESULTADOS

Del 100% de encuestados, ninguna persona respondió deficiente, mientras que un 29% o 6 personas de los encuestados respondieron aceptable, un 71% o 15 personas respondieron que es bueno, ninguna persona indicó que es muy bueno y excelente. Por lo que se concluye que el mayor porcentaje está en bueno.

**CUADRO N° 77: LA MUNICIPALIDAD TIENE REGISTRADO LA INFORMACIÓN EN EL BANCO DE PROYECTOS A NIVEL DE PERFIL SIMPLIFICADO SOBRE: (EDUCACIÓN, SALUD Y SANEAMIENTO BÁSICO)**

RESPUESTAS	$n_j$	$N_j$	$h_j$	$H_j$
1 = Deficiente	0	0	0	0
2= Aceptable	7	7	0.33	0.33
3= Bueno	14	21	0.67	1
4=Muy bueno	0	21	0	1
5. Excelente	0	21	0	1
<b>TOTAL</b>	21		1	

FUENTE: ENCUESTA  
ELABORACION: PROPIA



### INTERPRETACION DE RESULTADOS

Del 100% de encuestados, una persona respondió deficiente, mientras que un 67% o 14 personas de los encuestados respondieron aceptable, un 33% o 7 personas respondieron que es bueno, ninguna persona indicó que es muy bueno y excelente. Por lo que se concluye que el mayor porcentaje indicó que es bueno.

**CUADRO N° 78: LA MUNICIPALIDAD TIENE REGISTRADO LA INFORMACIÓN EN EL BANCO DE PROYECTOS NIVEL DE PERFIL SOBRE: (EDUCACIÓN, SALUD Y SANEAMIENTO BÁSICO)**

RESPUESTAS	$n_j$	$N_j$	$h_j$	$H_j$
1 = Deficiente	1	1	0.05	0.05
2= Aceptable	6	7	0.29	0.34
3= Bueno	14	21	0.66	1
4=Muy bueno	0	21	0	1
5. Excelente	0	21	0	1
<b>TOTAL</b>	21		1	

FUENTE: ENCUESTA  
ELABORACION: PROPIA



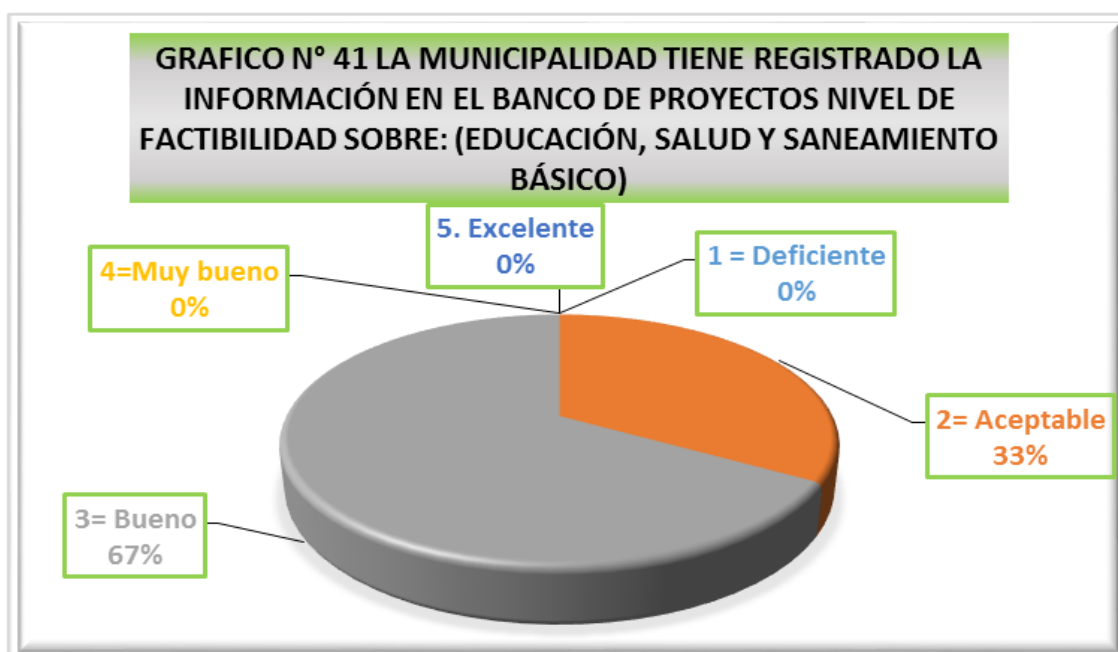
### INTERPRETACION DE RESULTADOS

Del 100% de encuestados, el 5% o una persona respondió deficiente, mientras que un 28% o 6 personas de los encuestados respondieron aceptable, un 67% o 14 personas respondieron que es bueno, ninguna persona que es muy bueno y excelente. Por lo que se concluye que el mayor porcentaje está en bueno.

**CUADRO N° 79: LA MUNICIPALIDAD TIENE REGISTRADO LA INFORMACIÓN EN EL BANCO DE PROYECTOS NIVEL DE FACTIBILIDAD SOBRE: (EDUCACIÓN, SALUD Y SANEAMIENTO BÁSICO)**

RESPUESTAS	$n_j$	$N_j$	$h_j$	$H_j$
1 = Deficiente	0	0	0	0
2= Aceptable	7	7	0.33	0.33
3= Bueno	14	21	0.67	1
4=Muy bueno	0	21	0	1
5. Excelente	0	21	0	1
<b>TOTAL</b>	21		1	

FUENTE: ENCUESTA  
ELABORACION: PROPIA



**INTERPRETACION DE RESULTADOS**

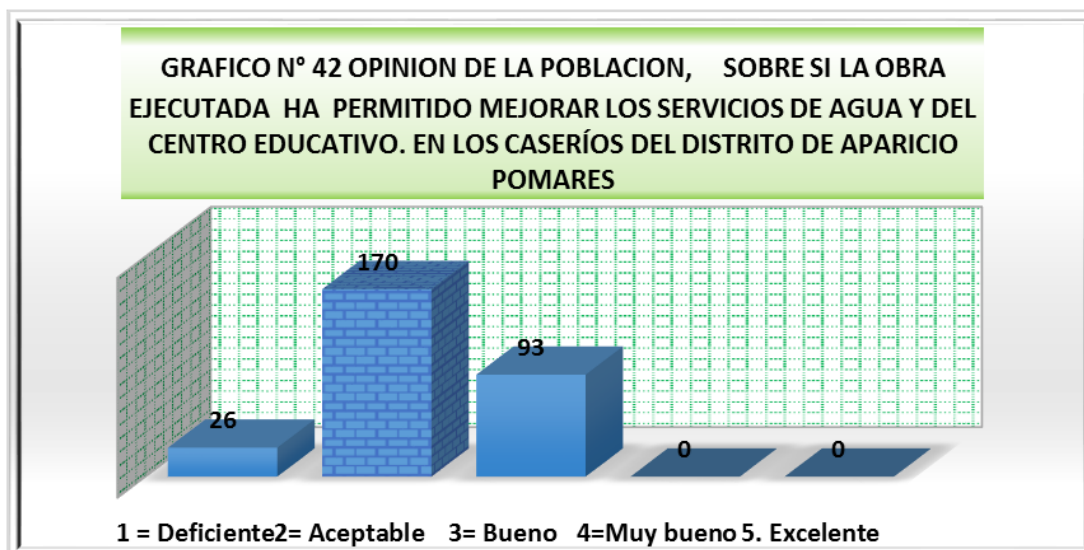
Del 100% de encuestados, ninguna persona respondió deficiente, mientras que un 33% o 7 personas de los encuestados respondieron aceptable, un 67% o 14 personas respondieron que es bueno, ninguna persona indico que es muy bueno y excelente. Por lo que se concluye que el mayor porcentaje indico que está en bueno.

#### 4.4. RESULTADOS DE LA ENCUESTA A LOS POBLADORES DEL DISTRITO DE APARICIO POMARES- YAROWILCA – HUÁNUCO 2010-2015

CUADRO N° 80: OPINION DE LA POBLACION, SOBRE SI LA OBRA EJECUTADA HA PERMITIDO MEJORAR LOS SERVICIOS DE AGUA Y DEL CENTRO EDUCATIVO. EN LOS CASERÍOS DEL DISTRITO DE APARICIO POMARES

RESPUESTAS	$n_j$	$N_j$	$h_j$	$H_j$
1 = Deficiente	26	26	0.09	0.09
2= Aceptable	170	196	0.59	0.68
3= Bueno	93	289	0.32	1
4=Muy bueno	0	289	0	1
5. Excelente	0	289	0	1
TOTAL	289		1	

FUENTE: ENCUESTA  
ELABORACION: PROPIA



#### INTERPRETACION DE RESULTADOS

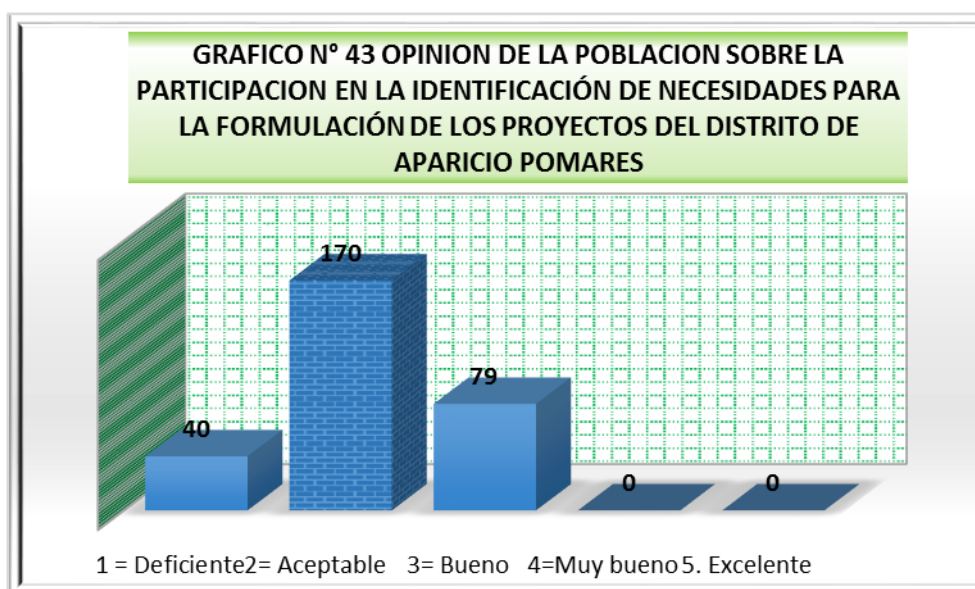
Del 100% de encuestados, el 9% o 26 personas respondieron deficiente, mientras que un 59% o 170 personas de los encuestados respondieron aceptable, un 32% o 93 personas respondieron que es bueno, ninguna persona indico que es muy bueno y excelente. Por lo que se concluye que el mayor porcentaje está en aceptable y bueno.



**CUADRO N° 81: OPINION DE LA POBLACION SOBRE LA PARTICIPACION EN LA IDENTIFICACIÓN DE NECESIDADES PARA LA FORMULACIÓN DE LOS PROYECTOS DEL DISTRITO DE APARICIO POMARES**

RESPUESTAS	$n_j$	$N_j$	$h_j$	$H_j$
1 = Deficiente	40	40	0.14	0.14
2= Aceptable	170	210	0.59	0.73
3= Bueno	79	289	0.27	1
4=Muy bueno	0	289	0	1
5. Excelente	0	289	0	1
<b>TOTAL</b>	289		1	

FUENTE: ENCUESTA  
ELABORACION: PROPIA



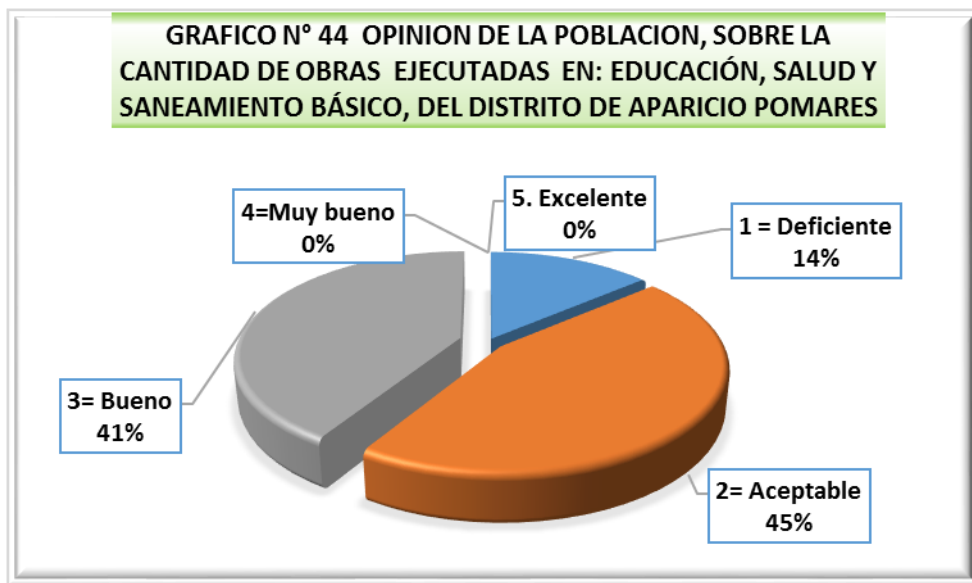
### INTERPRETACION DE RESULTADOS

Del 100% de encuestados, el 14% o 40 personas respondieron deficiente, mientras que un 59% o 170 personas de los encuestados respondieron aceptable, un 27% o 79 personas respondieron que es bueno, ninguna persona muy bueno y excelente. Por lo que se concluye que el mayor porcentaje está en aceptable y bueno.

**CUADRO N° 82: OPINION DE LA POBLACION, SOBRE LA CANTIDAD DE OBRAS EJECUTADAS EN: EDUCACIÓN, SALUD Y SANEAMIENTO BÁSICO, DEL DISTRITO DE APARICIO POMARES**

RESPUESTAS	$n_j$	$N_j$	$h_j$	$H_j$
1 = Deficiente	40	40	0.14	0.14
2= Aceptable	130	170	0.45	0.59
3= Bueno	119	289	0.41	1
4=Muy bueno	0	289	0	1
5. Excelente	0	289	0	1
<b>TOTAL</b>	289		1	

FUENTE: ENCUESTA  
ELABORACION: PROPIA



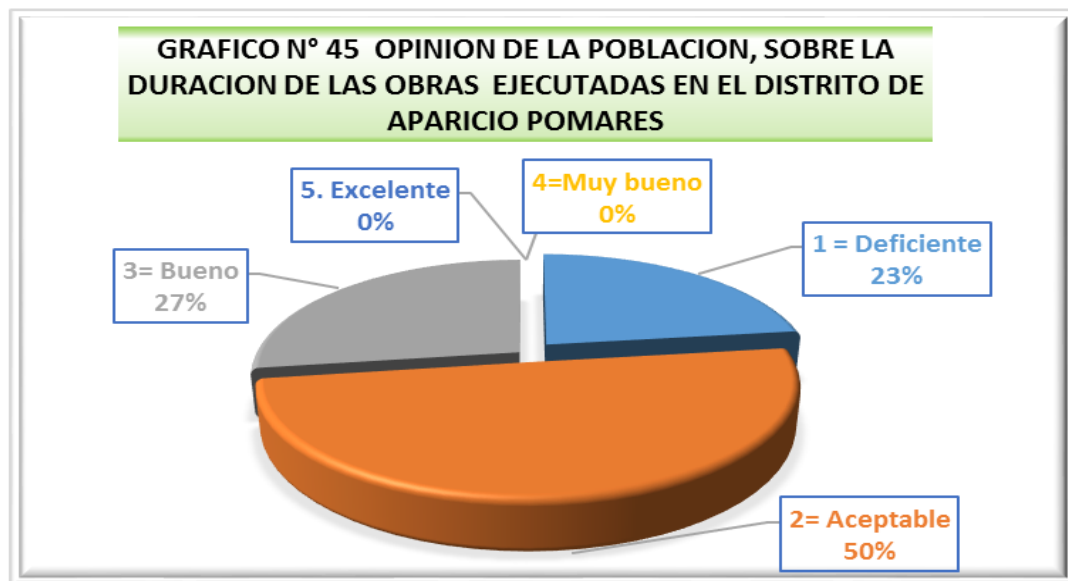
### INTERPRETACION DE RESULTADOS

Del 100% de encuestados, el 14% o 40 personas respondieron deficiente, mientras que un 45% o 130 personas de los encuestados respondieron aceptable, un 41% o 119 personas respondieron que es bueno, ninguna persona indico que es muy bueno y excelente. Por lo que se concluye que el mayor porcentaje está en aceptable y bueno.

**CUADRO N° 83: OPINION DE LA POBLACION, SOBRE LA DURACION DE LAS OBRAS EJECUTADAS EN EL DISTRITO DE APARICIO POMARES**

RESPUESTAS	$n_j$	$N_j$	$h_j$	$H_j$
1 = Deficiente	66	66	0.23	0.23
2= Aceptable	144	210	0.5	0.73
3= Bueno	79	289	0.27	1
4=Muy bueno	0	289	0	1
5. Excelente	0	289	0	1
<b>TOTAL</b>	289		1	

FUENTE: ENCUESTA  
ELABORACION: PROPIA



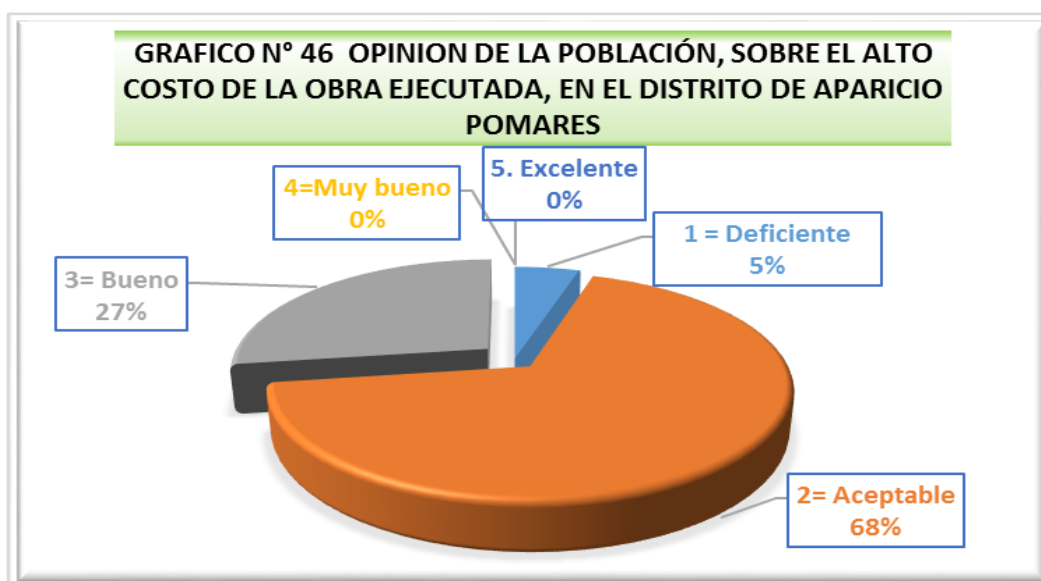
### INTERPRETACION DE RESULTADOS

Del 100% de encuestados, el 23% o 66 personas respondieron deficiente, mientras que un 50% o 144 personas de los encuestados respondieron aceptable, un 27% o 79 personas respondieron que es bueno, ninguna persona indico que es muy bueno que es excelente. Por lo que se concluye que el mayor porcentaje está en aceptable y bueno.

**CUADRO N° 84: OPINION DE LA POBLACIÓN, SOBRE EL ALTO COSTO DE LA OBRA EJECUTADA, EN EL DISTRITO DE APARICIO POMARES**

RESPUESTAS	$n_j$	$N_j$	$h_j$	$H_j$
1 = Deficiente	14	14	0.05	0.05
2= Aceptable	196	210	0.68	0.73
3= Bueno	79	289	0.27	1
4=Muy bueno	0	289	0	1
5. Excelente	0	289	0	1
TOTAL	289		1	

FUENTE: ENCUESTA  
ELABORACION: PROPIA



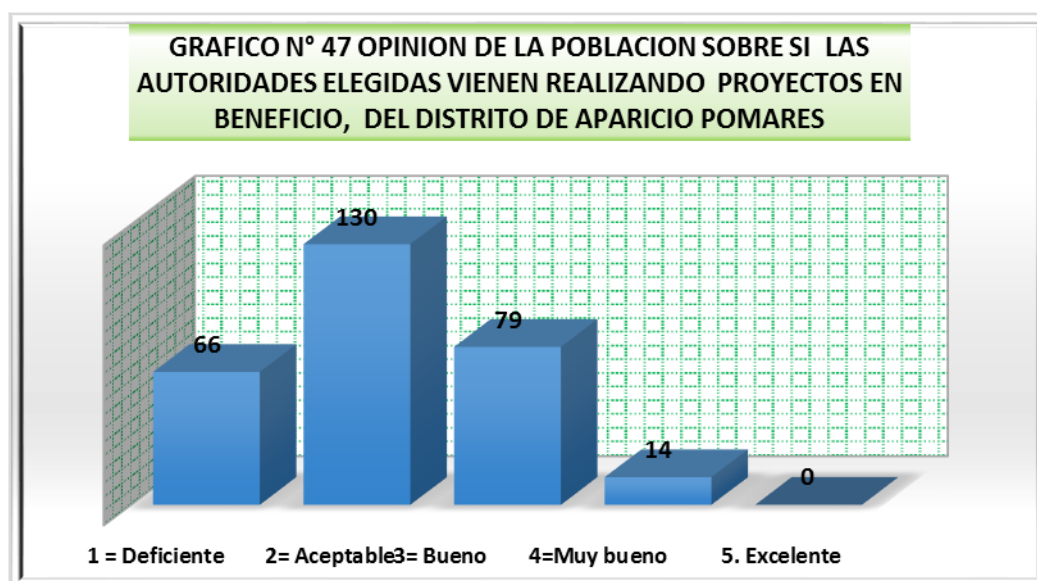
### INTERPRETACION DE RESULTADOS

Del 100% de encuestados, el 5% o 14 personas respondieron deficiente, mientras que un 68% o 196 personas de los encuestados respondieron aceptable, un 27% o 79 personas respondieron que es bueno, ninguna persona indico que es muy bueno y excelente. Por lo que se concluye que el mayor porcentaje está en aceptable.

**CUADRO N° 85: OPINION DE LA POBLACION SOBRE SI LAS AUTORIDADES ELEGIDAS VIENEN REALIZANDO PROYECTOS EN BENEFICIO, DEL DISTRITO DE APARICIO POMARES**

RESPUESTAS	$n_j$	$N_j$	$h_j$	$H_j$
1 = Deficiente	66	66	0.23	0.23
2= Aceptable	130	196	0.45	0.68
3= Bueno	79	275	0.27	0.95
4=Muy bueno	14	289	0.05	1
5. Excelente	0	289	0	1
<b>TOTAL</b>	289		1	

FUENTE: ENCUESTA  
ELABORACION: PROPIA



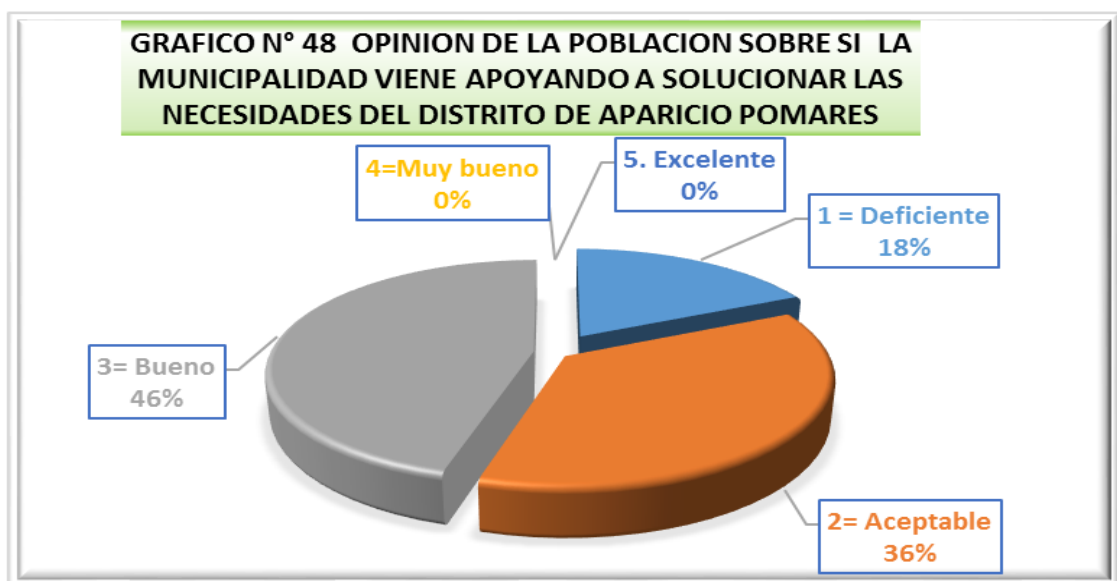
### INTERPRETACION DE RESULTADOS

Del 100% de encuestados, el 23% o 66 personas respondieron deficiente, mientras que un 45% o 130 personas de los encuestados respondieron aceptable, un 27% o 79 personas respondieron que es bueno, 5% o 14 personas que es muy bueno y ninguna persona indico que es excelente. Por lo que se concluye que el mayor porcentaje está en aceptable y bueno.

**CUADRO N° 86: OPINION DE LA POBLACION SOBRE SI LA MUNICIPALIDAD VIENE APOYANDO A SOLUCIONAR LAS NECESIDADES DEL DISTRITO DE APARICIO POMARES**

RESPUESTAS	$n_j$	$N_j$	$h_j$	$H_j$
1 = Deficiente	53	53	0.19	0.19
2= Aceptable	105	158	0.36	0.55
3= Bueno	131	289	0.45	1
4=Muy bueno	0	289	0	1
5. Excelente	0	289	0	1
<b>TOTAL</b>	289		1	

FUENTE: ENCUESTA  
ELABORACION: PROPIA



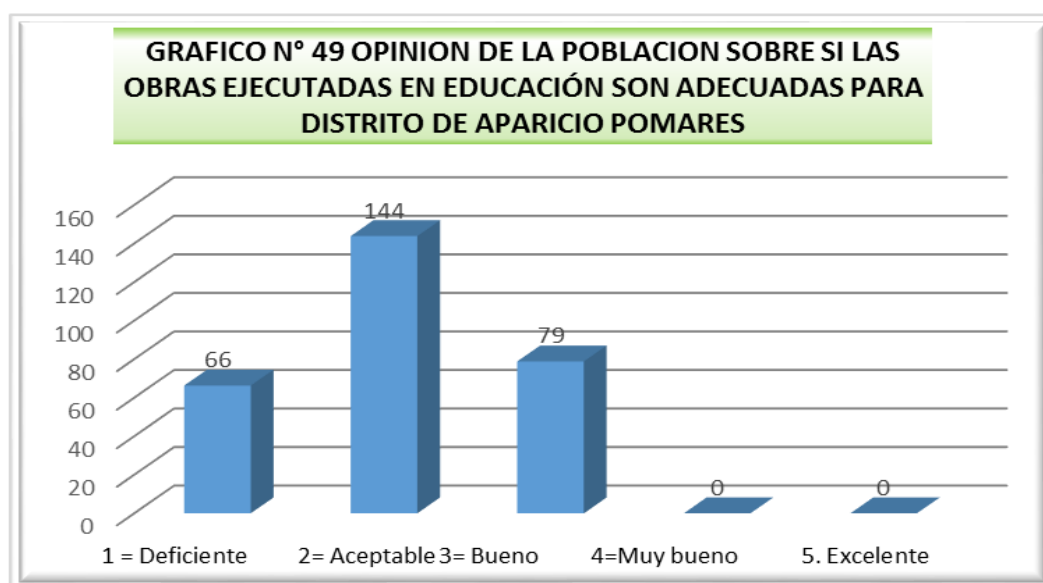
### INTERPRETACION DE RESULTADOS

Del 100% de encuestados, el 18% o 53 personas respondieron deficiente, mientras que un 36% o 105 personas de los encuestados respondieron aceptable, un 46% o 131 personas respondieron que es bueno, ninguna persona que es muy bueno y excelente. Por lo que se concluye que el mayor porcentaje está en bueno y aceptable.

**CUADRO N° 87: OPINION DE LA POBLACION SOBRE SI LAS OBRAS EJECUTADAS EN EDUCACIÓN SON ADECUADAS PARA DISTRITO DE APARICIO POMARES**

RESPUESTAS	$n_j$	$N_j$	$h_j$	$H_j$
1 = Deficiente	66	66	0.23	0.23
2= Aceptable	144	210	0.5	0.73
3= Bueno	79	289	0.27	1
4=Muy bueno	0	289	0	1
5. Excelente	0	289	0	1
<b>TOTAL</b>	289		1	

FUENTE: ENCUESTA  
ELABORACION: PROPIA



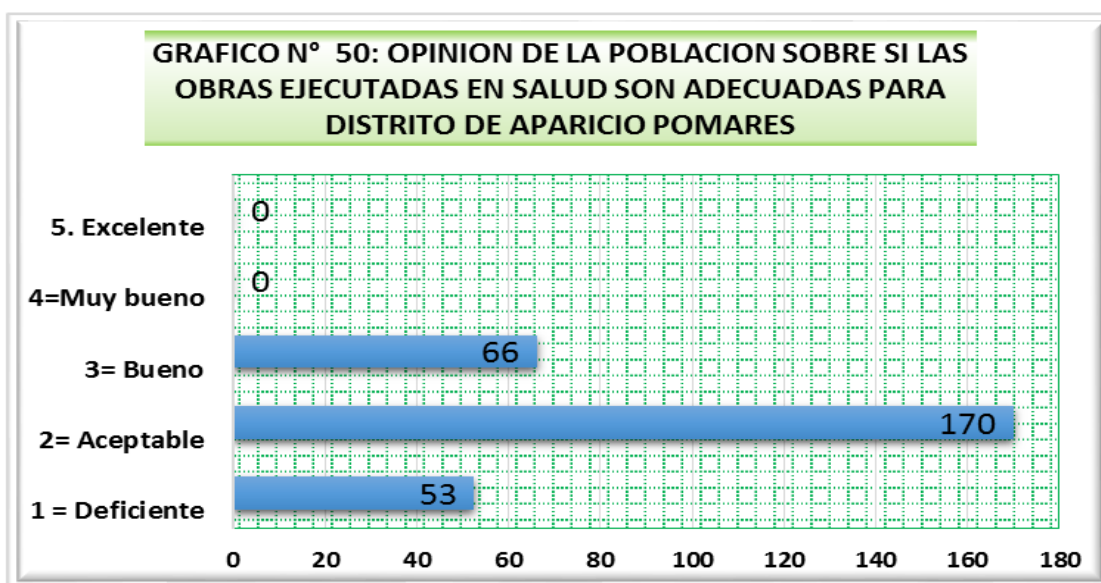
### INTERPRETACION DE RESULTADOS

Del 100% de encuestados, el 23% o 66 personas respondieron deficiente, mientras que un 50% o 144 personas de los encuestados respondieron aceptable, un 27% o 79 personas respondieron que es bueno, ninguna persona indico que es muy bueno y excelente. Por lo que se concluye que el mayor porcentaje está en aceptable y bueno.

**CUADRO N° 88: OPINION DE LA POBLACION SOBRE SI LAS OBRAS EJECUTADAS EN SALUD SON ADECUADAS PARA DISTRITO DE APARICIO POMARES**

RESPUESTAS	$n_j$	$N_j$	$h_j$	$H_j$
1 = Deficiente	53	53	0.18	0.18
2= Aceptable	170	223	0.59	0.77
3= Bueno	66	289	0.23	1
4=Muy bueno	0	289	0	1
5. Excelente	0	289	0	1
<b>TOTAL</b>	289		1	

FUENTE: ENCUESTA  
ELABORACION: PROPIA



### INTERPRETACION DE RESULTADOS

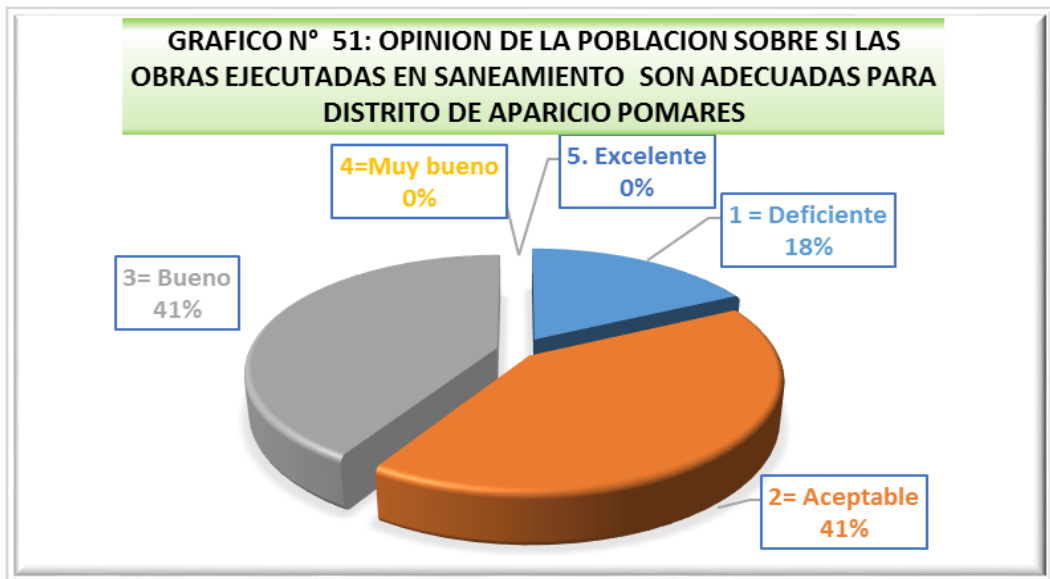
Del 100% de encuestados, el 18% o 53 personas respondieron deficiente, mientras que un 59% o 170 personas de los encuestados respondieron aceptable, un 23% o 66 personas respondieron que es bueno, ninguna persona indico que es muy bueno y excelente. Por lo que se concluye que el mayor porcentaje está en aceptable y bueno.



**CUADRO N° 89: OPINION DE LA POBLACION SOBRE SI LAS OBRAS EJECUTADAS EN SANEAMIENTO SON ADECUADAS PARA DISTRITO DE APARICIO POMARES**

RESPUESTAS	$n_j$	$N_j$	$h_j$	$H_j$
1 = Deficiente	51	51	0.18	0.18
2= Aceptable	119	170	0.41	0.59
3= Bueno	119	289	0.41	1
4=Muy bueno	0	289	0	1
5. Excelente	0	289	0	1
<b>TOTAL</b>	289		1	

FUENTE: ENCUESTA  
ELABORACION: PROPIA



**INTERPRETACION DE RESULTADOS**

Del 100% de encuestados, el 18% o 51 personas respondieron deficiente, mientras que un 41% o 119 personas de los encuestados respondieron aceptable, un 41% o 119 personas respondieron que es bueno, ninguna persona indico que es muy bueno y excelente. Por lo que se concluye que el mayor porcentaje está en aceptable y bueno.

## **4.5. CONTRASTACIÓN DE HIPOTESIS**

Para poder demostrar la Hipótesis general se tuvo que explicar y demostrar las hipótesis específicas que a continuación detallamos:

### **4.5.1. HIPOTESIS ESPECIFICA N°01**

“La óptima Programación del Presupuesto Municipal se relaciona directamente con los Proyectos de Inversión Pública (educación, salud y saneamiento básico) del gobierno local de Aparicio Pomares-Yarowilca – Huánuco 2010-2015”.

De acuerdo a los cuadros N° 42,43,44,45,46 y47 y los gráficos N°3,4, 5, 6 ,7,y 8 respectivamente, correspondiente a las respuestas dadas por los trabajadores de la Oficina de Planeamiento y Presupuesto de la Municipalidad distrital Aparicio Pomares de Yarowilca, en la fase de la programación del presupuesto indicaron que fueron aceptable y deficiente al momento de revisar los objetivos institucionales, la elaboración del presupuesto, en la participación del personal, estimación de los ingresos, estimación de los gastos, cumplimiento con los compromisos propuestos y la calidad del gasto. Además los cuadros n°66, 69 y 71 y los gráficos n°27, 30 y 32 correspondiente a las respuestas dadas por los trabajadores de la Municipalidad, nos muestran que fue buena en la participación, aprobación de las políticas y los proyectos de pre-inversión tienen relación con las necesidades de la localidad. La población de acuerdo a los cuadros n° 81 y 89 con sus gráficos n°42 y 51 indicaron que fue aceptable y bueno en la identificación de necesidades para la formulación de los Proyectos del

distrito de Aparicio Pomares, además en esta etapa se tuvo una relación de Proyectos que requerían ser implementados, pero muchos de ellos crecieron de estudios aprobados a nivel de perfil y expedientes técnicos básicos para ser priorizados en los presupuestos participativos del año fiscal en curso. Por todo lo expuesto se demuestra que la hipótesis planteada es **VERDADERA**, ya que influye directamente.

#### **4.5.2. HIPOTESIS ESPECIFICA N°02**

“La insuficiencia de la Formulación del Presupuesto Municipal incumbe a los Proyectos de Inversión Pública (educación, salud y saneamiento básico) del gobierno local de Aparicio Pomares-Yarowilca – Huánuco 2010-2015”

Para demostrar la hipótesis específica n°02 recurrimos a los cuadros nos. 48,49,50 y 51, con los gráficos 9, 10, 11, y 12 los mismos que vienen a ser las respuestas de los trabajadores del área de planeamiento y presupuesto de la Municipalidad, ante la estructura funcional, control del gasto en forma eficiente, ingresos en relación a los gastos y la labor que se desarrolla en el **SIAF-GL**, que indicaron ser entre aceptable y deficiente. Las respuestas de los demás trabajadores se presentan en los cuadros N° 72, 78,79 y 80, con sus gráficos n° 33, 39, 40, y 41 frente a la propuesta de metodologías y parámetros de evaluación, registro de la información en el banco de proyectos a nivel de perfil simplificado, perfil y factibilidad sobre: (educación, salud y saneamiento básico), quienes indicaron que es bueno. Debido a que en cada año fiscal existe un techo presupuestal,

el mismo que impide y restringe la formulación de mayores proyectos que necesitan ser formulados para la población, por lo que se tienen que priorizar de todos los proyectos a los más urgentes. Asimismo la población de acuerdo al cuadro N° 86 y su gráfico N°48, opinaron al respecto, entre aceptable y bueno sobre si la Municipalidad viene apoyando a solucionar las necesidades del distrito Por otro lado los cuadros N°38 y 39 con sus gráficos N° 01 y 02 muestran los presupuestos asignados a los Proyectos de Saneamiento, Salud y Educación, durante los años 2010 hasta el 2015 destacándose la función de Educación. Por todo lo expuesto podemos indicar que la Hipótesis Especifica N°02 es **VERDADERA**.

#### **4.5.3. HIPOTESIS ESPECIFICA N°03**

“La exigua Aprobación del Presupuesto Municipal intercede en los Proyectos de Inversión Pública (educación, salud y saneamiento básico) del gobierno local de Aparicio Pomares- Yarowilca – Huánuco 2010-2015”

Esta etapa es netamente función de la oficina de planeamiento y presupuesto donde la negociación del PIA y el PIM, es resultado de la Gestión Municipal los mismo s que se reflejan en los cuadros n° 52,53,54 y 55 con sus respectivos gráficos n° 14, 15, 16, y 17 donde respondieron aceptable y deficiente ante la calificación sobre el acuerdo del consejo municipal para la aprobación del presupuesto anual, emisión de las resoluciones de alcaldía hechas de acuerdo al

calendario propuesto por el MEF. La aprobación del Presupuesto Institucional de Apertura (PIA), difiere con el Presupuesto Institucional Modificado (PIM), debido a que en los años del 2010 al 2015 los PIM son mayores que los PIA. Así como se observa en los cuadros de resumen N° 38 y 39 y sus gráficos N° 01 y 02, de los ingresos y gastos ejecutados por la municipalidad distrital Aparicio pomares provincia de Yarowilca – Huánuco desde el año 2010-2015 y el resumen de los ingresos y gastos ejecutados según las funciones: saneamiento básico, salud y educación, por la municipalidad distrital Aparicio pomares provincia de Yarowilca – Huánuco desde el año 2010-2015. Al incrementarse los PIM, estos generan el aumento de los Proyectos a ser ejecutados en educación, salud y saneamiento en el distrito de Aparicio Pomares provincia de Yarowilca. Además esto permite a la unidad de presupuesto de la municipalidad modificar y cambiar las partidas aprobadas inicialmente, lo que se demuestra en el cuadro N°40 sobre el proceso de ejecución de los Proyectos programados, ejecutados y entregados la obra. Por lo expuesto podemos indicar que la Hipótesis Específica N°03 es **VERDADERA**.

#### **4.5.4. HIPOTESIS ESPECIFICA N°04**

“La deficiente Ejecución del Presupuesto Municipal interviene directamente en los Proyectos de Inversión Pública (educación, salud y saneamiento básico) del gobierno local de Aparicio Pomares-Yarowilca – Huánuco 2010-2015.”

Para poder demostrar la hipótesis específica N°04 recurrimos a los cuadros N° 56,57, 58 59 y 60 y sus gráficos N° 18, 19, 20, 21 y 22, donde se les pregunto a los trabajadores de la oficina de planificación y presupuesto de la municipalidad, sobre si cumplen con la coordinación y programación mensual de los ingresos, para la definición del calendario de compromisos, para la ejecución de los ingresos y gastos y si se logran cancelar todos los compromisos, quienes respondieron entre aceptable y deficiente. Deduciéndose que durante los 06 año de estudio el avance del gasto presupuestal fue en promedio un 78.16% del total del presupuesto programado para las obras de educación, salud y saneamiento , en concordancia con los cuadros N° 17,21,25, 29,33 y 37 . Asimismo los trabajadores en general respondieron: entre aceptable y bueno; sobre si los proyectos son evaluados bajo la responsabilidad del órgano resolutivo; correcta evaluación, seguimiento y la viabilidad de los estudios de los proyectos de pre-inversión dentro de su área. los que se pueden demostrar en los cuadros N° 67, 70,73, y 74, con sus gráficos n° 29, 32, 35 y 36. Mientras que la población de acuerdo a los cuadros N°82, 84 y 85 respondió entre bueno y aceptable, sobre la cantidad de obras ejecutadas en educación, salud y saneamiento, los costos altos de las obras y si las autoridades elegidas vienen realizando Proyectos en beneficio del distrito. De acuerdo al resumen de montos de gastos en las obras de estudio se reflejan en los cuadros N° 38 y 39 con los gráficos N° 01 y 02. Por lo que la Hipótesis Especifica N° 04 es **VERDADERA**.

#### **4.5.5. HIPOTESIS ESPECIFICA N°05**

“La escasa Evaluación del Presupuesto Municipal genera una limitada participación en los Proyectos de Inversión Pública (educación, salud y saneamiento básico) del gobierno local de Aparicio Pomares- Yarowilca – Huánuco 2010-2015”

Ante esta hipótesis los trabajadores de la oficina de planificación y presupuesto de la municipalidad, indicaron ser aceptable y bueno; para el análisis de eficacia y eficiencia de los resultados; si las participaciones de las autoridades de la municipalidad son: en la identificación de los problemas, la determinación y aciertos de medios correctivos y forma parte de la cultura municipal. Los trabajadores en general de la municipalidad en los cuadros N° 68, 75,76 y 77, con sus gráficos 30, 37, 38, y 39; las respuestas sobre: si se lograron autorizar la elaboración, ejecución de proyectos a nivel de perfil simplificado, perfil y factibilidad en las áreas de: educación, salud y saneamiento básico, indicaron que fueron entre aceptable y bueno. Mientras que la población indica ser entre aceptable y bueno. (Ver cuadros N°80, 83, 87,88 y 89 con sus gráficos N° 42, 45, 49,50 y 51). Sobre si la obra ejecutada en su distrito ha permitido mejorar los servicios de agua y centros educativos; sobre la duración de las obras y si es adecuada para la población los de educación, salud y saneamiento.

Por todo lo expuesto aseguramos que la Hipótesis específica N° 05 es

**VERDADERA**

#### **4.5.6. HIPOTESIS GENERAL**

“El Presupuesto Municipal influye directamente en los Proyectos de Inversión Pública (educación, salud y saneamiento básico) del gobierno local de Aparicio Pomares- Yarowilca – Huánuco 2010-2015.”

De acuerdo a los cuadros, desde el N° 14 hasta el cuadro N° 39 podemos demostrar que los Presupuestos desde el año 2010 hasta el año 2015 están relacionados con las funciones de Saneamiento, Salud y Educación. Asimismo la demostración de las Hipótesis específicas desde el N°01 hasta el N°05 que fueron verdaderas, estamos en condiciones de afirmar que la Hipótesis General también es **VERDADERA.**



## V. CONCLUSIONES:

- ✓ La fase de programación presupuestaria realizada por la Municipalidad Distrital de Aparicio Pomares de la provincia de Yarowilca ha permitido la revisión de los objetivos institucionales, la determinación de los ingresos y gastos, alineados a las necesidades de la población, el mismo que fue entre aceptable y bueno, el que sirvió para elaborar el presupuesto Institucional de apertura (PIA) y más tarde negociar para determinar el presupuesto Institucional Modificado (PIM), el que se aprovechó para la ejecución de proyectos de saneamiento, salud, y educación en los años de 2010-2015.
  
- ✓ El cuadro de necesidades, su costeo para determinar los ingresos y gastos, así como la priorización de la ejecución de los proyectos en saneamiento, salud y educación, y dado la estructura funcional y teniendo un techo presupuestal para cada año fiscal, el mismo que fue elaborado en coordinación con el Ministerio de Economía y Finanzas (MEF) en la fase de formulación de los presupuestos ha permitido tener diferencias significativas entre los PIA y PIM de los años en estudio, lográndose asignar mayor presupuesto a la función de educación que fue de s/ 12,650,449.00 desde el año 2010-2015, en desmedro de los proyectos de saneamiento y salud.

- ✓ Las resoluciones de alcaldía emitidas por la municipalidad distrital de Aparicio Pomares de la provincia de Yarowilca en la fase de aprobación del presupuesto ha permitido tener la conformidad del PIA, para después de la gestión realizada por el alcalde se lograron un PIM mayores en el periodo de estudio reflejándose en los proyectos de saneamiento, salud y educación.
  
- ✓ Al inicio de la gestión municipal, de los años del 2010 hasta el año 2015, la escasa coordinación entre las oficinas de presupuesto, contabilidad, tesorería y logística no ha permitido cumplir con la programación de los gastos de acuerdo de los calendarios de compromisos en la fase de la ejecución presupuestal dificultando los avances porcentuales de cumplimiento del gasto; pero cuando el equipo técnico y el alcalde logran entender las fases de ejecución (compromiso, devengado y girado) del presupuesto mejora la calidad del gasto (ver cuadro N° 38).
  
- ✓ Durante el periodo de estudio se pudo constatar que solamente 03 obras son de mayor impacto y montos altamente significativos, los que a continuación se señalan: “Ampliación y mejoramiento de los sistemas de agua y potable y alcantarillado en Chupan”, con un monto de S/. 7198,215.00; “Creación de infraestructura y equipamientos de

IE. de Rondo bamba” por la suma de S/. 6 540,746.00 y “Ampliación con sustitución de infraestructura y equipamiento de IE. de Villacastilla” por la suma de S/. 4 647,230.

- ✓ Para la fase de evaluación presupuestal con la participación de las autoridades se ha logrado el análisis de eficiencia y eficacia de la ejecución del presupuesto permitiendo ejecutar los proyectos de saneamiento, salud y educación.

## **VI. SUGERENCIA**

- ✓ Al momento de elaborar los presupuestos se deben tomar en cuenta los proyectos de saneamiento y salud al nivel de educación dado que son los ejes de desarrollo de una localidad.
- ✓ El equipo técnico que acompaña a la gestión del Alcalde debería de tener especializaciones en la gestión administrativa del sector público.
- ✓ Se requiere de diagnósticos socioeconómicos del distrito, a fin de identificar fortalezas y debilidades de la zona, con miras a proponer proyectos de desarrollo rural.
- ✓ Dotar de capacidades emprendedoras a la población en general de acuerdo a las oportunidades económicas existentes en la región.

## VII. BIBLIOGRAFIA

1. MINISTERIO DE ECONOMÍA Y FINANZAS – PERÚ; Guía Perfil del Portal SNIP, <http://www.mef.gob.pe/DGPM/instrumentos.php>
2. MINISTERIO DE ECONOMÍA Y FINANZAS – PERÚ; Página web de Consulta amigable
3. QUISPE RAMOS, ROSARIO; Formulación, evaluación, ejecución y administración de proyectos de inversión. Instituto de Investigación El Pacífico. Asesores y Consultores. 1era. Edición Lima Perú, 2003.
4. LELAND. T. BLANK, ANTHONI J. TARQUIN; Ingeniería Económica. Mc. Graw Hill. Colombia 4ta Edición, 2000.
5. SAPAG CHAIN, NASSIR; SAPAG CHAIN, REINALDO; Preparación y Evaluación de Proyectos. Ed. Mc. Graw Hill – Chile. Cuarta Edición, 2000.
6. ALEGRE ELERA, JENNER F., Formulación y Evaluación de Proyectos de Inversión, Editorial América Lima- Perú. 6ta Edición, 2003.
7. ALIAGA VALDEZ, CARLOS; ALIAGA CALDERON, CARLOS; Funciones y Herramientas de Excel para la gestión financiera. 3era Edición Lima. Perú 2002.
8. Ley de Responsabilidad y Transferencia Fiscal;
9. Ley N° 28112 Ley Marco de Administración Financiera del Estado.
10. Ley N° 28411 Ley General del Sistema Nacional de Presupuesto.
11. Ley N° 29812 Ley de Presupuesto del Sector Público para el año Fiscal 2015.
12. Directivas para la Programación y Formulación Presupuestaria del Sector Público.
13. Instructivo del Presupuesto Participativo.
14. Ley N° 28693, Ley General del Sistema Nacional de Tesorería
15. Decreto Supremo N° 195-2001-EF que regula la centralización de los Recursos Directamente Recaudados
16. R:D: N° 026-80.ef/ 77,15 que aprueba las Normas Generales de Tesorería
17. Ley N° 28563 Ley General del Sistema Nacional de Endeudamiento y sus modificaciones
18. Leyes anuales de Presupuesto, endeudamiento y equilibrio financiero para cada año fiscal.
19. Marco Macroeconómico Multianual 2016-2018. Ministerio de Economía Y Finanzas.

## **VIII. ANEXOS**

**ANEXO N° 01**

**ENCUESTA A LOS TRABAJADORES DE LA OFICINA DE  
PLANEAMIENTO Y PRESUPUESTO DEL GOBIERNO LOCAL DE  
APARICIO POMARES- YAROWILCA – HUÁNUCO 2010-2015**

La presente encuesta tiene como objetivo: “Analizar la influencia del presupuesto Municipal en los Proyectos de Inversión Pública (educación, salud y saneamiento básico) del gobierno local de Aparicio Pomares- Yarowilca – Huánuco 2010-2015.. Marque con una “X” y Clasifique su nivel de satisfacción de acuerdo con las siguientes afirmaciones:

1 = Deficiente      2= Aceptable  
3= Bueno            4=Muy bueno      5. Excelente

COD	PREGUNTAS:	RESPUESTAS				
		1	2	3	4	5
PRO	1. Se hicieron la revisión de los objetivos institucionales al momento de elaborar el presupuesto de la municipalidad					
	2. La participación del personal en la elaboración de los objetivos institucionales de la municipalidad.					
	3. la participación en la estimación de los ingresos es de acuerdo a las necesidades de la municipalidad.					
	4. la participación en la estimación de los gastos es de acuerdo a las necesidades de la municipalidad.					
	5. La estimación de los gastos Municipales están permitiendo cumplir con los compromisos propuestos.					
	6. La calidad del gasto es óptimo en la Municipalidad					
FOR.	7. La estructura funcional de la Municipalidad es bastante flexible.					
	8. La estructura funcional nos permite controlar el gasto en forma eficiente.					
	9. La formulación de los gastos están vinculados con los ingresos de la Municipalidad.					
	10. Como califica la labor que se desarrolla en el SIAF-GL.					
APR.	11. Como califica el acuerdo del Consejo Municipal para la					

	aprobación del presupuesto anual.					
	12. para la aprobación de los acuerdos Municipales se respetan las opiniones de la mayoría.					
	13. Las Resoluciones de Alcaldía cree que son respetadas por el Ministerio de Economía Y finanzas					
	14. Las Resoluciones de Alcaldía son hechas de acuerdo al calendario propuesto por el MEF.					
EJE	15. Se cumplen con la programación mensual de los ingresos en la Municipalidad.					
	16. Existe coordinación entre las unidades encargadas de los ingresos en la municipalidad.					
	17. En la definición del calendario de compromisos están de acuerdo las autoridades.					
	18. ,Para la ejecución de los ingresos y gastos de la Municipalidad, existe coordinación entre el personal encargado					
	19. Se logran cancelar todos los compromisos de la Municipalidad, en la ejecución delos ingresos y gastos					
EVA.	20. Para el análisis de los resultados participan las Autoridades de la Municipalidad.					
	21. Los análisis de eficacia y eficiencia presupuestarían son realizados con la presencia de las autoridades.					
	22. Las autoridades elegidas participan en la identificación de los problemas presentados en el proceso presupuestario.					
	23. La determinación de medios correctivos forma parte de la cultura Municipal.					
	24 se aciertan en forma constante con la determinación de los medios de correctivos para la Municipalidad.					

**¡GRACIAS POR SU COLABORACION!**



## ANEXO N° 02

### ENCUESTA A LOS TRABAJADORES EN GENERAL DEL GOBIERNO LOCAL DE APARICIO POMARES- YAROWILCA – HUÁNUCO 2010-2015

La presente encuesta tiene como objetivo: “Analizar la influencia del presupuesto Municipal en los Proyectos de Inversión Pública (educación, salud y saneamiento básico) del gobierno local de Aparicio Pomares- Yarowilca – Huánuco 2010-2015.. Marque con una “X” y Clasifique su nivel de satisfacción de acuerdo con las siguientes afirmaciones:

1 = Deficiente      2= Aceptable  
3= Bueno            4=Muy bueno      5. Excelente

COD	PREGUNTAS:	RESPUESTAS				
		1	2	3	4	5
O. Res.	1. Las autoridades elegidas en pleno, participan en la aprobación de las políticas que enmarcan los proyectos presentados.					
	2. Los proyectos son evaluados bajo la responsabilidad del órgano resolutivo.					
	3. Se lograron autorizar la ejecución de proyectos ligados a las áreas de: educación, salud y saneamiento básico					
	4. los proyectos aprobados guardan relación con las necesidades de la población.					
OPI	5. Se hacen una correcta evaluación de los estudios de los proyectos de pre-inversión.					
	6. Se aprueban los proyectos de pre-inversión de acuerdo a las necesidades de la población en general.					
	7. Se logran proponer metodologías y parámetros de evaluación de acuerdo a las necesidades de la población.					
	8- Se vienen realizando seguimiento a los proyectos aprobados					
	9. La Municipalidad a la fecha puede declarar la viabilidad a los Proyectos de Inversión dentro de su área.					

UF.	10. Cree que la Municipalidad ha elaborado Proyectos a nivel de perfil Simplificado sobre: (educación, salud y saneamiento básico).					
	11. Cree que la Municipalidad ha elaborado Proyectos a nivel de perfil sobre: (educación, salud y saneamiento básico)					
	12. Cree que la Municipalidad ha elaborado Proyectos a nivel de Factibilidad sobre: (educación, salud y saneamiento básico)					
	13. La Municipalidad tiene registrado la información en el banco de Proyectos nivel de perfil Simplificado sobre: (educación, salud y saneamiento básico)					
	14. La Municipalidad tiene registrado la información en el banco de Proyectos nivel de perfil sobre: (educación, salud y saneamiento básico)					
	15. La Municipalidad tiene registrado la información en el banco de Proyectos nivel de Factibilidad sobre: (educación, salud y saneamiento básico)					

**¡GRACIAS POR SU COLABORACION!**

**ANEXO N° 03**  
**ENCUESTA A LOS POBLADORES DEL DISTRITO DE APARICIO**  
**POMARES- YAROWILCA – HUÁNUCO 2010-2015**

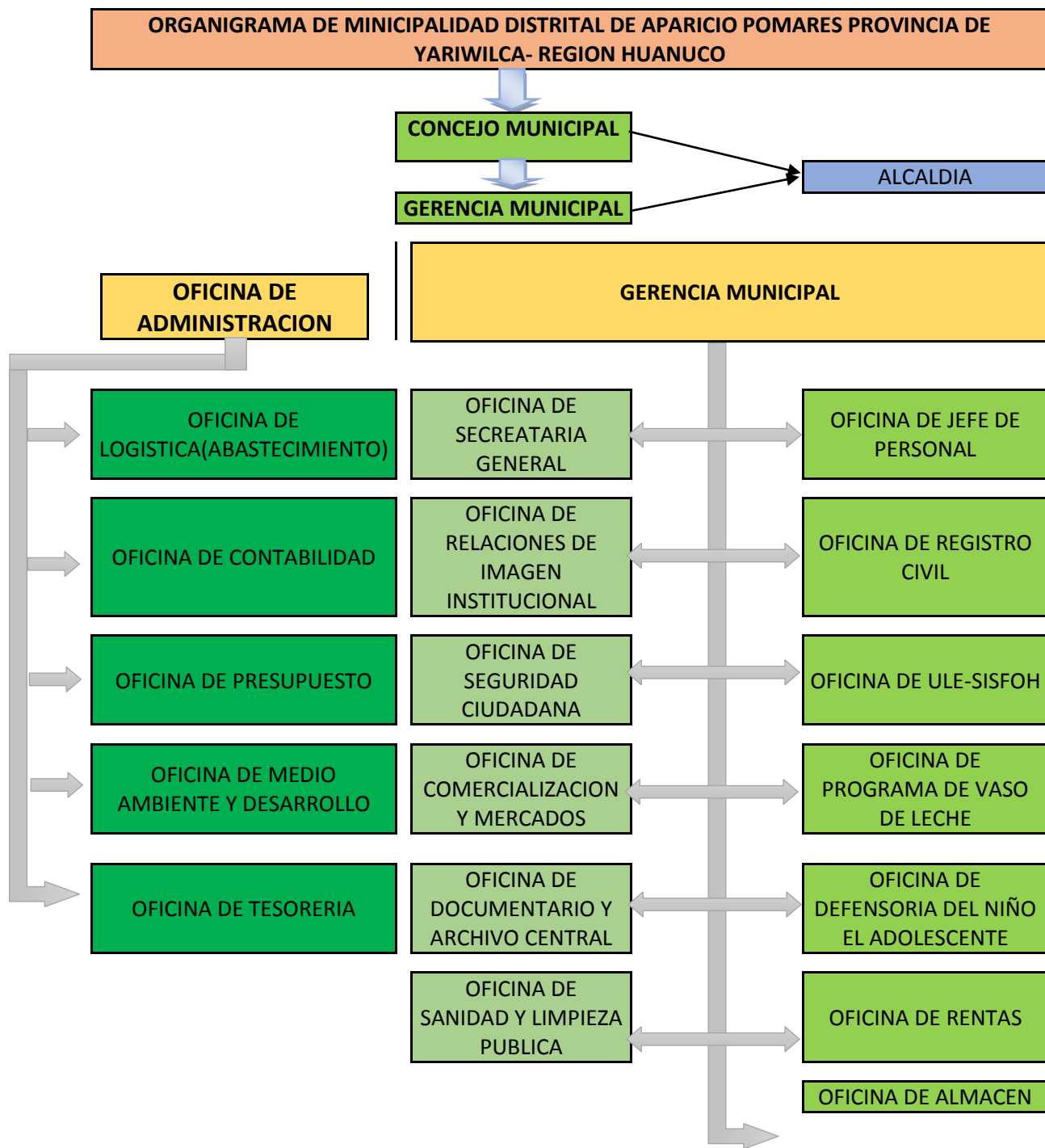
La presente encuesta tiene como objetivo: “Analizar la influencia del presupuesto Municipal en los Proyectos de Inversión Pública (educación, salud y saneamiento básico) del gobierno local de Aparicio Pomares- Yarowilca – Huánuco 2010-2015.. **Marque con una “X” y Clasifique su nivel de satisfacción de acuerdo con las siguientes afirmaciones:**

1 = Deficiente      2= Aceptable  
 3= Bueno            4=Muy bueno      5. Excelente

COD	PREGUNTAS:	RESPUESTAS				
		1	2	3	4	5
	1. La obra ejecutada en mi caserío ha permitido mejorar los servicios de agua y del centro educativo.					
	2. He participado en la identificación de necesidades para la formulación de los proyectos de mi distrito.					
	3. Se hicieron obras en mi centro poblado, ligados a las áreas de: educación, salud y saneamiento básico					
	4. Creo que la obra ejecutada durara muchos años.					
	5. Pienso que la obra hecha en mi distrito es caro.					
	6- Creo que las autoridades elegidas vienen realizando proyectos en beneficio de la población.					
	7. Creo que la Municipalidad viene apoyando a solucionar las necesidades de la población.					
	8.Pienso que las obras ejecutadas en educación son buenas					
	9. Creo que las obras ejecutadas en salud son necesarias.					
	10. Las obras ejecutadas en saneamiento son básicas					

**¡GRACIAS POR SU COLABORACION!**

**ANEXO 04  
ORGANIGRAMA DE LA MUNICIPALIDAD DISTRITAL DE APARICIO POMARES**



**CUADRO MATRIZ DE CONSISTENCIA**

**TITULO: EL PRESUPUESTO MUNICIPAL Y SU INFLUENCIA EN LOS PROYECTOS DE INVERSION PÚBLICA (EDUCACION, SALUD Y SANEAMIENTO BASICO) DEL GOBIERNO LOCAL DE APARICIO POMARES- YAROWILCA – HUANUCO: 2010-2015**

PROBLEMAS	OBJETIVOS	HIPOTESIS	VARIABLES	DIMENSIONES	INDICADORES	POBLACION Y MUESTRA	METODOS, TECNICAS E INSTRUMENTOS	
<b>GENERAL:</b> ¿De qué forma el Presupuesto Municipal influye en los Proyectos de Inversión Pública (educación, salud y saneamiento básico) del gobierno local de Aparicio pomares- Yarowilca – Huánuco 2010-2015?	GENERAL Analizar la influencia del presupuesto Municipal en los Proyectos de Inversión Pública (educación, salud y saneamiento básico) del gobierno local de Aparicio Pomares- Yarowilca – Huánuco 2010-2015	GENERAL El Presupuesto Municipal influye directamente en los Proyectos de Inversión Pública (educación, salud y saneamiento básico) del gobierno local de Aparicio Pomares- Yarowilca – Huánuco 2010-2015.	PRESUPUESTO MUNICIPAL	PROGRAMACION	objetivos institucionales	N <sub>1</sub> =21 autoridades	METODOS; Inductivo Deductivo Análisis Síntesis	
					ingresos municipales			N <sub>2</sub> =1149 familias
					gastos municipales			
				FORMULACION	estructura funcional programática	n <sub>1</sub> = 21 $n_2 = \frac{Z^2 p \cdot q \cdot N}{E^2 (N-1) + Z^2 p \cdot q}$ n <sub>2</sub> = 289 familias		
					gastos y vinculación con los ingresos			
					Registro del SIAF- GL			
				APROBACION	Acuerdo del consejo municipal			
					Resolución de alcaldía			
				EJECUCIO	Programación mensual			

				<b>N</b>	de ingresos		
					Programación mensual de gastos		
					Definición de calendario de compromiso		
					Ejecución de ingresos y gastos		
				<b>EVALUACION</b>	Análisis de resultado		
					Análisis de eficacia y eficiencia presupuestaria		
					Identificación de problemas presentados		
					Determinación de medios correctivos		
<b>ESPECIFICOS:</b>  a) ¿De qué manera la Formulación del Presupuesto Municipal influye en los Proyectos de Inversión Pública (educación, salud y saneamiento básico) del gobierno local de Aparicio Pomares- Yarowilca – Huánuco 2010-2015?	<b>ESPECIFICOS:</b>  a. Describir la influencia de la Formulación del Presupuesto Municipal en los Proyectos de Inversión Pública (educación, salud y saneamiento básico) del gobierno local de Aparicio Pomares- Yarowilca – Huánuco	<b>ESPECIFICOS:</b>  La Formulación del Presupuesto Municipal influye directamente en los Proyectos de Inversión Pública (educación, salud y saneamiento básico) del gobierno local de Aparicio Pomares- Yarowilca – Huánuco 2010-2015	<b>PIP (SALUD, EDUCACION Y SANEAMIENTO BASICO</b>	<b>ORGANO RESOLUTIVO</b>	Aprobación de políticas que enmarcan los proyectos		
					Evalúan los proyectos de su responsabilidad		
					Autorizan la ejecución de los proyectos viables		
				<b>OFICINA</b>	Evalúan y aprueban los		

	2010-2015.			<b>DE PROGRAMACION DE INVERSIONES (OPI)</b>	<b>estudios de pre inversión</b>		
					<b>Proponen metodologías y parámetros de evaluación</b>		
					<b>Capacitan a las Unidades Formuladoras</b>		
					<b>Realizan seguimiento a los proyectos</b>		
					<b>Declaran la viabilidad cuando tiene las facultades delegadas</b>		
				<b>UNIDAD FORMULADORAS (UF)</b>	<b>Elabora los estudios de pre-inversión</b>	<b>Perfil</b>	
						<b>Pre-factibilidad</b>	
						<b>Factibilidad</b>	
<b>b) ¿De qué forma la Programación del Presupuesto Municipal influye en los Proyectos de Inversión Pública (educación, salud y saneamiento básico) del gobierno local de Aparicio pomares-Yarowuilca – Huánuco 2010-2015?</b>	<b>Describir la influencia de la Formulación del Presupuesto Municipal en los Proyectos de Inversión Pública (educación, salud y saneamiento básico) del gobierno local de Aparicio Pomares-Yarowilca – Huánuco 2010-2015.</b>	<b>La Formulación del Presupuesto Municipal influye directamente en los Proyectos de Inversión Pública (educación, salud y saneamiento básico) del gobierno local de Aparicio Pomares-Yarohuilca – Huánuco 2010-2015</b>					



<p>C) ¿Cómo la Aprobación del Presupuesto Municipal influye en los Proyectos de Inversión Pública (educación, salud y saneamiento básico) del gobierno local de Aparicio pomares-Yarowilca – Huánuco 2010-2015?</p>	<p>Precisar la influencia de la Aprobación del Presupuesto Municipal en los Proyectos de Inversión Pública (educación, salud y saneamiento básico) del gobierno local de Aparicio Pomares-Yarohuilca – Huánuco 2010-2015.</p>	<p>La Aprobación del Presupuesto Municipal influye directamente en los Proyectos de Inversión Pública (educación, salud y saneamiento básico) del gobierno local Aparicio 2010-2015.</p>					
<p>D) ¿De qué manera la Ejecución del Presupuesto Municipal influye en los Proyectos de Inversión Pública (educación, salud y saneamiento básico) del gobierno local de Aparicio pomares- Yarowilca – Huánuco 2010-2015?</p>	<p>Precisar la influencia de la Aprobación del Presupuesto Municipal en los Proyectos de Inversión Pubica (educación, salud y saneamiento básico) del gobierno local de Aparicio Pomares-Yarohuilca – Huánuco 2010-2015.</p>	<p>La Ejecución del Presupuesto Municipal influye directamente en los Proyectos de Inversión Pública (educación, salud y saneamiento básico) del gobierno local de Aparicio Pomares-Yarohuilca – Huánuco 2010-2015</p>					
<p>e) ¿De qué manera la Ejecución del Presupuesto Municipal influye en los Proyectos de Inversión Pública (educación, salud y saneamiento básico) del gobierno local de Aparicio pomares- Yarowilca – Huánuco 2010-2015?</p>	<p>e) Detallar la influencia de la Evaluación del Presupuesto Municipal en los Proyectos de Inversión Pública (educación, salud y saneamiento básico) del gobierno local de Aparicio Pomares-Yarohuilca – Huánuco 2010-2015.</p>	<p>La Evaluación del Presupuesto Municipal influye directamente en los Proyectos de Inversión Pública (educación, salud y saneamiento básico) del gobierno local de Aparicio Pomares-Yarohuilca – Huánuco 2010-2015.</p>					

**FOTOGRAFIA N° 1: FACHADA DE LA MUNICIPALIDAD  
DISTRITAL DE APARICIO POMARES**



**FOTOGRAFIA N° 2: SOLICITANDO PERMISO PARA LA  
EJECUCION DE LA ENCUESTA**




En la fotografía N°01 podemos apreciar la municipalidad distrital de Aparicio pomares demostrando que efectivamente se visitó al distrito por lo que en la fotografía N°02 se ve solicitando permiso para poder encuestar a los funcionarios de la municipalidad.

**FOTOGRAFIA N° 4: PLAZA CENTRAL DEL DISTRITO DE APARICIO POMARES**



**FOTOGRAFIA N° 3: YENDO A ENCUESTAR A DISFERENTES CASAS DES DISTRITO**



En la fotografía N° 04 Se ve el centro o plaza de armas del distrito y en la fotografía N° 03 Se ve el desplazamiento para proceder con la encuesta a las diferentes viviendas del distrito a cerca de los proyectos ejecutados en el distrito de Aparicio pomares.

**FOTOGRAFIA N° 6: ENCUESTA EN LA PLAZA DE ARMAS**



**FOTOGRAFIA N° 5: ENCUESTA A UN POBLADOR PROFESOR (VILLA CASTILLA)**



En las fotografías se puede ver realizando las encuestas a diferentes pobladores del distrito y en la fotografía N° 05 se puede ver al profesor nombrado de villa castilla.



**FOTOGRAFIA N° 8: DESARROLLO DE LA ENCUESTA A UNA MADRE DE FAMILIA DE RAHUA.**



En esta fotografía N°08 se puede ver que está desarrollando la encuesta y cuando había cualquier consulta contaba con mi apoyo.

**FOTOGRAFIA N° 7: DESVIO DE LA UNION Y CHUPAN**



En esta fotografía N° 07 se puede ver el desvío entre la unión y chupan Aparicio pomares.