

**UNIVERSIDAD NACIONAL “HERMILIO VALDIZÁN”**

**FACULTAD DE ECONOMÍA**



**TESIS:**

**PARTICIPACIÓN CIUDADANA Y SU RELACIÓN CON EL PRESUPUESTO  
PARTICIPATIVO EN LA MUNICIPALIDAD DISTRITAL DE SANTA MARÍA DEL  
VALLE - HUÁNUCO; 2017**

**TESIS PARA OPTAR EL TÍTULO PROFESIONAL DE  
ECONOMISTA**

**TESISTA : Bach. Flening Brush Chahua Salcedo.  
Bach. Iizabeth Charre Reyes.  
Bach. Pikker Romulo Mori Céspedes.**

**ASESOR : Mg. LOURDES CÉSPEDES AGUIRRE**

**HUÁNUCO – PERÚ  
2019**

## **DEDICATORIA**

***De Flening:*** para mis padres que día a día se esforzaron para ver a su hijo un profesional. A Dios que es por su gran amor que sigo con vida.

***De Ilzabeth:*** para nuestros docentes que son ellos que nos instan a seguir cuando uno quiere tirar la toalla. A mis padres que en sus miradas se rebela la felicidad de verme creer día a día.

***De Pikker:*** para mis padres que son el motor que me impulsa a pelear esta historia llamada vida. A mis docentes que brindaron sus conocimientos para ser un buen profesional.

## **AGRADECIMIENTO**

*Expresamos nuestra gratitud a la asesora de tesis Mg. Lourdes Céspedes Aguirre, por orientarnos en la elaboración de la investigación.*

*A los catedráticos de la Facultad de Economía por sus enseñanzas y orientaciones.*

*A la autoridad Municipal de Santa María del Valle, por facilitarme la realización de la investigación.*

## RESUMEN

La tesis titulada: *PARTICIPACIÓN CIUDADANA Y SU RELACIÓN CON EL PRESUPUESTO PARTICIPATIVO EN LA MUNICIPALIDAD DISTRITAL DE SANTA MARÍA DEL VALLE – HUÁNUCO; 2017*, busca demostrar cuanto está relacionado la participación ciudadana en el presupuesto participativo en la Municipalidad Distrital de Santa María del Valle. Por lo que se hizo una profunda revisión bibliográfica, visitas y consultas en la página web de citada municipalidad, se aplicó encuestas ciudadanas de entre 20 a más años, se trabajó un muestreo probabilístico para ello se consideró una población de 15,424 ciudadanos obteniéndose una muestra de 375.

Hoy en día, la actitud que se tiene hacia la participación ciudadana está cambiando significativamente ya que ocurren dos problemas claves, uno, información no oportuna e insuficiente al vecino en momentos que les toca participar, dos, participaciones solamente reivindicativas influyendo así en la programación, gestión y ejecución del presupuesto participativo, en resultado conlleva a no cumplirse adecuadamente con los principios rectores trazados en la ley marco del Presupuesto Participativo su modificatoria y reglamento.

la municipalidad distrital Santa María del Valle no está excepto a esto ya que los niveles de participación ciudadana no son significativos, en la municipalidad existen espacios que son desaprovechados debido a una escasa participación ciudadana.

La hipótesis general que ha guiado la presente investigación fue entre la hipótesis alterna y la hipótesis nula: **H<sub>1</sub>** La participación ciudadana se relaciona directamente con el presupuesto participativo en la municipalidad distrital de Santa María del Valle Huánuco; 2017.; **H<sub>0</sub>**: La participación ciudadana no se relaciona directamente con el presupuesto participativo en la municipalidad distrital de Santa María del Valle Huánuco; 2017. Hipótesis específicas: **H<sub>1</sub>**: La participación ciudadana en su dimensión

participación democrática se relaciona directamente con el presupuesto participativo en la municipalidad distrital de Santa María del Valle Huánuco; 2017; **H<sub>0</sub>**: La participación ciudadana en su dimensión participación democrática no se relaciona directamente con el presupuesto participativo en la municipalidad distrital de Santa María del Valle Huánuco; 2017; **H<sub>1</sub>**: La participación ciudadana en su dimensión participación de las organizaciones de la sociedad civil se relaciona directamente con el presupuesto participativo en la municipalidad distrital de Santa María del Valle Huánuco; 2017. **H<sub>0</sub>**: La participación ciudadana en su dimensión participación de las organizaciones de la sociedad civil no se relaciona directamente con el presupuesto participativo en la municipalidad distrital de Santa María del Valle Huánuco; 2017.

Para demostrar las hipótesis presentadas se tomará en cuenta el método de Chi Cuadrado, ya que se contrastará los datos observados, obtenidos con los datos esperados de acuerdo con la hipótesis nula, es decir, se probará la asociación entre las variables; como técnicas para la recopilación de datos se utilizó la encuesta, y su instrumento fue el cuestionario.

Esta tesis es de tipo aplicada, nivel de investigación es descriptivo explicativo.

## SUMMARY

The thesis entitled: CITIZEN PARTICIPATION AND ITS RELATIONSHIP IN THE PARTICIPATORY BUDGET IN THE DISTRICT MUNICIPALITY OF SANTA MARÍA DEL VALLE - HUÁNUCO; 2017, seeks to demonstrate how much citizen participation is related to the participatory budget in the District Municipality of Santa María del Valle. For this reason, a thorough bibliographical review, visits and consultations were made on the website of the aforementioned municipality, citizen surveys were applied between 20 and more years ago, a probabilistic sampling was carried out. For this purpose, a population of 15,424 citizens was considered, obtaining a sample of 375

Nowadays, the attitude towards citizen participation is changing significantly as two key problems occur: one, not timely and insufficient information to the neighbor at times that they have to participate, two, only claiming participation, thus influencing the programming, management and execution of the participatory budget, as a result it leads to not adequately comply with the guiding principles laid out in the framework law of the Participatory Budget its amendment and regulation.

the district Municipality Santa María del Valle is not except for this since the levels of citizen participation are not significant, in the municipality there are spaces that are wasted due to a scarce citizen participation.

The general hypothesis that has guided the present investigation was between the alternative hypothesis and the null hypothesis: H1 Citizen participation is directly related to the participatory budget in the district municipality of Santa María del Valle Huánuco; 2017; H0: Citizen participation is not directly related to the participatory budget in the district municipality of Santa María del Valle Huánuco; 2017. Specific hypotheses: H1: Citizen participation in its democratic participation dimension is directly related to the participatory budget in the district municipality of Santa María

del Valle Huánuco; 2017; H0: Citizen participation in its democratic participation dimension is not directly related to the participatory budget in the district municipality of Santa María del Valle Huánuco; 2017; H1: Citizen participation in its participation dimension of civil society organizations is directly related to the participatory budget in the district municipality of Santa María del Valle Huánuco; 2017. H0: Citizen participation in its participation dimension of civil society organizations is not directly related to the participatory budget in the district municipality of Santa María del Valle Huánuco; 2017.

To demonstrate the presented hypothesis, the Chi-square method will be taken into account, since the observed data will be contrasted with the expected data according to the null hypothesis, that is, the association between the variables will be tested; As data collection techniques, the survey was used, and the instrument was the questionnaire.

This thesis is of applied type, level of investigation is explanatory descriptive.

## ÍNDICE

RESUMEN .....	4
SUMMARY .....	6
CAPÍTULO I: PLANTEAMIENTO DEL PROBLEMA .....	13
1.1. ANTECEDENTES Y FUNDAMENTACIÓN DEL PROBLEMA. ....	13
1.2. FORMULACIÓN DEL PROBLEMA. ....	15
1.2.1. Problema General.....	15
1.2.2. Problemas Específicos.....	15
1.3. OBJETIVOS: GENERALES Y ESPECIFICOS. ....	15
1.3.1. Objetivo General.....	15
1.3.2. Objetivos Específicos.....	16
1.4 JUSTIFICACIÓN E IMPORTANCIA. ....	16
1.4.1. Justificación. ....	16
1.4.2. Importancia. ....	17
1.5. LIMITACIONES .....	17
CAPÍTULO II: MARCO TEÓRICO.....	18
2.1. ANTECEDENTES (REVISIÓN DE ESTUDIOS REALIZADOS) .....	18
2.1.1. A Nivel Internacional .....	18
2.1.2. A Nivel Nacional.....	20
2.1.3. A Nivel Local.....	23
2.2. BASES TEÓRICAS (MARCO CONCEPTUAL). ....	26
2.2.1. Participación Ciudadana.....	26



2.2.2. Presupuesto Participativo. ....	36
2.3. TÉRMINOS BÁSICOS (DEFINICIÓN DE TÉRMINOS MÁS USADOS). ...	41
CAPITULO III: HIPÓTESIS, VARIABLES, INDICADORES Y DEFINICIONES OPERACIONALES.....	43
3.1. Hipótesis <i>general</i> . ....	43
3.2. <i>Hipótesis específica</i> . ....	43
3.3. Definición operacional de variables, dimensiones e indicadores. ....	44
CAPÍTULO IV: MARCO METODOLÓGICO.....	45
4.1. Tipo de investigación. ....	45
4.2. Diseño de investigación. ....	45
4.3. Método de la investigación.....	46
4.4. Nivel de investigación. ....	47
4.5. Universo / población y muestra.....	48
4.1.1. Selección de la muestra.....	48
4.2.2. Tipo de muestreo. ....	49
CAPITULO V: TÉCNICAS DE RECOLECCIÓN Y TRATAMIENTO DE DATOS. ....	50
5.1. Fuentes, técnicas e instrumentos de recolección de datos. ....	50
5.2. Procesamiento y presentación de datos.....	50
CAPÍTULO VI: DISCUSIÓN DE RESULTADOS.....	51
6.1. Descripción de los resultados.....	51
6.2. Prueba de hipótesis.....	107
6.2.1. Hipótesis general:.....	107

6.2.2. Hipótesis específica N° 01.....	112
6.2.3. Hipótesis específica N° 02.....	117
CONCLUSIONES .....	123
RECOMENDACIONES .....	125
BIBLIOGRAFÍA .....	126
ANEXO 01 .....	128
ANEXO 02 .....	130
ANEXO 04 .....	136
ANEXO 05 .....	139

## INTRODUCCION

En Perú, los órganos de gobierno local que son las municipalidades distritales, disponen por presupuestos participativos todos los años, y esto ayuda como instrumento para la gestión. El presupuesto participativo tiene tres etapas: formular, aprobar y ejecutar en relación con la ley 28056, su modificatoria ley 29298 y su reglamento, y esto a su vez debe de estar enmarcado en los planes de desarrollo concertados tanto a nivel regional y local.

Respecto a la participación ciudadana existe dos problemas fundamentales, uno, información no oportuna e insuficiente al vecino, dos participaciones meramente reivindicativas influyendo así en la programación, gestión y ejecución del presupuesto participativo haciendo que no se cumpla plenamente con sus principios rectores trazados en la ley marco del Presupuesto Participativo su modificatoria y reglamento.

De esto podemos identificar que los vecinos se resisten practicar inconscientemente los principios y valores del Presupuesto, por otro lado, se mantiene aún la tendencia a realizar obras de ornato público e infraestructura y de tal manera se plantea el objetivo general: Determinar la relación que existe entre la participación ciudadana con el presupuesto participativo en la municipalidad distrital de Santa María del Valle Huánuco; 2017. Objetivos específicos: a) conocer la relación que existe entre la participación ciudadana en su dimensión participación democrática con el presupuesto participativo en la municipalidad distrital de Santa María del Valle Huánuco; 2017.

b) Comprender la relación que existe entre la participación ciudadana en su dimensión participación de las organizaciones de la sociedad civil con el presupuesto participativo en la municipalidad distrital de Santa María del Valle Huánuco; 2017. La tesis está estructurado y desarrollado de acuerdo al anexo 01 de “Grados y títulos de la UNHEVAL.

## **CAPÍTULO I: PLANTEAMIENTO DEL PROBLEMA**

### **1.1. ANTECEDENTES Y FUNDAMENTACIÓN DEL PROBLEMA.**

El presente proyecto de investigación está establecida en la teoría de Schneider y Merino, que mencionan la Participación Ciudadana a modo de herramienta de democratización y de incluirse en las decisiones de vivir mejor, de tal modo, también se establece al Presupuesto Participativo en Sedano y Frances y Carrillo que determinan que el Presupuesto Participativo es un instrumento que permite disminuir las dificultades de la democracia característica transformándolo participativo comprendiendo a los municipios y los ciudadanos organizados y así gestionar mejor los recursos públicos.

En el Perú, las municipalidades distritales que son órganos de gobierno local gestionan presupuestos participativos anuales, sirviendo esto como instrumentos de gobierno y de gestión. El proceso se da por formular, aprobar y ejecutar en relación con la ley 28056, su modificatoria ley 29298 y su reglamento, y debe estar enmarcado en los planes de desarrollo concertados a nivel regional y local, para el cumplimiento de esta ley se regula la participación ciudadana en la formulación del presupuesto participativo. Los proyectos deben ser priorizados ya que estos deben satisfacer las necesidades básicas de la población y de tal manera asegurar la calidad de inversión.

Hoy en día, la actitud que se tiene hacia la participación ciudadana está cambiando significativamente. Existe acuerdos en todo el mundo, que la participación es una herramienta que verídicamente ayuda a mejorar la calidad del sistema democrático.

Han pasado aproximadamente veinte años a partir que se dio la Ley 26300, ley de participación y control ciudadanos la cual establece las reglas generales para el ejercicio de los mecanismos de participación y vigilancia ciudadana en el Perú; y desde nuestro punto de vista no se pone en práctica y existe desinterés tanto en los municipios como de la ciudadanía.

En la participación ciudadana concurre dos problemas claves, uno, información no oportuna e insuficiente al vecino, dos, participaciones solamente reivindicativas influyendo así en la programación, gestión y ejecución del presupuesto participativo, en resultado conlleva a no cumplirse adecuadamente con los principios rectores trazados en la ley marco del Presupuesto Participativo su modificatoria y reglamento.

En tal sentido se puede identificar que los vecinos se resisten inconscientemente o simplemente no quieren practicar los principios y valores del Presupuesto. La municipalidad distrital Santa María del Valle no está excepto a esto ya que los niveles de participación ciudadana no son significativos, en la municipalidad existen espacios que son desaprovechados debido a una escasa participación ciudadana. Por ejemplo, en el caso de las elecciones para juntas vecinales, son muy pocos los vecinos que participan postulando o eligiendo a sus representantes; ni que decir a la hora de que la ciudadanía, asociaciones, grupos, etc. Participen y formen parte del presupuesto participativo. Y es así que esta investigación comprende el estudio de la realidad de los gobiernos locales, especialmente de la Municipalidad Distrital Santa María del Valle, de tal forma, se plantea la siguiente interrogante: ¿De qué manera se relaciona

la participación ciudadana con el presupuesto participativo en la municipalidad distrital de Santa María del Valle Huánuco - 2017?

## **1.2. FORMULACIÓN DEL PROBLEMA.**

### **1.2.1. Problema General.**

➤ ¿De qué manera se relaciona la participación ciudadana con el presupuesto participativo en la municipalidad distrital de Santa María del Valle Huánuco - 2017?

### **1.2.2. Problemas Específicos.**

❖ ¿Cómo se relaciona la participación ciudadana en su dimensión participación democrática con el presupuesto participativo en la municipalidad distrital de Santa María del Valle Huánuco - 2017?

❖ ¿De qué forma se relaciona la participación ciudadana en su dimensión participación de las organizaciones de la sociedad civil con el presupuesto participativo en la municipalidad distrital de Santa María del Valle Huánuco - 2017?

## **1.3. OBJETIVOS: GENERALES Y ESPECIFICOS.**

### **1.3.1. Objetivo General.**

➤ Determinar la relación que existe entre la participación ciudadana con el presupuesto participativo en la municipalidad distrital de Santa María del Valle Huánuco - 2017.

### **1.3.2. Objetivos Específicos.**

- ❖ Conocer la relación que existe entre la participación ciudadana en su dimensión participación democrática con el presupuesto participativo en la municipalidad distrital de Santa María del Valle Huánuco - 2017.
- ❖ Comprender la relación que existe entre la participación ciudadana en su dimensión participación de las organizaciones de la sociedad civil con el presupuesto participativo en la municipalidad distrital de Santa María del Valle Huánuco; 2017.

## **1.4 JUSTIFICACIÓN E IMPORTANCIA.**

### **1.4.1. Justificación.**

El presente trabajo de investigación es provechoso ya que nos permitió estar al tanto del nivel y el rol de la Municipalidad Distrital de Santa María del Valle en la preparación y ejecución del presupuesto participativo, por lo que sabiendo las debilidades de este proceso se podrá realizar las recomendaciones para mejorar la participación ciudadana en el distrito. Tiene una notabilidad social puesto que favorecerá a toda la población del distrito de Santa Mará del Valle y a interesados en él tema, pues cumpliendo esta investigación, con carácter de cambio social existe mucha más posibilidad que los ciudadanos participen en la toma de decisiones y así influir en su desarrollo social y económico.

Es práctica porque ayudará con la gestión democrática de la municipalidad distrital de Santa María del Valle, y con otras similares en el ámbito nacional, lo cual ayudará a resolver problemas semejantes.



De esta forma, el presente trabajo de investigación dará lugar a un material escrito, que conseguirá ser utilizado como antecedente para otros trabajos de investigación, como material de apoyo para diversos estudios.

#### **1.4.2. Importancia.**

La presente investigación es importante ya que permite contribuir al desarrollo del conocimiento humano y trata de brindar una salida al problema del presupuesto participativo con respecto a la participación ciudadana. Además, nos permite establecer contacto con la realidad del distrito de Santa María del Valle.

Y concordamos con (Sampieri, 2015) en su libro metodología de la investigación científica dice:

*La investigación modela la mente del ser humano y le permite aprender conocimientos nuevos cada vez. p. 97*

#### **1.5. LIMITACIONES**

La fuente para obtener la información y así elaborar de este estudio es viable. La única dificultad que se tiene es la escasa bibliografía y trabajos de investigaciones realizados en el ámbito local.

## **CAPÍTULO II: MARCO TEÓRICO.**

### **2.1. ANTECEDENTES (REVISIÓN DE ESTUDIOS REALIZADOS)**

#### **2.1.1. A Nivel Internacional**

El Presupuesto Participativo se puede imaginar como una herramienta de participación conjunta para el provecho de objetivos, cuyos inicios se hallan planteadas en el Partido de los Trabajadores PT, en Brasil a principios de la década de los ´80, más concretamente cuando estos acceden al poder público en la ciudad de Porto Alegre, en el Estado de Río Grande do Soul.

(Campos, 2014), en su tesis: Participación ciudadana y administración local, asumió como objetivo saber la importancia de la participación ciudadana en la administración local en España, donde propone el desinterés y las pocas ganas de la población española por participar. Siendo así que estudia la participación ciudadana en las municipalidades, el presupuesto participativo como instrumento de participación, las tecnologías actuales como lanzamiento de la participación, y las motivaciones ambientales como motivo de participación”. Fue de nivel comparativo. Diseño no experimental, de enfoque cuantitativo y una muestra censal 71 personas”. Concluyó que la participación ciudadana en la administración global en España ha sido simbólica. Mientras que en la administración local es más efectiva.

(Ayala, 2014), en su tesis para obtener el grado de magister en Desarrollo Local y Territorial, titulada “La participación ciudadana en Quito: La experiencia del presupuesto participativo en la administración municipal: zona Norte Eugenio Espejo en las parroquias KENNY y comité

del pueblo durante el periodo 2010-2013”, presentada por la Facultad Latinoamericana de Ciencias Sociales en una investigación de tipo cualitativa, con una muestra de 154 personas de las cuales 70 fueron hombres y 84 mujeres concluyó que la población no tiene un concepto específico de lo que en realidad es participación ciudadana, pues es un término que tiene múltiples interpretaciones, ya que se acomoda según el contexto local político, económico y social de un lugar dado, consecuentemente sus resultados son distintos y no siempre se miden por el alto número de participantes, sino por la participación de personas que tienen capacidad para tomar decisiones en la gestión pública, de la misma forma piensa que muchas veces la población no tiene voz ni voto en la toma de decisiones y que dichas decisiones son tomadas por la administración municipal asimismo concluye que la participación ciudadana es débil y existe un escaso compromiso de la sociedad civil que no ha logrado adaptarse a esta práctica democratizadora (p.102).

(Vásquez, 2013) en su trabajo de investigación Análisis de la Participación Ciudadana en el Presupuesto Participativo en la Parroquia Cojitambo en el período 2010-2012, se planteó como objetivo estudiar la participación ciudadana para la elaboración del Presupuesto Participativo y su incidencia de la democracia y el mejoramiento de las condiciones de vida de la población. Se ha desarrollado por métodos cuantitativos y cualitativos, con técnicas de análisis de datos y una encuesta, lo cual ha llevado a la conclusión que sí hay incidencia de la participación ciudadana en la ejecución del presupuesto participativo para fortalecer la calidad de vida de la población, pero no como esta lo espera, pues aún falta el

mantenimiento integral de las obras de mejoramiento, políticas de consolidación de la participación ciudadana, una mejor coordinación entre el gobierno local y la población a través de la descentralización para una mejor gestión pública”. Se concluyó que el presupuesto participativo es una herramienta importante para la mejora de la calidad de vida.

### **2.1.2. A Nivel Nacional.**

(Arauco & Edgar, 2017) en su tesis titulada: Participación ciudadana y presupuesto participativo en la Municipalidad Distrital de Santiago de Surco durante el período 2016. La participación de la ciudadanía en la gestión del estado tanto como en las decisiones ha dado lugar a diferentes mecanismos y procedimientos siendo uno de ellos el Presupuesto Participativo, este trabajo tuvo como objetivo determinar la relación que existe entre la participación ciudadana sus dimensiones y el Presupuesto participativo del distrito de Santiago de Surco durante el periodo 2016. El método utilizado en la investigación es el hipotético deductivo correlacional, ya que plantean la existencia de relaciones de tipo estadístico o paramétricas entre variables para este caso cuantitativas y bivariado, la investigación es de tipo básica ya que a través de ella se concebirán nuevos juicios que se esgrimirán de base para otros estudios. El diseño utilizado en esta investigación es no experimental ya que no se ha manipulado las variables se ha hecho observación del comportamiento de estas, se utilizó dos instrumentos uno por cada variable midiendo su validez y confiabilidad con el KR20. Se aplicó el coeficiente de correlación de Spearman para poder determinar la correlación entre la Participación

Ciudadana y el Presupuesto Participativo, teniendo como resultado trascendental de esta investigación comprobar las hipótesis diseñadas para las dos variables. Se determinó la relación que existe entre la variable Participación ciudadana y el Presupuesto participativo que hay un nivel de correlación moderada  $r=0.417$  y  $p = 0.000$  además los resultados estadísticos nos indican que hay significancia, esto mismo sucede con las tres dimensiones estudiadas obteniéndose niveles de relación moderada y con significancia entre ellos.

(Bringas, 2014) en su tesis de investigación el presupuesto participativo y la calidad de la gestión de los recursos públicos en las municipalidades distritales de la Región Ayacucho, período 2009-2013. La investigación fue de tipo exploratoria, descriptiva, comparativa y explicativa, con diseño no experimental de corte transversal, de enfoque cuantitativo, empleándose una población de 124 funcionarios (12 provincias y 112 distritos) haciendo un total de 1442 personas. Una muestra de 7 municipalidades distritales y una provincia. La técnica utilizada fue la encuesta para la recolección de los datos, la confiabilidad del instrumento se realizó con el coeficiente Alfa Cronbach. El objetivo general fue establecer la influencia del presupuesto participativo en la calidad de la gestión de los recursos públicos en las municipalidades distritales de la región Ayacucho, obtuvo como hallazgos que a pesar de la ausencia de un servicio público calificado y profesional, y las limitaciones respecto a normas de carácter administrativo, el presupuesto participativo implica una adaptación a la realidad se aplica y cuenta con la participación de las organizaciones de la sociedad civil, sí

coadyuva a la buena gestión de los recursos públicos, a la transparencia, y a la asignación equitativa de los recursos.

(Rojas, 2015) Factores que limitan la participación ciudadana en el Presupuesto Participativo: distrito de Mariano Melgar, PUCP, el objetivo planteado por la investigadora es conocer los factores que restringen la participación ciudadana en el presupuesto participativo (PP), con la finalidad de mejorar el proceso de toma de decisiones y aportes de la ciudadanía al desarrollo local, La metodología aplicada ha sido investigación cualitativa.

Dentro de sus conclusiones menciona: 1) la información y capacitación son parte de un proceso continuo, 2) consideran el acceso a capacitación e información como claves en la participación de la sociedad civil, 3) El Gobierno Municipal no comunica ni capacita adecuadamente por razones políticas, 4). otorgan a la capacitación el mismo estatus que a la información, 5) Los participantes del PP ven su participación como aporte al desarrollo distrital, 6) relacionan la calidad de sus propuestas y su contribución al desarrollo con el nivel de acceso a la capacitación e información, 7) anhelan no sólo a llegar al consenso de las propuestas, sino que también muestran su necesidad e interés por contribuir de manera permanente a la gestión municipal a través de la vigilancia, conocimiento del presupuesto municipal, intervención en la licitación de la obras y verificación de la eficiencia y eficacia en el gasto, 8) El PP para los participantes ha significado una experiencia importante a pesar de las limitaciones en cuanto a la entrega de información y capacitación, 9) La mayoría de propuestas que realizan son dirigidos básicamente a

infraestructura, educación, salud, medio ambiente. La población está representada por todos los agentes participantes al presupuesto participativo del Distrito de Mariano Melgar, de ellos el 73% indica que es importante la participación en el PP y el 27% lo consideran muy importante, sin embargo, respecto a las capacitaciones responden que hay restricciones municipales, por temor a que los líderes se informen 72%, no saben de las capacitaciones 18% y no responde 10%.

### **2.1.3. A Nivel Local.**

(Livia Corne, 2018) en su Tesis El presupuesto participativo y la incidencia en la calidad de servicios públicos básicos de la Municipalidad distrital de Jacas Grande - periodo 2016, plantea como problema general: ¿De qué manera el Presupuesto Participativo se relaciona con la Calidad de Servicios Públicos Básicos de la Municipalidad Distrital de Jacas Grande-Periodo 2016? , problemas Específicos: ¿Cuáles son las características del Presupuesto Participativo en la Municipalidad Distrital de Jacas Grande-Periodo 2016?. ¿Cuáles son los niveles de Calidad de Servicios Públicos Básicos de la Municipalidad Distrital de Jacas Grande-Periodo 2016?, ¿Cuál es la situación real que presenta el Presupuesto Participativo en el entorno de la Calidad de Servicios Públicos Básicos de la Municipalidad Distrital de Jacas Grande- Periodo 2016?, Como objetivo general: Establecer de qué manera el Presupuesto Participativo se relaciona con la Calidad de Servicios Públicos Básicos de la Municipalidad Distrital de Jacas Grande. objetivos específicos: Identificar las características del Presupuesto Participativo en la Municipalidad Distrital de Jacas Grande.

(Albornoz Ramón & Faustino Godoy, 2016) en su investigación titulada La participación ciudadana y su influencia en el proceso del presupuesto participativo basado en resultados de la Municipalidad Distrital de Margos - Huánuco, 2015; se enmarca dentro del nuevo Enfoque de la Gestión Pública, mediante el cual se Asignan, Ejecutan y Evalúan los recursos públicos en función a cambios específicos que se deben alcanzar para mejorar el bienestar de la población, lograr estos cambios, supone producir resultados que mejoren notoriamente las condiciones de vida de la población. Bajo este Enfoque, el Presupuesto Participativo Basado en Resultados se constituye en el espacio de concertación entre el Estado y la Sociedad Civil que permite facilitar decisiones de inversiones necesarios para cubrir las brechas existentes en cuanto a la asignación de bienes y servicios públicos que corresponde atender al Estado, sobre todo en la población más necesitada. En ese sentido, la autoridad local de Margos no ha marcado el liderazgo para capacitar a sus organizaciones sociales o a sus comités de vigilancia del Presupuesto Participativo, poca son las municipalidades que ejercen una labor de docencia cívica y que tiene un programa de desarrollo de capacidades políticas. En resumen el Presupuesto Participativo Basado en Resultados de la Municipalidad Distrital de Margos, debe responder al Enfoque de la Gestión Pública por Resultados guardando coherencia y articulación con los Ejes Estratégicos del Plan de Desarrollo Distrital Concertado, estableciéndose un mecanismo de Priorización de Proyectos de Inversión viables y sostenibles de impacto para el desarrollo distrital y la Participación Ciudadana que garantice la democracia participativa en el distrito, teniendo como



estrategia evitar la dispersión y atomización de los recursos presupuestarios y, aprovechar de la mejor manera las potencialidades del Distrito.

(Céspedes Gargate, 2015) en su trabajo de investigación titulada Presupuesto participativo basado en resultados y el plan de desarrollo regional concertado de Huánuco- 2013, tiene por finalidad demostrar la desarticulación de estos dos instrumentos de gestión que en el proceso de implementación a nivel regional de Huánuco busca principalmente explicar los factores que generan esta desarticulación. El estado Peruano a través del Ministerio de Economía y Finanzas exige a los diferentes niveles de gobierno existentes en el país, el uso de estos instrumentos de gestión; sin embargo, no logra que los gobiernos subnacionales logren los resultados que se espera en la generación de bienestar en la población, es así que la investigación demuestra que la desarticulación se debe fundamentalmente a tres factores que se precisan en la hipótesis, éstas son: factores de carácter político, de deficiencia técnica en los funcionarios y la percepción distorsionada de los agentes participantes del presupuesto participativo. Para lograr los resultados se realizó encuestas a una población de 77 alcaldes de la región Huánuco, tomando como muestra 30, en los cuales se han empleado las variables: Factores político, técnico y la percepción de agentes participantes y presupuesto participativo basado en resultados y el plan de desarrollo regional concertado. El método empleado en la investigación fue el hipotético-educativo.

## **2.2. BASES TEÓRICAS (MARCO CONCEPTUAL).**

### **2.2.1. Participación Ciudadana.**

(Álvarez, 2004) menciona que:

*La participación ciudadana es una acción colectiva que se despliega y origina simultáneamente en el plano social y estatal. Esto no se trata de una acción exclusiva de una organización social; tampoco es acción dada al margen o fuera de los contornos estatales, ni un ejercicio limitado por los contornos de la esfera social o estatal que la origina. La participación ciudadana es un tipo de acción colectiva mediante la cual la ciudadanía toma parte en la construcción, evaluación, gestión y desarrollo de los asuntos públicos, independientemente de las modalidades (institucional–autónoma) por las que refiere esta misma discurra. (p. 50).*

Concordamos con Álvarez que la participación ciudadana debe ser tomada como una acción colectiva y no excluir a personas o grupos si estas no siguen la misma línea o pensamiento, ya que cuando todos participan en la toma de decisiones se está involucrando al ciudadano de a pie, a los grupos sociales, grupos políticos, etc. A la construcción del desarrollo de su localidad.

(Borja, 2000) señaló:

*La participación ciudadana se asocia regularmente en un ámbito macro y en otro de carácter micro. En el primer nivel, se resaltan las bondades de esta acción colectiva en la conformación del ideal democrático aperturado por el*

*estado, como socialización de la política, en contexto institucionalizado y/o autónomo que da margen al progreso de la gobernabilidad democrática, o como una dinámica que da vía a la participación activa y dinámica de los ciudadanos que permite la modernización de la gestión pública, la satisfacción de las necesidades colectivas, la inclusión de los sectores marginales, del pluralismo ideológico y el desplazamiento de la democracia representativa por la democracia sustantiva” (p.66).*

Es preciso señalar que se concuerda que la participación ciudadana no excluye más bien incluye a la acción colectiva dando así un ideal democrático, y una participación activa de los ciudadanos permite pues la modernización y el desarrollo sustantivo de su localidad.

(Del Carpio, 2013), define a la participación ciudadana como un conjunto de sistemas o mecanismos por medio de los cuales los ciudadanos, es decir la sociedad civil en su conjunto, pueden tomar decisiones públicas, o incidir en las mismas, buscando que dichas decisiones representen sus intereses, ya sea de ellos como particulares o como grupo social.

(Prieto, 2012), la participación ciudadana se basa en una mayor implicación de los ciudadanos tanto en la formulación como en la ejecución y el control de las políticas públicas, es decir ser parte en las decisiones que le afectan, porque permite una gestión compartida del desarrollo. Asimismo, es el derecho de vigilar el comportamiento y responsabilidades de las autoridades y funcionarios.

Desde lo mencionado por los autores se puede definir a la participación ciudadana como el conjunto de acciones mediante las cuales la ciudadanía se incluye, involucra y participa en la elaboración, decisión y ejecución de cuestiones públicas; principalmente para dar solución a disyuntivas que les aquejan o que son de su interés. Toda participación ciudadana sobrelleva que los acuerdos pactados se fiscalicen para su cumplimiento, tales como el desempeño de las autoridades, conllevando un efecto positivo en la economía, social y político de cualquier gobierno.

### **La participación Ciudadana en un espacio local**

Si la participación es el efecto de la relación sociedad civil- estado, esa sola acción demanda un espacio en donde el ciudadano se sienta familiarizado un espacio para todos, que afiance ese sentido de pertenencia que debe sentir el individuo para manifestarse, y ejercer sus derechos y Christie, I. (1996) hace énfasis en lo local de esta manera:

*“La localidad es el entorno real de la mayoría de la gente”* (p.181)

La participación ciudadana, es la clave para transformar el espacio de lo local en un espacio público y contribuir a crear condiciones para consolidar una gobernabilidad democrática, la participación ciudadana, a diferencia de otras formas de participación, (política, comunitaria, etc.), se refiere específicamente a que los habitantes de las ciudades intervengan en las actividades públicas representando intereses particulares (no individuales), ejerciéndose en primer término en el ámbito de lo cotidiano y en el espacio local, que es donde se da mayor proximidad entre autoridades y ciudadanos (Ziccardi, 1998).

**Gráfico N.º 01: La participación ciudadana en el espacio local.**



**Fuente: International Journal of Good Conscience.**

El espacio local se encuentra en constante evolución, el espacio local ha ejercido una constante lucha hacia la descentralización en búsqueda de romper el esquema de ejecutor del Estado Benefactor. El espacio local para poder dar la respuesta a los ciudadanos participativos requiere de nuevos enfoques, en donde la toma de decisiones pueda ser inmediata y no controlada desde otros niveles de acción. Las últimas décadas el municipio ha surgido grandes transformaciones en México, tal y como lo afirman diversos autores entre los que destacan Cabrero, Ziccardi Merino, a nivel nacional.

**Tabla N.º 01: Efectos positivos de la participación en el ámbito local**

Económico	Social	Político
Actividades de congestión Voluntariado Foros de expertos honoríficos Cooperación ciudadana	<ul style="list-style-type: none"> <li>➤ Confianza.</li> <li>➤ Cohesión.</li> </ul>	Reduce corrupción Legitimación Favorece la transparencia.

**Fuente: International Journal of Good Conscience.**

Stocker (2005) mantiene que las ventajas fundamentales que, según las autoridades locales, resultan de la participación ciudadana, abarcan: la

participación redundante en decisiones más adecuadas, servicios más ajustados a las necesidades y ciudadanos más interesados.

Los gobiernos locales son espacios institucionales naturalmente abiertos a la participación y al poder compartido, podemos decir que la participación ciudadana en el nivel local genera efectos positivos (Tabla 1) en al menos tres ámbitos: económico, social y político. (Colino, 2003)

### **3.2.1.1. Dimensión: *Participación Democrática***

Teoría democracia participativa de Carole Pateman (1991) la teoría de la democracia participativa enuncia:

*El papel significativo en la formación de la voluntad y de la opinión, acentuando el papel de la educación a través de la experiencia política en la que el ciudadano aprende a tolerar la diversidad, a desarrollar la virtud cívica, a moderar el fundamentalismo y el egoísmo. La democracia participativa recae en la función educativa de la participación. (p. 44).*

Conforme a esta teoría los ciudadanos y sus instituciones se les puede considerar de manera excluyente. La presencia de instituciones representativas a nivel nacional, no basta para que haya participación democrática. Para llegar a que absolutamente todos participen, es decir, que exista participación en la base de la sociedad, ésta debe ubicarse tanto en los niveles institucionales como en otras esferas, como capacitación y entrenamiento social, para la democracia, de ese modo podrán desarrollarse las necesarias actitudes individuales y las cualidades psicológicas” tal situación no es favorecida por la puesta en práctica del

liberalismo, sin verse además, posibilidades de que eso llegue a suceder si no hay substantivos cambios”.

Y es por eso que estamos de acuerdo con Álvarez (2004) cuando menciona:

*Que la democracia, nunca ha contado con un ambiente más favorable para su desarrollo, es preciso preguntarse por qué tipo de democracia es aquel que debemos esperar en el futuro. Ciertamente la ola democratizadora se expandió efectivamente a lo largo y ancho de planeta y de los actores del espectro socio político. Sin embargo, qué dirección tomarán los regímenes democráticos es una cuestión compleja. (p. 114).*

El autor sustenta que parte del problema reincide en nuestro mal acostumbrado hábito de establecer democracia con la democracia política moderna, representativa y liberal gestada en los estados y naciones, y que para ello es necesario considerar y restablecer la confianza ciudadana en nuestros entes del estado, empoderar al ciudadano, dotarlo de herramientas para su participación activa y reestructurar los mecanismos de participación.

En la constitución política del Perú, capítulo III. De los derechos políticos y los deberes, señala; los ciudadanos tienen derecho a participar en asuntos públicos mediante referéndum; iniciativa legislativa; remoción o revocación de autoridades y demanda de rendición de cuentas. Tienen también el derecho a ser elegidos y de elegir libremente a sus representantes, de acuerdo con las condiciones y procedimientos determinados por ley orgánica. “Es derecho y deber de los vecinos

participar en el gobierno municipal de su jurisdicción. La ley norma y promueve los mecanismos directos e indirectos de su participación”. (Art.31).

Álvarez (2004) menciona:

*“participar en forma individual o asociada, en la vida política, económica, social y cultural de la nación. Los ciudadanos tienen, los derechos de elección, de remoción o revocación de autoridades, de iniciativa legislativa y de referéndum”*. (p. 114).

A pesar de estar en la constitución y tener los derechos de participar, existen muchas falencias que dificultan la participación de las organizaciones de la sociedad civil en la ejecución del presupuesto participativo en la municipalidad distrital de Santa María del Valle.

(Sanhueza, 2004) afirma que:

*La participación ciudadana establece y fortalece la relación entre estado y sociedad civil. La participación ciudadana como proceso, se fundamenta en unos principios que lo orientan y caracterizan; entre ellos, destaca que debe ser voluntario, equitativo, inclusivo, implementable, orientado a resultados y encaminado hacia el respeto y reconocimiento del otro.* (p. 76).

### **La escalera de la participación democrática**

Arnstein (1969) sostiene que la participación ciudadana, cuando no es pura cosmética, es poder ciudadano. La participación ciudadana es el poder ciudadano, debido a que esta cuestión ha sido la manzana de la discordia política. Por lo tanto, aumentar la participación implica redistribuir el poder. La escalera de la participación de Arnstein, consistió en una



escalera imaginaria de ocho peldaños que fue dividida en tres áreas principales: la no participación, la participación simbólica y poder ciudadano.

La zona de la no participación: contiene dos peldaños, 1) Manipulación y 2) Terapia, (imagen 1) ideados para sustituir la genuina participación, cuyo objetivo real es no permitir que la gente participe en el diseño y gestión de los programas, sino conseguir que los poderosos estarían “educando” a los participantes. Ej. Comités consultivos, en estos peldaños existe poco espacio para que los participantes puedan influir en alguna decisión, son utilizados simplemente como público.

**Imagen N° 01: Una escalera de participación ciudadana (Arnestein,**

8	Control Ciudadano	Poder ciudadano
7	Poder Delegado	
6	Co- participación	
5	Apaciguamiento	Participación simbólica
4	Consulta	
3	Información	
2	Terapia	No participación
1	Manipulación	

**1969)**

**Fuente: Origin, space and levels of participation**

La segunda área de escalones, plano de la participación simbólica, se compone de tres peldaños, 3) Información, 4) Consulta, 5) Coparticipación, ascienden a niveles en los que se le permite a la ciudadanía, escuchar, tener voz, e incluso, ser escuchada, Sin embargo, bajo esas condiciones, carece de poder para asegurarse de que sus ideas se tomen en cuenta. Alguno de los ejemplos de las políticas realizadas en esta sección de la

escala, son: comités vecinales, foros consultivos, audiencias públicas, en esta sección encuadran todo tipo de mecanismo de participación interactiva.

El área más alta de la escalera, plano del poder ciudadano, se compone de los tres últimos peldaños, 6) Coparticipación, 7) Poder delegado, 8) Control Ciudadano, en esta sección la ciudadanía participa en la toma de decisiones, mediante mecanismos de negociación y acuerdo (peldaño 6); o mediante la auténtica delegación o subsidiaridad del poder (peldaños 7 y 8). Los ciudadanos que participan en esta área están dispuestos a ejercer el control, así mismo cuentan con la capacidad de llevar a cabo programas y encargarse de ellos de una forma total.

### **Continuum de la participación**

Brager y Specht (1973) presentan un continuum bi-direccional en donde explican el papel que juega el Estado y la sociedad civil, los cuales van aumentando su nivel de involucramiento y participación en seis etapas. Estos ejecutan un recorrido desde la nula participación o ausencia de la misma, hasta una elevada participación la cual busca el control de las decisiones que serán tomadas para la solución de problemas en su comunidad.

**Imagen N° 02: Continuum de participación ciudadana según Brager y Specht (1973).**

Grado/ Nivel	Rol/ actividad participante	Descripción
Elevado	Ejerce control	La organización se dirige a la comunidad para identificar un problema y para que tome las decisiones sobre objetivos y medios por sí misma, pero con ayuda y tutela de la organización en cada fase para ayudar a alcanzar los objetivos.
	Ejerce control por delegación	La organización identifica y presenta el problema a la comunidad, define los límites de la participación y pide a la comunidad tomar ciertas decisiones para ser incorporadas a un plan (de acción) aceptable para todos
	Planificación conjunta	La organización presenta un plan, sujeto a cambio y abierto a la modificación para adaptarse a las necesidades de las partes afectadas. Está dispuesta a hacer ciertos cambios si estima que hay motivos que lo justifican.
	Asesor	La organización presenta un plan e invita al público a aportar propuestas/consejos. Modificará el plan únicamente si hay motivos muy convincentes que lo justifican.
Bajo	Es objeto de consulta	La organización intenta promover un plan y está buscando apoyo para facilitar su aceptación y legitimación para asegurar el cumplimiento administrativo
Nulo	Es receptor de información	La organización elabora un plan y lo presenta al público. La Comunidad está convocada por razones informativas y para afianzar su cumplimiento.

*Fuente: Origin, space and levels of participation*

En el manual editado por la Consumer Focus Collaboration de Austria se recomienda la utilización del continuum de Brager y Specht, cuando uno logre identificar los propósitos de la participación, señalan que existen ocasiones que no existe evolución en la participación por la diversidad de objetivos y en ocasiones pueden ser también totalmente opuestos.

### **2.2.2. Presupuesto Participativo.**

Según el Reglamento de la ley 28056 Ley marco del Presupuesto Participativo y su modificatoria ley 29298, DS N° 142-2009- EF, en su artículo 2 definió al Presupuesto Participativo como:

*“Un proceso que fortalece las relaciones entre el Estado y la Sociedad, mediante el cual se definen las prioridades sobre las acciones o proyectos de inversión a implementar en el nivel de Gobierno Regional o Gobierno Local, con la participación de la sociedad organizada, generando compromisos de todos(as) los(as) agentes participantes para la consecución de los objetivos estratégicos” . (p.2).*

según (Fernandez Gutierrez, 2017):

*El Presupuesto Participativo es un instrumento de gestión pública donde la Sociedad Civil organizada y el Gobierno Local, de manera concertada, priorizan la inversión de los recursos públicos, materializados en Proyectos de Inversión. Mediante el diálogo y la concertación, se logra el desarrollo del distrito, se mejora la calidad de vida de los vecinos y se asegura una inversión eficiente de recursos. (p.23)*

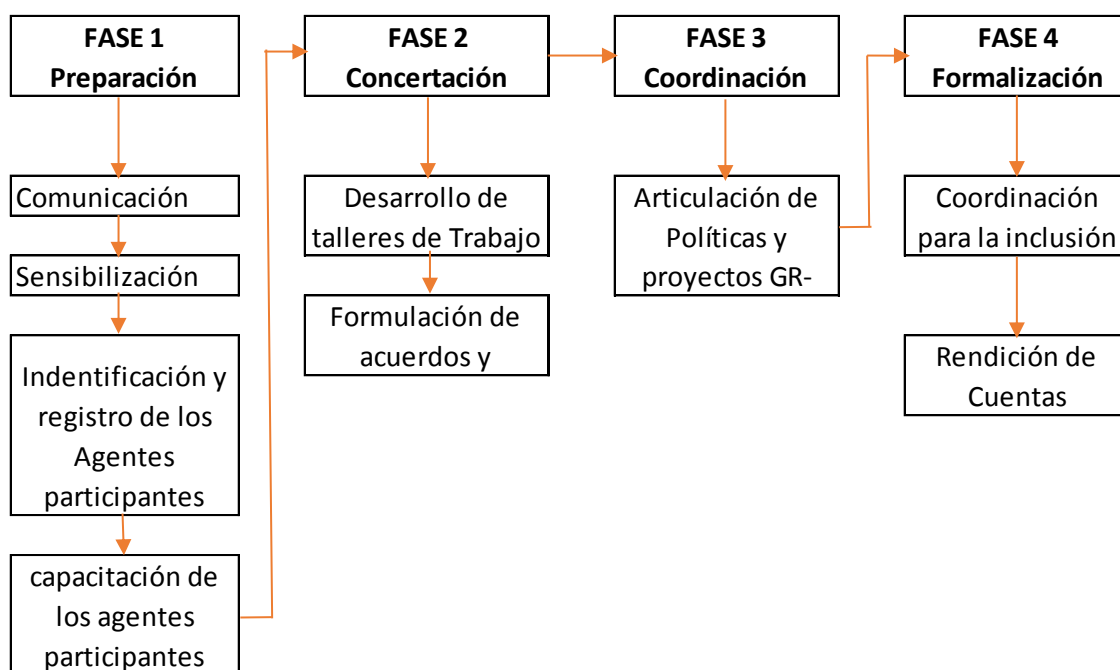
Francés y Carrillo (2008) definieron:

*“Los Presupuestos Participativos son una forma de participación de la ciudadanía en la gestión de nuestra ciudad, mediante la cual entre todos los vecinos y vecinas podemos participar en la elaboración del presupuesto público municipal” (p.8).*

### 3.2.2.1. Dimensión: *Procedimiento*

La metodología para la elaboración del Presupuesto Participativo establecido por el Ministerio de Economía y Finanzas comprende de 4 fases (USAID, 2010), dependiendo de la realidad territorial y organizativa en cada gobierno. Los diferentes autores proponen entre 7 y 12 pasos dentro de su metodología, resultado de sus experiencias en otras municipalidades. Para esta investigación se estableció la siguiente metodología:

**Gráfico N.º 02: Fases del proceso del Presupuesto Participativo**



**Fuente:** USAID, 2010, p. 22

#### **Fase 1: Preparación**

Para iniciar la implementación del Presupuesto Participativo es necesaria la aprobación de la ordenanza que reglamenta el proceso, donde se precisa el cronograma, la conformación del equipo técnico, así como los mecanismos de registro de agentes participantes. (USAID, 2010). Esta fase se subdivide en:

a. *Comunicación*: mediante los medios de comunicación informar a toda la población sobre los proyectos ejecutados y planificados, el compromiso de cofinanciamiento de las entidades y el monto proyectado del Presupuesto Participativo y su proceso; con el fin de promover la integración entre el Estado - sociedad civil.

b. *Sensibilización*: promueve la participación informada y responsable de la sociedad civil organizada para dar mayor calidad al proceso de participación en toma de decisiones.

c. *Convocatoria*: haciendo uso de medios de comunicación adecuados se convoca a la población organizada a participar del proceso.

d. *Identificación y registro de agentes participantes*: incluir la mayor participación y representatividad de los agentes ya existentes, así como facilitar la participación de las organizaciones de sectores sociales tradicionalmente excluidos: grupo de mujeres, jóvenes, comunidades indígenas y campesinas, etc.

e. *Capacitación de los agentes participantes*: deben ser permanentes de acuerdo a la responsabilidad, necesidad y características de la población. Realizadas como talleres o reuniones donde se informa sobre 5 puntos: Planeamiento estratégico y concertado, presupuesto regional y municipal, presupuesto participativo, Sistema Nacional de Inversión Pública (SNIP), indicadores de desarrollo y promoción de igual y desarrollo.

## **B. Fase 2: Concertación**

El gobierno local y la sociedad civil son los responsables del trabajo concertado de diagnóstico, identificación y priorización de proyectos con

mayor necesidad se servicios básicos de la población. (USAID, 2010). Esta fase se subdivide en:

*a. Desarrollo de talleres de trabajo:* el alcalde convoca reuniones de trabajo de las cuales se desarrollan acciones que llevan a la priorización de metas, proyectos y compromisos. El equipo técnico prepara la información necesaria a presentar y consolidar resultados. Las acciones previas a realizar son:

- ❖ Seguimiento de los acuerdos de cumplimiento de metas (indicadores del diagnóstico actual).
- ❖ Identificación de los principales resultados priorizados.
- ❖ Selección de cartera de proyectos viables

Recolección y preparación: de Plan Desarrollo Concertado (PDC), proyectos de inversión pública (PIP) del Presupuesto Participativo anterior, ejecución de programas de inversión y PIP; porcentaje de recursos destinados para el PP e informe de compromisos del PP anterior.

*b. Formalización de acuerdos y compromisos:* El equipo técnico elabora un a acta de acuerdo y compromiso del presupuesto participativo que el alcalde presenta a los agentes participantes para su aprobación final y además de conformar el comité de vigilancia. En la fase de coordinación, la población ha entregado las metas a lograr y han priorizados los proyectos que podrían alcanzar, con el fin de mejorar las condiciones de vida de todos y todas.

### **C. Fase 3: Coordinación de los niveles de gobierno**

El gobierno regional es el responsables de la coordinación y consistencia presupuestaria del gasto de inversión con los gobiernos

locales, identificando los principales problemas o potencialidades que deberían ser resueltos de manera conjunta y que resultados queremos alcanzar, así como el compromiso de financiamiento para la ejecución de proyectos en el marco del presupuesto participativo de importancia para el desarrollo regional y local que pueden ser agrupadas en un proyecto de mayor dimensión que responda a objetivos de gran impacto en el desarrollo de la región. (USAID, 2010).

#### **D. Fase 4: Formalización**

la Formalización en el PIA de los acuerdos y compromisos: Los proyectos deben ser incluidos en el presupuesto institucional del gobierno correspondiente para su aprobación por el Concejo Municipal, así como la elaboración de su ejecución (USAID, 2010). b. Rendición de cuentas: el alcalde y la sociedad son responsables de la evaluación del desarrollo del proceso y cumplimiento de acciones trazadas participativamente. Los principales aspectos abordados son (USAID, 2010):

- ❖ Nivel de avance de resultados en población beneficiada y problemas resueltos.
- ❖ Nivel de cumplimiento de los compromisos de los agentes participantes.
- ❖ Presupuesto Institucional de Apertura (PIA) del presente.
- ❖ Logro de los objetivos estratégicos y proyectos del PDC.



## **2.3. TÉRMINOS BÁSICOS (DEFINICIÓN DE TÉRMINOS MÁS USADOS).**

### **Participación Ciudadana**

Es un factor de cambio, es la actuación de ciudadanos descontentos en busca de ampliar su esfera democrática. En las sociedades complejas la participación persigue hacer que los habitantes de un lugar sean, cada vez más sujetos sociales con capacidad para transformar el medio en que viven y con capacidad de control sobre los órganos políticos y administrativos. (Alberich y Espadas ,2011, p.15)

### **Presupuesto Participativo**

Goldfrank (citado por Alonzo 2008, p. 16) Es un espacio en donde la ciudadanía puede analizar, discutir y tomar decisión sobre la asignación del presupuesto municipal y hacerlo participativo”. Es un presupuesto en el que participan toda la ciudadanía dada la asignación del presupuesto que otorga el municipio.

### **Participación Democrática**

Es el papel significativo en la formación de la voluntad y de la opinión, acentuando el papel de la educación a través de la experiencia política en la que el ciudadano aprende a tolerar la diversidad, a desarrollar la virtud cívica, a moderar el fundamentalismo y el egoísmo. La democracia participativa recae en la función educativa de la participación.

### **Democracia**

Es una forma de organización del Estado en la cual las decisiones colectivas son adoptadas por el pueblo mediante mecanismos de

participación directa o indirecta que confieren legitimidad a sus representantes.

### **Gestión Pública**

La gestión pública es una especialidad que se enfoca en la correcta y eficiente administración de los recursos del Estado, a fin de satisfacer las necesidades de la ciudadanía e impulsar el desarrollo del país.

### **Empoderamiento**

se refiere a la serie de procesos por los cuales se aumenta la participación de los individuos y las comunidades, que generalmente se encuentra en una minoritaria o de desigualdad en temáticas tales como política, diario vivir y economía, para así impulsar cambios beneficiosos para el grupo y sus actuales situaciones de vida

## **CAPITULO III: HIPÓTESIS, VARIABLES, INDICADORES Y DEFINICIONES OPERACIONALES.**

### **3.1. Hipótesis *general*.**

**H1:** La participación ciudadana se relaciona directamente con el presupuesto participativo en la municipalidad distrital de Santa María del Valle Huánuco - 2017.

**H0:** La participación ciudadana no se relaciona directamente con el presupuesto participativo en la municipalidad distrital de Santa María del Valle Huánuco - 2017.

### **3.2. Hipótesis *específica*.**

**H1:** La participación ciudadana en su dimensión participación democrática se relaciona directamente con el presupuesto participativo en la municipalidad distrital de Santa María del Valle Huánuco - 2017.

**H0:** La participación ciudadana en su dimensión participación democrática no se relaciona directamente con el presupuesto participativo en la municipalidad distrital de Santa María del Valle Huánuco - 2017.

**H1:** La participación ciudadana en su dimensión participación de las organizaciones de la sociedad civil se relaciona directamente con el presupuesto participativo en la municipalidad distrital de Santa María del Valle Huánuco - 2017.

**H0:** La participación ciudadana en su dimensión participación de las organizaciones de la sociedad civil no se relaciona directamente con el presupuesto participativo en la municipalidad distrital de Santa María del Valle Huánuco - 2017.

### 3.3. Definición operacional de variables, dimensiones e indicadores.

OPERACIONALIZACIÓN DE VARIABLES					
VARIABLES	DEFINICIÓN CONCEPTUAL	DEFINICIÓN OPERACIONAL	DIMENSIONES	SUB DIMENSIONES	INDICADORES
<b>VARIABLE INDEPENDIENTE:</b> Participación Ciudadana	La participación ciudadana es una acción colectiva que se despliega y origina simultáneamente en el plano social y estatal. Esto es, no se trata de una acción exclusiva de una organización social; tampoco es acción dada al margen o fuera de los contornos estatales, ni un ejercicio limitado por los contornos de la esfera social o estatal que la origina	Como el conjunto de acciones mediante las cuales la ciudadanía se incluye, involucra, es decir, <b>participa Democráticamente</b> , en la elaboración, decisión y ejecución de cuestiones públicas; principalmente para dar solución a disyuntivas que les aquejan o que son de su interés	<b>Participación Democrática</b>	Confianza Ciudadana	<b>V E R  A N E X O  2</b>
				Empoderamiento al ciudadano	
				Mecanismos de participación	
				Organizaciones sociales y Políticas	
<b>VARIABLES DEPENDIENTE:</b> Presupuesto Participativo	Es un espacio en donde la ciudadanía puede analizar, discutir y tomar decisión sobre la asignación del presupuesto municipal y hacerlo participativo". Es un presupuesto en el que participan toda la ciudadanía dada la asignación del presupuesto que otorga el municipio	El presupuesto participativo es un <b>procedimiento</b> que permite la participación de los vecinos en la elaboración, definición y control del presupuesto opinando sobre el gasto, la inversión, los recursos y el control de la actividad financiera del sector público	<b>Procedimiento</b>	Preparación	
				Concertación	
				Coordinación	
				Formalización	

Fuente: Elaboración Tesistas

## CAPÍTULO IV: MARCO METODOLÓGICO.

### 4.1. Tipo de investigación.

El tipo de investigación es aplicada, ya que permitirá ver el comportamiento de la relación de las variables la Participación Ciudadana con el Presupuesto Participativo y mediante de ello se aperturarán nuevos juicios que se utilizarán de base para otros estudios. A ello, Carrillo (1986) definió:

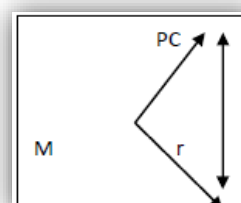
*Es la que se hace por la pura satisfacción del conocimiento o por la pura comprensión del mundo que nos rodea.*

### 4.2. Diseño de investigación.

De acuerdo con (Hérmadez Sampieri, Fernandez Collado, & Baptista, 2014) existen dos tipos de diseños: la investigación experimental y la investigación no experimental. Según (Campbell & Stanley, 1966) La investigación experimental se divide en pre experimentos, experimentos “puros” (verdaderos) y cuasiexperimentos, mientras que la investigación no experimental se divide en diseños transaccionales o transversales y diseños longitudinales.

El diseño utilizado en esta investigación es no experimental transversal ya que la observación es para el periodo 2017 y no se ha manipulado las variables se ha hecho sólo observación del comportamiento de estas, es decir es relacional porque no se atribuye causalidad. Se afirmó en Métodos de investigación Moran y Alvarado (2010) (p.43). El diseño se resume en el siguiente gráfico:

M: Muestra  
PC: Variable Participación ciudadana  
PP: Presupuesto Participativo  
r: Coeficiente de correlación



### **4.3. Método de la investigación.**

Los métodos que se utilizaron en este trabajo de investigación son cuatro:

#### **A. MÉTODO DEDUCTIVO.**

En el método deductivo, se suele decir que se pasa de lo general a lo particular, de forma que partiendo de unos enunciados de carácter universal y utilizando instrumentos científicos, se infieren enunciados particulares, pudiendo ser axiomático-deductivo, cuando las premisas de partida están constituidas por axiomas, es decir, proposiciones no demostrables, o hipotéticos-deductivo, si las premisas de partida son hipótesis contrastables (Pheby, 1988, pág. 14).

Para la presente investigación primero se utilizó el método deductivo porque se manejó como técnica, revisión documental; dando inicio al estudio de investigación con revisiones bibliográficas, investigaciones ya realizadas, revistas, leyes, etc., de cada una de las variables, utilizando como instrumentos fichas, resúmenes, cuadros y esquemas.

#### **B. MÉTODO INDUCTIVO**

Según este método, se admite que cada conjunto de hechos de la misma naturaleza está regido por una Ley Universal. El objetivo científico es enunciar esa Ley Universal partiendo de la observación de los hechos (Wolfe, 1924, pág. 450).

El segundo método utilizado es el inductivo para poder comprobar la hipótesis de investigación se usará, como técnica la encuesta, usando como instrumento, el cuestionario, lo cual nos permitirá encuestar a los funcionarios y pobladores.

### **C. MÉTODO DE ANÁLISIS.**

Este método permitirá clasificar y reclasificar el material recogido desde diferentes puntos de vista hasta que usted opte por el más preciso y convencional. El análisis permitirá la reducción y sinterización de los datos, se considera entonces la distribución de los mismos (Tamayo, 1995).

En base a los datos obtenidos el tercer método que se utilizó es el análisis, mediante la encuesta se clasifica y se interpreta la información recopilada, mediante tablas de resumen.

### **D. MÉTODO DE SÍNTESIS.**

El método sintético es un proceso de razonamiento que tiende a reconstruir un todo, a partir de los elementos distinguidos por el análisis; se trata en consecuencia de hacer una explosión metódica y breve, en resumen. En otras palabras, debemos decir que la síntesis es un procedimiento mental que tiene como meta la comprensión cabal de la esencia de lo que ya conocemos en todas sus partes y particularidades (Tamayo, 1995).

El último método es la síntesis obtenida los cuadros, tablas y gráficos hacemos un resumen llegando a conclusiones parciales y finales, lo cual también nos permitirá comprobar la hipótesis.

#### **4.4. Nivel de investigación.**

Según Dankhe (1986) existen cuatro niveles de investigación: exploratorios, descriptivos, correlacionales y explicativos.

El nivel de investigación aplicado en la presente tesis es descriptivo – explicativa.

**Descriptivo**, “este tipo de estudios usualmente describe situaciones y eventos, es decir, como son y cómo se comportan determinados fenómenos. Los estudios descriptivos buscan especificar las propiedades importantes de personas, grupos, comunidades o cualquier otro fenómeno que sea sometido a análisis”. (Hernández, Fernández y Baptista, 2006, p. 60).

**Explicativo**, ya La investigación no solo describirá las situaciones y eventos del fenómeno observado, sino que se acercará y buscará explicar las causas que originaron la situación analizada.

#### **4.5. Universo / población y muestra.**

##### **5.5.1. Determinación del universo / población.**

Se llama universo a lo que conocemos como la población, para la investigación está compuesta por los ciudadanos de entre 20 a más años, se trabajó un muestreo probabilístico para ello se consideró una población de 15,424<sup>1</sup> ciudadanos obteniéndose una muestra de 375, esto se calculó en base a la fórmula para calcular el tamaño de muestra cuando se conoce el tamaño de la población

##### **4.1.1. Selección de la muestra.**

Para calcular la muestra del proyecto de investigación se utilizó la técnica probabilística, aplicando la siguiente fórmula:

$$n = \frac{z^2 (p)(q) * N}{e^2 * (N - 1) + z^2 (p)(q)}$$

---

<sup>1</sup> Población proyectada obtenida de compendio estadístico de INEI 2014.



Donde:

n: Tamaño de muestra.

z: Nivel de confianza.

p: Varianza de proporción.

q: Varianza de proporción.

e: Limite de error posible.

N: Población.

$$n = \frac{1.96^2 \times 0.5 \times 0.5 \times 15424}{0.05^2 * (15424 - 1) + 1.96^2 \times 0.5 \times 0.5}$$

$$n = \frac{14813.21}{39.52} = 375$$

Entonces el tamaño de la muestra en la actual investigación es de 375 personas para ser encuestados.

#### **4.2.2. Tipo de muestreo.**

La muestra será obtenida mediante el muestreo probabilístico, aleatorio simple, por lo cual se usará la fórmula de población finita.

## **CAPITULO V: TÉCNICAS DE RECOLECCIÓN Y TRATAMIENTO DE DATOS.**

### **5.1. Fuentes, técnicas e instrumentos de recolección de datos.**

Las técnicas e instrumentos que se utilizaran durante el trabajo de campo para la recolección de datos se mencionan a continuación:

#### **Fuentes secundarias.**

Todo lo recopilado acerca de presupuesto participativo, se obtuvo de la misma municipalidad, ya que en ella se registran la lista de participantes y las priorizaciones de proyectos, el objetivo del programa en sí, datos estadísticos, etc.

La revisión documental se recolecto de fuentes secundarias tales como tesis, libros, revistas y pagina web del internet teniendo en cuenta las variables de estudio elaboración del planteamiento del problema y del marco teórico.

#### **Fuentes primarias.**

La técnica e instrumento para la recolección de información fue lo siguiente:

<b>TÉCNICA</b>	<b>INSTRUMENTO</b>
La Encuesta	Cuestionario

### **5.2. Procesamiento y presentación de datos.**

Los datos recolectados durante el trabajo de campo, serán procesados utilizando el programa SPSS, cuadros estadísticos, así mismo para la presentación de datos se utilizará fichas bibliográficas y de resumen;

Cuadros y Tablas.

## CAPÍTULO VI: DISCUSIÓN DE RESULTADOS

### 6.1. Descripción de los resultados

Datos correspondientes al trabajo de campo realizado a través de la aplicación de una encuesta a 375 personas, con esta información se desea conocer si la participación ciudadana tiene una relación directa con el presupuesto participativo de la municipalidad distrital de Santa María del Valle.

#### 6.1.1. Descripción de los niveles de la variable participación ciudadana y presupuesto participativo.

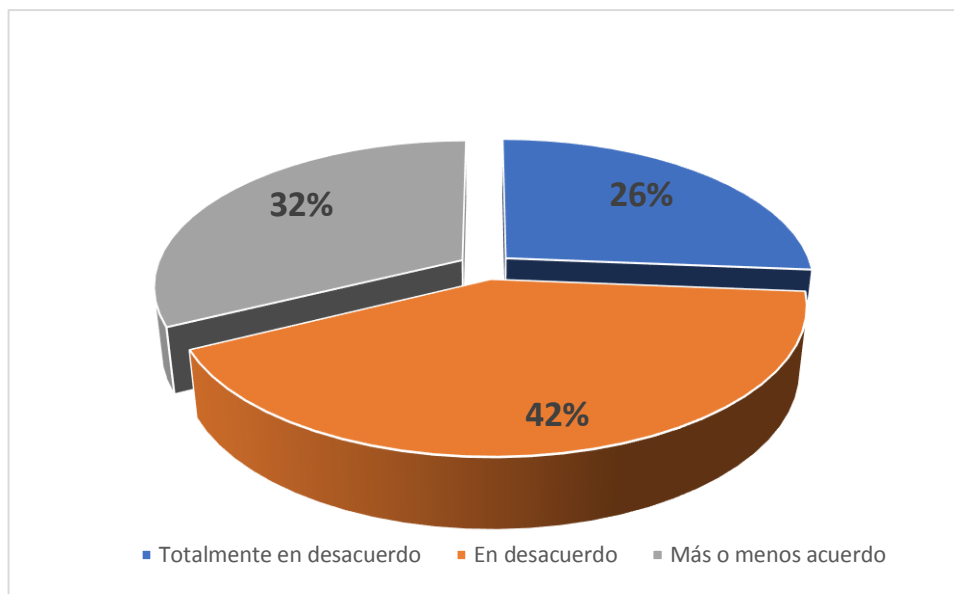
Tabla N° 2 La Municipalidad Distrital de Santa María del Valle informa mediante los medios de comunicación a toda la población sobre los proyectos ejecutados y planificados, el compromiso de cofinanciamiento de las entidades y el monto proyectado del Presupuesto.

		Frecuencia	Porcentaje
Válido	Totalmente en desacuerdo	87	23.2
	En desacuerdo	137	36.5
	Más o menos acuerdo	107	28.5
	De acuerdo	44	11.7
	Total	375	100.0

**Fuente:** Encuesta

**Elaboración:** tesistas

Gráfico N° 2 La Municipalidad Distrital de Santa María del Valle informa mediante los medios de comunicación a toda la población sobre los proyectos ejecutados y planificados, el compromiso de cofinanciamiento de las entidades y el monto proyectado del Presupuesto.



Fuente: En base a la tabla N°2

### Interpretación

En el gráfico N° 2 se observa que 87 encuestados mencionaron que están totalmente en desacuerdo, 137 encuestados que están en desacuerdo, 107 más o menos de acuerdo y 44 encuestados están de acuerdo; en cuanto a que la Municipalidad distrital de Santa María del Valle informa mediante los medios de comunicación a toda la población sobre los proyectos ejecutados y planificados, el compromiso de cofinanciamiento de las entidades y el monto proyectado del Presupuesto.

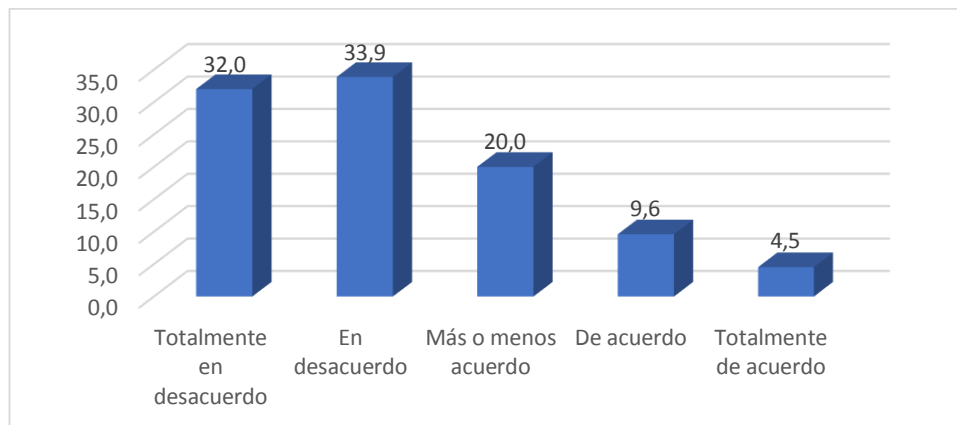
Tabla N°3 la Municipalidad Distrital de Santa María del Valle promueve la participación informada y responsable de la sociedad civil organizada para dar mayor calidad al proceso de participación en toma de decisiones

		Frecuencia	Porcentaje
Válido	Totalmente en desacuerdo	120	32.0
	En desacuerdo	127	33.9
	Más o menos acuerdo	75	20.0
	De acuerdo	36	9.6
	Totalmente de acuerdo	17	4.5
	Total	375	100.0

**Fuente:** Encuesta

**Elaboración:** tesistas

Gráfico N°3 la Municipalidad Distrital de Santa María del Valle promueve la participación informada y responsable de la sociedad civil organizada para dar mayor calidad al proceso de participación en toma de decisiones.



**Fuente:** En base a la tabla N°3

### Interpretación

En el gráfico N° 3 se observa que 120 encuestados mencionaron que están totalmente en desacuerdo, 127 encuestados que están en desacuerdo, 75 más o menos de acuerdo, 36 están de acuerdo y 17 encuestados están totalmente de acuerdo; en cuanto a que la Municipalidad Distrital de Santa María del Valle promueve la participación informada y responsable de la sociedad civil organizada para dar mayor calidad al proceso de participación en toma de decisiones.

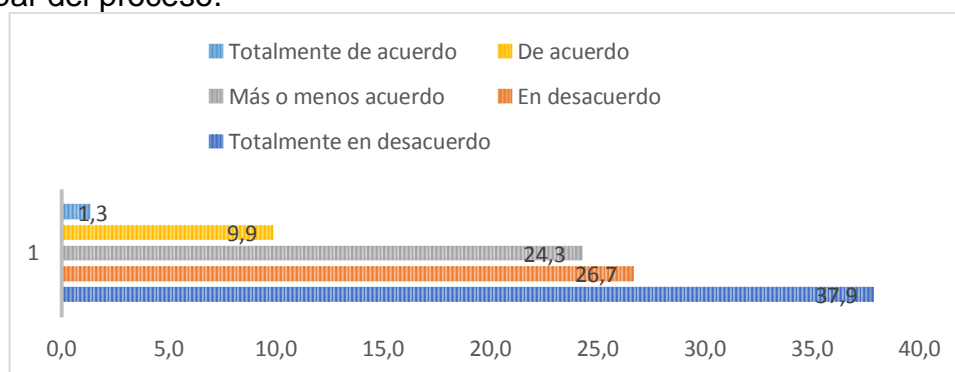
Tabla N°4 La Municipalidad Distrital de Santa María del Valle hace uso de medios de comunicación adecuados se convoca a la población organizada a participar del proceso.

		Frecuencia	Porcentaje
Válido	Totalmente en desacuerdo	142	37,9
	En desacuerdo	100	26,7
	Más o menos acuerdo	91	24,3
	De acuerdo	37	9,9
	Totalmente de acuerdo	5	1,3
	Total	375	100,0

**Fuente:** Encuesta

**Elaboración:** tesistas

Gráfico N°4 La Municipalidad Distrital de Santa María del Valle hace uso de medios de comunicación adecuados se convoca a la población organizada a participar del proceso.



**Fuente:** En base a la tabla N°4

### Interpretación

En el gráfico N° 4 se observa que 142 encuestados mencionaron que están totalmente en desacuerdo, 100 encuestados que están en desacuerdo, 91 más o menos de acuerdo, 37 están de acuerdo y 5 encuestados están totalmente de acuerdo; en cuanto a que la Municipalidad Distrital de Santa María del Valle hace uso de medios de comunicación adecuados se convoca a la población organizada a participar del proceso.

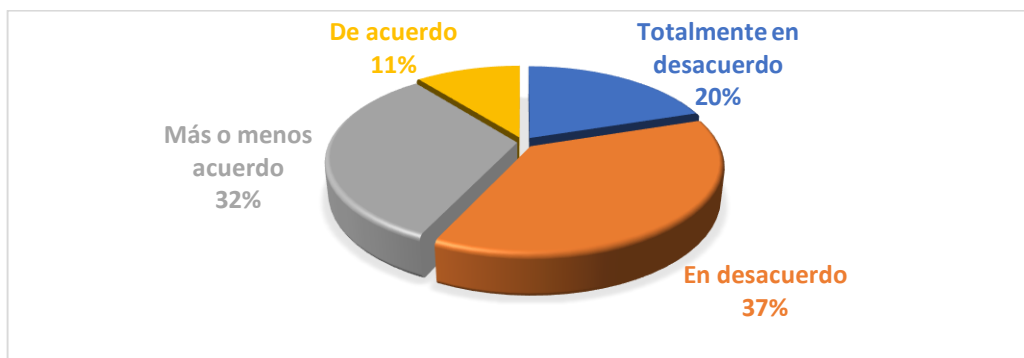
Tabla N° 5 Considera viable el nivel de Capacitación de los Agentes participantes en el proceso de Participación Ciudadana con respecto a la ejecución presupuestal en las Municipalidad distrital de Santa María del Valle.

		Frecuencia	Porcentaje
Válido	Totalmente en desacuerdo	75	20.0
	En desacuerdo	139	37.1
	Más o menos acuerdo	121	32.3
	De acuerdo	40	10.7
	Total	375	100.0

**Fuente:** Encuesta

**Elaboración:** tesistas

Gráfico N° 5 Considera viable el nivel de Capacitación de los Agentes participantes en el proceso de Participación Ciudadana con respecto a la ejecución presupuestal en las Municipalidad distrital de Santa María del Valle.



**Fuente:** En base a la tabla N°5

### Interpretación

En el gráfico N° 5 se observa que 75 encuestados mencionaron que están totalmente en desacuerdo, 139 encuestados que están en desacuerdo, 121 más o menos de acuerdo y 40 encuestados están de acuerdo; en cuanto a que si considera viable el nivel de Capacitación de los Agentes participantes en el proceso de Participación Ciudadana con respecto a la ejecución presupuestal en las Municipalidad distrital de Santa María del Valle.

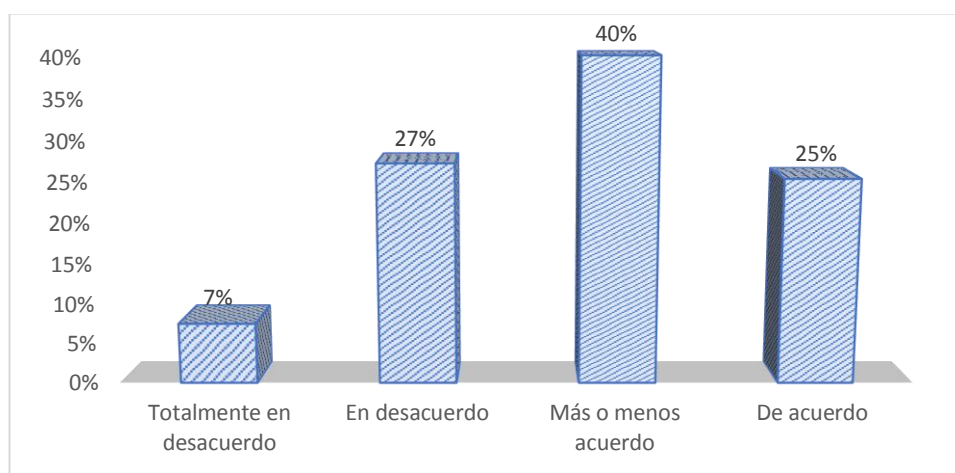
Tabla N° 6 Considera Ud. que la ciudadanía cumple un rol activo en la ejecución del presupuesto participativo en la Municipalidad distrital de Santa María del Valle.

		Frecuencia	Porcentaje
Válido	Totalmente en desacuerdo	28	7.5
	En desacuerdo	102	27.2
	Más o menos acuerdo	150	40.0
	De acuerdo	95	25.3
	Total	375	100.0

**Fuente:** Encuesta

**Elaboración:** tesistas

Gráfico N° 6 Considera Ud. que la ciudadanía cumple un rol activo en la ejecución del presupuesto participativo en la Municipalidad distrital de Santa María del Valle.



**Fuente:** En base a la tabla N°6

### Interpretación

En el gráfico N° 6 se observa que 28 encuestados mencionaron que están totalmente en desacuerdo, 102 encuestados que están en desacuerdo, 150 más o menos de acuerdo y 95 encuestados están de acuerdo; en cuanto a que si considera Ud. que la ciudadanía cumple un rol activo en la ejecución del presupuesto participativo en la Municipalidad distrital de Santa María del Valle.

Tabla N° 7 la Municipalidad distrital de Santa María del Valle hace el seguimiento de los acuerdos de cumplimiento de metas.

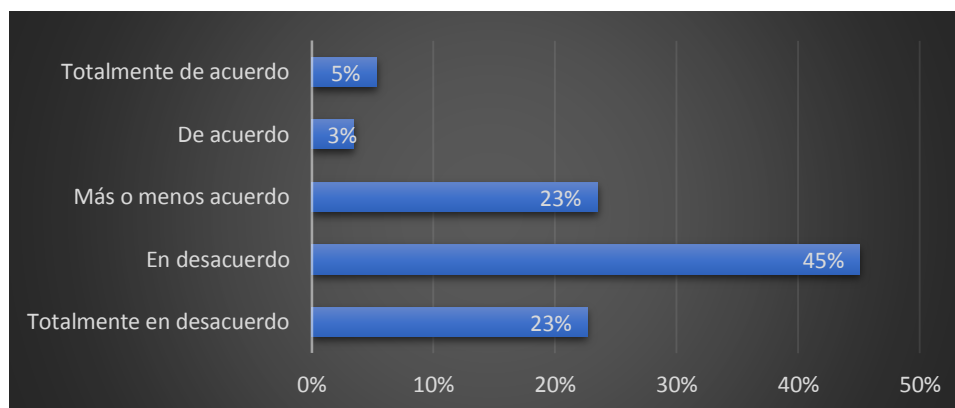


		Frecuencia	Porcentaje
Válido	Totalmente en desacuerdo	85	23%
	En desacuerdo	169	45%
	Más o menos acuerdo	88	23%
	De acuerdo	13	3%
	Totalmente de acuerdo	20	5%
	Total	375	100%

**Fuente:** Encuesta

**Elaboración:** tesistas

Gráfico N° 7 la Municipalidad distrital de Santa María del Valle hace el seguimiento de los acuerdos de cumplimiento de metas.



**Fuente:** En base a la tabla N°7

### Interpretación

En el gráfico N° 7 se observa que 85 encuestados mencionaron que están totalmente en desacuerdo, 169 encuestados que están en desacuerdo, 88 más o menos de acuerdo, 13 están de acuerdo y 20 encuestados están totalmente de acuerdo; en cuanto a que la Municipalidad distrital de Santa María del Valle hace el seguimiento de los acuerdos de cumplimiento de metas.

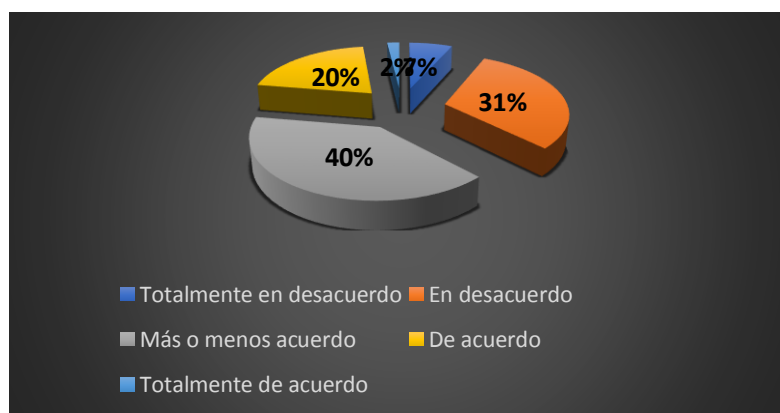
Tabla N° 8 La Municipalidad Distrital de Santa María del Valle hace una adecuada Identificación de los principales resultados priorizados y mediante ello Selecciona adecuadamente la cartera de proyectos viables.

		Frecuencia	Porcentaje
Válido	Totalmente en desacuerdo	25	6.7
	En desacuerdo	116	30.9
	Más o menos acuerdo	150	40.0
	De acuerdo	77	20.5
	Totalmente de acuerdo	7	1.9
	Total	375	100.0

**Fuente:** Encuesta

**Elaboración:** tesistas

Gráfico N° 8 La Municipalidad Distrital de Santa María del Valle hace una adecuada Identificación de los principales resultados priorizados y mediante ello Selecciona adecuadamente la cartera de proyectos viables.



**Fuente:** En base a la tabla N°8

### Interpretación

En el gráfico N° 8 se observa que 25 encuestados mencionaron que están totalmente en desacuerdo, 116 encuestados que están en desacuerdo, 150 más o menos de acuerdo, 77 están de acuerdo y 7 encuestados están totalmente de acuerdo; en cuanto a que la Municipalidad Distrital de Santa María del Valle hace una adecuada Identificación de los principales resultados priorizados y mediante ello Selecciona adecuadamente la cartera de proyectos viables.

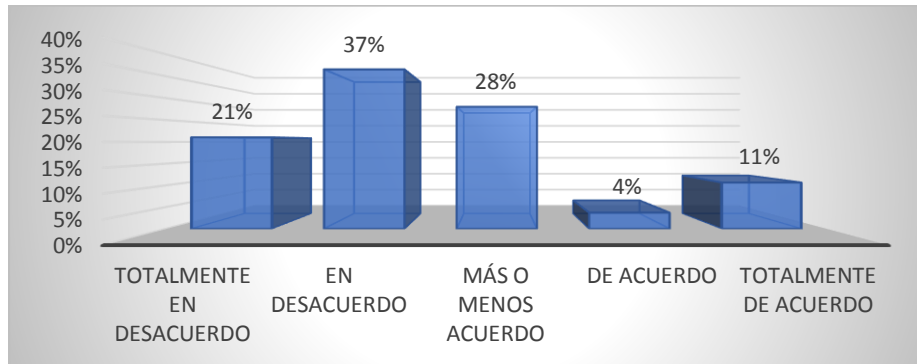
Tabla N° 9 Cómo calificaría Ud. el nivel de Voluntad Política por parte de las Autoridades de la Municipalidad distrital de Santa María del Valle.

		Frecuencia	Porcentaje
Válido	Totalmente en desacuerdo	79	21%

En desacuerdo	137	37%
Más o menos acuerdo	105	28%
De acuerdo	14	4%
Totalmente de acuerdo	40	11%
Total	375	100%

**Fuente:** Encuesta  
**Elaboración:** tesistas

Graficó N° 9 Cómo calificaría Ud. el nivel de Voluntad Política por parte de las Autoridades de la Municipalidad distrital de Santa María del Valle.



**Fuente:** En base a la tabla N°9

### Interpretación

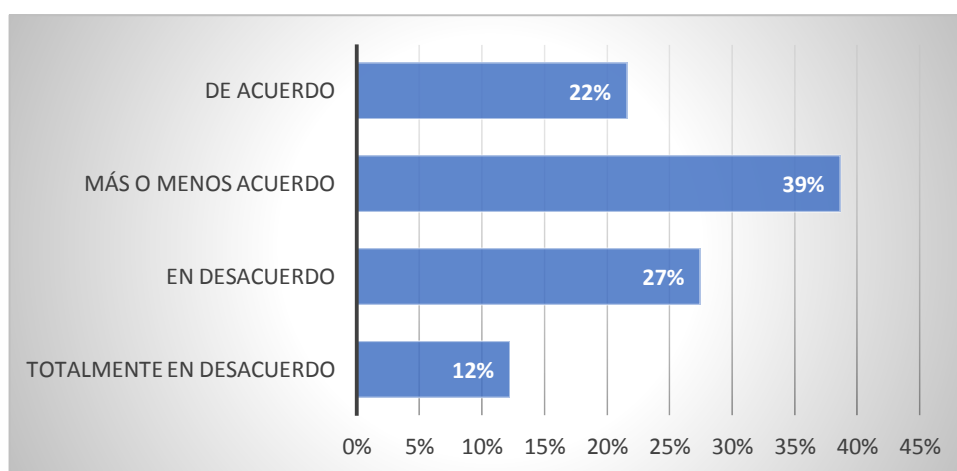
En el gráfico N° 9 se observa que 79 encuestados mencionaron que están totalmente en desacuerdo, 137 encuestados que están en desacuerdo, 105 más o menos de acuerdo, 14 están de acuerdo y 40 encuestados están totalmente de acuerdo; en cuanto a cómo calificaría Ud. el nivel de Voluntad Política por parte de las Autoridades de la Municipalidad distrital de Santa María del Valle.

Tabla N° 10 La eficacia en la ejecución del presupuesto participativo depende de la convocatoria abierta a la participación ciudadana.

		Frecuencia	Porcentaje
Válido	Totalmente en desacuerdo	46	12%
	En desacuerdo	103	27%
	Más o menos acuerdo	145	39%
	De acuerdo	81	22%
	Total	375	100%

**Fuente:** Encuesta  
**Elaboración:** tesistas

Gráfico N° 10 La eficacia en la ejecución del presupuesto participativo depende de la convocatoria abierta a la participación ciudadana.



**Fuente:** En base a la tabla N°10

### Interpretación

En el gráfico N° 10 se observa que 46 encuestados mencionaron que están totalmente en desacuerdo, 103 encuestados que están en desacuerdo, 145 más o menos de acuerdo y 81 encuestados están de acuerdo; en cuanto a la eficacia en la ejecución del presupuesto participativo depende de la convocatoria abierta a la participación ciudadana.

Tabla N° 11 Considera usted que a Municipalidad distrital de Santa María del Valle coordina adecuadamente con la municipalidad Provincial de Huánuco el presupuesto

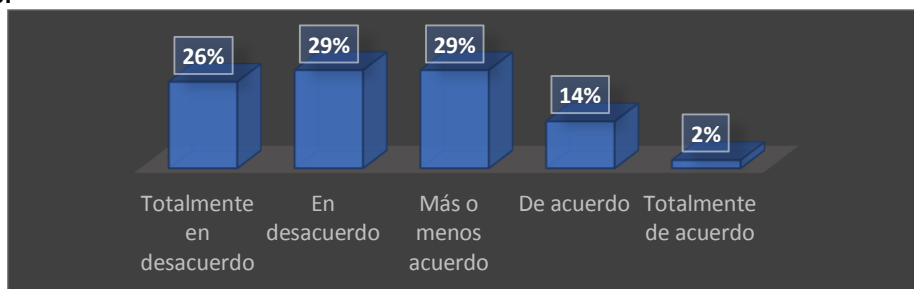
y el gasto de inversión y el compromiso financiero para la ejecución de proyectos priorizados.

		Frecuencia	Porcentaje
Válido	Totalmente en desacuerdo	96	26%
	En desacuerdo	109	29%
	Más o menos acuerdo	109	29%
	De acuerdo	52	14%
	Totalmente de acuerdo	9	2%
	Total	375	100%

**Fuente:** Encuesta

**Elaboración:** tesistas

Gráfico N° 11 Considera usted que a Municipalidad distrital de Santa María del Valle coordina adecuadamente con la municipalidad Provincial de Huánuco el presupuesto y el gasto de inversión y el compromiso financiero para la ejecución de proyectos priorizados.



**Fuente:** En base a la tabla N°11

### Interpretación

En el gráfico N° 11 se observa que 96 encuestados mencionaron que están totalmente en desacuerdo, 109 encuestados que están en desacuerdo, 109 más o menos de acuerdo, 52 están de acuerdo y 9 encuestados están totalmente de acuerdo; en cuanto si considera usted que a Municipalidad distrital de Santa María del Valle coordina adecuadamente con la municipalidad Provincial de Huánuco el presupuesto y el gasto de inversión y el compromiso financiero para la ejecución de proyectos priorizados.

Tabla N° 12 Considera usted que el presupuesto participativo, permite que se respeten los acuerdos tomados y las acciones a realizar dentro de la Municipalidad distrital de Santa María del Valle.

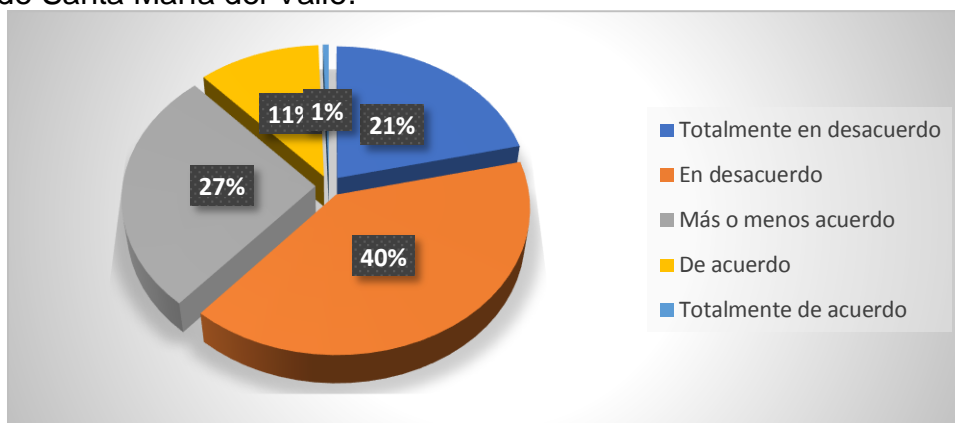
		Frecuencia	Porcentaje
Válido	Totalmente en desacuerdo	80	21%

En desacuerdo	150	40%
Más o menos acuerdo	101	27%
De acuerdo	42	11%
Totalmente de acuerdo	2	1%
Total	375	100%

Fuente: Encuesta

Elaboración: tesistas

Gráfico N° 12 Considera usted que el presupuesto participativo, permite que se respeten los acuerdos tomados y las acciones a realizar dentro de la Municipalidad distrital de Santa María del Valle.



Fuente: En base a la tabla N°12

### Interpretación

En el gráfico N° 12 se observa que 80 encuestados mencionaron que están totalmente en desacuerdo, 150 encuestados que están en desacuerdo, 101 más o menos de acuerdo, 42 están de acuerdo y 2 encuestados están totalmente de acuerdo; en cuanto si considera usted que el presupuesto participativo, permite que se respeten los acuerdos tomados y las acciones a realizar dentro de la Municipalidad distrital de Santa María del Valle.

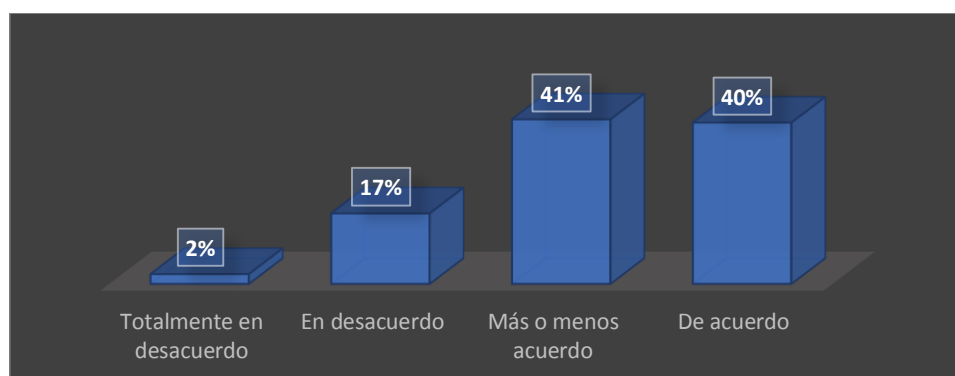
Tabla N° 13 Valora usted el “nivel de eficacia” de la Municipalidad distrital de Santa María del Valle en la ejecución del presupuesto participativo.

		Frecuencia	Porcentaje
Válido	Totalmente en desacuerdo	9	2%
	En desacuerdo	65	17%

Más o menos acuerdo	152	41%
De acuerdo	149	40%
Total	375	100%

**Fuente:** Encuesta  
**Elaboración:** tesistas

Gráfico N° 13 Valora usted el “nivel de eficacia” de la Municipalidad distrital de Santa María del Valle en la ejecución del presupuesto participativo.



**Fuente:** En base a la tabla N°13

### Interpretación

En el gráfico N° 13 se observa que 9 encuestados mencionaron que están totalmente en desacuerdo, 65 encuestados que están en desacuerdo, 152 más o menos de acuerdo y 149 encuestados están de acuerdo; en cuanto a si valora usted el “nivel de eficacia” de la Municipalidad distrital de Santa María del Valle en la ejecución del presupuesto participativo.

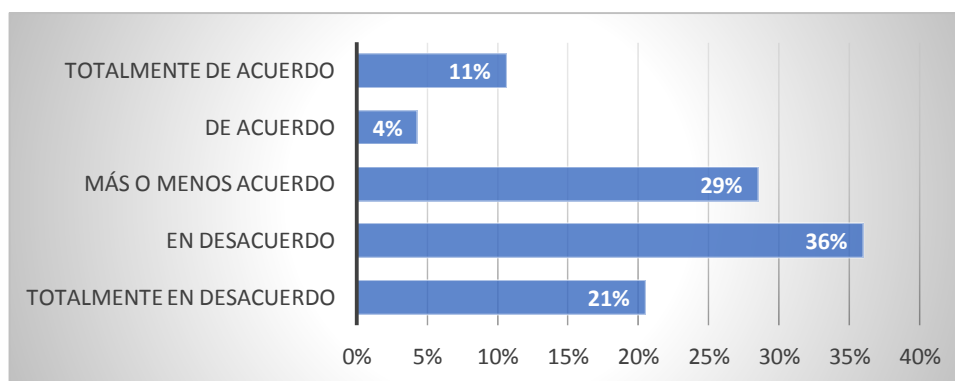
Tabla N° 14 Valora usted el “nivel de competitividad” de los funcionarios en la ejecución del presupuesto participativo en Municipalidad distrital de Santa María del Valle.

		Frecuencia	Porcentaje
Válido	Totalmente en desacuerdo	77	21%
	En desacuerdo	135	36%
	Más o menos acuerdo	107	29%
	De acuerdo	16	4%

Totalmente de acuerdo	40	11%
Total	375	100%

**Fuente:** Encuesta  
**Elaboración:** tesistas

Gráfico N° 14 Valora usted el “nivel de competitividad” de los funcionarios en la ejecución del presupuesto participativo en Municipalidad distrital de Santa María del Valle.



**Fuente:** En base a la tabla N°14

### Interpretación

En el gráfico N° 14 se observa que 77 encuestados mencionaron que están totalmente en desacuerdo, 135 encuestados que están en desacuerdo, 107 más o menos de acuerdo, 16 están de acuerdo y 40 encuestados están totalmente de acuerdo; en cuanto a si valora usted el “nivel de competitividad” de los funcionarios en la ejecución del presupuesto participativo en Municipalidad distrital de Santa María del Valle.

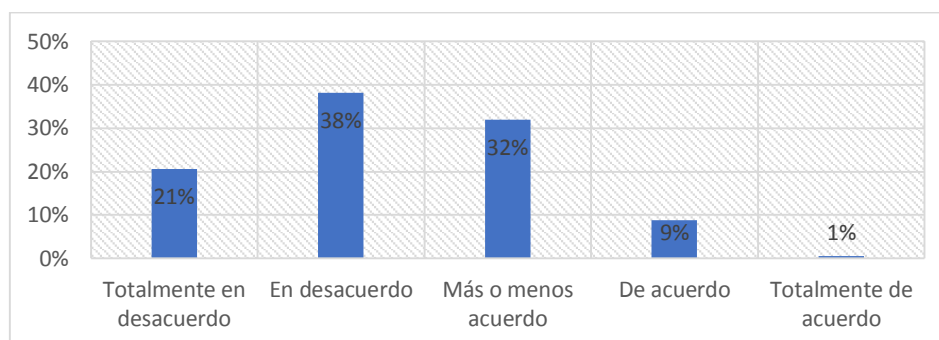
Tabla N° 15 Participación ciudadana en los procesos del presupuesto participativo, contribuye en el cumplimiento de los objetivos y metas del presupuesto.

		Frecuencia	Porcentaje
Válido	Totalmente en desacuerdo	77	21%
	En desacuerdo	143	38%
	Más o menos acuerdo	120	32%
	De acuerdo	33	9%
	Totalmente de acuerdo	2	1%
	Total	375	100%

**Fuente:** Encuesta  
**Elaboración:** tesistas



Gráfico N° 15 Participación ciudadana en los procesos del presupuesto participativo, contribuye en el cumplimiento de los objetivos y metas del presupuesto.



**Fuente:** En base a la tabla N°15

### Interpretación

En el gráfico N° 15 se observa que 77 encuestados mencionaron que están totalmente en desacuerdo, 143 encuestados que están en desacuerdo, 120 más o menos de acuerdo, 33 están de acuerdo y 2 encuestados están totalmente de acuerdo; en cuanto a si la participación ciudadana en los procesos del presupuesto participativo, contribuye en el cumplimiento de los objetivos y metas del presupuesto.

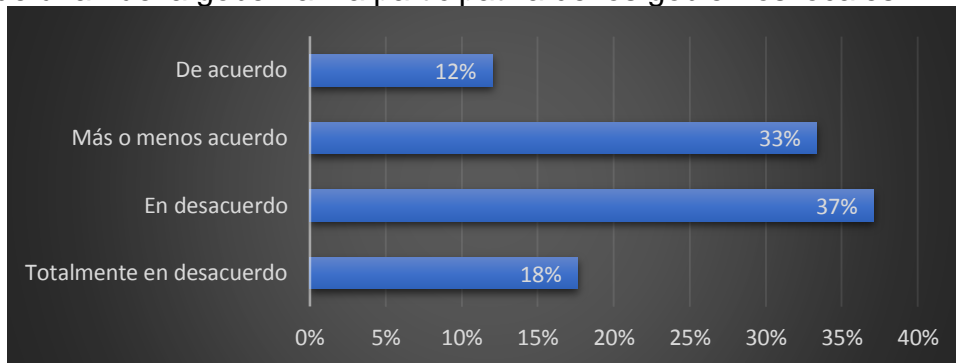
Tabla N° 16 Participación ciudadana en los procesos del presupuesto participativo requiere de una nueva gobernanza participativa de los gobiernos locales.

		Frecuencia	Porcentaje
Válido	Totalmente en desacuerdo	66	18%
	En desacuerdo	139	37%
	Más o menos acuerdo	125	33%
	De acuerdo	45	12%
	Total	375	100%

**Fuente:** Encuesta

**Elaboración:** tesistas

Gráfico N° 16 Participación ciudadana en los procesos del presupuesto participativo requiere de una nueva gobernanza participativa de los gobiernos locales.



**Fuente:** En base a la tabla N°16

### Interpretación

En el gráfico N° 16 se observa que 66 encuestados mencionaron que están totalmente en desacuerdo, 139 encuestados que están en desacuerdo, 125 más o menos de acuerdo y 45 encuestados están de acuerdo; en cuanto a si la participación ciudadana en los procesos del presupuesto participativo requiere de una nueva gobernanza participativa de los gobiernos locales.

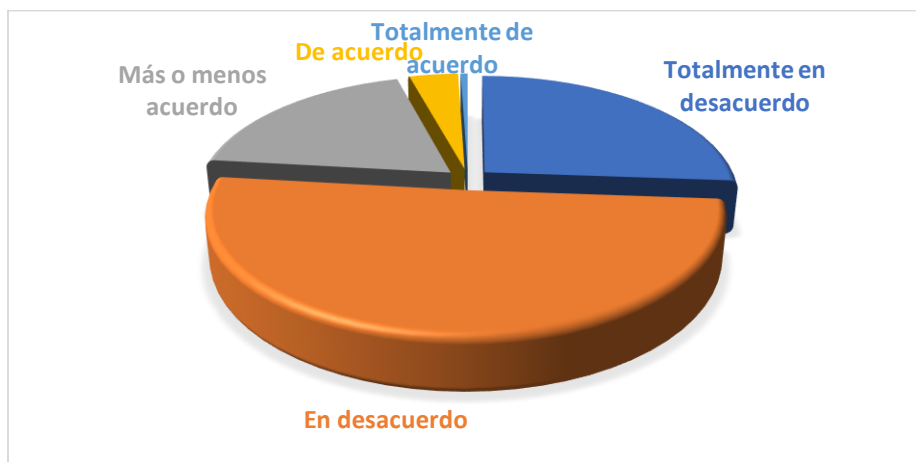
Tabla N° 17 Percibe usted que se haya invertido más en la línea Distrito seguro utilizando el Presupuesto Participativo.

		Frecuencia	Porcentaje
Válido	Totalmente en desacuerdo	98	26%
	En desacuerdo	190	51%
	Más o menos acuerdo	71	19%
	De acuerdo	14	4%
	Totalmente de acuerdo	2	1%
	Total	375	100%

**Fuente:** Encuesta

**Elaboración:** tesistas

Gráfico N° 17 Percibe usted que se haya invertido más en la línea Distrito seguro utilizando el Presupuesto Participativo.



**Fuente:** En base a la tabla N°17

### Interpretación

En el gráfico N° 17 se observa que 98 encuestados mencionaron que están totalmente en desacuerdo, 190 encuestados que están en desacuerdo, 71 más o menos de acuerdo, 14 están de acuerdo y 2 encuestados están totalmente de acuerdo; en cuanto a si percibe usted que se haya invertido más en la línea Distrito seguro utilizando el Presupuesto Participativo.

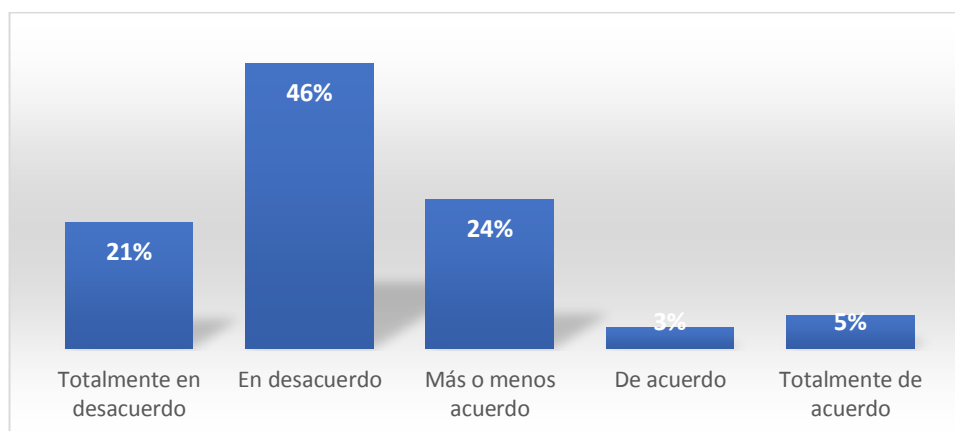
Tabla N° 18 Percibe usted que se haya invertido más en la línea Gestión urbana y económica utilizando el Presupuesto Participativo.

		Frecuencia	Porcentaje
Válido	Totalmente en desacuerdo	77	21%
	En desacuerdo	174	46%
	Más o menos acuerdo	91	24%
	De acuerdo	13	3%
	Totalmente de acuerdo	20	5%
	Total	375	100%

**Fuente:** Encuesta

**Elaboración:** tesistas

Gráfico N° 18 Percibe usted que se haya invertido más en la línea Gestión urbana y económica utilizando el Presupuesto Participativo.



**Fuente:** En base a la tabla N°18

### Interpretación

En el gráfico N° 18 se observa que 77 encuestados mencionaron que están totalmente en desacuerdo, 174 encuestados que están en desacuerdo, 91 más o menos de acuerdo, 13 están de acuerdo y 20 encuestados están totalmente de acuerdo; en cuanto a si percibe usted que se haya invertido más en la línea Gestión urbana y económica utilizando el Presupuesto Participativo.

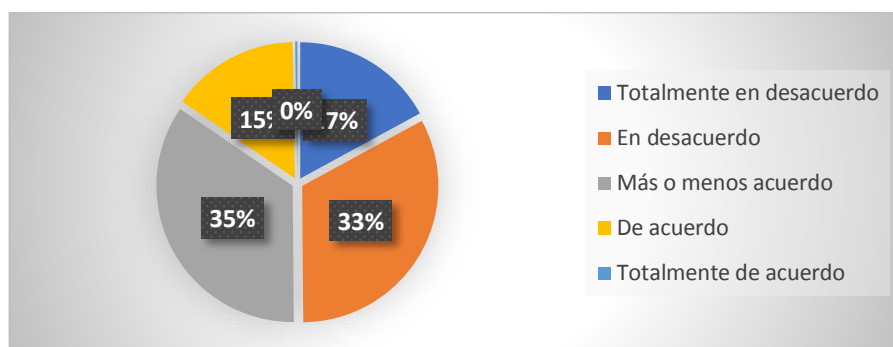
Tabla N° 19 Percibe usted que se haya invertido más en la línea distrito ambientalmente sostenible utilizando el Presupuesto Participativo

		Frecuencia	Porcentaje
Válido	Totalmente en desacuerdo	64	17%
	En desacuerdo	123	33%
	Más o menos acuerdo	130	35%
	De acuerdo	57	15%
	Totalmente de acuerdo	1	0%
	Total	375	100%

**Fuente:** Encuesta

**Elaboración:** tesistas

Gráfico N° 19 Percibe usted que se haya invertido más en la línea distrito ambientalmente sostenible utilizando el Presupuesto Participativo.



**Fuente:** En base a la tabla N°19

### Interpretación

En el gráfico N° 19 se observa que 64 encuestados mencionaron que están totalmente en desacuerdo, 123 encuestados que están en desacuerdo, 130 más o menos de acuerdo, 57 están de acuerdo y 1 encuestado está totalmente de acuerdo; en cuanto a si percibe usted que se haya invertido más en la línea distrito ambientalmente sostenible utilizando el Presupuesto Participativo.

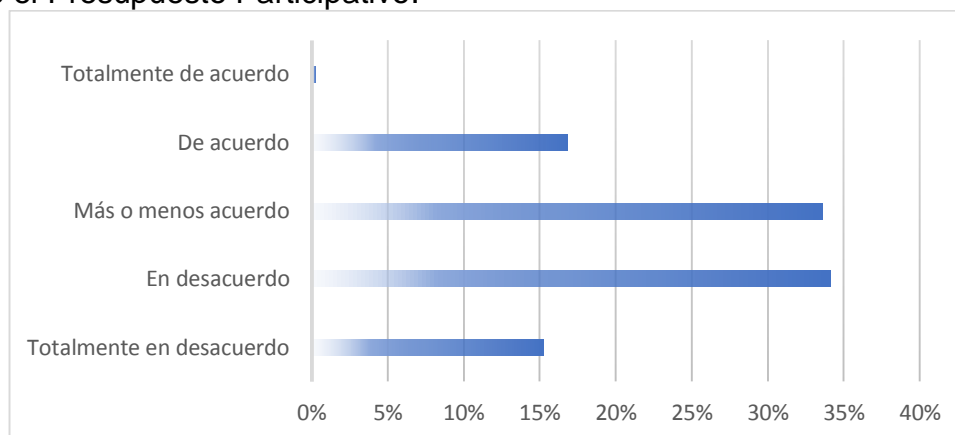
Tabla N° 20 Percibe usted que se haya invertido más en la línea Educación y cultura utilizando el Presupuesto Participativo.

		Frecuencia	Porcentaje
Válido	Totalmente en desacuerdo	57	15%
	En desacuerdo	128	34%
	Más o menos acuerdo	126	34%
	De acuerdo	63	17%
	Totalmente de acuerdo	1	0%
	Total	375	100%

**Fuente:** Encuesta

**Elaboración:** tesistas

Gráfico N° 20 Percibe usted que se haya invertido más en la línea Educación y cultura utilizando el Presupuesto Participativo.



**Fuente:** En base a la tabla N°20

### Interpretación

En el gráfico N° 20 se observa que 57 encuestados mencionaron que están totalmente en desacuerdo, 128 encuestados que están en desacuerdo, 126 más o menos de acuerdo, 63 están de acuerdo y 1 encuestado está totalmente de acuerdo; en cuanto a si percibe usted que se haya invertido más en la línea Educación y cultura utilizando el Presupuesto Participativo.

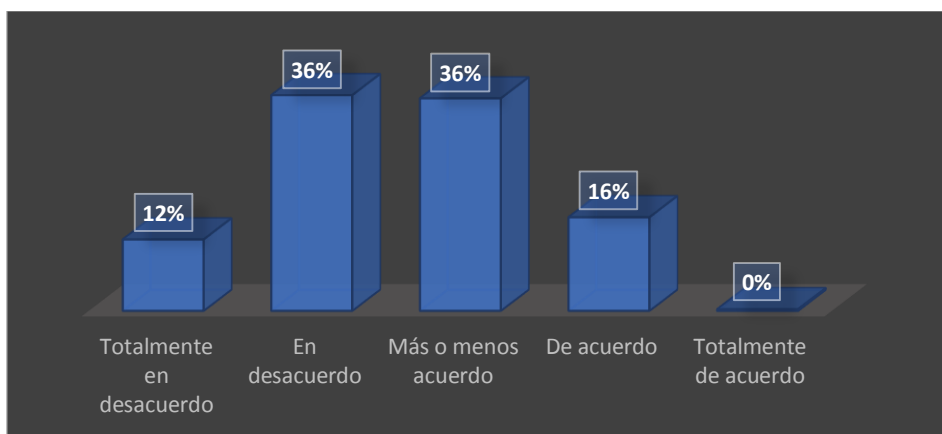
Tabla N° 21 Percibe usted que se haya invertido más en la línea Participación y buen gobierno utilizando el Presupuesto Participativo.

		Frecuencia	Porcentaje
Válido	Totalmente en desacuerdo	45	12%
	En desacuerdo	136	36%
	Más o menos acuerdo	134	36%
	De acuerdo	59	16%
	Totalmente de acuerdo	1	0%
	Total	375	100%

**Fuente:** Encuesta

**Elaboración:** tesistas

Gráfico N° 21 Percibe usted que se haya invertido más en la línea Participación y buen gobierno utilizando el Presupuesto Participativo.



**Fuente:** En base a la tabla N°21

### Interpretación

En el gráfico N° 21 se observa que 45 encuestados mencionaron que están totalmente en desacuerdo, 136 encuestados que están en desacuerdo, 134 más o menos de acuerdo, 56 están de acuerdo y 1 encuestado está totalmente de acuerdo; en cuanto a si percibe usted que se haya invertido más en la línea participación y buen gobierno utilizando el Presupuesto Participativo.

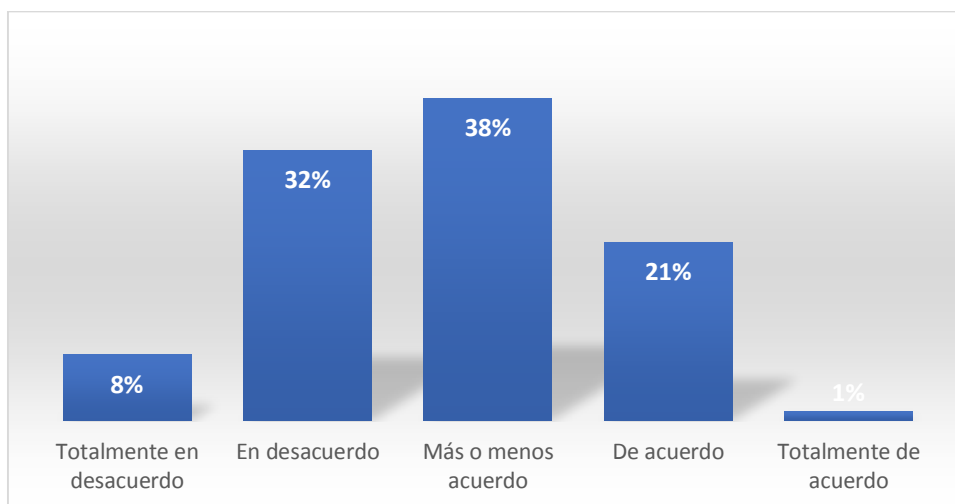
Tabla N° 22 Percibe que hubo mayor gasto de inversión respecto al año 2017.

		Frecuencia	Porcentaje
Válido	Totalmente en desacuerdo	29	8%
	En desacuerdo	120	32%
	Más o menos acuerdo	143	38%
	De acuerdo	79	21%
	Totalmente de acuerdo	4	1%
	Total	375	100%

**Fuente:** Encuesta

**Elaboración:** tesistas

Gráfico N° 22 Percibe que hubo mayor gasto de inversión respecto al año 2017.



**Fuente:** En base a la tabla N°22

### Interpretación

En el gráfico N° 22 se observa que 29 encuestados mencionaron que están totalmente en desacuerdo, 120 encuestados que están en desacuerdo, 143 más o menos de acuerdo, 79 están de acuerdo y 4 encuestados están totalmente de acuerdo; en cuanto a si percibe que hubo mayor gasto de inversión respecto al año 2017.

Tabla N° 23 Los proyectos priorizados en el presupuesto participativo se están ejecutando.

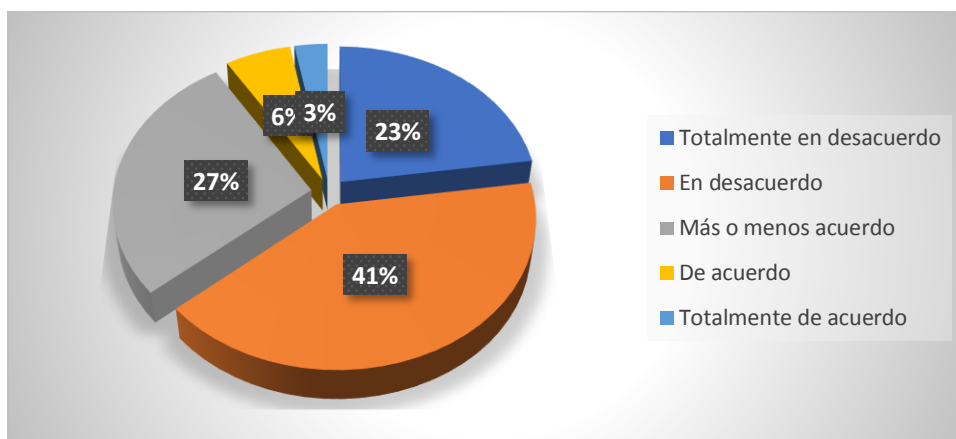
		Frecuencia	Porcentaje
Válido	Totalmente en desacuerdo	85	23%
	En desacuerdo	154	41%
	Más o menos acuerdo	103	27%
	De acuerdo	22	6%
	Totalmente de acuerdo	11	3%
	Total	375	100%

**Fuente:** Encuesta

**Elaboración:** tesistas

Gráfico N° 23 Los proyectos priorizados en el presupuesto participativo se están ejecutando.





**Fuente:** En base a la tabla N°23

### Interpretación

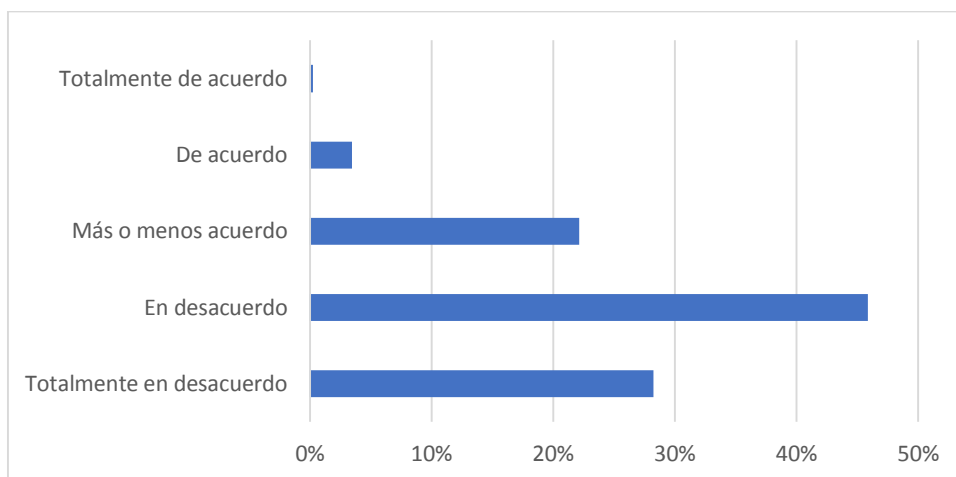
En el gráfico N° 23 se observa que 85 encuestados mencionaron que están totalmente en desacuerdo, 154 encuestados que están en desacuerdo, 103 más o menos de acuerdo, 22 están de acuerdo y 11 encuestados están totalmente de acuerdo; en cuanto a si los proyectos priorizados en el presupuesto participativo se están ejecutando.

Tabla N° 24 Participación ciudadana en la ejecución del presupuesto participativo es un derecho ciudadano.

		Frecuencia	Porcentaje
Válido	Totalmente en desacuerdo	106	28%
	En desacuerdo	172	46%
	Más o menos acuerdo	83	22%
	De acuerdo	13	3%
	Totalmente de acuerdo	1	0%
	Total	375	100%

**Fuente:** Encuesta  
**Elaboración:** tesistas

Gráfico N° 24 Participación ciudadana en la ejecución del presupuesto participativo es un derecho ciudadano.



**Fuente:** En base a la tabla N°24

### Interpretación

En el gráfico N° 24 se observa que 106 encuestados mencionaron que están totalmente en desacuerdo, 172 encuestados que están en desacuerdo, 83 más o menos de acuerdo, 13 están de acuerdo y 1 encuestado está totalmente de acuerdo; en cuanto a si la participación ciudadana en la ejecución del presupuesto participativo es un derecho ciudadano.

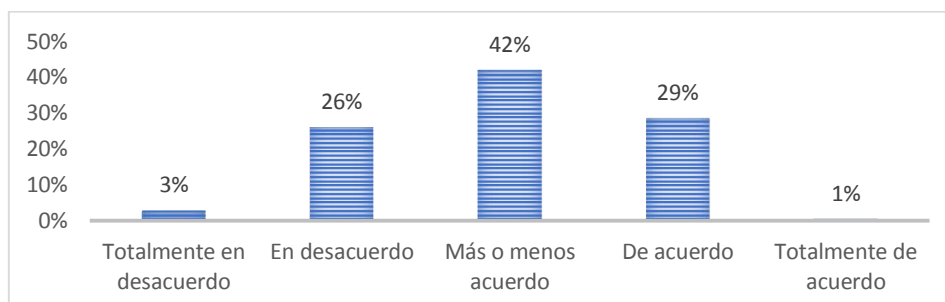
Tabla N° 25 La municipalidad informa vía sus mecanismos de comunicación respecto a los acontecimientos del distrito sean sociales, educativos, deportivos culturales o políticos etc.

		Frecuencia	Porcentaje
Válido	Totalmente en desacuerdo	11	3%
	En desacuerdo	98	26%
	Más o menos acuerdo	157	42%
	De acuerdo	107	29%
	Totalmente de acuerdo	2	1%
	Total	375	100%

**Fuente:** Encuesta

**Elaboración:** tesistas

Gráfico N° 25 La municipalidad informa vía sus mecanismos de comunicación respecto a los acontecimientos del distrito sean sociales, educativos, deportivos culturales o políticos etc.



**Fuente:** En base a la tabla N°25

### Interpretación

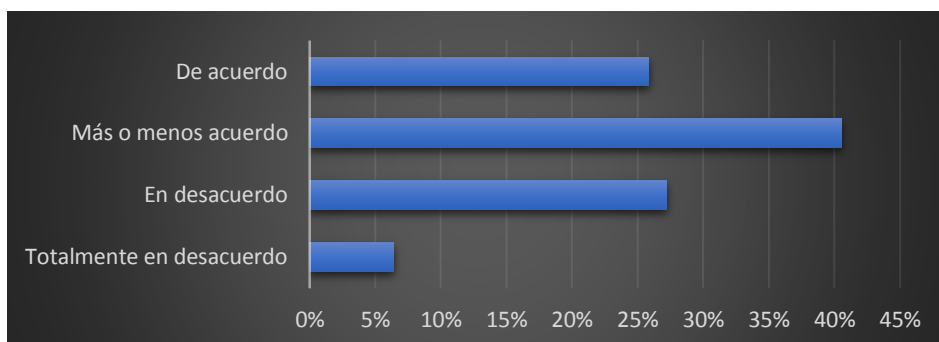
En el gráfico N° 25 se observa que 11 encuestados mencionaron que están totalmente en desacuerdo, 98 encuestados que están en desacuerdo, 157 más o menos de acuerdo, 107 están de acuerdo y 2 encuestados están totalmente de acuerdo; en cuanto a si la municipalidad informa vía sus mecanismos de comunicación respecto a los acontecimientos del distrito sean sociales, educativos, deportivos culturales o políticos etc.

Tabla N° 26 Mediante su participación en la ejecución del presupuesto participativo, los ciudadanos de este distrito están velando por sus intereses y por el bien común.

		Frecuencia	Porcentaje
Válido	Totalmente en desacuerdo	24	6%
	En desacuerdo	102	27%
	Más o menos acuerdo	152	41%
	De acuerdo	97	26%
	Total	375	100%

**Fuente:** Encuesta  
**Elaboración:** tesistas

Gráfico N° 26 Mediante su participación en la ejecución del presupuesto participativo, los ciudadanos de este distrito están velando por sus intereses y por el bien común.



**Fuente:** En base a la tabla N°26

### Interpretación

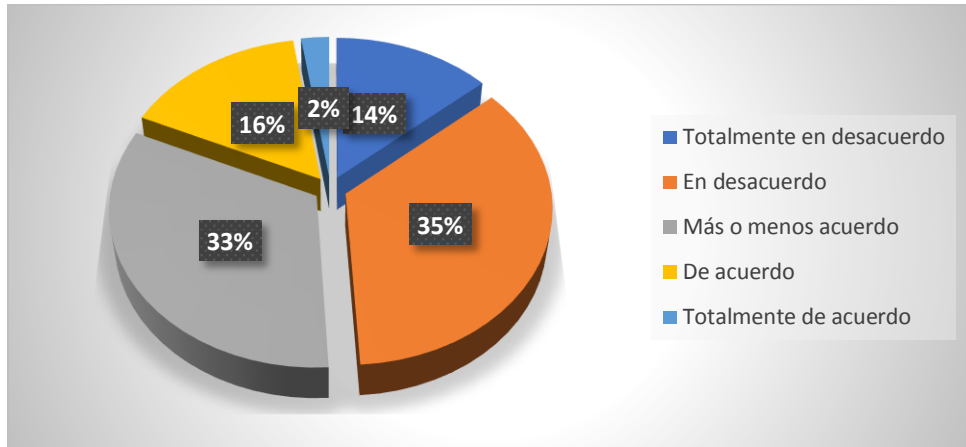
En el gráfico N° 26 se observa que 24 encuestados mencionaron que están totalmente en desacuerdo, 102 encuestados que están en desacuerdo, 152 más o menos de acuerdo y 97 encuestados están de acuerdo; en cuanto a que si mediante su participación en la ejecución del presupuesto participativo, los ciudadanos de este distrito están velando por sus intereses y por el bien común.

Tabla N° 27 Participó en alguna organización, institución o grupo dentro de su comunidad distrital.

		Frecuencia	Porcentaje
Válido	Totalmente en desacuerdo	51	14%
	En desacuerdo	133	35%
	Más o menos acuerdo	123	33%
	De acuerdo	59	16%
	Totalmente de acuerdo	9	2%
	Total	375	100%

**Fuente:** Encuesta  
**Elaboración:** tesistas

Gráfico N° 27 Participó en alguna organización, institución o grupo dentro de su comunidad distrital.



**Fuente:** En base a la tabla N°27

### Interpretación

En el gráfico N° 27 se observa que 51 encuestados mencionaron que están totalmente en desacuerdo, 133 encuestados que están en desacuerdo, 123 más o menos de acuerdo, 59 están de acuerdo y 9 encuestados están totalmente de acuerdo; en cuanto a si participó en alguna organización, institución o grupo dentro de su comunidad distrital.

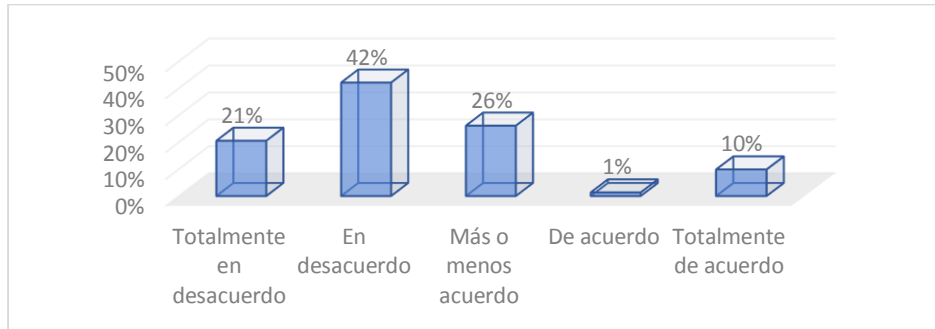
Tabla N° 28 Considera usted que la ejecución del presupuesto participativo mejora los niveles de confianza de los ciudadanos, en el uso de los recursos en la Municipalidad distrital de Santa María del Valle.

		Frecuencia	Porcentaje
Válido	Totalmente en desacuerdo	77	21%
	En desacuerdo	158	42%
	Más o menos acuerdo	98	26%
	De acuerdo	5	1%
	Totalmente de acuerdo	37	10%
	Total	375	100%

**Fuente:** Encuesta

**Elaboración:** tesistas

Gráfico N° 28 Considera usted que la ejecución del presupuesto participativo mejora los niveles de confianza de los ciudadanos, en el uso de los recursos en la Municipalidad distrital de Santa María del Valle.



**Fuente:** En base a la tabla N°28

### Interpretación

En el gráfico N° 28 se observa que 77 encuestados mencionaron que están totalmente en desacuerdo, 158 encuestados que están en desacuerdo, 98 más o menos de acuerdo, 5 están de acuerdo y 37 encuestados están totalmente de acuerdo; en cuanto a si considera usted que la ejecución del presupuesto participativo mejora los niveles de confianza de los ciudadanos, en el uso de los recursos en la Municipalidad distrital de Santa María del Valle.

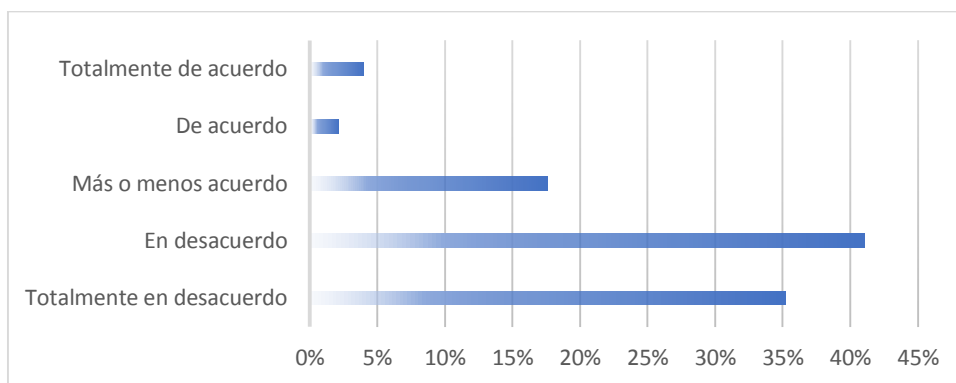
Tabla N° 29 Participación ciudadana en los procesos del presupuesto participativo empodera al ciudadano frente al gobierno local.

		Frecuencia	Porcentaje
Válido	Totalmente en desacuerdo	132	35%
	En desacuerdo	154	41%
	Más o menos acuerdo	66	18%
	De acuerdo	8	2%
	Totalmente de acuerdo	15	4%
	Total	375	100%

**Fuente:** Encuesta

**Elaboración:** tesistas

Gráfico N° 29 Participación ciudadana en los procesos del presupuesto participativo empodera al ciudadano frente al gobierno local.



**Fuente:** En base a la tabla N°29

### Interpretación

En el gráfico N° 29 se observa que 132 encuestados mencionaron que están totalmente en desacuerdo, 154 encuestados que están en desacuerdo, 66 más o menos de acuerdo, 8 están de acuerdo y 15 encuestados están totalmente de acuerdo; en cuanto a si la participación ciudadana en los procesos del presupuesto participativo empodera al ciudadano frente al gobierno local.

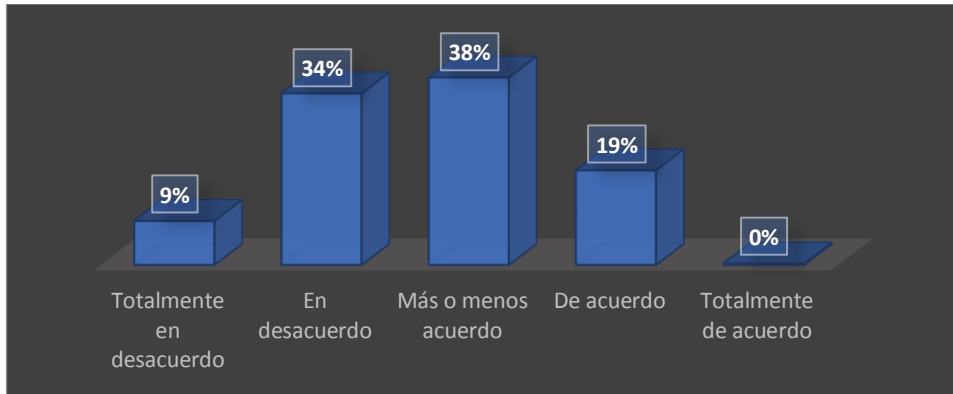
Tabla N° 30 Cree que la participación ciudadana puede dar empoderamiento a la comunidad y también al vecino.

		Frecuencia	Porcentaje
Válido	Totalmente en desacuerdo	33	9%
	En desacuerdo	129	34%
	Más o menos acuerdo	141	38%
	De acuerdo	71	19%
	Totalmente de acuerdo	1	0%
	Total	375	100%

**Fuente:** Encuesta

**Elaboración:** tesistas

Gráfico N° 30 Cree que la participación ciudadana puede dar empoderamiento a la comunidad y también al vecino.



**Fuente:** En base a la tabla N°30

### Interpretación

En el gráfico N° 30 se observa que 33 encuestados mencionaron que están totalmente en desacuerdo, 129 encuestados que están en desacuerdo, 141 más o menos de acuerdo, 71 están de acuerdo y 1 encuestado está totalmente de acuerdo; en cuanto a si cree que la participación ciudadana puede dar empoderamiento a la comunidad y también al vecino.

Tabla N° 31 Los medios y formas de participación de los ciudadanos favorecen la ejecución eficiente del presupuesto participativo.

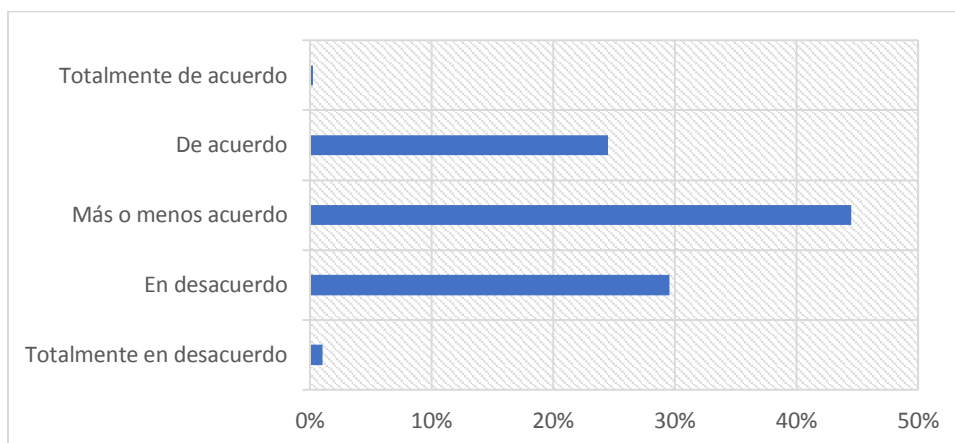
		Frecuencia	Porcentaje
Válido	Totalmente en desacuerdo	4	1%
	En desacuerdo	111	30%
	Más o menos acuerdo	167	45%
	De acuerdo	92	25%
	Totalmente de acuerdo	1	0%
	Total	375	100%

**Fuente:** Encuesta

**Elaboración:** tesistas

Gráfico N° 31 Los medios y formas de participación de los ciudadanos favorecen la ejecución eficiente del presupuesto participativo.





**Fuente:** En base a la tabla N°31

### Interpretación

En el gráfico N° 31 se observa que 4 encuestados mencionaron que están totalmente en desacuerdo, 111 encuestados que están en desacuerdo, 167 más o menos de acuerdo, 92 están de acuerdo y 1 encuestado está totalmente de acuerdo; en cuanto a si los medios y formas de participación de los ciudadanos favorecen la ejecución eficiente del presupuesto participativo.

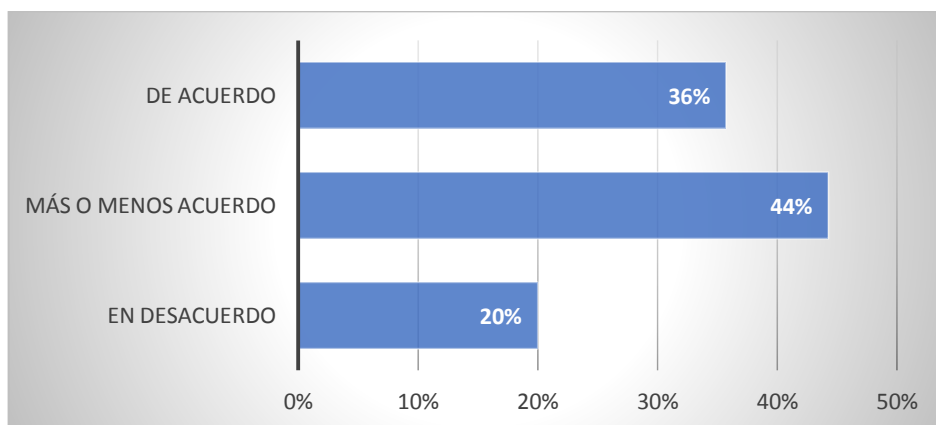
Tabla N°32 La Municipalidad Distrital de Santa María del valle cumple con fortalecimiento de los mecanismos de participación ciudadana.

		Frecuencia	Porcentaje
Válido	En desacuerdo	75	20%
	Más o menos acuerdo	166	44%
	De acuerdo	134	36%
	Total	375	100%

**Fuente:** Encuesta

**Elaboración:** tesistas

Gráfico N°32 La Municipalidad Distrital de Santa María del valle cumple con fortalecimiento de los mecanismos de participación ciudadana.



**Fuente:** En base a la tabla N°32

### Interpretación

En el gráfico N° 32 se observa que 75 encuestados mencionaron que están en desacuerdo, 166 más o menos de acuerdo y 134 encuestados están de acuerdo; en cuanto a que si la Municipalidad Distrital de Santa María del valle cumple con fortalecimiento de los mecanismos de participación ciudadana.

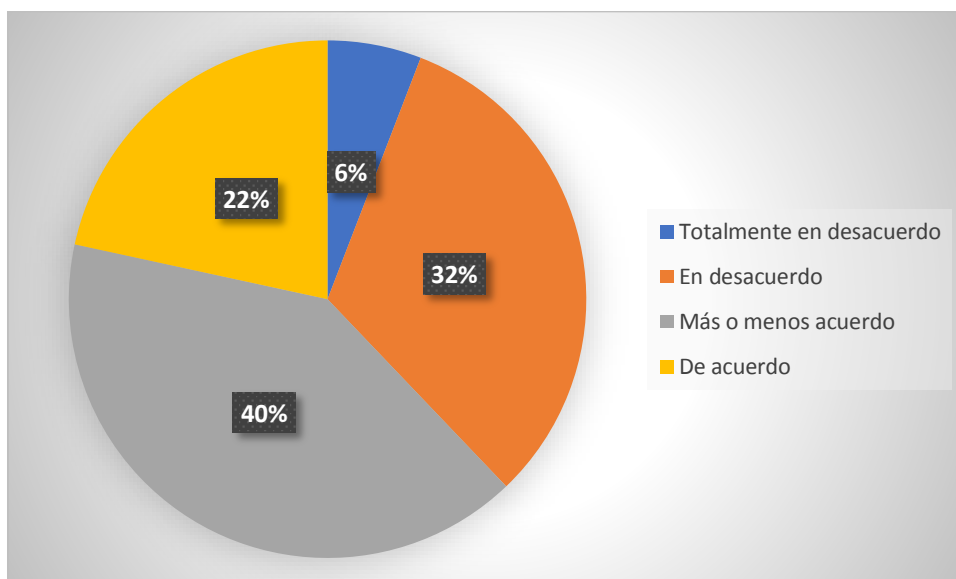
Tabla N° 33 La Municipalidad Distrital Santa María del valle cumple con la Promoción de nuevos liderazgos participativos.

		Frecuencia	Porcentaje
Válido	Totalmente en desacuerdo	22	6%
	En desacuerdo	120	32%
	Más o menos acuerdo	152	41%
	De acuerdo	81	22%
	Total	375	100%

**Fuente:** Encuesta

**Elaboración:** tesistas

Gráfico N° 33 La Municipalidad Distrital Santa María del valle cumple con la Promoción de nuevos liderazgos participativos.



**Fuente:** En base a la tabla N°33

### Interpretación

En el gráfico N° 33 se observa que 22 encuestados mencionaron que están totalmente en desacuerdo, 120 encuestados que están en desacuerdo, 152 más o menos de acuerdo y 81 encuestados están de acuerdo; en cuanto a que si la Municipalidad Distrital Santa María del valle cumple con la Promoción de nuevos liderazgos participativos.

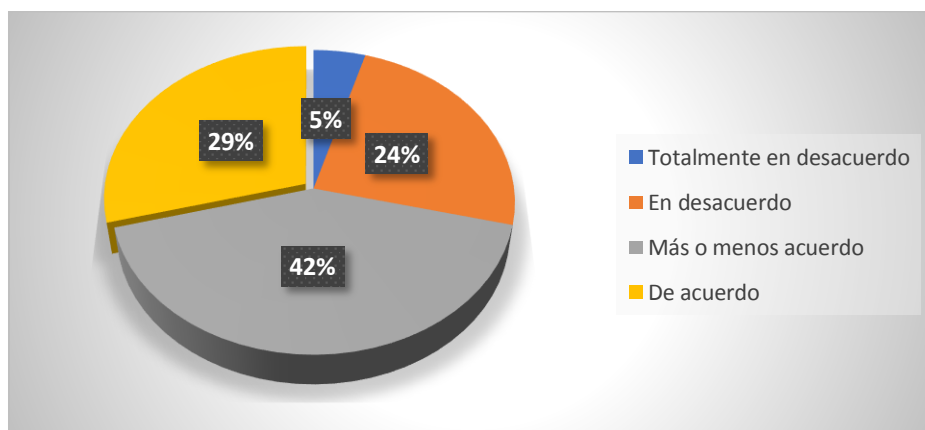
Tabla N° 34 como considera usted la propuesta de promover una cultura organizacional municipal que acerque la municipalidad al vecino mejorando la comunicación municipio vecino.

		Frecuencia	Porcentaje
Válido	Totalmente en desacuerdo	17	5%
	En desacuerdo	91	24%
	Más o menos acuerdo	158	42%
	De acuerdo	109	29%
	Total	375	100%

**Fuente:** Encuesta

**Elaboración:** tesistas

Gráfico N° 34 Como considera usted la propuesta de promover una cultura organizacional municipal que acerque la municipalidad al vecino mejorando la comunicación municipio vecino.



**Fuente:** En base a la tabla N°34

### Interpretación

En el gráfico N° 34 se observa que 17 encuestados mencionaron que están totalmente en desacuerdo, 91 encuestados que están en desacuerdo, 158 más o menos de acuerdo y 109 encuestados están de acuerdo; en cuanto a cómo considera usted la propuesta de promover una cultura organizacional municipal que acerque la municipalidad al vecino mejorando la comunicación municipio vecino.

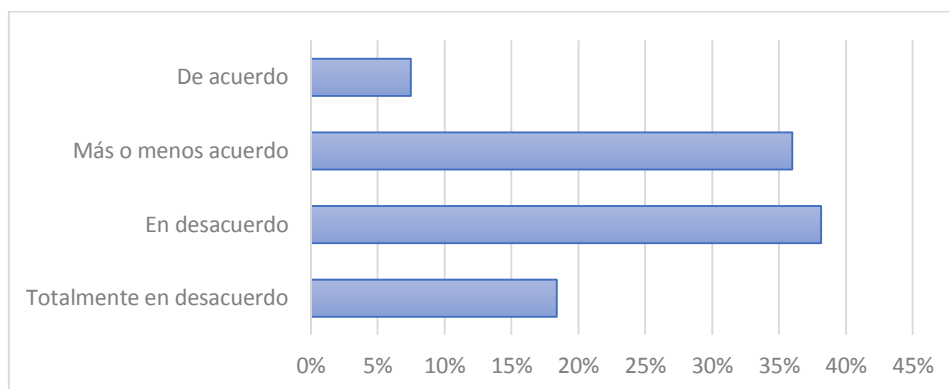
Tabla N° 35 Participó en invitaciones de La Municipalidad Distrital Santa María del valle invitación como ciudadano.

		Frecuencia	Porcentaje
Válido	Totalmente en desacuerdo	69	18%
	En desacuerdo	143	38%
	Más o menos acuerdo	135	36%
	De acuerdo	28	7%
	Total	375	100%

**Fuente:** Encuesta

**Elaboración:** tesistas

Gráfica N° 35 Participó en invitaciones de La Municipalidad Distrital Santa María del valle invitación como ciudadano.



**Fuente:** En base a la tabla N°35

### Interpretación

En el gráfico N° 35 se observa que 69 encuestados mencionaron que están totalmente en desacuerdo, 143 encuestados que están en desacuerdo, 135 más o menos de acuerdo y 28 encuestados están de acuerdo; en cuanto a participó en invitaciones de La Municipalidad Distrital Santa María del valle invitación como ciudadano.

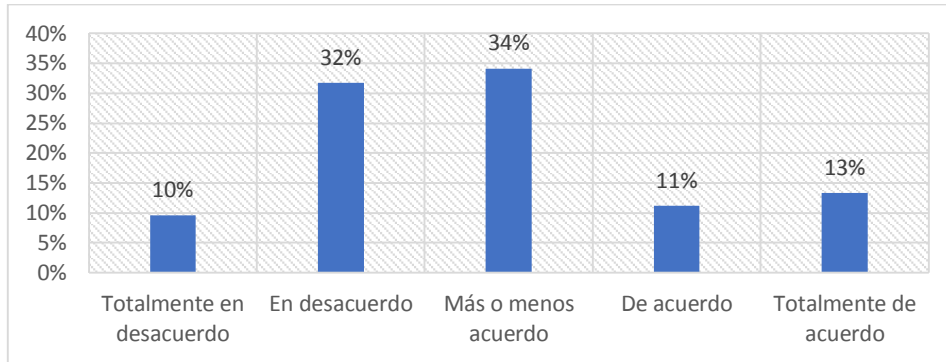
Tabla N° 36 La Municipalidad Distrital Santa María del valle fortalece la relación con Organizaciones Sociales e instituciones en base a criterios de corresponsabilidad y equidad.

		Frecuencia	Porcentaje
Válido	Totalmente en desacuerdo	36	10%
	En desacuerdo	119	32%
	Más o menos acuerdo	128	34%
	De acuerdo	42	11%
	Totalmente de acuerdo	50	13%
	Total	375	100%

**Fuente:** Encuesta

**Elaboración:** tesistas

Gráfico N° 36 La Municipalidad Distrital Santa María del valle fortalece la relación con Organizaciones Sociales e instituciones en base a criterios de corresponsabilidad y equidad.



**Fuente:** En base a la tabla N°36

### Interpretación

En el gráfico N° 37 se observa que 36 encuestados mencionaron que están totalmente en desacuerdo, 119 encuestados que están en desacuerdo, 128 más o menos de acuerdo, 42 están de acuerdo y 50 encuestados están totalmente de acuerdo; en cuanto a si la Municipalidad Distrital Santa María del valle fortalece la relación con Organizaciones Sociales e instituciones en base a criterios de corresponsabilidad y equidad.

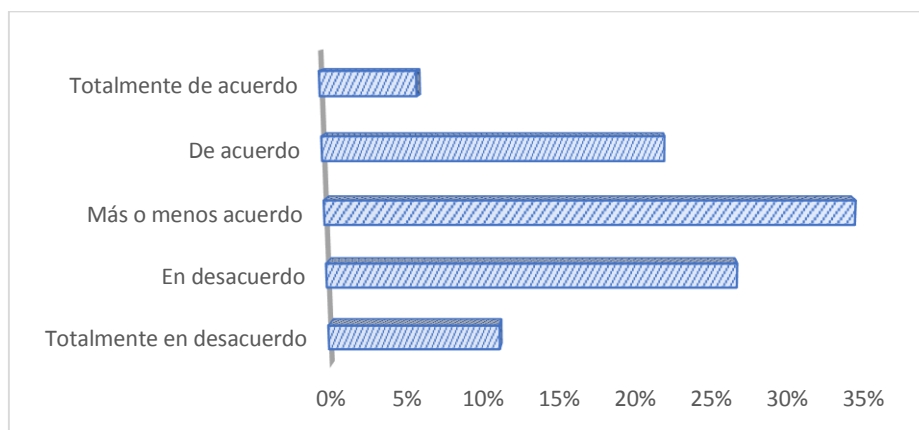
Tabla N° 37 Participación ciudadana en los procesos del presupuesto participativo, se fortalece con la participación de las organizaciones sociales y políticas.

		Frecuencia	Porcentaje
Válido	Totalmente en desacuerdo	42	11%
	En desacuerdo	100	27%
	Más o menos acuerdo	128	34%
	De acuerdo	82	22%
	Totalmente de acuerdo	23	6%
	Total	375	100%

**Fuente:** Encuesta

**Elaboración:** tesistas

Gráfico N° 37 Participación ciudadana en los procesos del presupuesto participativo, se fortalece con la participación de las organizaciones sociales y políticas.



**Fuente:** En base a la tabla N°37

### Interpretación

En el gráfico N° 37 se observa que 42 encuestados mencionaron que están totalmente en desacuerdo, 100 encuestados que están en desacuerdo, 128 más o menos de acuerdo, 82 están de acuerdo y 23 encuestados están totalmente de acuerdo; en cuanto a la participación ciudadana en los procesos del presupuesto participativo, se fortalece con la participación de las organizaciones sociales y políticas.

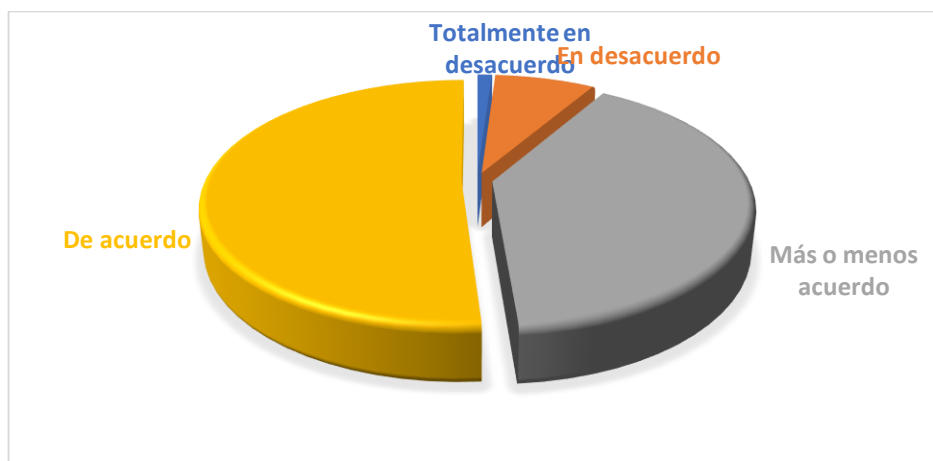
Tabla N° 38 La Municipalidad Distrital Santa María del valle promociona y fortalece de la democracia interna en las Organizaciones Sociales y políticas.

		Frecuencia	Porcentaje
Válido	Totalmente en desacuerdo	4	1%
	En desacuerdo	28	7%
	Más o menos acuerdo	151	40%
	De acuerdo	192	51%
	Total	375	100%

**Fuente:** Encuesta

**Elaboración:** tesistas

Gráfico N° 38 La Municipalidad Distrital Santa María del valle promociona y fortalece de la democracia interna en las Organizaciones Sociales y políticas.



**Fuente:** En base a la tabla N°38

### Interpretación

En el gráfico N° 38 se observa que 4 encuestados mencionaron que están totalmente en desacuerdo, 28 encuestados que están en desacuerdo, 151 más o menos de acuerdo y 192 encuestados están de acuerdo; en cuanto a si la Municipalidad Distrital Santa María del valle promueve y fortalece de la democracia interna en las Organizaciones Sociales y políticas.

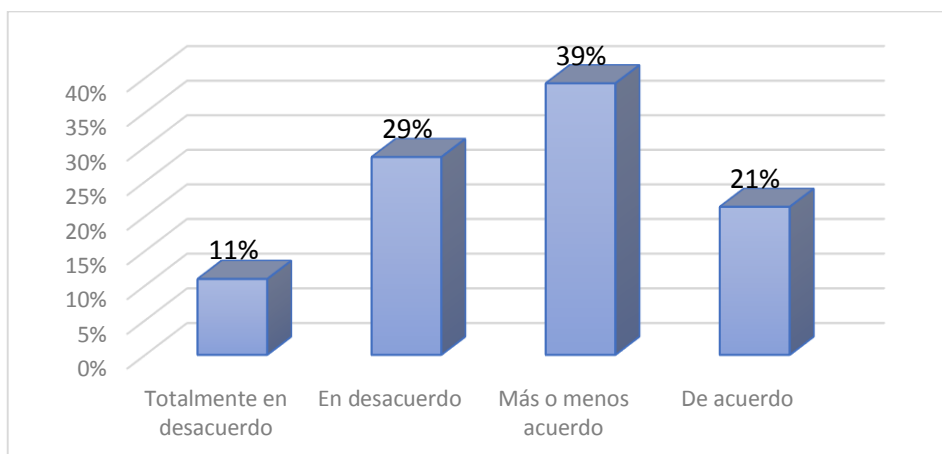
Tabla N° 39 Participó como representante de su organización.

		Frecuencia	Porcentaje
Válido	Totalmente en desacuerdo	41	11%
	En desacuerdo	107	29%
	Más o menos acuerdo	147	39%
	De acuerdo	80	21%
	Total	375	100%

**Fuente:** Encuesta  
**Elaboración:** tesistas

Gráfico N° 39 Participó como representante de su organización.





**Fuente:** En base a la tabla N°39

### Interpretación

En el gráfico N° 39 se observa que 41 encuestados mencionaron que están totalmente en desacuerdo, 107 encuestados que están en desacuerdo, 147 más o menos de acuerdo y 80 encuestados están de acuerdo; en cuanto a si participó como representante de su organización.

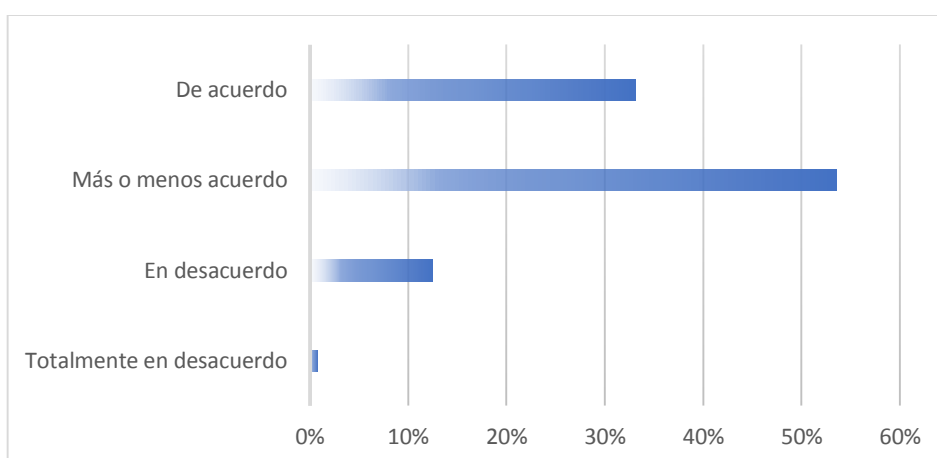
Tabla N° 40 Participación de las organizaciones de la sociedad civil enriquece la ejecución del presupuesto participativo.

		Frecuencia	Porcentaje
Válido	Totalmente en desacuerdo	3	1%
	En desacuerdo	47	13%
	Más o menos acuerdo	201	54%
	De acuerdo	124	33%
	Total	375	100%

**Fuente:** Encuesta

**Elaboración:** tesistas

Gráfico N° 40 Participación de las organizaciones de la sociedad civil enriquece la ejecución del presupuesto participativo.



Fuente: En base a la tabla N°40

### Interpretación

En el gráfico N° 40 se observa que 3 encuestados mencionaron que están totalmente en desacuerdo, 47 encuestados que están en desacuerdo, 201 más o menos de acuerdo y 124 encuestados están de acuerdo; en cuanto a la participación de las organizaciones de la sociedad civil enriquece la ejecución del presupuesto participativo.

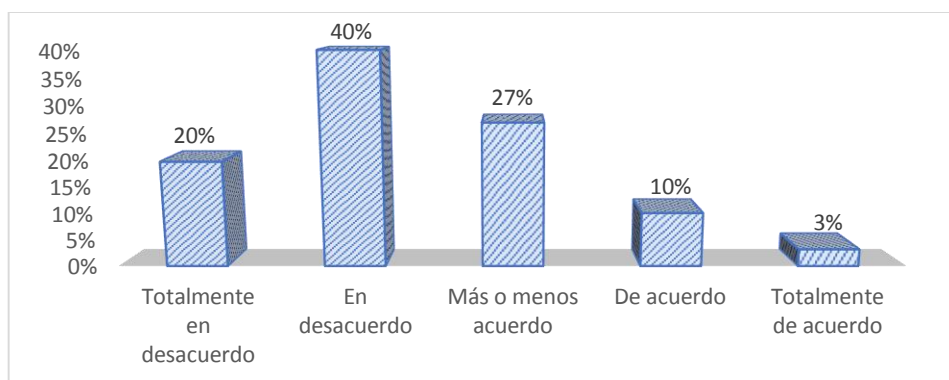
Tabla N° 41 Cree que la participación ciudadana puede dar empoderamiento a la comunidad y también al vecino.

		Frecuencia	Porcentaje
Válido	Totalmente en desacuerdo	74	20%
	En desacuerdo	150	40%
	Más o menos acuerdo	101	27%
	De acuerdo	38	10%
	Totalmente de acuerdo	12	3%
	Total	375	100%

Fuente: Encuesta

Elaboración: tesistas

Gráfico N° 41 Cree que la participación ciudadana puede dar empoderamiento a la comunidad y también al vecino.



**Fuente:** En base a la tabla N°41

### Interpretación

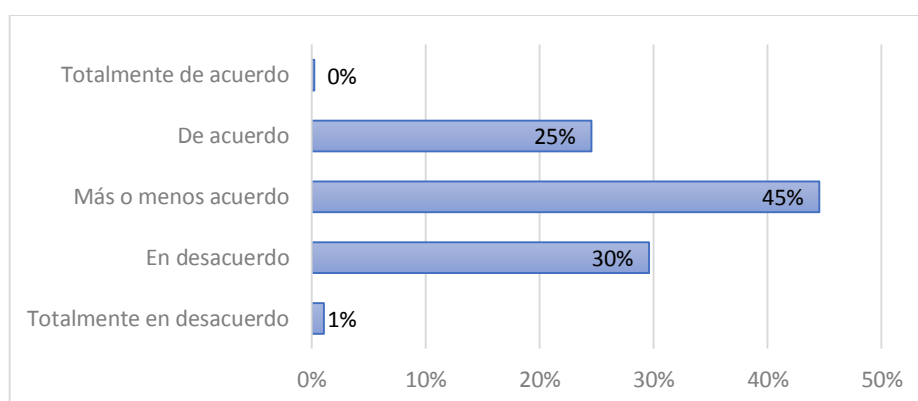
En el gráfico N° 41 se observa que 74 encuestados mencionaron que están totalmente en desacuerdo, 150 encuestados que están en desacuerdo, 101 más o menos de acuerdo, 38 están de acuerdo y 12 encuestados están totalmente de acuerdo; en cuanto a si cree que la participación ciudadana puede dar empoderamiento a la comunidad y también al vecino.

Tabla N° 42 Los medios y formas de participación de los ciudadanos favorecen la ejecución eficiente del presupuesto participativo.

		Frecuencia	Porcentaje
Válido	Totalmente en desacuerdo	4	1%
	En desacuerdo	111	30%
	Más o menos acuerdo	167	45%
	De acuerdo	92	25%
	Totalmente de acuerdo	1	0%
	Total	375	100%

**Fuente:** Encuesta  
**Elaboración:** tesistas

Gráfico N° 42 Los medios y formas de participación de los ciudadanos favorecen la ejecución eficiente del presupuesto participativo.



**Fuente:** En base a la tabla N°42

### Interpretación

En el gráfico N° 42 se observa que 4 encuestados mencionaron que están totalmente en desacuerdo, 111 encuestados que están en desacuerdo, 167 más o menos de acuerdo, 92 están de acuerdo y 1 encuestado está totalmente de acuerdo; en cuanto a si los medios y formas de participación de los ciudadanos favorecen la ejecución eficiente del presupuesto participativo.

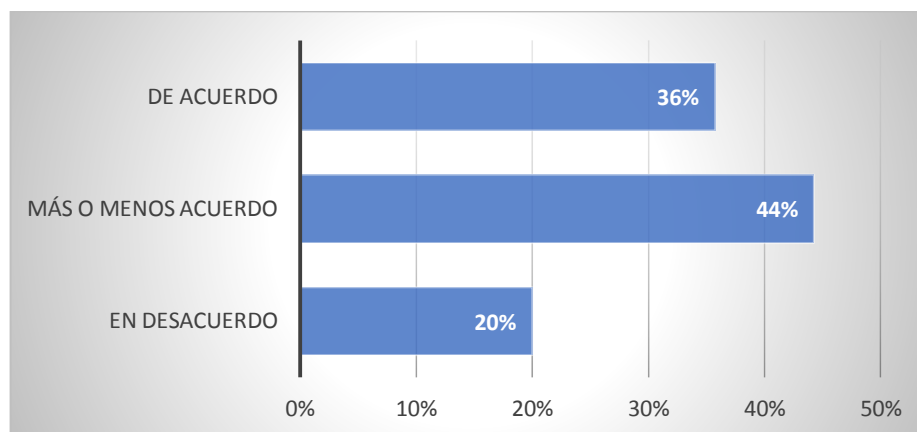
Tabla N° 43 La Municipalidad Distrital de Santa María del valle cumple con fortalecimiento de los mecanismos de participación ciudadana.

		Frecuencia	Porcentaje
Válido	En desacuerdo	75	20%
	Más o menos acuerdo	166	44%
	De acuerdo	134	36%
	Total	375	100%

**Fuente:** Encuesta

**Elaboración:** tesistas

Gráfico N° 43 La Municipalidad Distrital de Santa María del valle cumple con fortalecimiento de los mecanismos de participación ciudadana.



**Fuente:** En base a la tabla N°43

### Interpretación

En el gráfico N° 43 se observa que 75 encuestados mencionaron que están en desacuerdo, 166 más o menos de acuerdo y 134 encuestados están de acuerdo; en cuanto a si la Municipalidad Distrital de Santa María del valle cumple con fortalecimiento de los mecanismos de participación ciudadana.

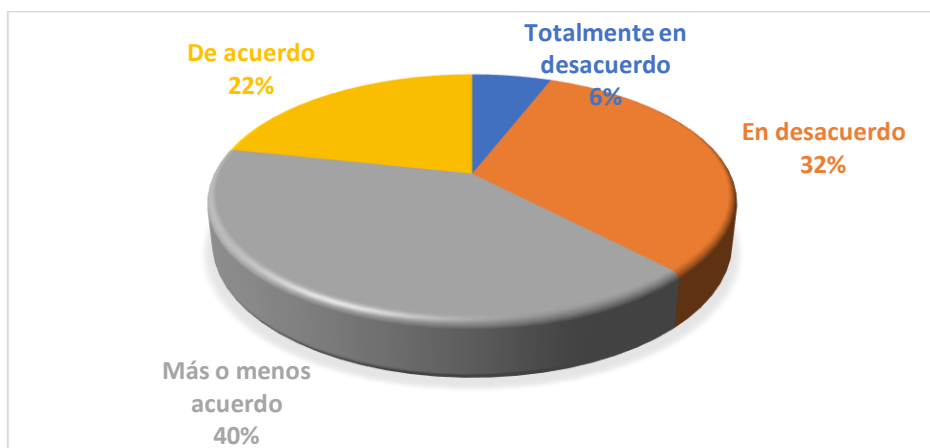
Tabla N° 44 La Municipalidad Distrital Santa María del valle cumple con la Promoción de nuevos liderazgos participativos.

		Frecuencia	Porcentaje
Válido	Totalmente en desacuerdo	22	6%
	En desacuerdo	120	32%
	Más o menos acuerdo	152	41%
	De acuerdo	81	22%
	Total	375	100%

**Fuente:** Encuesta

**Elaboración:** tesistas

Gráfico N° 44 La Municipalidad Distrital Santa María del valle cumple con la Promoción de nuevos liderazgos participativos.



**Fuente:** En base a la tabla N°44

### Interpretación

En el gráfico N° 44 se observa que 22 encuestados mencionaron que están totalmente en desacuerdo, 120 encuestados que están en desacuerdo, 152 más o menos de acuerdo y 81 encuestados están de acuerdo; en cuanto a si la Municipalidad Distrital Santa María del valle cumple con la Promoción de nuevos liderazgos participativos.

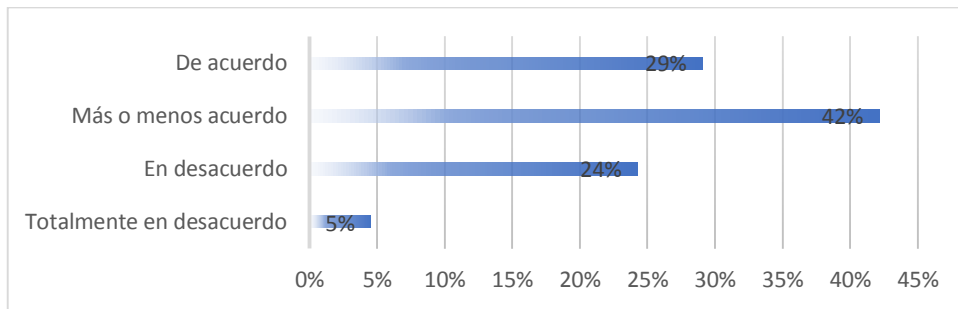
Tabla N° 45 como considera usted la propuesta de promover una cultura organizacional municipal que acerque la municipalidad al vecino mejorando la comunicación municipio vecino.

		Frecuencia	Porcentaje
Válido	Totalmente en desacuerdo	17	5%
	En desacuerdo	91	24%
	Más o menos acuerdo	158	42%
	De acuerdo	109	29%
	Total	375	100%

**Fuente:** Encuesta

**Elaboración:** tesistas

Gráfico N° 45 Como considera usted la propuesta de promover una cultura organizacional municipal que acerque la municipalidad al vecino mejorando la comunicación municipio vecino.



**Fuente:** En base a la tabla N°45

### Interpretación

En el gráfico N° 45 se observa que 17 encuestados mencionaron que están totalmente en desacuerdo, 91 encuestados que están en desacuerdo, 158 más o menos de acuerdo y 109 encuestados están de acuerdo; en cuanto a cómo considera usted la propuesta de promover una cultura organizacional municipal que acerque la municipalidad al vecino mejorando la comunicación municipio vecino.

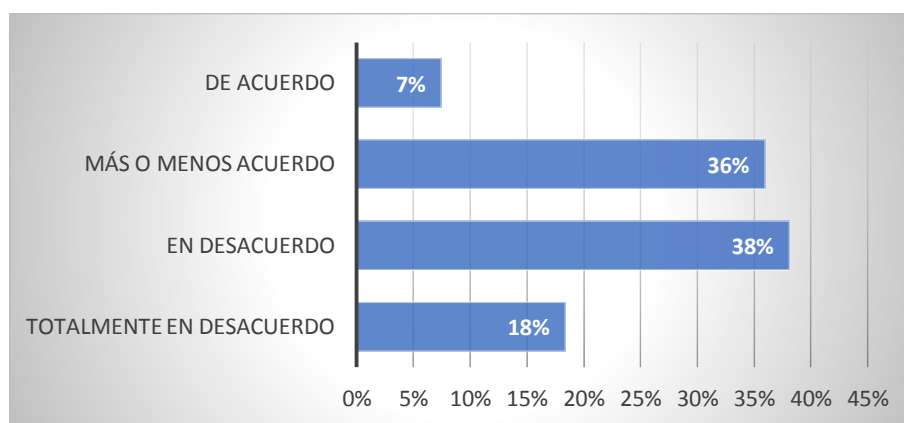
Tabla N° 46 Participó en invitaciones de La Municipalidad Distrital Santa María del valle invitación como ciudadano.

		Frecuencia	Porcentaje
Válido	Totalmente en desacuerdo	69	18%
	En desacuerdo	143	38%
	Más o menos acuerdo	135	36%
	De acuerdo	28	7%
	Total	375	100%

**Fuente:** Encuesta

**Elaboración:** tesistas

Gráfico N° 46 Participó en invitaciones de La Municipalidad Distrital Santa María del valle invitación como ciudadano.



**Fuente:** En base a la tabla N°46

### Interpretación

En el gráfico N° 46 se observa que 69 encuestados mencionaron que están totalmente en desacuerdo, 143 encuestados que están en desacuerdo, 135 más o menos de acuerdo y 28 encuestados están de acuerdo; en cuanto a si participó en invitaciones de La Municipalidad Distrital Santa María del valle invitación como ciudadano.

Tabla N° 47 La Municipalidad Distrital Santa María del valle fortalece la relación con Organizaciones Sociales e instituciones en base a criterios de corresponsabilidad y equidad.

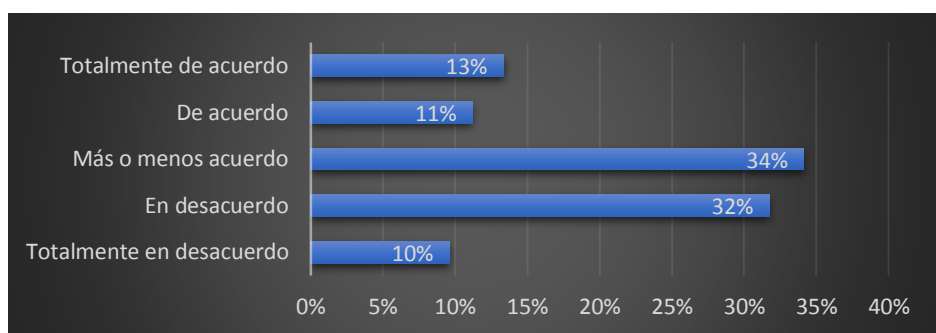
Válido	Totalmente en desacuerdo	36	10%
	En desacuerdo	119	32%
	Más o menos acuerdo	128	34%
	De acuerdo	42	11%
	Totalmente de acuerdo	50	13%
	Total	375	100%

**Fuente:** Encuesta

**Elaboración:** tesistas

Gráfico N° 47 La Municipalidad Distrital Santa María del valle fortalece la relación con Organizaciones Sociales e instituciones en base a criterios de corresponsabilidad y equidad.





**Fuente:** En base a la tabla N°47

### Interpretación

En el gráfico N° 47 se observa que 36 encuestados mencionaron que están totalmente en desacuerdo, 119 encuestados que están en desacuerdo, 128 más o menos de acuerdo, 42 están de acuerdo y 50 encuestados están totalmente de acuerdo; en cuanto a si la Municipalidad Distrital Santa María del valle fortalece la relación con Organizaciones Sociales e instituciones en base a criterios de corresponsabilidad y equidad.

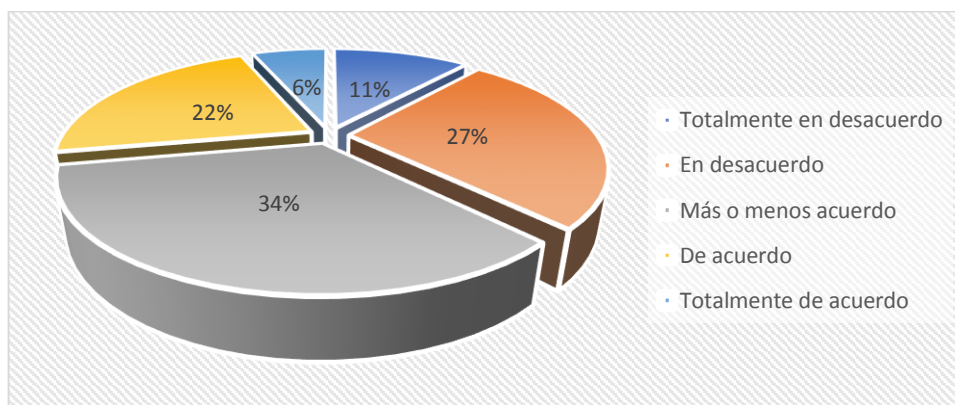
Tabla N° 48 Participación ciudadana en los procesos del presupuesto participativo, se fortalece con la participación de las organizaciones sociales y políticas.

		Frecuencia	Porcentaje
Válido	Totalmente en desacuerdo	42	11%
	En desacuerdo	100	27%
	Más o menos de acuerdo	128	34%
	De acuerdo	82	22%
	Totalmente de acuerdo	23	6%
	Total	375	100%

**Fuente:** Encuesta

**Elaboración:** tesistas

Gráfico N° 48 Participación ciudadana en los procesos del presupuesto participativo, se fortalece con la participación de las organizaciones sociales y políticas.



**Fuente:** En base a la tabla N°48

### Interpretación

En el gráfico N° 48 se observa que 42 encuestados mencionaron que están totalmente en desacuerdo, 100 encuestados que están en desacuerdo, 128 más o menos de acuerdo, 82 están de acuerdo y 23 encuestados están totalmente de acuerdo; en cuanto a si la participación ciudadana en los procesos del presupuesto participativo, se fortalece con la participación de las organizaciones sociales y políticas.

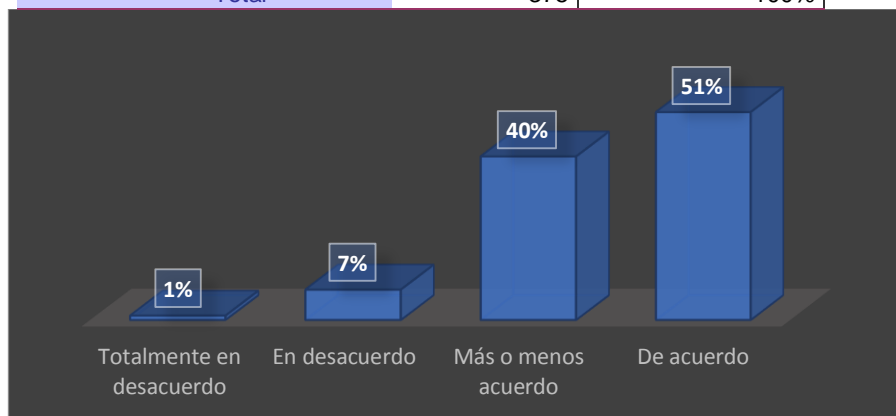
Tabla N° 49 La Municipalidad Distrital Santa María del valle promociona y fortalece de la democracia interna en las Organizaciones Sociales y políticas.

		Frecuencia	Porcentaje
Válido	Totalmente en desacuerdo	4	1%
	En desacuerdo	28	7%
	Más o menos acuerdo	151	40%
	De acuerdo	192	51%
	Total	375	100%

**Fuente:** Encuesta  
**Elaboración:** tesisistas

Gráfico N° 49 La Municipalidad Distrital Santa María del valle promociona y fortalece de la democracia interna en las Organizaciones Sociales y políticas.

		Frecuencia	Porcentaje
Válido	Totalmente en desacuerdo	3	1%
	En desacuerdo	47	13%
	Más o menos acuerdo	201	54%
	De acuerdo	124	33%
	Total	375	100%



**Fuente:** En base a la tabla N°49

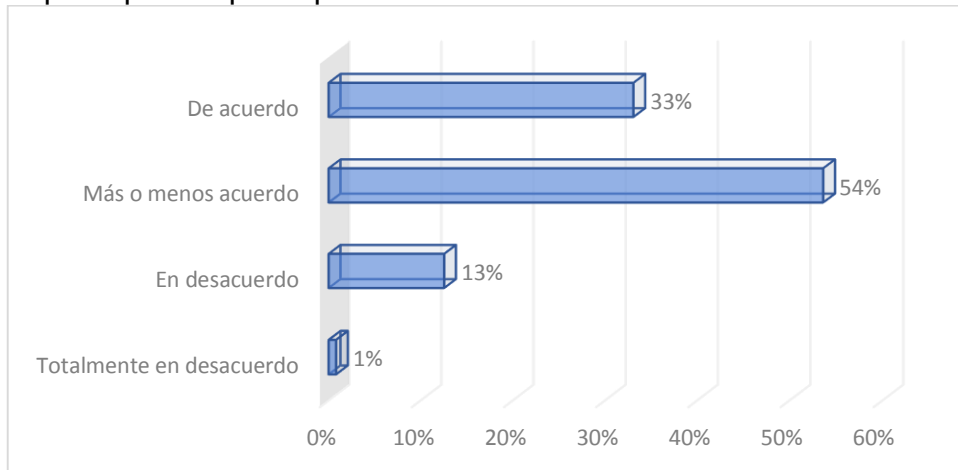
### Interpretación

En el gráfico N° 49 se observa que 4 encuestados mencionaron que están totalmente en desacuerdo, 28 encuestados que están en desacuerdo, 151 más o menos de acuerdo y 192 encuestados están de acuerdo; en cuanto a si la Municipalidad Distrital Santa María del valle promueve y fortalece de la democracia interna en las Organizaciones Sociales y políticas.

Tabla N° 50 Participación de las organizaciones de la sociedad civil enriquece la ejecución del presupuesto participativo.

**Fuente:** Encuesta  
**Elaboración:** tesis

Grafica N° 50 Participación de las organizaciones de la sociedad civil enriquece la ejecución del presupuesto participativo.



**Fuente:** En base a la tabla N°50

### Interpretación

En el gráfico N° 50 se observa que 3 encuestados mencionaron que están totalmente en desacuerdo, 47 encuestados que están en desacuerdo, 201 más o menos de acuerdo y 124 encuestados están de acuerdo; en cuanto a si participación de las organizaciones de la sociedad civil enriquece la ejecución del presupuesto participativo.

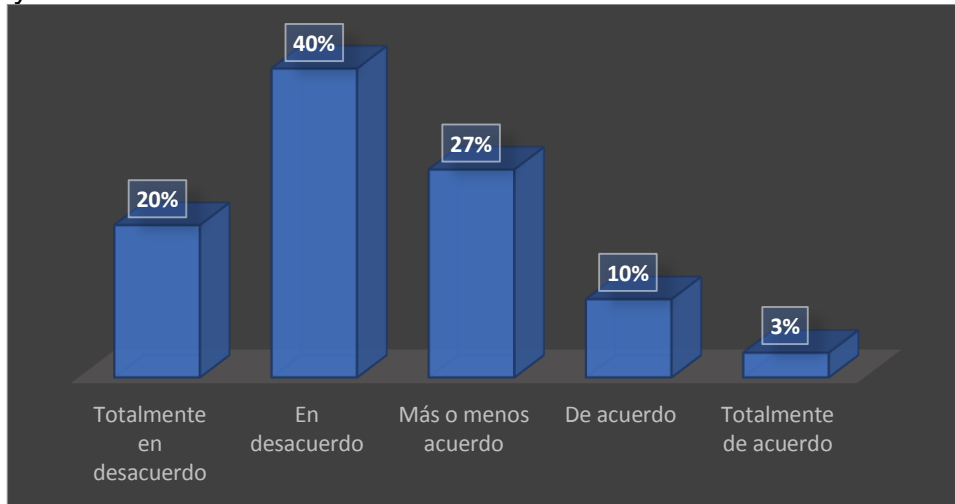
Tabla N° 51 Cree que la participación ciudadana puede dar empoderamiento a la comunidad y también al vecino.

		Frecuencia	Porcentaje
Válido	Totalmente en desacuerdo	74	20%
	En desacuerdo	150	40%
	Más o menos acuerdo	101	27%

	De acuerdo	38	10%
	Totalmente de acuerdo	12	3%
	Total	375	100%

**Fuente:** Encuesta  
**Elaboración:** tesistas

Gráfico N° 51 Cree que la participación ciudadana puede dar empoderamiento a la comunidad y también al vecino.



**Fuente:** En base a la tabla N°51

### Interpretación

En el gráfico N° 51 se observa que 74 encuestados mencionaron que están totalmente en desacuerdo, 150 encuestados que están en desacuerdo, 101 más o menos de acuerdo, 38 están de acuerdo y 12 encuestados están totalmente de acuerdo; en cuanto a si cree que la participación ciudadana puede dar empoderamiento a la comunidad y también al vecino.

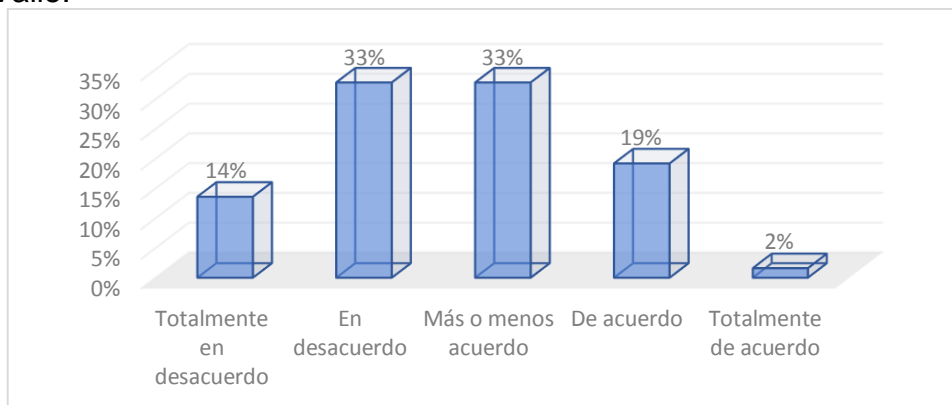
Tabla N° 52 Tiene información general del acontecer cotidiano del distrito de Santa María del Valle.

		Frecuencia	Porcentaje
Válido	Totalmente en desacuerdo	51	14%
	En desacuerdo	123	33%
	Más o menos acuerdo	123	33%
	De acuerdo	72	19%

Totalmente de acuerdo	6	2%
Total	375	100%

**Fuente:** Encuesta  
**Elaboración:** tesistas

Gráfico N° 52 Tiene información general del acontecer cotidiano del distrito de Santa María del Valle.



**Fuente:** En base a la tabla N°52

### Interpretación

En el gráfico N° 52 se observa que 51 encuestados mencionaron que están totalmente en desacuerdo, 123 encuestados que están en desacuerdo, 123 más o menos de acuerdo, 72 están de acuerdo y 6 encuestados están totalmente de acuerdo; en cuanto a si tiene información general del acontecer cotidiano del distrito de Santa María del Valle.

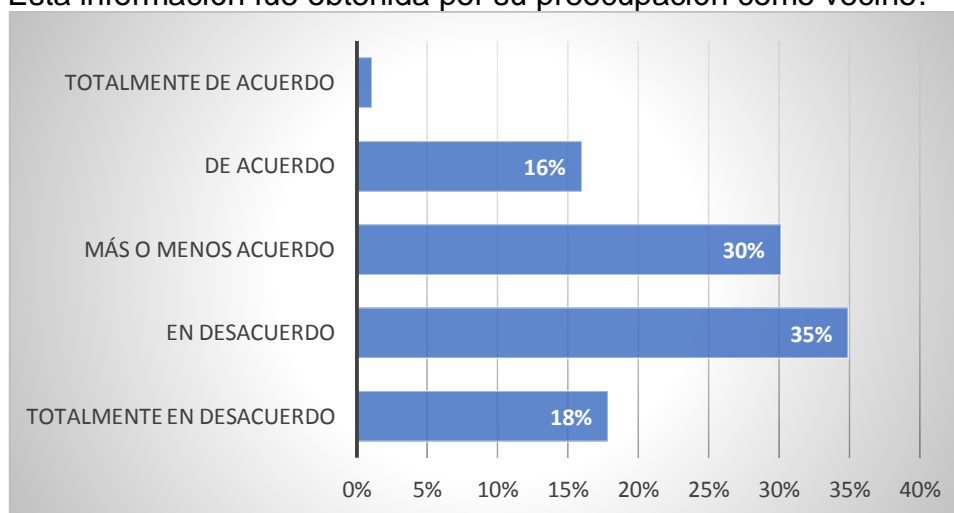
Tabla N° 53 Esta información fue obtenida por su preocupación como vecino.

		Frecuencia	Porcentaje
Válido	Totalmente en desacuerdo	67	18%
	En desacuerdo	131	35%
	Más o menos de acuerdo	113	30%
	De acuerdo	60	16%
	Totalmente de acuerdo	4	1%

Total	375	100%
-------	-----	------

**Fuente:** Encuesta  
**Elaboración:** tesistas

Gráfico 53 Esta información fue obtenida por su preocupación como vecino.



**Fuente:** En base a la tabla N°53

### Interpretación

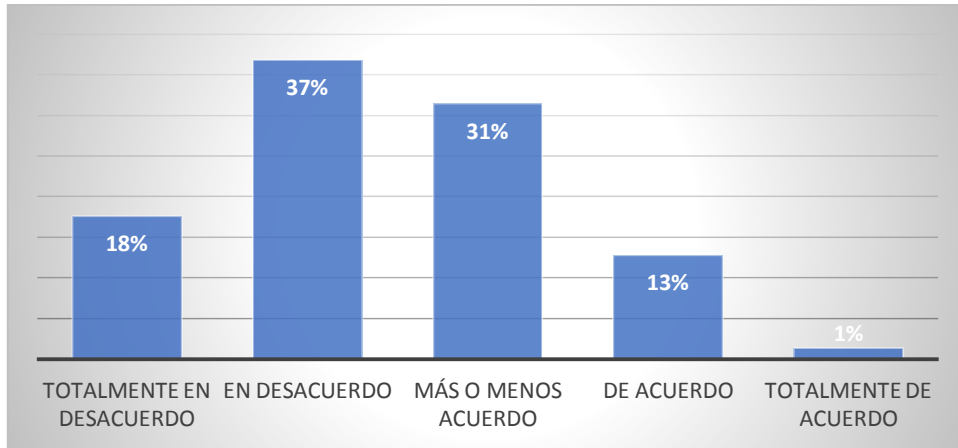
En el gráfico N° 53 se observa que 67 encuestados mencionaron que están totalmente en desacuerdo, 131 encuestados que están en desacuerdo, 113 más o menos de acuerdo, 60 están de acuerdo y 4 encuestados están totalmente de acuerdo; en cuanto a si esta información fue obtenida por su preocupación como vecino.

Tabla N° 54 Cree usted que la participación del vecino en el que hacer municipal podría elevar el nivel de vida del ciudadano.

		Frecuencia	Porcentaje
Válido	Totalmente en desacuerdo	66	18%
	En desacuerdo	138	37%
	Más o menos acuerdo	118	31%
	De acuerdo	48	13%
	Totalmente de acuerdo	5	1%
	Total	375	100%

**Fuente:** Encuesta  
**Elaboración:** tesistas

Gráfico N° 54 Cree usted que la participación del vecino en el que hacer municipal podría elevar el nivel de vida del ciudadano.



**Fuente:** En base a la tabla N°54

### Interpretación

En el gráfico N° 54 se observa que 66 encuestados mencionaron que están totalmente en desacuerdo, 138 encuestados que están en desacuerdo, 118 más o menos de acuerdo, 48 están de acuerdo y 5 encuestados están totalmente de acuerdo; en cuanto a si cree usted que la participación del vecino en el que hacer municipal podría elevar el nivel de vida del ciudadano.

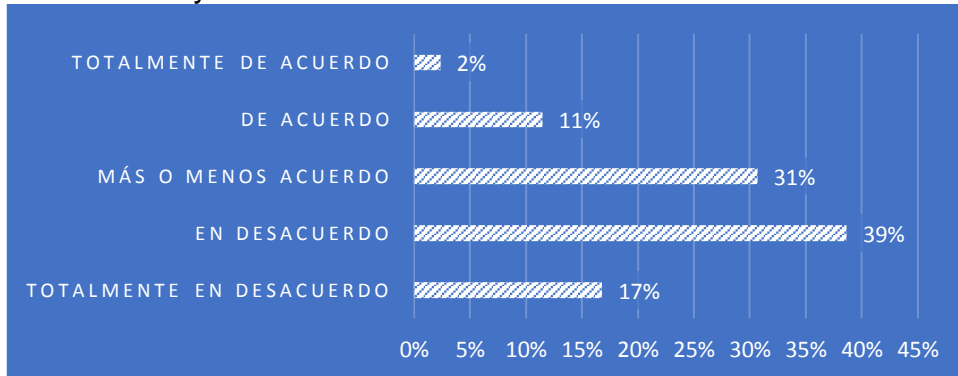
Tabla N° 55 Está al tanto que la ley 26300 en su artículo 2 da el derecho a la participación ciudadana y el artículo 3 derecho al control ciudadano.

		Frecuencia	Porcentaje
Válido	Totalmente en desacuerdo	63	17%
	En desacuerdo	145	39%
	Más o menos acuerdo	115	31%
	De acuerdo	43	11%
	Totalmente de acuerdo	9	2%
	Total	375	100%



**Fuente:** Encuesta  
**Elaboración:** tesistas

Gráfico N° 55 Está al tanto que la ley 26300 en su artículo 2 da el derecho a la participación ciudadana y el artículo 3 derecho al control ciudadano.



**Fuente:** En base a la tabla N°55

### Interpretación

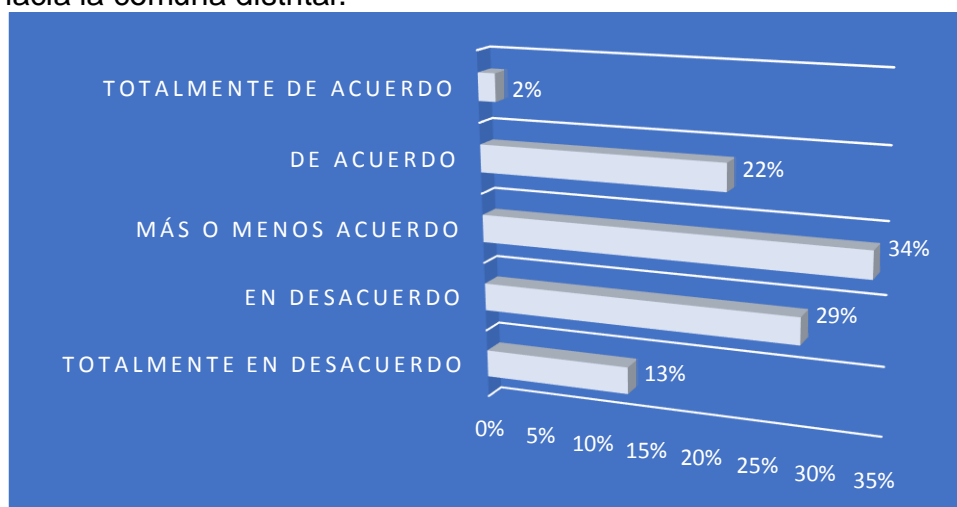
En el gráfico N° 55 se observa que 63 encuestados mencionaron que están totalmente en desacuerdo, 145 encuestados que están en desacuerdo, 115 más o menos de acuerdo, 43 están de acuerdo y 9 encuestados están totalmente de acuerdo; en cuanto a si está al tanto que la ley 26300 en su artículo 2 da el derecho a la participación ciudadana y el artículo 3 derecho al control ciudadano.

Tabla N° 56 Le interesaría ser partícipe en las decisiones que se tomen desde su municipio hacia la comuna distrital.

		Frecuencia	Porcentaje
Válido	Totalmente en desacuerdo	50	13%
	En desacuerdo	107	29%
	Más o menos acuerdo	129	34%
	De acuerdo	83	22%
	Totalmente de acuerdo	6	2%
	Total	375	100%

**Fuente:** Encuesta  
**Elaboración:** tesistas

Gráfico N° 56 Le interesaría ser participe en las decisiones que se tomen desde su municipio hacia la comuna distrital.



**Fuente:** En base a la tabla N°56

### Interpretación

En el gráfico N° 56 se observa que 50 encuestados mencionaron que están totalmente en desacuerdo, 107 encuestados que están en desacuerdo, 129 más o menos de acuerdo, 83 están de acuerdo y 6 encuestados están totalmente de acuerdo; en cuanto a si le interesaría ser participe en las decisiones que se tomen desde su municipio hacia la comuna distrital.

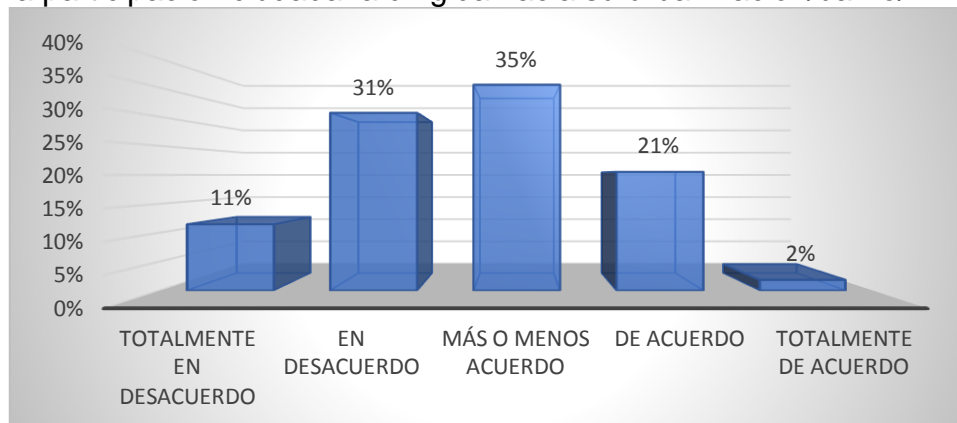
Tabla N° 57 Ha participado o en alguna convocatoria hecha por la municipalidad respecto a la participación ciudadana dirigida hacia su urbanización/barrio/AAHH.

		Frecuencia	Porcentaje
Válido	Totalmente en desacuerdo	43	11%
	En desacuerdo	115	31%
	Más o menos acuerdo	133	35%
	De acuerdo	77	21%
	Totalmente de acuerdo	7	2%
	Total	375	100%

**Fuente:** Encuesta

**Elaboración:** tesistas

Gráfico N° 57 Ha participado o en alguna convocatoria hecha por la municipalidad respecto a la participación ciudadana dirigida hacia su urbanización/barrio/AAHH.



**Fuente:** En base a la tabla N°57

### **Interpretación**

En el gráfico N° 57 se observa que 43 encuestados mencionaron que están totalmente en desacuerdo, 115 encuestados que están en desacuerdo, 133 más o menos de acuerdo, 77 están de acuerdo y 7 encuestados están totalmente de acuerdo; en cuanto a si ha participado o en alguna convocatoria hecha por la municipalidad respecto a la participación ciudadana dirigida hacia su urbanización/barrio/AAHH.

## **6.2. Prueba de hipótesis.**

### **6.2.1. Hipótesis general:**

**H1:** La participación ciudadana se relaciona directamente con el presupuesto participativo en la municipalidad distrital de Santa María del Valle Huánuco; 2017.

**H0:** La participación ciudadana no se relaciona directamente con el presupuesto participativo en la municipalidad distrital de Santa María del Valle Huánuco; 2017.

Procesando datos en el software estadístico IBM SPSS Statistics 25; obtenemos el valor calculado de chi cuadrado tal como se observa en el siguiente cuadro.

**Tabla N° 08 Resumen de procesamiento de casos de la Hipótesis general**

	Válido		Casos Perdido		Total	
	N	Porcentaje	N	Porcentaje	N	Porcentaje
Presupuesto Participativo*	375	100,0%	0	0,0%	375	100,0%
Participación Ciudadana						

**Fuente:** encuesta

**Elaboración:** tesistas

***Interpretación de la Tabla N° 58***

La tabla muestra el resumen de procesamiento de casos ingresados en el programa SPSS Statistics 25, del Presupuesto Participativo entre la participación ciudadana teniendo un número de casos, es decir, 375 encuestados N = 375, teniendo todos los casos válidos y ningún caso perdido. Se obtiene del cruce de las variables ya mencionadas.

**Tabla N° 59: Presupuesto participativo / Participación Ciudadana**

			Participación Ciudadana			Total
			BAJA	MEDIA	ALTA	
Presupuesto Participativo	BAJA	Recuento	13	46	20	79
		Recuento esperado	16,6	41,7	20,6	79,0
	MEDIA	Recuento	56	105	55	216
		Recuento esperado	45,5	114,0	56,4	216,0
	ALTA	Recuento	10	47	23	80
		Recuento esperado	16,9	42,2	20,9	80,0
Total		Recuento	79	198	98	375
		Recuento esperado	79,0	198,0	98,0	375,0

**Fuente:** encuesta  
**aboración:** tesistas

### **Interpretación de la Tabla N° 59**

La tabla N° 03 se obtiene de la interacción de las dos variables, es decir, del cruce entre la variable presupuesto participativo y la variable Participación ciudadana, para su respectiva contrastación se procedió a obtener el total de las respuestas por cada variable transformándolo en una variable agrupada y dándole una agrupación visual de cada Variable y se pondera de la siguiente manera: 0-5= Baja; de 5-8= Media y de 8-11= Alta. la asociación significativa ente las respuestas dadas por los encuestados. Se observa el recuento obtenido dado para cada casillero de la interacción de las respuestas de cada persona encuestada y el recuento esperado obtenido de la probabilidad de la columna de cada valor de la variable de participación ciudadana por la probabilidad de la fila de cada valor de la variable presupuesto participativo dividido por el total de observaciones en este caso 375.

**Tabla N° 60: Pruebas de chi-cuadrado**

	Valor	df	Significación asintótica (bilateral)
Chi-cuadrado de Pearson	7,967 <sup>a</sup>	4	,093
Razón de verosimilitud	8,326	4	,080
Asociación lineal por lineal	,473	1	,492
N de casos válidos	375		

a. 0 casillas (0,0%) han esperado un recuento menor que 5. El recuento mínimo esperado es 16,64.

**Fuente:** encuesta

**Elaboración:** tesisistas

### **Interpretación de la Tabla N° 60**

En la tabla N°04 se observa el resultado de las discrepancias por cada casilla, se obtiene 4 grados de libertad esto es por suma de columna menos uno multiplicada por la suma de filas menos uno. Se está utilizando un coeficiente de confianza del 95%, por lo que el nivel de significancia es 5% (0.05); como la significancia asintótica bilateral es 0.093 mayor que 0.05,

entonces si se acepta la hipótesis que dice que no existe una relación entre ambas variables. Pero es mínimo la diferencia.

**Tabla N° 61 Medidas simétricas de la Hipótesis general**

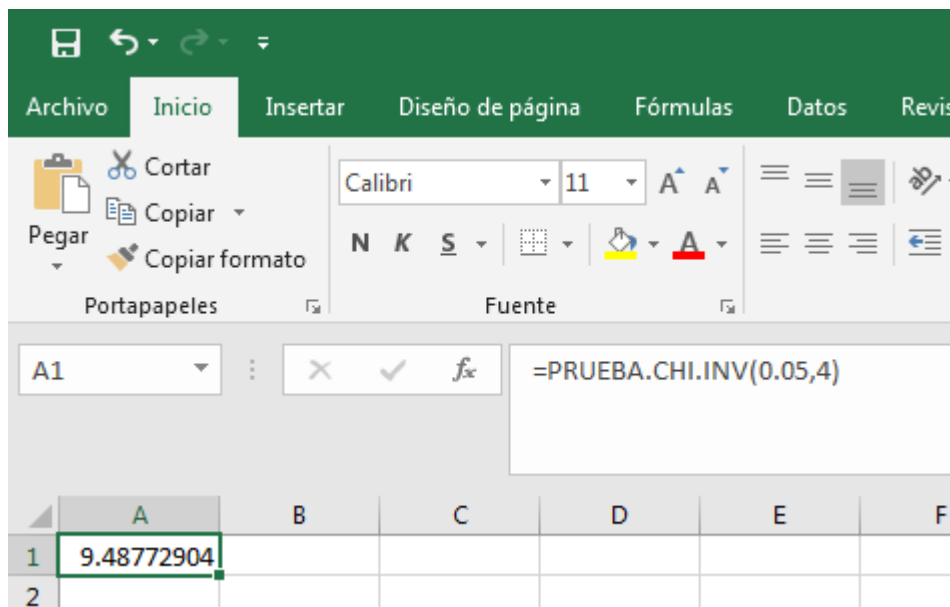
	Valor	Significación aproximada
Nominal por Nominal      Coeficiente de contingencia	,144	,093
N de casos válidos	375	

***Interpretación de la Tabla N° 61***

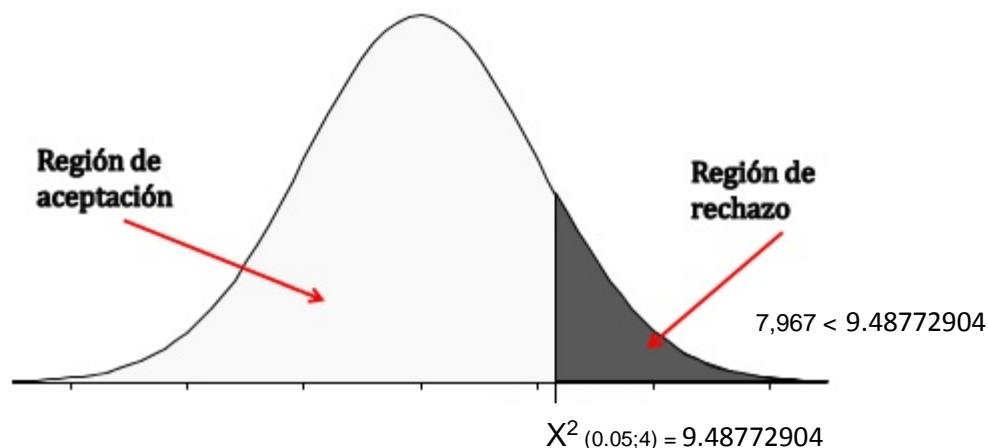
Como el coeficiente de contingencia es mayor que 0,05 ( $0,093 > 0,05$ ) rechazamos la hipótesis alterna y aceptamos la hipótesis nula, y se puede concluir que, a un nivel de significancia de 0,05, no existe una relación fuerte más bien moderada entre las variables.

Calculando el valor de tabla en Excel obtenemos lo siguiente:

**Imagen N° 03**  
**Prueba de Chi cuadrado**



### Imagen N° 04 Prueba de Hipótesis General



El valor de tabla es mayor que el valor calculado, entonces se acepta la Hipótesis Nula y se rechaza la Hipótesis Alternativa. En tal sentido no existe una relación directa entre el presupuesto participativo en la participación ciudadana en la municipalidad distrital de Santa María del Valle, tal y como se demostró en el análisis de datos.

#### 6.2.2. Hipótesis específica N° 01.

**H1:** La participación ciudadana en su dimensión participación democrática se relaciona directamente con el presupuesto participativo en la municipalidad distrital de Santa María del Valle Huánuco - 2017.

**H0:** La participación ciudadana en su dimensión participación democrática no se relaciona directamente con el presupuesto participativo en la municipalidad distrital de Santa María del Valle Huánuco - 2017.



**Tabla N° 62 Resumen de procesamiento de casos Hipótesis específica N° 01**

	Casos					
	Válido		Perdido		Total	
	N	Porcentaje	N	Porcentaje	N	Porcentaje
Participación democrática Presupuesto participativo	375	100,0%	0	0,0%	375	100,0%

**Fuente:** encuesta

**Elaboración:** tesistas

***Interpretación de la Tabla N° 62***

La tabla muestra el resumen de procesamiento de casos ingresados en el programa SPSS Statistics 25, de la variable participación democrática entre presupuesto participativo, con número de casos de 375 encuestados N = 375, teniendo todos los casos válidos y ningún caso perdido. De obtiene del cruce de las variables ya mencionadas.

**Tabla N° 63: Tabla cruzada Participación democrática y Presupuesto participativo**

			Presupuesto participativo			Total
			BAJO	MEDIO	ALTO	
Participación democrática	BAJO	Recuento	16	59	16	91
		Recuento esperado	19,2	52,4	19,4	91,0
	MEDIO	Recuento	51	122	48	221
		Recuento esperado	46,6	127,3	47,1	221,0
	ALTO	Recuento	12	35	16	63
		Recuento esperado	13,3	36,3	13,4	63,0
Total		Recuento	79	216	80	375
		Recuento esperado	79,0	216,0	80,0	375,0

**Fuente:** encuesta

**Elaboración:** tesistas

### **Interpretación de la Tabla N° 63**

La tabla N° 07 se obtiene de la interacción de las dos variables, es decir, del cruce entre la variable participación democrática y presupuesto participativo. Para su respectiva contrastación se procedió a obtener el total de las respuestas por cada variable. Se procede a transformar la variable y a darle una agrupación visual de cada una y se pondera de la siguiente manera: 0-5= Baja; de 5-8= Media y de 8-11= Alta. la asociación significativa ente las respuestas dadas por los encuestados. Se observa el recuento obtenido dado para cada casillero de la interacción de las respuestas de cada persona encuestada y el recuento esperado obtenido de la probabilidad de la columna de cada valor de la variable participación democrática por la probabilidad de la fila de cada valor de la variable presupuesto participativo dividido por el total de observaciones en este caso 375.

**Tabla N° 64: Pruebas de chi-cuadrado**

	Valor	df	Significación asintótica (bilateral)
Chi-cuadrado de Pearson	3,267 <sup>a</sup>	4	,514
Razón de verosimilitud	3,271	4	,514
Asociación lineal por lineal	,257	1	,612
N de casos válidos	375		

a. 0 casillas (0,0%) han esperado un recuento menor que 5. El recuento mínimo esperado es 13,27.

**Fuente:** encuesta

**Elaboración:** tesista

### **Interpretación de la Tabla N° 64**

En la tabla N°08 se observa el resultado de las discrepancias por cada casilla, se obtiene 4 grados de libertad esto es por suma de columna menos uno multiplicada por la suma de filas menos uno. Se está utilizando un coeficiente de confianza del 95%, por lo que el nivel de significancia es 5% (0.05); como la significancia asintótica bilateral es 0.514 mayor que 0.05,

entonces si se acepta la hipótesis que dice que no existe una relación entre ambas variables.

**Tabla N° 65 Medidas simétricas Hipótesis específica N° 01**

		Valor	Significación aproximada
Nominal por Nominal	Coefficiente de contingencia	,296	,514
N de casos válidos		240	

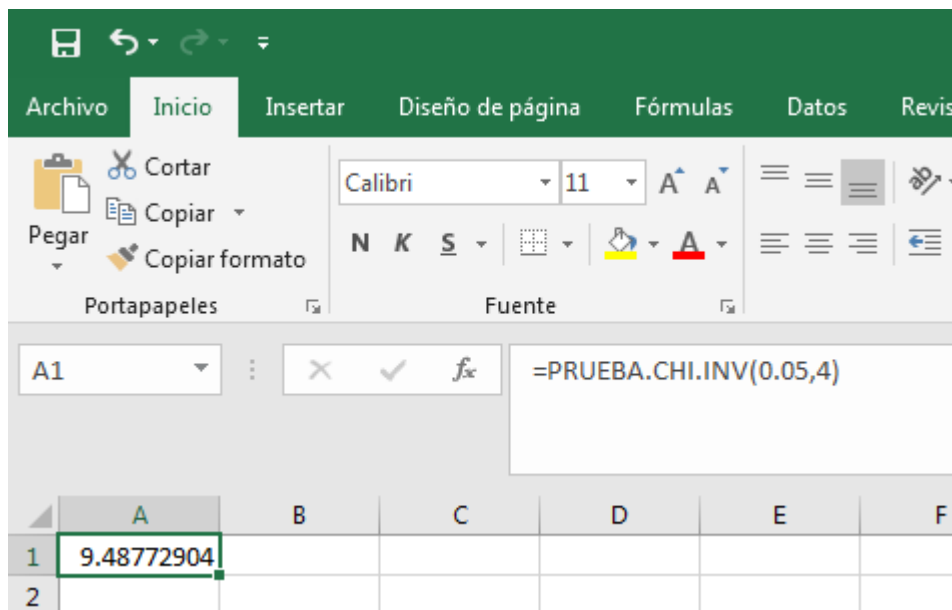
**Fuente:** encuesta

**Elaboración:** tesista

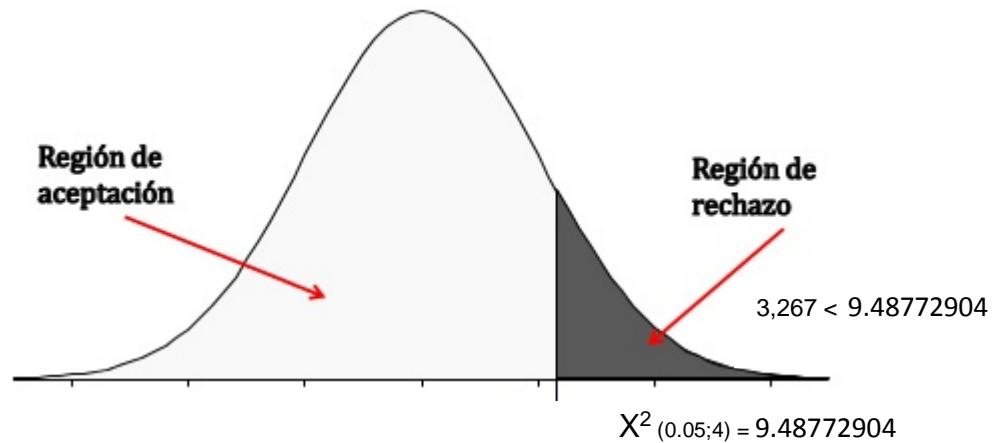
***Interpretación de la Tabla N° 65***

Como el coeficiente de contingencia es menor que 0,05 ( $0,514 > 0,05$ ) rechazamos la hipótesis alterna y aceptamos la hipótesis nula, y se puede concluir que, a un nivel de significancia de 0,005, no existe una relación entre la variable participación democrática con el presupuesto participativo.

**Imagen N° 05**  
**Prueba de Chi cuadrado**



**Imagen N° 06**  
**Prueba de Hipótesis**



El valor de tabla es mayor que el valor calculado, entonces se rechaza la Hipótesis alterna y se acepta la Hipótesis nula. En tal La participación ciudadana en su dimensión participación democrática no se relaciona directamente con el presupuesto participativo en la municipalidad distrital de Santa María del Valle Huánuco; 2017.

### **6.2.3. Hipótesis específica N° 02.**

**H1:** La participación ciudadana en su dimensión participación de las organizaciones de la sociedad civil se relaciona directamente con el presupuesto participativo en la municipalidad distrital de Santa María del Valle Huánuco - 2017.

**H0:** La participación ciudadana en su dimensión participación de las organizaciones de la sociedad civil no se relaciona directamente con el

presupuesto participativo en la municipalidad distrital de Santa María del Valle Huánuco - 2017.

**Tabla N° 66 Resumen de procesamiento de casos Hipótesis específica N° 02**

	Casos					
	Válido		Perdido		Total	
	N	Porcentaje	N	Porcentaje	N	Porcentaje
Organizaciones sociales y políticas Presupuesto participativo	375	100,0%	0	0,0%	375	100,0%

**Fuente:** encuesta

**Elaboración:** tesista

***Interpretación de la Tabla N° 66***

La tabla muestra el resumen de procesamiento de casos ingresados en el programa SPSS Statistics 25, Organizaciones de la sociedad civil Presupuesto participativo, teniendo un número de casos, es decir, 375 encuestados N = 375, teniendo todos los casos válidos y ningún caso perdido.

**Tabla N° 67: Tabla cruzada Organizaciones sociales y políticas y Presupuesto participativo**

			Presupuesto participativo			Total
			BAJO	MEDIO	ALTO	
Organizaciones de la sociedad civil	BAJO	Recuento	18	56	16	90
		Recuento esperado	19,0	51,8	19,2	90,0
	MEDIO	Recuento	51	113	45	209
		Recuento esperado	44,0	120,4	44,6	209,0
	ALTO	Recuento	10	47	19	76
		Recuento esperado	16,0	43,8	16,2	76,0
Total		Recuento	79	216	80	375
		Recuento esperado	79,0	216,0	80,0	375,0

**Fuente:** encuesta  
**Elaboración:** tesisistas

### **Interpretación de la Tabla N° 67**

La tabla N° 11 es producto de la interacción de las dos variables, es decir, del cruce entre la variable Organizaciones de la sociedad civil y Presupuesto participativo, para su respectiva contrastación se procedió a obtener el total de las respuestas por cada variable. Se procede a transformar la variable y a darle una agrupación visual de cada Variable y se pondera de la siguiente manera: 0-5= Baja; de 5-8= Media y de 8-11= Alta. la asociación significativa ente las respuestas dadas por los encuestados. Se observa el recuento obtenido dado para cada casillero de la interacción de las respuestas de cada persona encuestada y el recuento esperado obtenido de la probabilidad de la columna de cada valor de la variable organizaciones de la sociedad civil por la probabilidad de la fila de cada valor de la variable presupuesto participativo dividido por el total de observaciones en este caso 375.

**Tabla N° 68 Pruebas de chi-cuadrado de la Hipótesis específica N°2**

	Valor	df	Significación asintótica (bilateral)
Chi-cuadrado de Pearson	5,449 <sup>a</sup>	4	,244
Razón de verosimilitud	5,750	4	,219
Asociación lineal por lineal	1,732	1	,188
N de casos válidos	375		

a. 0 casillas (0,0%) han esperado un recuento menor que 5. El recuento mínimo esperado es 16,01.

**Fuente:** encuesta

**Elaboración:** tesistas

### **Interpretación de la Tabla N° 68**

En la tabla N°12 se observa el resultado de las discrepancias por cada casilla, se obtiene 4 grados de libertad esto es por suma de columna menos uno multiplicada por la suma de filas menos uno. Se está utilizando un coeficiente de confianza del 95%, por lo que el nivel de significancia es 5% (0.05); como la significancia asintótica bilateral es 0.244 mayor que 0.05,



entonces si se acepta la hipótesis nula que dice que no existe una relación entre ambas variables.

**Tabla N° 69 Medidas simétricas Hipótesis específica N° 02**

		Valor	Significación aproximada
Nominal por Nominal	Coefficiente de contingencia	,120	,244
N de casos válidos		375	

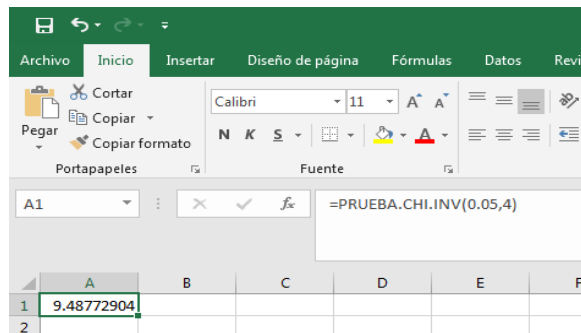
**Fuente:** encuesta

**Elaboración:** tesista

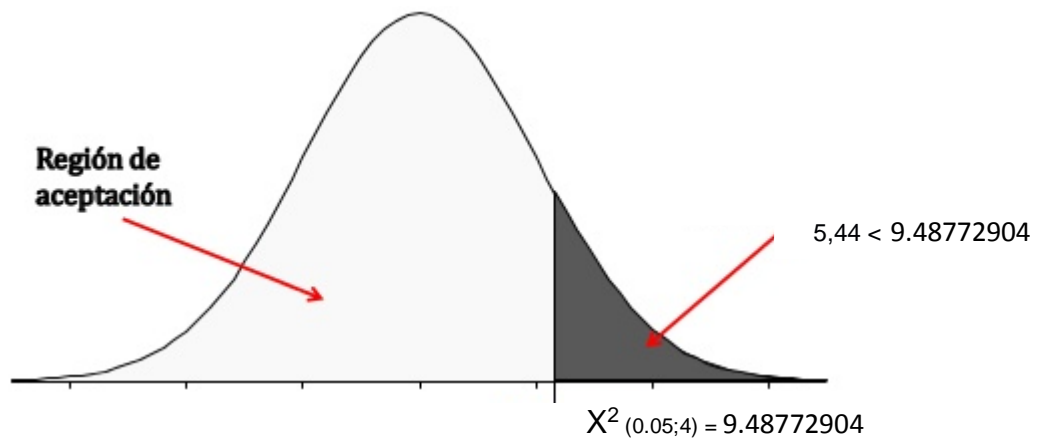
***Interpretación de la Tabla N° 69***

Como el coeficiente de contingencia es mayor que 0,05 ( $0,05 < 0,244$ ) rechazamos la hipótesis alterna y aceptamos la hipótesis nula, y se puede concluir que, a un nivel de significancia de 0,05, no existe una relación fuerte entre la variable Organizaciones de la sociedad civil y Presupuesto participativo.

**Imagen N° 07**  
**Prueba de Chi cuadrado**



**Imagen N° 08**  
**Prueba de Hipótesis**



El valor de tabla es mayor que el valor calculado, entonces se rechaza la Hipótesis alterna y se acepta la Hipótesis nula. En tal sentido no existe una relación directa entre la variable Organizaciones sociales y políticas y Presupuesto participativo.

## CONCLUSIONES

- Respecto al objetivo general de la Investigación se logró comparar si la participación ciudadana se relaciona directamente con el presupuesto participativo en la municipalidad distrital de Santa María del Valle Huánuco; 2017, en la cual se obtuvo que no hay relación directa entre ambas variables, indicando que no existió o no hubo mayor participación ciudadana, llevando a que el proceso en si del presupuesto participativo en la municipalidad distrital de Santa María del Valle Huánuco en el 2017 no se desarrolló objetivamente, resultado de ello es que tan solo existe 2 proyectos priorizados en ese año.
- Respecto al objetivo específico uno, se obtuvo que la participación ciudadana en su dimensión participación democrática no se relaciona directamente con el presupuesto participativo en la municipalidad distrital de Santa María del Valle Huánuco; 2017, esto demuestra que no se respetó el principio de democracia en el desarrollo del presupuesto participativo ya que no existió una mayor participación ciudadana, dada por el desconocimiento de la población, ya que se pudo presenciar que la municipalidad no hace mención del evento, ni en su periódico mural, ni por los medios de comunicación. Esto genera que proyectos que verdaderamente tienen que ser priorizados no lo son y los que no son de relevancia o importancia si se priorizan llevando a una no mejorar de la calidad de vida de la población de santa maría del valle.

- Respecto al objetivo específico dos, se logró comparar si las organizaciones de la sociedad civil se relaciona directamente con el presupuesto participativo en la municipalidad distrital de Santa María del Valle Huánuco; 2017, obteniendo que no tiene relación esto quiere decir que muchos representantes de organizaciones no están participando en el proceso del presupuesto participativo, lo que se pudo obtener de los encuestados es que solo las organizaciones de interés del municipio se les hace llegar la invitación mas no son parciales con las otras organizaciones. Existen barrios abandonados por las autoridades, comités que no están ajustas penas sobreviviendo.
  
- El presupuesto participativo en la municipalidad distrital de santa maría del valle como herramienta de gestión y dar calidad de vida a la población no está cumpliendo con sus objetivos, y es más ni su desarrollo establece una democracia y una participación de la mayoría de los ciudadanos, solo es elaborada y desarrollada tan solo por cumplir con la meta de hacer el presupuesto participativo en la municipalidad.

## RECOMENDACIONES

- A las autoridades de la municipalidad Distrital de Santa María del Valle, trabajar aún más en el fortalecimiento de la Participación Ciudadana para la elaboración del presupuesto participativo ya que las encuestas muestran tener conocimientos bajos y poca participación del ciudadano de a pie.
- Se recomienda, Brindar información personalizada sobre los procesos del Presupuesto Participativo, con visitas periódicas a los domicilios de los ciudadanos. Actividad que estaría cargo del personal de la Municipalidad Distrital de Santa María del Valle.
- A los ciudadanos del Distrito de Santa María del Valle, deben tomar conciencia sobre las herramientas de democratización que nos brinda el estado peruano para su mejor vivir, es decir deben hacer ciudadanía. En otras palabras, Participar, vigilar, ejecutar y controlar, particularmente en el Presupuesto Participativo.
- A los dirigentes vecinales del Distrito de Santa María del Valle, velar que se cumpla la normatividad vigente para la inclusión no sólo de ellos sino también de los vecinos. Para lograr esto se debe trabajar en la sensibilización y concientización de los ciudadanos y dar a conocer que la Participación ciudadana en el que hacer municipal fortalece no solo el conocimiento sobre Presupuesto Participativo sino también en su ejecución y control haciendo que se eleve el nivel de vida de los ciudadanos.

## BIBLIOGRAFÍA

- Albornoz Ramón, M., & Faustino Godoy, L. (2016). *La participación ciudadana y su influencia en el proceso del presupuesto participativo basado en resultados de la Municipalidad Distrital de Margos - Huánuco, 2015*. Huánuco: Universidad Nacional Hermilio Valdizan.
- Álvarez, E. (2004). *Participación y democracia. La Jornada Ediciones/Centro de Investigaciones Inter disciplinarias en Ciencias y Humanidades*. . Mexico: Universidad Nacional Autónoma.
- Arauco, V., & Edgar, F. (2017). *Participación ciudadana y presupuesto participativo en la Municipalidad Distrital de Santiago de Surco durante el período 2016*. lima: Universidad Cesar Vallejo.
- Ayala, V. (2014). *La participación ciudadana en Quito: La experiencia del presupuesto participativo en la administración municipal zona norte Eugenio Espejo, en las parroquias Kennedy y comité del pueblo, durante el periodo 2010-2013*. Obtenido de <http://repositorio.flacsoandes.edu.ec/bitstream/10469/7666/2/TFLACSO-014VMAP.pdf>
- Borja, J. (2000). *Descentralización y Participación Ciudadana*. Mexico: Centro de Servicios Municipales.
- Bringas, R. (2014). *El presupuesto participativo y la calidad de la gestión de los recursos públicos en las municipalidades distritales de la Región Ayacucho, período 2009-2013*. Ayacucho: Universidad particular San Martín de Porres.
- Campbell, & S. (1966). *Diseños de la Investigación Científica*.
- Campos, A. (2014). *Participación ciudadana y administración Local*. España: Universidad de Castilla-La Mancha en España.
- Céspedes Gargate, R. (2015). *Presupuesto participativo basado en resultados y el plan de desarrollo regional concertado de Huánuco- 2013*. Huánuco: Universidad Nacional Hermilio Valdizan.

- Del Carpio, M. (2013). *La participación ciudadana en el Perú y los principales mecanismos para ejercerla*. lima: San Marcos.
- FERNANDEZ GUTIERREZ, F. (2017). *El presupuesto participativo para la mejora de la eficiencia y la eficacia de la gestión pública en el Municipio de Santa Eulalia 2015*. lima: Enrique Guzmán y Valle.
- Gertler, G. &. (2010). *Transferencia condicionada*. sao Pablo.
- Hérnadez Sampieri, R., Fernandez Collado, C., & Baptista. (2014). *Metodología de la Investigación*. México: Mc Graw Hill / Interamericana Editores, S.A.D.C.V.
- Julio, N. &. (2016). *Programa social pensión 65 y reducción de la pobreza según beneficiarios en el distrito de san juan de iris Huarochirí 2011-2015*. Huarochirí.
- Livia Corne, B. (2018). *El presupuesto participativo y la incidencia en la calidad de servicios públicos básicos de la Municipalidad distrital de Jacas Grande - periodo 2016*. Huánuco: Universidad Nacional Hermilio Valdizan.
- Prieto, M. (2012). *Influencia de la gestión del presupuesto por resultados en la calidad del gasto en las municipalidades del Perú (2006-2010) "caso: Lima, Junín Y Ancash (Tesis de maestría, Universidad San Martín de Porres)*. lima.
- Rojas, R. (2015). *Factores que limitan la participación ciudadana en el presupuesto participativo. Caso: distrito de Mariano Melgar, Arequipa, Perú*. Arequipa: Pontificia Universidad Católica del Perú.
- Sampieri. (2015). *Metodología de la Investigación*. mexico.
- Sanhueza, A. (2004). *Participación ciudadana en la gestión pública*. chile: Corporación Participa.
- Soto, R. (2015). *La tesis de maestría y doctorado en 4 pasos (2ª. ed.)*. Lima: Colección Nuevo Milenio.
- Vásquez, F. (2013). *Análisis de la Participación Ciudadana en el Presupuesto Participativo en la Parroquia Cojitambo en el período 2010-2012*. España: Universidad de Cuenca.

**ANEXO 01**  
**Matriz de Consistencia**

PROBLEMAS	OBJETIVOS	HIPOTESIS	MARCO CONCEPTUAL	DIMENSIONES /INDICADORES	METODOLOGIA	FUENTE	IMPORTANCIA
<p><b><u>Problema General</u></b></p> <p>¿De qué manera se relaciona la participación ciudadana con el presupuesto participativo en la municipalidad distrital de Santa María del Valle Huánuco; 2017?</p> <p><b><u>Problemas específicos</u></b></p> <p>¿Cómo se relaciona la participación ciudadana en su dimensión participación democrática con el presupuesto participativo en</p>	<p><b><u>Objetivo General</u></b></p> <p>Determinar la relación que existe entre la participación ciudadana con el presupuesto participativo en la municipalidad distrital de Santa María del Valle Huánuco; 2017.</p> <p><b><u>Objetivos específicos</u></b></p> <p>conocer la relación que existe entre la participación ciudadana en su dimensión</p>	<p><b><u>Hipótesis General</u></b></p> <p><b>H1:</b> La participación ciudadana se relaciona directamente con el presupuesto participativo en la municipalidad distrital de Santa María del Valle Huánuco; 2017.</p> <p><b>H0:</b> La participación ciudadana no se relaciona directamente con el presupuesto participativo en la municipalidad distrital de Santa María del Valle Huánuco; 2017.</p> <p><b><u>Hipótesis específicas</u></b></p> <p><b>H1:</b> La participación ciudadana en su dimensión participación democrática se relaciona directamente con el presupuesto participativo en la municipalidad distrital de</p>	<p><b><u>Variable Independiente</u></b></p> <p><b><u>Participación Ciudadana</u></b></p> <p>La participación ciudadana es una acción colectiva que se despliega y origina simultáneamente en el plano social y estatal. Esto es, no se trata de una acción exclusiva de una organización social; tampoco es acción dada al margen o fuera de los contornos estatales, ni un ejercicio limitado por los contornos de la esfera social o</p>	<p><b><u>Participación Democrática</u></b></p> <p>Confianza Ciudadana</p> <p>Empoderamiento al ciudadano</p> <p>Mecanismos de participación</p> <p><b><u>participación de las organizaciones de la sociedad civil</u></b></p> <p>Organizaciones sociales y Políticas</p> <p><b><u>Procedimiento</u></b></p> <p>Preparación</p> <p>Concertación</p>	<p><b><u>Tipo de investigación</u></b></p> <p>Aplicada</p> <p><b><u>Métodos.</u></b></p> <ul style="list-style-type: none"> <li>➤ Deductivo</li> <li>➤ Inductivo</li> <li>➤ Análisis</li> <li>➤ Sintáís</li> </ul> <p><b><u>Nivel de investigación</u></b></p> <p>Descriptivo</p> <p>Explicativo</p>	<p><b><u>Primaria</u></b></p> <p>Encuestas</p> <p><b><u>Secundarias</u></b></p> <p>Actas, documentos de gestión, revistas, informes del INEI, SALUD</p>	<p>la presente investigación es importante ya que permite contribuir al desarrollo del conocimiento humano y trata de brindar una salida al problema del presupuesto participativo con respecto a la participación ciudadana. Además, nos permite establecer contacto con la realidad del distrito de Santa María del Valle. Y concordamos con (Sampieri, 2015) en su libro</p>



<p>la municipalidad distrital de Santa María del Valle Huánuco; 2017?</p> <p>¿De qué forma se relaciona la participación ciudadana en su dimensión participación de las organizaciones de la sociedad civil con el presupuesto participativo en la municipalidad distrital de Santa María del Valle Huánuco; 2017?</p>	<p>participación democrática con el presupuesto participativo en la municipalidad distrital de Santa María del Valle Huánuco; 2017.</p> <p>Comprender la relaciona que existe entre la participación ciudadana en su dimensión participación de las organizaciones de la sociedad civil con el presupuesto participativo en la municipalidad distrital de Santa María del Valle Huánuco; 2017.</p>	<p>Santa María del Valle Huánuco; 2017.</p> <p><b>H<sub>0</sub>:</b> La participación ciudadana en su dimensión participación democrática no se relaciona directamente con el presupuesto participativo en la municipalidad distrital de Santa María del Valle Huánuco; 2017.</p> <p><b>H<sub>1</sub>:</b> La participación ciudadana en su dimensión participación de las organizaciones de la sociedad civil se relaciona directamente con el presupuesto participativo en la municipalidad distrital de Santa María del Valle Huánuco; 2017.</p> <p><b>H<sub>0</sub>:</b> La participación ciudadana en su dimensión participación de las organizaciones de la sociedad civil se relaciona directamente con el presupuesto participativo en la municipalidad distrital de Santa María del Valle Huánuco; 2017.</p>	<p>estatal que la origina</p> <p><b><u>Variable Dependiente</u></b></p> <p><b><u>Presupuesto Participativo</u></b></p> <p>Es un espacio en donde la ciudadanía puede analizar, discutir y tomar decisión sobre la asignación del presupuesto municipal y hacerlo participativo". Es un presupuesto en el que participan toda la ciudadanía dada la asignación del presupuesto que otorga el municipio</p>	<p>Coordinación</p> <p><b><u>Elaboración</u></b></p> <p>Formalización</p>	<p><b><u>Diseño de investigación</u></b></p> <p>- No experimental</p>	<p>metodología de la investigación científica dice: La investigación modela la mente del ser humano y le permite aprender conocimientos nuevos cada vez. p. 97</p>
--	--	---	---	---	---	--

## ANEXO 02



Encuesta referida a la participación ciudadana a los dirigentes vecinales, organizaciones de bases y otros del distrito de Santa María del Valle.



### **PARTICIPACIÓN CIUDADANA**

#### **ENCUESTA**

Buenos días vecino (a) de Santa María del Valle, permítame poner en su conocimiento que esta encuesta que se está realizando es respecto a dos herramientas de la democratización en nuestro distrito. Realizo esta encuesta porque estoy haciendo una investigación al respecto para poder identificar el nivel de relación entre la participación ciudadana y el presupuesto participativo.

Esta encuesta es anónima, por favor marque la que considere usted.

Trate de ser lo más objetivo posible.

<b>ÍTEMS O PREGUNTAS</b>	<b>CRITERIOS</b>				<b>Totalment e en desacuerdo</b>
	<b>Totalment e de acuerdo</b>	<b>De acuerd o</b>	<b>Más o menos acuerdo</b>	<b>En desacuerdo</b>	
<b>I. PARTICIPACIÓN CIUDADANA</b>					
<b>D1. Participación Democrática</b>					
<b><i>11: Confianza Ciudadana</i></b>					
1. Participación ciudadana en la ejecución del presupuesto participativo es un derecho ciudadano.					
2. La municipalidad informa vía sus mecanismos de comunicación respecto a los acontecimientos del distrito sean sociales, educativos, deportivos culturales o políticos etc.					
3. Mediante su participación en la ejecución del presupuesto participativo, los ciudadanos de este distrito están velando por sus intereses y por el bien común.					
4. Participó en alguna organización, institución o grupo dentro de su comunidad distrital					
<b><i>12. Empoderamiento al ciudadano</i></b>					
5. Considera usted que la ejecución del presupuesto participativo mejora los niveles de confianza de los ciudadanos, en el uso de los recursos en la Municipalidad distrital de Santa María del Valle.					

6. Participación ciudadana en los procesos del presupuesto participativo empodera al ciudadano frente al gobierno local.					
7. Cree que la participación ciudadana puede dar empoderamiento a la comunidad y también al vecino					
8. Los medios y formas de participación de los ciudadanos favorecen la ejecución eficiente del presupuesto participativo.					
<b>13. Mecanismos de participación</b>					
9. La Municipalidad Distrital de Santa María del valle cumple con fortalecimiento de los mecanismos de participación ciudadana					
10. La Municipalidad Distrital Santa María del valle cumple con la Promoción de nuevos liderazgos participativos					
11. como considera usted la propuesta de promover una cultura organizacional municipal que acerque la municipalidad al vecino mejorando la comunicación municipio vecino					
12. Participó en invitaciones de La Municipalidad Distrital Santa María del valle invitación como ciudadano					
<b>14. Organizaciones sociales y políticas</b>					
13. La Municipalidad Distrital Santa María del valle fortalece la relación con Organizaciones Sociales e instituciones en base a criterios de corresponsabilidad y equidad					
14. Participación ciudadana en los procesos del presupuesto participativo, se fortalece con la participación de las organizaciones sociales y políticas.					
15. La Municipalidad Distrital Santa María del valle promociona y fortalece de la democracia interna en las Organizaciones Sociales y políticas.					
16. Participó como representante de su organización					
17. Participación de las organizaciones de la sociedad civil enriquece la ejecución del presupuesto participativo.					
18. Cree que la participación ciudadana puede dar empoderamiento a la comunidad y también al vecino					
19. Tiene información general del acontecer cotidiano del distrito de Santa María del Valle					
20. Esta información fue obtenida por su preocupación como vecino					

21. Cree usted que la participación del vecino en el que hacer municipal podría elevar el nivel de vida del ciudadano					
22. Está al tanto que la ley 26300 en su artículo 2 da el derecho a la participación ciudadana y el artículo 3 derecho al control ciudadano.					
23. Le interesaría ser partícipe en las decisiones que se tomen desde su municipio hacia la comuna distrital					
24. Ha participado o en alguna convocatoria hecha por la municipalidad respecto a la participación ciudadana dirigida hacia su urbanización/barrio/AAHH					

## ANEXO 03



Encuesta referida al presupuesto participativo a los dirigentes vecinales, organizaciones de bases, ciudadanos y otros del distrito de Santa María del Valle.



### PRESUPUESTO PARTICIPATIVO

### ENCUESTA

El Presupuesto Participativo es un Instrumento de política y de gestión, a través del cual las autoridades locales, así como las organizaciones de la población debidamente representadas, también los vecinos y vecinas voluntarias de manera individual definen en conjunto, cómo y a qué se van a orientar los recursos, respecto a ello:

ÍTEMS O PREGUNTAS	CRITERIOS				
	Totalmente de acuerdo	De acuerdo	Más o menos acuerdo	En desacuerdo	Totalmente en desacuerdo
<b>II. PRESUPUESTO PARTICIPATIVO</b>					
<b>D1: ORGANIZACIÓN</b>					
<b>I1: Preparación</b>					
1. La Municipalidad Distrital de Santa María del Valle informa mediante los medios de comunicación a toda la población sobre los proyectos ejecutados y planificados, el compromiso de cofinanciamiento de las entidades y el monto proyectado del Presupuesto Participativo y su proceso; con el fin de promover la integración entre el Estado - sociedad civil.					
2. La Municipalidad Distrital de Santa María del Valle promueve la participación informada y responsable de la sociedad civil organizada para dar mayor calidad al proceso de participación en toma de decisiones					
3. La Municipalidad Distrital de Santa María del Valle hace uso de medios de comunicación adecuados se convoca a la población organizada a participar del proceso					
4. Considera usted que los procesos del presupuesto participativo en la Municipalidad distrital de Santa María del Valle permiten una mejor distribución de los recursos.					
<b>I2 : Concertación</b>					
5. Considera viable el nivel de Capacitación de los Agentes participantes en el proceso de Participación Ciudadana con respecto a la ejecución presupuestal en las Municipalidad distrital de Santa María del Valle.					
6. Considera Ud. que la ciudadanía cumple un rol activo en la ejecución del presupuesto					

participativo en la Municipalidad distrital de Santa María del Valle.					
7. la Municipalidad distrital de Santa María del Valle hace el seguimiento de los acuerdos de cumplimiento de metas.					
8. La Municipalidad Distrital de Santa María del Valle hace una adecuada Identificación de los principales resultados priorizados y mediante ello Selecciona adecuadamente la cartera de proyectos viables.					
<b>I3: Coordinación</b>					
9. Cómo calificaría Ud. el nivel de Voluntad Política por parte de las Autoridades de la Municipalidad distrital de Santa María del Valle, a fin de fortalecer la planificación y la concertación con la ciudadanía en los procesos del presupuesto participativo.					
10. La eficacia en la ejecución del presupuesto participativo depende de la convocatoria abierta a la participación ciudadana.					
11. Considera usted que a Municipalidad distrital de Santa María del Valle coordina adecuadamente con la municipalidad Provincial de Huánuco el presupuesto y el gasto de inversión y el compromiso financiero para la ejecución de proyectos priorizados.					
12. Considera usted que el presupuesto participativo, permite que se respeten los acuerdos tomados y las acciones realizar dentro de la Municipalidad distrital de Santa María del Valle					
<b>D2 ELABORACIÓN</b>					
<b>I21 Formalización</b>					
13. Valora usted el “nivel de eficacia” de la Municipalidad distrital de Santa María del Valle en la ejecución del presupuesto participativo.					
14. Valora usted el “nivel de competitividad” de los funcionarios en la ejecución del presupuesto participativo en Municipalidad distrital de Santa María del Valle.					
15. Participación ciudadana en los procesos del presupuesto participativo, contribuye en el cumplimiento de los objetivos y metas del presupuesto.					
16. Participación ciudadana en los procesos del presupuesto participativo requiere de una nueva gobernanza participativa de los gobiernos locales.					
17. Percibe usted que se haya invertido más en la línea Distrito seguro utilizando el Presupuesto Participativo.					
18. Percibe usted que se haya invertido más en la línea Gestión urbana y económica utilizando el Presupuesto Participativo.					

19. Percibe usted que se haya invertido más en la línea distrito ambientalmente sostenible utilizando el Presupuesto Participativo					
20. Percibe usted que se haya invertido más en la línea Distrito saludable utilizando el Presupuesto Participativo					
21. Percibe usted que se haya invertido más en la línea Educación y cultura utilizando el Presupuesto Participativo					
22. Percibe usted que se haya invertido más en la línea Participación y buen gobierno utilizando el Presupuesto Participativo					
23. Percibe que hubo mayor gasto de inversión respecto al año 2017					
24. los proyectos priorizados en el presupuesto participativo se están ejecutando.					

## ANEXO 04

### PANEL FOTOGRAFICO DEL TALLER











# ANEXO 05

## ACTA

25  
ASOCIACION NOTARIO DE HUANCUCO

Waller de Identificación y Priorización de Resultados y  
Taller de formulación de los Ejes Estratégicos y  
formulación de Programas y Proyectos de Inver-  
sión del PDC. SEDE SAN MARIANO DEL VALLE

A los 29 días del mes abril del dos mil quince siendo las  
10:00 am nos reunimos los agentes participantes de los distri-  
to de Santa María del Valle, Churubamba, Chinchao,  
así como también funcionarios, líderes de sociedad civil  
organizada, para el Taller de Identificación de Resultados  
y (Priorización) Taller de Actualización del PDC, formu-  
lación de Ejes Estratégicos, formulación de programas  
y proyectos de Inversión. Así mismo el Gerente Municipal  
de la Municipalidad Provincial Distrital de  
Santa María del Valle, hace la recepción y Bien-  
venida de los participantes. Seguidamente se pasa a pri-  
orizar los Resultados del PP 2016 a cargo del Sr. Joel  
Reyes para seguidamente identificar las  
necesidades o Potencialidades de nuestra pobla-  
ción, luego de consignar los que corresponden a  
los participantes hacen el trabajo respectivo. Segui-  
damente se continúa con el Tema de formulación de los  
Ejes Estratégicos a cargo del Econ. Julio Torrealba.  
para Identificar por los grandes proyectos de Inversión  
de los de la Exposición de los grupos.  
En otro particular y en señal de conformidad firman  
abajo los presentes.

Gerente Municipal  
29/4/15  
001248926

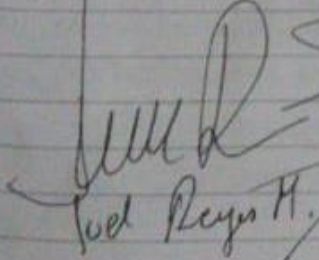
MUNICIPALIDAD  
SAN MARCO DE PILLAO  
Gerente Oscar Fernando Lazaro  
DNI 71081584  
ALCALDE


Graffera

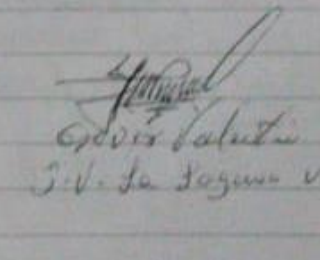
Como caso especial el proyecto de Ampliación de Agua potable en el  
Valle del Pailón pasara a ser concertado para su ejecución de funcionamiento.  
Por otra parte se procede a conformar el Comité de Vigilancia del  
Proyecto Participativo 2016 conformado de la siguiente forma:

1. Presidente - Antonio Astuquespan Salinas. DNI. 19 821273
2. Vice presidente. Alberto Ramirez Aratea. DNI. 22463649
3. Secretario. Jesus Cristobal Campos DNI. 08335157.
4. Vocal. Grouer Valentin Villanar DNI. 22720733
5. Vocal. Santos Zambrano Haiz DNI. 80136177

No habiendo otro punto que acordar y en señal de conformidad firman abajo los presentes.

  
Juan Reygo H.

  
Alberto Ramirez Aratea  
- G.P.P.I. N.P.H.O.

  
Grouer Valentin Villanar  
S.V. La Laguna V.R.

Graficas

*[Signature]*

*[Signature]*  
PRESIDENTE  
YUNA COCHA  
DNI: 42169237

*[Signature]*  
Pte. CAPILLARANA

*[Signature]*  
Natividad Uza Rivas  
presidente Comité Euzp

*[Signature]*  
47204141  
Victoria Linares Legido  
DNI: 22988020  
100

*[Signature]*  
DNI: 22460983  
Secretaria

*[Signature]* 22479995

*[Signature]*  
President. Com. Huera-puntas.

*[Signature]*  
PC. ANH 3 de dos pueblos

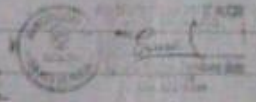
*[Signature]* Jose Rueda Sales



Emilia Floriz Trujillo  
Romana Capinpasinas Region HONDURO

*[Signature]*  
22476486  
Presidente.  
Com. Huera-puntas N. 43731847

*[Signature]*  
22709999  
FISCAL  
Com. Huera-puntas  
Comite 10 HCO.



*[Signature]*

*[Signature]*  
Juan L. Rueda de H. Com. Huera-puntas  
40697621  
(Comite 10)





**MUNICIPALIDAD DE LAGÓN**  
 DNI# 4251274  
 ALCALDE


**MUNICIPALIDAD DEL CENTRO PUCALLPA**  
 DNI# 4251274  
 ALCALDE


**MUNICIPALIDAD CENTRO PUEBLO CHULLQUI-CHILIVAMBA**  
 Pablo Alvarez Leonidas  
 ALCALDE


**MUNICIPALIDAD CENTRO PUEBLO SANTA FE DE HUALLABAMBA**  
 DNI# 2243092  
 ALCALDE


22454940  
 22453702  
 22511995  
 22522943  
 45331437  
 23463191  
 CNAFADITH  
 249. Telefonon Rojas H.




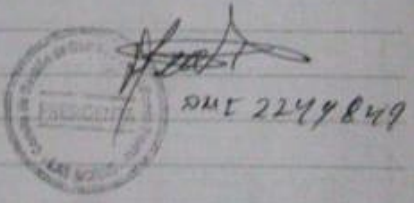
*[Signature]*  
ERNESTO SANCHEZ  
JEFE PROYECTO  
U.D. CAVALIBANBA

*[Signature]*  
FALCONI GONZALEZ WALTER  
OPT Tambogon

*[Signature]*  
Ca Ca Rio Ni Rachi  
S.M.V.



*[Signature]* 22490535  
Comote / Alfauca Uyote  
parte Alla Las Moso






*[Handwritten signature]*



*[Handwritten signature]*



*[Handwritten signature]*

RUIZ P.

D.N.E. 44876563



OFICINA MUNICIPAL  
CARRERA 1  
ALCALDIA

*[Handwritten signature]*

43372073

MO YZOUS

GERAFIN MAIZ CAYCO

#22463705

*[Handwritten signature]*



*[Handwritten signature]*

222124195



Alcaldía Antonio Espinoza  
PRESIDENTE

JERIS CORTESINI CORRAZ  
TESORERO

*[Handwritten signature]*  
Antonio Arzuaveles S.  
PRESIDENTE

COMITE DE AGUA DEL VALLE DEL COMITE DE AGUA DEL VALLE DEL PISCO  
PILICO

*[Handwritten signature]*

Milagritos Almaraz Ormazo  
Secretaria de Agua del Valle del Pisco

Carretera La Florida con la Santa Rosa, Pisco, Ica

*[Handwritten signature]*

41358608



  
MUNICIPALIDAD  
Pinar del Rio  
Alfredo Vazquez Alvarez  
MAYOR ALCALDE

*[Handwritten signature]*

*[Handwritten signature]*  
22309774  
Fiscal

*[Handwritten signature]*

*[Handwritten signature]*  
21461864  
Presidente Comité  
Asociación Posmares

*[Handwritten signature]*  
  
MUNICIPALIDAD  
Pinar del Rio  
MAYOR ALCALDE

FELIX CONTRERAS A  
Nº 22476486


*[Handwritten signature]*  
Santos Valentin V.  
J. Manuel Laguna o. a.

*[Handwritten signature]*  
DNI 22479950  
C/O YS. Buenos P.P.P.

*[Handwritten signature]*  
Robert Ray  
22400125

*[Handwritten signature]*  
Lic. Hector CAYETANO HIDALGO  
DIRECTOR Z.E.T Nº 33131  
LA FLORIDA

*[Handwritten signature]*  
22510568

  
*[Handwritten signature]*  
MARCO ANTONIO  
ABUINRE CAMARRA  
DNI 42169237

  
*[Handwritten signature]*  
Enriciano Diaz  
DNI 22527242

*[Handwritten signature]*  
41159462

  
*[Handwritten signature]*

*[Handwritten signature]*  
44196712

  
MUNICIPALIDAD  
Pinar del Rio  
MAYOR ALCALDE  
COMITE DE OBRAS  
DNI 20196177  
PRESIDENTA

*[Handwritten signature]*  
John E. Aguado  
22687671  
C/Seg. Acta  
Cbe. 10

Gracias

RESOLUCIÓN N° 712-2018-UNHEVAL-FE-D

Cayhuayna, 26 de octubre de 2018

Visto:

Los documentos que se acompañan en cuatro (04) folios;

CONSIDERANDO:

Que, con Resolución N° 052-2016-UNHEVAL-CEU, de fecha 26.AGO.2016, se resuelve proclamar y acreditar a partir del 02.SET.2016 hasta el 01.SET.2020, a los Decanos de las 14 facultades de la UNHEVAL, siendo el Dr. Victor Pedro CUADROS OJEDA el Decano de la Facultad de Economía;

Que, en el Reglamento de Grados y Títulos en el Capítulo IV: DE LA MODALIDAD DE TESIS, en su Artículo 14° señala: "El alumno que va a obtener el título profesional por la modalidad de tesis debe presentar, en el último año de estudios de su carrera profesional, el Proyecto de Tesis, con el visto bueno del profesor de la asignatura de tesis o similar, solicitando al Decano de la Facultad el nombramiento de un Asesor de Tesis";

Que, con solicitud en FUT N° 0439404, de fecha 24.OCT.2018, los bachilleres en Economía **Iizabeth CHARRE REYES, Pikker Romulo MORI CESPEDES y Flening Brush CHAHUA SALCEDO**, de la Escuela Profesional de Economía, solicitan autorización para titularse por la modalidad de tesis colectiva y nombramiento de asesor de tesis, proponiendo a la docente **Mg. Lourdes CÉSPEDES AGUIRRE**, quien firma en señal de aceptación;

Estando a las atribuciones otorgadas al Decano por la Ley Universitaria N° 30220 y el Estatuto de la UNHEVAL;

SE RESUELVE:

- 1° **AUTORIZAR** a los bachilleres en Economía **Iizabeth CHARRE REYES, Pikker Romulo MORI CESPEDES y Flening Brush CHAHUA SALCEDO**, de la Escuela Profesional de Economía, acogerse a la modalidad de tesis colectiva para su titulación, por lo expuesto en los considerandos de la presente Resolución.
- 2° **NOMBRAR** a la docente **Mg. Lourdes CÉSPEDES AGUIRRE**, Asesora de Tesis Colectiva de los bachilleres en Economía **Iizabeth CHARRE REYES, Pikker Romulo MORI CESPEDES y Flening Brush CHAHUA SALCEDO**, de la Escuela Profesional de Economía.
- 3° **DAR A CONOCER** la presente Resolución al asesor y a los interesados.

Regístrese, comuníquese y archívese.

X3 *[Handwritten signature]*

CHAHUA SALCEDO, Flening

09/11/2018



Dr. Victor P. CUADROS OJEDA  
DECANO

*[Handwritten signature]*  
26-10-18

Distribución:  
Asesor / Interesados (03) / Archivo  
LLC/Sec.



"Año de la Lucha Contra la Corrupción e Impunidad"  
**UNIVERSIDAD NACIONAL HERMILO VALDIZÁN - HUÁNUCO**  
**FACULTAD DE ECONOMÍA**



ACTA DE SUSTENTACIÓN DE TESIS PARA OTORGAMIENTO DEL  
TÍTULO PROFESIONAL DE ECONOMISTA

En la Ciudad Universitaria de Cayhuayna a los 19 días del mes de agosto del 2019, siendo las 11 a.m., se reunieron en el auditorio de la Facultad de Economía, Pabellón Nueve de la UNHEVAL, los Miembros Integrantes del Jurado Examinador de la Tesis Titulada: "PARTICIPACIÓN CIUDADANA Y SU RELACIÓN CON EL PRESUPUESTO PARTICIPATIVO EN LA MUNICIPALIDAD DE SANTA MARÍA DEL VALLE – HUÁNUCO 2017", presentado por los bachilleres en Economía **Flening Brush CHAHUA SALCEDO, Iizabeth CHARRE REYES y Pikker Romulo MORI CESPEDES**, aprobada con RESOLUCIÓN N° 213-2019-UNHEVAL-FE-D, procediendo a dar inicio el acto de sustentación para obtener el Título Profesional de Economista, siendo los Miembros del Jurado los siguientes docentes:

Mg. Giovanni VEGA MUCHA	PRESIDENTE
Mg. Teodoro ENCISO GUTIERREZ	SECRETARIO
Mg. Werner PINCHI RAMIREZ	VOCAL
Mg. Roque VALDIVIA JARA	ACCESITARIO


Finalizada la sustentación de la Tesis, el Jurado procedió a deliberar y verificar, habiendo obtenido el siguiente calificativo:

Apellidos y Nombres del Tesista	1er. Miembro	2do. Miembro	3er. Miembro	Promedio Final
CHAHUA SALCEDO Flening Brush	16	16	16	16
CHARRE REYES Iizabeth	16	16	16	16
MORI CESPEDES Pikker Romulo	16	16	16	16

Que de acuerdo al Art. 32º del Reglamento de Grados y Títulos vigente, tiene el equivalente a Bueno

OBSERVACIONES: .....


Se dio por concluido el acto de sustentación a horas 12:15 pm en fe de lo cual firmamos.

  
Mg. Giovanni VEGA MUCHA  
PRESIDENTE

  
Mg. Teodoro ENCISO GUTIERREZ  
SECRETARIO

  
Mg. Werner PINCHI RAMIREZ  
VOCAL



UNIVERSIDAD NACIONAL HERMILIO VALDIZAN		REGLAMENTO DE REGISTRO DE TRABAJOS DE INVESTIGACIÓN PARA OPTAR GRADOS ACÁDEMICOS Y TÍTULOS PROFESIONALES			
VICERRECTORADO DE INVESTIGACIÓN		RESPONSABLE DEL REPOSITORIO INSTITUCIONAL UNHEVAL	VERSION	FECHA	PAGINA
		OFICINA DE BIBLIOTECA CENTRAL	0.0	06/01/2017	1 de 2

## ANEXO 2

### AUTORIZACIÓN PARA PUBLICACIÓN DE TESIS ELECTRÓNICAS DE PREGRADO

#### 1. IDENTIFICACIÓN PERSONAL (especificar los datos de los autores de la tesis)

Apellidos y Nombres: CHARRE REYES, ILZABETH

DNI: 47568462 Correo electrónico: CHARRE REYES 2017 @HOTMAIL.COM

Teléfonos: Casa 975051342 Celular 975051342 Oficina \_\_\_\_\_

Apellidos y Nombres: MORI CESPEDES, PIKKER ROMULO

DNI: 46787102 Correo electrónico: RONALDHIRO-90-125@HOTMAIL.COM

Teléfonos: Casa 960466237 Celular 960466237 Oficina \_\_\_\_\_

Apellidos y Nombres: CHAHUA SALCEDO FLENING BRUSH

DNI: 73590005 Correo electrónico: FLENING1995@HOTMAIL.COM

Teléfonos: Casa 917817980 Celular 917817980 Oficina \_\_\_\_\_


#### 2. IDENTIFICACIÓN DE LA TESIS

Pregrado	
Facultad de:	<u>ECONOMÍA</u>
E. P. :	<u>ECONOMÍA</u>

Título Profesional obtenido:

TÍTULO DE ECONOMISTA

Título de la tesis:

UNIVERSIDAD NACIONAL HERMILIO VALDIZAN		REGLAMENTO DE REGISTRO DE TRABAJOS DE INVESTIGACIÓN PARA OPTAR GRADOS ACÁDEMICOS Y TÍTULOS PROFESIONALES			
VICERRECTORADO DE INVESTIGACIÓN		RESPONSABLE DEL REPOSITORIO INSTITUCIONAL UNHEVAL	VERSION	FECHA	PAGINA
		OFICINA DE BIBLIOTECA CENTRAL	0.0	06/01/2017	2 de 2

« PARTICIPACIÓN CIUDADANA Y SU RELACIÓN CON EL PRESUPUESTO PARTICIPATIVO EN LA MUNICIPALIDAD DISTRITAL DE SANTA MARÍA DEL VALLE - HUANUCO 2017 »

Tipo de acceso que autoriza(n) el (los) autor(es):

Marcar "X"	Categoría de Acceso	Descripción del Acceso
X	PÚBLICO	Es público y accesible al documento a texto completo por cualquier tipo de usuario que consulta el repositorio.
	RESTRINGIDO	Solo permite el acceso al registro del metadato con información básica, más no al texto completo

Al elegir la opción "Público", a través de la presente autorizo o autorizamos de manera gratuita al Repositorio Institucional – UNHEVAL, a publicar la versión electrónica de esta tesis en el Portal Web [repositorio.unheval.edu.pe](http://repositorio.unheval.edu.pe), por un plazo indefinido, consintiendo que con dicha autorización cualquier tercero podrá acceder a dichas páginas de manera gratuita, pudiendo revisarla, imprimirla o grabarla, siempre y cuando se respete la autoría y sea citada correctamente.

En caso haya(n) marcado la opción "Restringido", por favor detallar las razones por las que se eligió este tipo de acceso:

---



---

Asimismo, pedimos indicar el período de tiempo en que la tesis tendría el tipo de acceso restringido:

- ( ) 1 año
- ( ) 2 años
- ( ) 3 años
- ( ) 4 años

Luego del período señalado por usted(es), automáticamente la tesis pasará a ser de acceso público.

Fecha de firma: 22-08-2019

Firma del autor y/o autores:

  
CHAHUA SALCEDO  
FLENIN BRUSH

  
CHARRE REYES  
IZABETH

  
MORI CESPEDES  
PIKER ROMULO