

UNIVERSIDAD NACIONAL “HERMILIO VALDIZÁN”

FACULTAD DE ECONOMÍA

ESCUELA PROFESIONAL DE ECONOMÍA



***“INFLUENCIA DEL FINANCIAMIENTO EN EL DESARROLLO
ECONÓMICO DE LAS MYPES DEL SECTOR CONSTRUCCIÓN
DE LA REGIÓN HUÁNUCO - 2019”***

TESIS PARA OPTAR EL TÍTULO DE ECONOMISTA

**TESISTAS : AQUINO MEDINA, JORDAN SAUL
INGA NAUPAY, YESI ALBERTA
TOLENTINO CARBAJAL, SARAI ELIZABETH**

ASESOR : Mg. CLAYTON ALVARADO CHÁVEZ

HUÁNUCO - PERU

2020

DEDICATORIA

A Dios y a mi familia por su incansable apoyo en todo momento de mi vida, por sus enseñanzas, consejos y por su eterna paciencia e inculcarme siempre valores, los mismos que hacen posible que sea profesional.

AGRADECIMIENTO

Agradezco a mis padres porque ellos estuvieron en los días más difíciles de mi vida, son mis mejores amigos y ejemplos a superar. Agradezco a todos mis maestros ya que ellos inculcaron el valor de la investigación y de la innovación.

Agradezco a mi Asesor, por todos sus sabios consejos mientras realizaba mis practicas pre profesionales en el área de post grado, agradezco de todo corazón a todas los representantes de las Emperezas por su colaboración en las encuestas. Y, por último, agradezco a la Universidad Hermilio Valdizan, por ser parte esencial en mi formación profesional.

RESÚMEN

La presente tesis, se realizó dada la necesidad de probar científicamente que la influencia del financiamiento, en el desarrollo económico de las MYPES del sector construcción de la Región Huánuco – 2019. Ya que se pretende el financiamiento como medio para el desarrollo económico de las MYPES del sector construcción de la Región Huánuco 2019.

El propósito de la presente tesis es evidenciar Cómo influye el financiamiento en el desarrollo económico de las MYPES sector del construcción Región Huánuco 2019, esta investigación es del tipo aplicada; Dado que, su objetivo principal se centra en resolver problemas prácticos, con la aplicación del conocimiento adquirido, el enfoque es cuantitativo porque la influencia entre las variables se evidenció a través de una medición, es de nivel explicativo Causal, con un diseño no experimental correlacional-causal, debido a la influencia entre dos o más variables en un momento dado. Donde las variables de estudio vienen a ser el financiamiento y desarrollo económico de las MYPES del sector construcción. El universo o la población lo conforma 120 MYPES del sector construcción y muestra está conformada por los 92 MYPES del sector construcción Huánuco 2019.

Para la contratación de la hipótesis se utilizó el programa SPSS versión 25, que a través coeficiente de Rho de Spearman (0,850) el nivel de relación significativa. Arrojó un valor de significancia de (0.00) que es menor a 0.05, por lo tanto, se acepta la hipótesis planteada y se descarta la hipótesis nula. Y podemos decir la Hipótesis que el financiamiento influye significativamente en el desarrollo económico de las MYPES sector construcción Región Huánuco 2019

Palabras clave: *desarrollo, económico, Financiamiento, Financiamiento interno, Financiamiento externo, ventas de activos, MYPES, Impuestos, Etc.*

ABSTRACT

This thesis was carried out given the need to scientifically prove that the influence of financing in the economic development of the MYPES of the construction sector of the Huánuco Region - 2019. Since financing is intended as a means for the economic development of the MYPES construction sector of the Huánuco Region 202

The purpose of this thesis is to show how financing influences the economic development of MYPES construction sector Huánuco Region 2019, this research is of the applied type; Since, its main objective is focused on solving practical problems, with the application of the acquired knowledge, the approach is quantitative because the influence between the variables was evidenced through a measurement, it is Causal explanatory level, with a non-experimental transectional design -causal, due to the influence between two or more variables at a given time. Where the study variables come to be the financing and economic development of MYPES in the construction sector. The universe or the population is made up of 120 MYPES of the construction sector and the sample is made up of the 92 MYPES of the Huánuco 2019 construction sector.

For the contracting of the hypothesis, the SPSS version 25 program was used, which through Spearman's Rho coefficient (0.850) the level of significant relationship. It yielded a significance value of (0.00) that is less than 0.05, therefore, the proposed hypothesis is accepted and the null hypothesis is discarded. And we can say the hypothesis that financing significantly influences the economic development of MYPES construction sector Huánuco Region 2019

Keywords: development, economic, Financing, Internal financing, External financing, asset sales, MYPES, Taxes, Etc.

Índice

DEDICATORIA	III
RESÚMEN	5
ABSTRACT	6
INTRODUCCIÓN	12
CAPÍTULO I	14
1.1 Antecedentes y fundamentación del problema	14
1.2 Formulación del problema	16
1.2.1 Problema general	16
1.2.2 Problemas específicos	16
1.3 Objetivo general y específicos	17
1.3.1 Objetivo general	17
1.3.2 Objetivos específicos	17
1.4 Justificación e importancia	17
1.5 Limitaciones	19
CAPÍTULO II	20
2. MARCO TEÓRICO	20
Variable financiamiento	20
Evolución	20
Definiciones	20
Ciclo económico	21
Base legal del financiamiento	21
Importancia del financiamiento	22
Participación de las entidades financieras del Estado	23
Dimensiones e indicadores	23
variable desarrollo económico de las PYMES	26
Definiciones:	26
Base legal del desarrollo de las MYPES	27
Características de una MYPES	28
Importancia del desarrollo de la MYPES	29
Dimensiones e indicadores	29
2.1. ANTECEDENTES (REVISIÓN DE ESTUDIOS REALIZADOS)	33

2.1.1 Antecedentes Internacionales	33
2.1.2 Antecedentes Nacionales	36
2.1.3 Antecedentes Locales	43
2.2 MARCO SITUACIONAL	47
2.3 DEFINICIÓN DE TÉRMINOS BÁSICOS.....	50
CAPÍTULO III.....	53
HIPÓTESIS, VARIABLES, INDICADORES Y DEFINICIONES OPERACIONALES.....	53
3.1 HIPÓTESIS, VARIABLES, INDICADORES Y DEFINICIONES OPERACIONALES.....	53
3.1.1 HIPÓTESIS GENERAL.....	53
3.1.2 HIPÓTESIS ESPECÍFICAS.....	53
3.3 SISTEMA DE VARIABLES (DIMENSIONES, INDICADORES Y TECNICAS).....	54
CAPÍTULO IV	55
MARCO METODOLÓGICO	55
4.1 NIVEL Y TIPO DE INVESTIGACIÓN.....	55
4.1.1 Nivel.....	55
4.1.2 Tipo	55
4.2 DISEÑO DE INVESTIGACIÓN	55
4.3 MÉTODO DE LA INVESTIGACIÓN.....	56
4.3.1 Método deductivo	56
4.3.2 Método inductivo.....	56
4.3.3 Método analítico	56
CAPÍTULO V	57
UNIVERSO/POBLACIÓN Y MUESTRA.....	57
5.1 UNIVERSO DE POBLACIÓN	57
5.2 MUESTRA DEL ESTUDIO	57
Muestreo probabilístico.....	57
CAPÍTULO VI.....	58
TÉCNICAS DE RECOLECCIÓN Y TRATAMIENTO DE DATOS	58
6.1 FUENTES, TÉCNICAS E INSTRUMENTOS DE RECOLECCIÓN DE INFORMACIÓN.....	58
6.1.1 Fuentes	58
6.1.2 Técnicas e instrumentos de recolección de datos	58

6.2 PROCESAMIENTO Y PRESENTACIÓN DE DATOS	59
CAPÍTULO VII	60
TÉCNICAS DE RECOLECCIÓN Y TRATAMIENTO DE DATOS	60
7.1 RESULTADOS Y DISCUSIÓN	60
Prueba de Normalidad	60
7.1.1 Variable Independiente	61
7.1.2 Variable Dependiente	71
7.2 RESULTADOS ENCONTRADOS	81
7.2.1 Contrastación de hipótesis general	81
7.2.2 Contrastación de hipótesis específicas	83
7.2.3 Influencia de la variable	85
7.3 DISCUSIÓN DE RESULTADOS	86
CONCLUSIONES	89
SUGERENCIAS	90
BIBLIOGRAFÍA	92
ANEXOS	101
ANEXO 1 “MATRIZ DE CONSISTENCIA”	102
ANEXO 2 “CUESTIONARIO 1”	104
ANEXO 3 “CUESTIONARIO 2”	105
ANEXO 4	106
ANEXO 5	114
ANEXO 6	114
ANEXO 7	115
ANEXO 8	116
ANEXO 9	117
ANEXO 10	118
ANEXO 11	119
ANEXO 12	120
ANEXO 13	120
ANEXO 14	121
ANEXO 15	122
ANEXO 16	123
ANEXO 17	124

Lista de tablas

Tabla N° 01	60
Tabla N° 02	61
Tabla N° 03	62
Tabla N° 04	63
Tabla N° 05	64
Tabla N° 06	65
Tabla N° 07	66
Tabla N° 08	67
Tabla N° 09	68
Tabla N° 10	69
Tabla N° 11	70
Tabla N° 12	71
Tabla N° 13	72
Tabla N° 14	73
Tabla N° 15	74
Tabla N° 16	75
Tabla N° 17	76
Tabla N° 18	77
Tabla N° 19	78
Tabla N° 20	79
Tabla N° 21	80
Tabla N° 22	81
Tabla N° 23	83
Tabla N° 24	84

Lista de Gráficos

Grafico N° 01	61
Grafico N° 02	62
Grafico N° 03	63
Grafico N° 04	64
Grafico N° 05	65
Grafico N° 06	66
Grafico N° 07	67
Grafico N° 08	68
Grafico N° 09	69
Grafico N° 10	70
Grafico N° 11	71
Grafico N° 12	72
Grafico N° 13	73
Grafico N° 14	74
Grafico N°15	75
Grafico N° 16	76
Grafico N° 17	77
Grafico N° 18	78
Grafico N° 19	79
Grafico N° 20	80
Grafico N° 21	85

INTRODUCCIÓN

El desarrollo de la presente tesis, tiene como título “INFLUENCIA DEL FINANCIAMIENTO EN EL DESARROLLO ECONOMICO DE LAS MYPES DEL SECTOR CONSTRUCCION DE LA REGION HUANUCO - 2019”. Que tiene inicio al ver que el Perú está a puertas del bicentenario y el sector construcción es parte fundamental para la creación de infraestructura, para dar soporte a la inversión privada, dar soporte al mercado interno y crear empleo. Siendo los Bancos las instituciones que predominan en el financiamiento a las Micro y Pequeña Empresas INEI.

Debido a que es necesario fomentar la accesibilidad al financiamiento, es por ello que el estado en sus facultades sostiene que según el artículo 31° del D. L N°1086, promueve el acceso de las MYPES al mercado financiero y al mercado de capitales, fomentando la expansión y descentralización de dichos mercados y la incorporación al sistema financiero de las entidades no reguladas que brindan servicios financieros a las MYPES, los considerados en la LEY N° 26702, son indispensables para el crecimiento económico y la generación de empleo. Para que una MYPE pueda acceder al uso de servicios financieros con facilidad, tiene que estar constituida formalmente. Vendiendo activos o a través de préstamos de socios para tener liquidez y cancelar al personal, proveedores, impuestos, adquirir maquinarias, etc. Por otro lado, el financiamiento externo tiene como protagonista a las empresas financieras que sirven a las MYPES para obtener capital de trabajo, también podemos mencionar a los proveedores, La finalidad de esta investigación es realizar mediciones al financiamiento y el desarrollo económico para actualizar las formas de financiamiento con las conclusiones y recomendaciones.

Para la realización de la investigación se planteó como objetivo general, determinar la influencia del financiamiento en el desarrollo de las MYPES del sector construcción de la Región Huánuco 2019, así como también, determinar la influencia del financiamiento interno en el desarrollo

de las MYPES sector construcción Región Huánuco 2019, y además determinar la influencia del financiamiento externo en el desarrollo de las MYPES del sector construcción de la Región Huánuco 2019.

Para la consecución de resultados del presente informe de investigación, está dividida en siete capítulos, siguiendo las normas del Ministerio de Educación y APA que a continuación se detalla:

En el capítulo I, se describió los antecedentes y fundamentos del problema, formulación del problema, objetivo general y objetivos específicos, justificación de la investigación y limitaciones.

En el capítulo II, se redacta el marco teórico, en la cual contiene las variables de estudio y contienen conceptos de diversos autores, así mismo se detalla todos los conocimientos que se tienen sobre las variables, antecedentes internacionales, nacionales y locales relacionados a la investigación, marco situacional y definiciones conceptuales;

En el capítulo III; se detallan las Hipótesis General y Específicas y el sistema de variables;

En el capítulo IV; Se enmarca la metodología de la investigación, nivel de Investigación, tipo de investigación, diseño y método de la Investigación.

En el capítulo V: se detallan el Universo o población y muestra de estudio.

En el capítulo VI: se menciona las técnicas de recolección y tratamiento de datos empleados, fuentes, técnicas e instrumentos de recolección de información y presentación de datos.

En el capítulo VII: Técnicas de recolección y tratamiento de datos; resultado y discusión, prueba de normalidad, tratamiento de datos de variables, resultados encontrados y discusión de resultados.

Se redacta conclusiones sugerencias bibliografías y anexos.

CAPÍTULO I

I. PLANTEAMIENTO DEL PROBLEMA

1.1 Antecedentes y fundamentación del problema

El Perú está a puertas del bicentenario y el sector construcción es parte fundamental para la creación de infraestructura, para dar soporte a la inversión privada, dar soporte al mercado interno y crear empleo (CEPLAN, 2011).

Los cambios institucionales y los cambios en las normas y políticas económicas fortalecieron el crecimiento Peruano de los últimos años, estas reformas se vienen dando desde el año 2000 y vienen mostrando resultados socio-económicos notables (Almada & Reche, 2019).

El desarrollo económico de un sector está directamente relacionado con el crecimiento de su producto bruto interno (PBI). Y para analizar el PBI es necesario analizar su ciclo económico, razón por la cual es importante combatir la informalidad, porque está relacionada directamente con la mala distribución del ingreso e inestabilidad social que espanta a los inversionistas (Tello, 2014).

Durante el 2019, el ciclo económico del sector construcción peruano registró un crecimiento de 1,6% como resultado de la ejecución de obras privadas, como la construcción de centros comerciales y construcción en empresas mineras e hidrocarburos, además, se incrementó la adquisición de maquinaria y equipo (7,0%) debido a los mayores gastos en maquinaria y equipo de origen importado (10,4%) como de origen nacional (0,7%). En ese sentido, las importaciones se incrementaron en 0,1% por mayores compras de bienes de capital y materiales de construcción en 4,1%. Y como resultado, la inversión privada creció 0,4% por la inversión en la construcción de edificios residenciales y no residenciales (INEI, 2019).

En este panorama, las Empresas Constructoras se vieron involucradas en escándalos de corrupción y paralizaciones de obras por irregularidades y eventualidades técnicas a Nivel Nacional, factores que hacen cada vez más reducidas las posibilidades que las entidades financieras brinden un crédito financiero a las MYPES de este rubro y también por el nivel de riesgo que este implica (BBVA, 2019). Siendo los Bancos las instituciones que predominan en el financiamiento a las Micro y Pequeña Empresas con 89,2%, le siguen, las Cajas Municipales con el 11,5%. El resto de entidades financieras se encuentran por debajo del 2,0% (INEI, 2014).

En caso la MYPE sea formal, puede acceder a fondos que a través de convenios, sirven para apalancar y financiar de manera directa a las MYPES (De la Vega Rolando, 2019).

Según el artículo 31° del D. L N°1086, el Estado promueve el acceso de las MYPES al mercado financiero y al mercado de capitales, fomentando la expansión y descentralización de dichos mercados y la incorporación al sistema financiero de las entidades no reguladas que brindan servicios financieros a las MYPES, los considerados en la LEY N° 26702, ya que las MYPES son indispensables para el crecimiento económico y la generación de empleo. Para que una MYPE pueda acceder al uso de servicios financieros con facilidad, tiene que estar constituida formalmente. En este contexto, según el diario oficial El Peruano (2018) refiere que las MYPES en el Perú generan el 70% del empleo total Nacional. Contexto donde las MYPES recurren al financiamiento interno, vendiendo activos o a través de préstamos de socios para tener liquidez y cancelar al personal, proveedores, impuestos, adquirir maquinarias, etc. Por otro lado, el financiamiento externo tiene como protagonista a las empresas financieras que sirven a las MYPES para obtener capital de trabajo, también podemos mencionar a los proveedores.

En la Región Huánuco existen MYPES del sector construcción que son formales y están acogidas a las leyes (ANEXO 4), a pesar de ello, no cuentan con recursos suficientes y capital suficiente para la adquisición de activos fijos, herramientas y suministros, ya que son muy costosos, y el financiamiento que les ofrecen las entidades financieras no es suficiente para los empresarios de este sector, esto se debe a que en muchos casos sus ingresos mensuales no son constantes, en algunos casos están en cero o no alcanzan el monto suficiente para adeudarse. Algunos gastos mensuales que realiza una MYPE se mezcla con las finanzas personales de los dueños, perjudicándola al momento de obtener un crédito financiero. Cabe resaltar que las instituciones financieras juegan un papel muy importante en la inversión que realizan las MYPES para generar un beneficio económico, razón por la cual se dedican muchos empresarios a seguir invirtiendo en sus negocios, y generan empleo.

Luego de saber la situación respecto a las variables, y limitando la investigación a un enfoque cuantitativo, procedemos a plantear el siguiente problema:

1.2 Formulación del problema

1.2.1 Problema general

- ¿Cómo influye el financiamiento en el desarrollo económico de las MYPES del sector construcción de la Región Huánuco 2019?

1.2.2 Problemas específicos

- ¿De qué manera influye el financiamiento interno en el desarrollo de las MYPES del sector construcción de la Región Huánuco 2019?
- ¿De qué manera influye el financiamiento externo en el desarrollo de las MYPES del sector construcción de la Región Huánuco 2019?

1.3 Objetivo general y específico

1.3.1 Objetivo general

- Determinar la influencia del financiamiento en el desarrollo de las MYPES del sector de la construcción de la Región Huánuco 2019.

1.3.2 Objetivos específicos

- Determinar la influencia del financiamiento interno en el desarrollo de las MYPES del sector construcción de la Región Huánuco 2019.
- Determinar la influencia del financiamiento externo en el desarrollo de las MYPES del sector construcción de la Región Huánuco 2019.

1.4 Justificación e importancia

Justificación:

La presente investigación se fundamenta a partir del D. S. N° 007-2008-TR, decreto que fundamenta la influencia del financiamiento en el desarrollo económico de las MYPES en el sector construcción de la Región de Huánuco 2019.

Los antecedentes más resaltantes para la variable independiente se da a partir de Borja (2008) que manifiesta que el financiamiento es una ventaja competitiva para las empresas y se divide en dos tipos, el financiamiento interno y el financiamiento externo. En ese sentido el instrumento de recolección de datos se realiza a partir de Castro (2019) que menciona al financiamiento como un instrumento de desarrollo de las MYPES.

El financiamiento se fundamenta según LEY N° 26702, Ley general del sistema financiero y del sistema de seguros y orgánica de la superintendencia de banca y seguro. Por otro lado, el desarrollo económico de la MYPE se realiza a partir del Decreto Legislativo N° 1086, decreto legislativo que aprueba la ley de promoción de la Competitividad, formalización y desarrollo de la Micro y Pequeña Empresa y del acceso al Empleo decente. Además, con la presente

investigación se brinda un aporte a la humanidad. Y en especial a la E.A.P de Economía, ya que, viene a ser los cimientos de posteriores investigaciones, que, a partir de los hallazgos encontrados, proponen soluciones de cambio y mejora a beneficio de las MYPES de este sector.

La metodología permitió alcanzar el objetivo general y permite contrastar la hipótesis planteada. Primero, describiendo el problema para luego formular el problema con sus respectivos objetivos e hipótesis, situando ambas variables y sus dimensiones dentro del marco teórico. Para poder discutir los resultados y procesar los resultados encontrados para establecer conclusiones y recomendaciones. Donde los instrumentos para analizar la influencia de las variables y sus componentes, demostraron confiabilidad y validez.

Se cuenta con dominio para el uso del software estadístico SPSS versión 25 para almacenar y procesar los resultados de los instrumentos. Que miden a través del coeficiente de correlación de Rho de Spearman y la significancia bilateral, la influencia entre las variables y la estadística nos permite mostrar los resultados encontrados en tablas y gráficos estadísticos para su mayor comprensión.

Importancia

La importancia recae en los resultados de la tesis como información a los empresarios o dueños de las MYPES sector construcción para determinar la influencia del financiamiento en el desarrollo económico de su empresa. Lo que le permite desarrollar sus actividades, generar ingresos, las conclusiones que llegue esta tesis serán distribuidas a todos los dueños de los locales o responsables para que ellos tomen acciones en conjunto o individualmente.

1.5 Limitaciones

La presente tesis se limita a estudiar a 92 MYPES del sector construcción región Huánuco 2019. Además, se produjeron algunas limitaciones en cuanto a la obtención de datos e información de las empresas, sometidas a estudio, por los que en los ANEXO mencionados no se detalla a profundidad los datos financieros, al ser información confidencial, se mencionan a grandes rasgos, debido a un acuerdo con la población de estudio de lo contrario sería una limitación que impediría el desarrollo de la investigación. Se encontró limitaciones en cuanto al acceso a la población de estudio al momento de realizar las encuestas por lo que algunas encuestas tuvieron que ser realizadas vía telefónica.

CAPÍTULO II

2. MARCO TEÓRICO

Variable financiamiento

Evolución

Según CEPAL (2015) en el caso de América Latina y el Caribe, las fuentes externas de financiamiento que tiene acceso una empresa son en su gran mayoría fuentes privadas y con diferentes tasas de interés de la deuda, en algunos casos el estado no interviene a los bancos, por lo general hay demasiadas burocráticas para obtener financiamiento a través de entidades financieras. Por lo que generalmente la empresa que no generan un volumen de venta alto, optan por los créditos de proveedores, generalmente los nuevos emprendimientos colapsa al no tener el suficiente capital para afrontar los pasivos que genera el negocio mensualmente.

Definiciones

El financiamiento es el acto de hacer uso de recursos económicos para cancelar obligaciones o pagar bienes, servicios o algún tipo de activo particular, puede obtenerse de diversas fuentes, siendo más común el propio ahorro o de fuente interna. Y las fuentes externas deben considerar un pasivo mensual o anual fruto del endeudamiento (BCR, 2011).

Según Izquierdo (2017) el financiamiento es una parte esencial para desarrollar una empresa, razón por la cual, las fuentes internas o externas que opten las empresas para obtener financiamiento serán cruciales para obtener rentabilidad y fomentar el empleo.

Según Mora (2017) el financiamiento garantiza el progreso y la sostenibilidad financiera de las empresas. Es por ello que las fuentes internas o externas del financiamiento contribuyen al incremento de la capacidad de la empresa para crear los recursos necesarios para sostenerse y desarrollarse.

Para Hernández (2002) el financiamiento en una empresa privada, le permite realizar sus actividades y remunerar a sus colaboradores, además le permite al empresario cumplir con el pago de los beneficios sociales de cada trabajador y cumplir con sus proveedores.

Ciclo económico

Para analizar y describir una actividad económica es necesario comprender el ciclo económico de la misma, donde el análisis del PBI permite conocer la fluctuación que tuvo la actividad económica en un tiempo determinado lo que permitirá hacer inferencias acerca de las relaciones entre la actividad económica y el desarrollo económico (Vázquez, Restrepo, Lopera, & Restrepo, 2014).

Base legal del financiamiento

- El artículo 87 de la constitución política del Perú del año 1993, menciona que la Superintendencia de Banca, Seguros y Administradoras Privadas de Fondos de Pensiones ejerce el control de las empresas bancarias, de seguros, de administración de fondos de pensiones, de las demás que reciben depósitos del público y de aquellas que realicen operaciones conexas o similares.
- LEY N° 26702, Ley general del sistema financiero y del sistema de seguros y orgánica de la superintendencia de banca y seguro, cuya finalidad es lograr un correcto funcionamiento del sistema financiero y un sistema de seguros competitivos y confiables.
- El Decreto Supremo N° 007-2008-TR, en su Artículo 27° menciona que el estado promueve el acceso de las MYPES al mercado financiero y al mercado de capitales. Así mismo, el Estado promueve el fortalecimiento de las instituciones de micro finanzas supervisadas por la SBS. En el Artículo 28° señala la cooperación financiera de desarrollo – COFIDE, el Banco de la

Nación y el Banco Agrario promueven y articulan a través de los intermediarios financieros el financiamiento de las MYPES.

- Según D.L N° 1399 el Estado impulsa el fortalecimiento de la micro, pequeña y mediana empresa y crea el fondo crecer, que se constituye para el desarrollo económico y supervisadas y/o autorizadas por la Superintendencia de Banca y Seguros y Administradoras Privadas de Fondos de Pensiones o la Superintendencia del Mercado de Valores.
- Según el artículo 30 de la LEY N° 30230 se crea el fondo MYPES que es administrado por la Corporación Financiera de Desarrollo S.A. – COFIDE.
- El Decreto Legislativo N° 1086, aprueba la LEY de promoción de la competitividad, formalización y desarrollo de la micro y pequeña empresa y del acceso al empleo decente, detalla en el artículo 31° que la SBS ejerce el control de las empresas bancarias, de seguros, de administración de fondos de pensiones. En ese sentido el artículo 32° refiere que la corporación financiera de desarrollo – COFIDE, el banco de la nación y el banco agrario promueven y articulan, integralmente a través de los intermediarios financieros se logre financiar a la MYPES, consideradas en la LEY N° 26702, Ley general del sistema financiero y del sistema de seguros y orgánica de la Superintendencia de banca y Seguros y Administradora de Fondos de Pensiones y sus Modificatorias.

Importancia del financiamiento

Para que un sector de la micro, pequeña y mediana empresa (MYPES) sea fuente generadora de riqueza, necesita financiamiento en algún momento de su desarrollo, porque es importante trabajar con deuda para contar con capital de trabajo y generar utilidades (Marquez, 2007).

Acceder a fuentes de financiamiento, garantizará un mejor crecimiento en los negocios que hoy en día son el motor de la economía peruana y que a futuro se convertirán en grandes empresas situando a nuestro país como un competitivo (Rivera, Omonte, & Lázaro, 2018).

El financiamiento es una herramienta importante de una empresa en el proceso de posicionarse en el mercado, pues mediante éstas se pueden reunir los recursos necesarios para su desarrollo económico (CEPAL, 2015).

Participación de las entidades financieras del Estado

El artículo 28 del D. S. N° 007-2008-TR hace referencia que la Corporación Financiera de Desarrollo - COFIDE, el Banco de la Nación y el Banco Agrario promueven y articulan a través de intermediación financiera el financiamiento a las MYPES.

Intermediación financiera

Según LEY N° 26702 es la actividad que realizan las empresas del sistema financiero para captar fondos bajo cualquier modalidad, y su colocación mediante operaciones permitidas en la LEY.

Empresas del Sistema Financiero

Las entidades financieras actualmente en el Perú son las empresas bancarias, Entidades financieras estatales, Empresas financieras, cajas municipales de ahorro y crédito, cajas municipales de crédito popular, cajas rurales de ahorro y crédito, EDMYPES, bancos de inversión (BCRP, 2020).

Dimensiones e indicadores

Según Borja (2008) refiere que el financiamiento es una ventaja competitiva para las empresas privadas y existen dos tipos: el financiamiento interno y el financiamiento externo. En ese sentido el instrumento de recolección de datos se realiza a partir de Castro (2019), que coincide con la anterior tipología del financiamiento para

estudiarla y argumenta que estos tipos de financiamiento tienen efectos positivos en el desarrollo de las MYPES. Así mismo Velecela (2013) coincide con los tipos de financiamientos, interno y externo y refiere que una empresa los necesita para cubrir sus necesidades operacionales. En ese sentido Aguilar & Cano (2017) mencionan que los dos tipos de financiamientos le permiten a una empresa tener una mayor capacidad de desarrollo. A continuación, se detalla los 2 tipos de financiamiento:

Financiamiento interno

Según Borja (2008) manifiesta que el financiamiento interno son los fondos obtenidos de las operaciones propias de la organización. Para Castro (2019) el financiamiento interno es la autofinanciación ya que es la generación propia de recursos que la empresa realiza sin tener que buscarlos en el mercado financiero.

Capital de trabajo

Según Arreiza & Gavidia (2017) refieren que el capital de trabajo es la diferencia entre los activos corrientes y pasivos corrientes, mencionada diferencia, representa la capacidad que tiene la empresa para cubrir obligaciones en el corto plazo, como objetivo principal tiene el garantizar que la empresa tenga un flujo de caja adecuado para ejecutar sus operaciones y cumplir con los pasivos a corto plazo. En ese sentido, Kong & Moreno (2014) menciona que los ahorros personales son en la mayoría de los casos el capital de trabajo con el que se forma una MYPE.

Reinversión de utilidades

Según Velecela (2013), la reinversión de utilidades no implica el ingreso de dinero en caja o bancos a la Empresa; lo que ocasiona es evitar que el dinero salga de la empresa.

Venta de activos

Según Saquinga (2016), la venta de activos fijos que puede realizar la empresa si así lo decide es con probabilidades de recuperar el valor en libros, obtener una utilidad o una pérdida.

Financiamiento externo

Según Borja (2008) las fuentes externas son fondos o capital proveniente de proveedores o instituciones financieras. Se da porque el patrimonio no puede satisfacer todas las necesidades de financiamiento de la organización.

Crédito financiero

Según Velorio (2016) el crédito financiero es una transacción de riesgo en la que el acreedor o prestamista, confía a cambio de una garantía en el tomador del crédito o deudor. Donde el deudor cumplirá con el pago del capital recibido, más los intereses pactados.

Centrales de riesgo

Según D. S. 007-2008-TR en el artículo 34 menciona que el Estado, a través de la Superintendencia de Banca y Seguros, crea y mantiene un servicio de información de riesgos de las MYPE, en concordancia con Ley N° 27489, Ley que regula las centrales privadas de información de riesgos y de protección al titular de información, y sus modificatorias.

Crédito de proveedores

Cuando existe informalidad, y cuando se desea apalancamiento y crédito de terceros, el crédito de proveedores contribuye al financiamiento de capital para que pueda seguir operando una MYPE (Aguilar & Cano, 2017).

Variable desarrollo económico de las PYMES

Definiciones:

Desarrollo económico

Al respecto Peralta (2012) sostiene que “El desarrollo Económico de las MYPES tiene por objeto la promoción de la competitividad, formalización y desarrollo propiamente dicho, para incrementar el empleo sostenible, su productividad y rentabilidad, su contribución al Producto Bruto Interno y su contribución a la recaudación tributaria”

Para Fernández (2013), el desarrollo económico en una sociedad de una MYPE o una Empresa está vinculado al crecimiento económico por igual generando satisfacción a las personas.

En lo que le toca a Alarcon (2011), indicó que el camino hacia el desarrollo económico está vinculado a la agenda política y debe dar un giro importante en promover la innovación, la microeconomía, social, al alcance de todos.

Según Escalón (2015) manifiesta que las necesidades por las que se requiere el financiamiento son los siguientes:

- ✓ Capital inicial para la compra del equipo esencial.
- ✓ Capital de trabajo, dinero para cubrir pagos, gastos y existencias.
- ✓ Financiamiento para poder incrementar los activos fijos de la empresa. Igualmente necesita mayor capital de trabajo.
- ✓ La expansión se puede lograr adquiriendo, adquisición se necesita financiamiento de otras empresas.
- ✓ Muchas veces se necesita financiamiento para apoyar y desarrollar nuevos productos o estrategias de marketing.

También el Centro Estratégico para el Crecimiento y Desarrollo Argentino (2012) menciona lo siguiente: “A la hora de tomar crédito genera una señal clara para el sector empresario que busca expandir su capital y mejorar sus capacidades”. El financiamiento permite así la mejora en la producción y en la productividad, expandiendo la inversión por encima de su nivel estándar. A su vez, esta acción repercute en el mercado de trabajo y necesidad de trabajo

Base legal del desarrollo de las MYPES

- En la Constitución Política del Perú del año 1993, en el artículo 58° menciona que la iniciativa privada es libre, como también se referencia en el Artículo 59° porque el Estado estimula la creación de riqueza y garantiza la libertad de trabajo y la libertad de empresa; Además, el artículo 60° refiere que el Estado se sustenta en la coexistencia de diversas formas de propiedad y de empresa.
- Según LEY N° 28015 tiene por objeto la promoción de la competitividad, formalización y desarrollo del micro y pequeñas empresas para incrementar el empleo, su rentabilidad e incrementar la contribución al Producto Bruto Interno, la ampliación del mercado interno y su contribución a la recaudación tributaria.
- El Decreto supremo N°007-2008-TR, aprueba TUO de la Ley N° 28015 Texto Único Ordenado de la Ley de Promoción de la Competitividad, Formalización y Desarrollo de la Micro y Pequeña Empresa y del Acceso al Empleo Decente, Ley MYPE; Donde el rol del Estado es establecer los instrumentos de formalización para el desarrollo y la competitividad, brindar capacitación y asistencia técnica, acceso a Fondos, realizar compras estatales, asociarse empresarialmente, acceder al financiamiento, régimen laboral de las MYPE y aseguramiento en salud y sistema de pensiones sociales.

- Decreto supremo N° 008-2008-TR, Aprueba el Reglamento del Texto Único Ordenado de la Ley de Promoción de la Competitividad, Formalización y Desarrollo de la Micro y Pequeña Empresa y del Acceso al Empleo Decente – Reglamento de la Ley MYPE.
- El Decreto Supremo N° 009-2003-TR, aprueba el reglamento de la Ley N° 28015, Ley de Promoción y Formalización de la Micro y Pequeña Empresa.
- Con D. S. N° 237-2019-EF se aprueba el Plan Nacional de Competitividad y Productividad, donde un objetivo compromete al Estado para impulsar herramientas y condiciones que permitan lograr un ambiente de negocios productivo en el Perú, donde las empresas puedan invertir, innovar, crear empleos y expandirse.

Características de una MYPES

De acuerdo al artículo 3° Características las MYPES deben reunir las siguientes características concurrentes:

A) El número total de trabajadores:

- La microempresa abarca de uno (1) hasta 10 trabajadores inclusive
- La pequeña empresa abarca de uno (1) hasta 50 trabajadores inclusive.

B) Niveles de ventas anuales:

- La microempresa hasta el monto máximo de 150 Unidades Impositivas Tributarias - UIT
- La pequeña empresa partir de monto máximo señalado para las microempresas y hasta 850 Unidades Impositivas Tributarias - UIT.

Las entidades públicas y privadas uniformizan sus criterios de medición a fin de construir una base de datos homogénea que permita

dar coherencia al diseño y aplicación de las políticas públicas de promoción y formalización del sector.

Importancia del desarrollo de la MYPES

Es importante el desarrollo de una MYPES en un país porque genera riqueza y es fuente de empleo, para ello es importante contar con políticas nacionales que garanticen el financiamiento de capital de trabajo para generar desarrollo en todo un sector (Marquez, 2007).

Una empresa debe contar con políticas internas de financiamiento para saber adeudarse y responder ante sus socios o accionistas por la forma de trabajo de la deuda y las ganancias que se espera de ella. Por lo tanto, el financiamiento es importante para desarrollar una empresa permitiéndole crecer en productividad y contribuir en el PBI Nacional (Marquez, 2007).

Dimensiones e indicadores

El desarrollo económico que alcanza una MYPE se logra a través del acceso al financiamiento, como se fundamenta en el art. 27 del D. S. N° 007-2008-TR y sus modificatorias, que menciona al Estado como el encargado de promover el acceso de las MYPE al mercado financiero y al mercado de capitales, tomando en cuenta el D. L. 1086, decreto que aprueba la LEY de promoción de la competitividad, formalización y desarrollo de la MYPE y del acceso al empleo decente. Ya que, en toda empresa, sin importar su dimensión, ubicación geográfica o actividad, se deben respetar los derechos laborales fundamentales en congruencia con el artículo 3° del D.L.1086 con la finalidad de incrementar el desarrollo económico, conforme al TULO de la LEY N° 28015 el desarrollo de las MYPE se da gracias a que este marco legal que incentiva la inversión privada para generar ingresos.

Inversión

Según Reyna (2017) inversión es la colocación de dinero con el propósito de obtener un rendimiento satisfactorio o una ganancia de

capital. Invertir presupone la compra de algo con la intención de guardarlo solo mientras resulte beneficioso, o para venderlo en una fecha posterior para hacer una utilidad, ello significa hacer dinero con dinero.

Para Makon (2000) el gasto en inversión es el más apropiado para ser reasignado a nuevos proyectos, con proyección a reinversiones en él se encuentran los costos directos, y las obligaciones tributarias que toda MYPE tiene que responder de acuerdo a LEY para obtener desarrollo económico.

Costos directos

Todo proyecto para su ejecución necesita optimizar los recursos materiales y humanos, para esto, es necesario determinar los costos directos, ya que los costos directos de obra determinan el nivel de competitividad del proyecto (Huamán, 2017).

Cronograma de avance de obras

La gestión logística de los recursos materiales y humanos para las Obras, antes de su inicio se planifica la compra de los recursos, para ello se debe contar con el cronograma de adquisición de todos los Recursos, para cumplir con las metas establecidas en el cronograma de avance de Obra y así evitar retrasos (Huamán, 2017).

Obligaciones tributarias

Según Quiliche (2017) la obligación tributaria, es el vínculo entre el acreedor y el deudor tributario, establecido por ley, que tiene por objeto el cumplimiento de la prestación tributaria, siendo exigible coactivamente. En la mayoría de casos una MYPE le paga a un contador para poner en orden este aspecto. Se extingue en caso se cancele la deuda, por compensación, condonación, consolución, etc (SUNAT, 2019).

Impuestos

Si nos remitimos a la propia Ley del Impuesto General a las Ventas, en el inciso f) de su artículo 3º (inciso incorporado por el artículo 3 del D.L. N° 1116 (07.07.12) vigente a partir del 01.08.12.), define a los contratos de construcción de forma siguiente; “Aquel por el que se acuerda la realización de las actividades señaladas en el inciso d). que nos remite a las actividades clasificadas como construcción en la Clasificación Internacional Industrial Uniforme (CIIU) de las Naciones Unidas.

Podemos aclarar que la Ley del Impuesto a la Renta y su debido reglamento no señalan definición alguna sobre actividades de construcción sin embargo hace mención en tanto a las actividades de construcción a empresas constructoras y empresas similares a las constructoras, definiendo a estas últimas en el artículo 36º del Reglamento de la LIR.

A partir del TUO de la Ley del Impuesto General a las ventas e Impuesto Selectivo al Consumo aprobado por Decreto Supremo N° 055-99-EF, publicado el 15 de abril de 1999, para efecto de aplicación del impuesto se entiende por; servicios, a toda prestación que una persona realiza para otra y por la cual percibe una retribución o ingreso que se considere renta de tercera categoría para los efectos del Impuesto a la Renta, aun cuando no esté afecto a este último impuesto; incluidos el arrendamiento de bienes muebles e inmuebles y el arrendamiento financiero.

Para Quilche (2017) el impuesto a la renta IR, vinculado al sector construcción es el referido al reconocimiento de los ingresos. Constituye una regla básica, aplicable a los generadores de rentas empresariales (de “tercera categoría”), reconocer los ingresos generados en un ejercicio comercial de acuerdo al criterio o principio de “lo devengado”. Así, el artículo 57º de la Ley del IR señala que “Las rentas se imputarán al ejercicio gravable de acuerdo con las

siguientes normas: a) Las rentas de tercera categoría se considerarán producidas en el ejercicio comercial en que se devenguen”.

En los contratos de construcción: El Impuesto se paga de manera exclusiva sobre la base del criterio de caja. Este hecho resulta adecuado a la realidad de este tipo de negocio, en que la percepción de la retribución está sometida a especiales procedimientos de valorización, verificación y aprobación (Quilche, 2017).

Ingresos

Según Concha y Espíritu (2019) ingreso es todo aumento de recursos obtenido como consecuencia de la venta de productos comerciales o por la prestación de servicios, habituales o no, además de los beneficios producidos en un ejercicio económico.

Por otro lado, la Norma Internacional de Contabilidad N°18 define a los ingresos en el Marco Conceptual para la Preparación y Presentación de Estados Financieros, como incrementos en los beneficios económicos, producidos a lo largo del periodo, en forma de entradas o incremento de valor de los activos, o bien como disminuciones de los pasivos, que dan como resultado aumentos del patrimonio neto y no están relacionados con las aportaciones de los propietarios de la entidad.

Ventas

Para Huamani & Ramos (2016) manifiestan que una buena proporción de las MYPES de la provincia han logrado gestionar su financiamiento reflejado en el aumento de su producción y de sus ventas, por tanto, consideran muy favorable la influencia de los créditos obtenidos de las diferentes fuentes de financiamiento que operan en la provincia.

Liquidez

Para Durand & León (2016) liquidez es la capacidad que tiene una empresa de transformar inmediatamente, o en un plazo muy

corto, alguno de sus activos en otro cualquiera diferente, o como pago de una obligación. El dinero en efectivo es obviamente el activo más líquido por excelencia. La liquidez representa la agilidad de los activos para ser convertidos en dinero en efectivo de manera inmediata sin que pierdan su valor. Mientras más fácil es convertir un activo en dinero, significa que hay mayor liquidez.

2.1. ANTECEDENTES (REVISIÓN DE ESTUDIOS REALIZADOS)

2.1.1 Antecedentes Internacionales

Ceja, D. (2013). *Estrategias Financieras para una Empresa de Construcción* [Tesis de Maestría]. Instituto Politécnico Nacional, Ciudad de México, México. Concluye lo siguiente:

Marsa construcciones es una empresa que crece 25% anualmente a diferencia de las demás que son del 14%. Lo que Marsa manifiesta es que el financiamiento no es malo si se ocupa en producir recursos para afrontar la deuda para pagar lo adeudado. La parte de la gerencia tiene que estar informado para ver las oportunidades que da el gobierno para buscar fuentes de financiamiento para este sector y pagar tasas de interés menores a las del sistema privado.

Vega, I. (2017). *Fuentes de Financiamiento de las Empresas Constructoras de la Ciudad de Guayaquil periodo 2010 – 2016* [Tesis de Pregrado]. Universidad de Guayaquil, Guayaquil, Ecuador. Concluye lo siguiente:

Según datos estadísticos del Banco Central del Ecuador, las instituciones financieras privadas influyen positivamente en el sector construcción por tanto la hipótesis planteada se cumple. Dentro de un país que atraviesa una crisis interna, donde el volumen de vivienda decreció notablemente para el año 2015. El índice de morosidad para el periodo de estudio ha aumentado a razón de que el país no se encuentra en las mejores condiciones económicas. Las empresas están optando por reinvertir sus utilidades y venden sus activos para

aplacar pérdidas o priorizar algunos pagos para evitar despidos masivos o la quiebra.

Brambila, A. (2015). *Análisis de los factores internos y externos que impactan a pequeñas y medianas empresas constructoras de edificación de vivienda en Culiacán Sinaloa, énfasis en factor financiero* [Tesis de Maestría]. Universidad de Guayaquil, Guayaquil, Ecuador. Concluye lo siguiente:

Las pequeñas y medianas empresas constructoras tienen una elevada participación en la economía de México, ya que son grandes generadores de empleos y son un factor clave en el crecimiento de un país. Los fenómenos macroeconómicos afectan significativamente a las PYMES constructoras de un País, sin embargo, entre más solventes se encuentren, más estables son. El financiamiento externo, donde las empresas obtienen créditos financieros, representan el segundo lugar, después de los créditos de proveedores, que recurren las PYMES constructoras, sin embargo, los altos costos de pago de intereses y la falta de requisitos, originan problemas de liquidez, dificultades para pagar nómina a trabajadores y paralizaciones en la producción.

Veleceta, N. (2013). *Análisis de las fuentes de financiamiento para las PYMES* [Tesis de Pregrado]. Universidad de Cuenca, Cuenca, Ecuador. Concluye lo siguiente:

Se concluye que el empresario por su falta de cultura financiera no toma decisiones acertadas en cuanto a financiamiento que le permita su desarrollo económico, entre ellas se encuentra dos tipos de financiamientos, interno y externo y refiere que una empresa los necesita para cubrir sus necesidades operacionales. El financiamiento interno que es el financiamiento que lo genera la propia organización. Y la externa que está dada por fondos fuera de la empresa. En este contexto se demuestra que existe niveles altos de informalidad en los propietarios de las PYMES motivo por el cual existen pocos

trabajadores calificados, y sobre todo que los dueños no piensan mucho en el largo plazo. La dificultad de obtener un crédito no se relaciona únicamente con el hecho de que las PYMES no estén en posibilidad de acceder a fondos mediante un procedimiento financiero, Se concluye que en el mercado existen amplias y variadas opciones de financiamiento para las PYMES, pues sus propietarios no las utilizan porque desconocen sobre su existencia, consideran que sus procesos son tediosos y generalmente buscan la opción más cara pero que finalmente termina siendo la más rápida como es el caso de los prestamistas informales. Muchas de estas trabas que se le presenta al microempresario al buscar financiamiento formal están dadas por la Banca en General por lo que es necesario una reforma de económica a favor de las empresas.

Bazán, A. (2016). *Las MYPES y su Aporte al Crecimiento Económico de Bolivia Periodo 2002-2012* [Tesis de Grado]. Universidad Mayor de San Andrés, La Paz, Bolivia. Concluye lo siguiente:

Las conclusiones del presente trabajo, muestran que las MYPES son iniciativas o emprendimientos familiares con un fin único satisfacer sus necesidades materiales y psicológicas, en respuesta a una economía incongruente con la generación de desarrollo económico y de empleos. Por otra parte, el comportamiento de las MYPES en cuanto a número, empleo y desarrollo económico, generan beneficios para la sociedad. Sin embargo, esta decisión empresarial responde a factores de generación de ingresos (enfoque privado). En este sentido, en cumplimiento al objetivo general, se establece las siguientes relaciones de acuerdo a la estratificación de variables: PIB nacional, MYPES (número, empleo y aporte): Las variables independientes, provocan una significativa incidencia en el producto nacional, de 1,45% respecto al incremento de las MYPES, generación de empleo y producto sectorial. Un incremento porcentual del número

de MYPES, incrementa el producto nacional en 0,21%; el incremento de un punto porcentual de la generación y ocupación laboral en las MYPES, genera una incidencia mayor de 1,01% y el incremento del producto sectorial en 1%, aumenta el producto nacional en 0,22%. Las elasticidades de las variables y sus respectivas significancias, muestran que, la mayor contribución al crecimiento económico es por el lado de la generación de empleos y por el lado del número de unidades productivas, y en menor proporción por el aporte sectorial al PIB. Este último resultado, se interpreta que existen roces 74 con otros sectores empresariales (medianas y grandes) que generan mayor nivel de producción y aporte al PIB.

2.1.2 Antecedentes Nacionales

Tito, N. (2016). *Influencia de las fuentes de financiamiento en el desarrollo económico de las MYPES del mercado Túpac Amaru de Juliaca 2016* [Tesis de Pregrado]. Universidad Peruana Unión, Juliaca, Perú. Concluye lo siguiente:

Se concluye que el financiamiento ha influenciado de manera positiva en el desarrollo económico de las MYPES del mercado Túpac Amaru de Juliaca 2016; gracias al acceso a diferentes fuentes de financiamiento lo que permite a las MYPES acceder a créditos y obtener capital y financiar sus inversiones. Donde las Financieras son el principal proveedor de recursos financieros, porque brinda facilidades a las MYPES de obtener un financiamiento. Además, el desarrollo económico se debe porque la mayoría de Empresas si reúnen los requisitos para adquirir un financiamiento de las diferentes entidades financieras. Por otro lado, el crédito de proveedores siempre está presente y el tiempo depende de cada proveedor, podría ser entre 7 días hasta 30 días. Por otro lado, el 14% de las MYPES que no cuentan con los requisitos para acceder a financiamiento lo hace a través de sus proveedores.

Aguilar, K. y Cano, N. (2017). *Fuentes de financiamiento para el incremento de la rentabilidad de las MYPES de la Provincia de Huancayo* [Tesis de Pregrado]. Universidad Nacional del Centro del Perú, Huancayo, Perú. Concluye lo siguiente:

El financiamiento interno y externo, influye positivamente en la rentabilidad de las MYPES, le permite a la empresa tener una mayor capacidad de desarrollo, se entiende por financiamiento interno a los aportes propios o de socios, y el externo a través de créditos obtenidos de micro financieras para montos bajos y para montos altos las entidades bancarias, lo que permitió la obtención de rentabilidad financiera a corto plazo. Se concluye que las aportaciones de capital por parte de los dueños de las MYPES, le permite a la empresa tener mayor autonomía financiera y no dependa de los créditos. Por lo tanto, la empresa al momento de trabajar con deuda, aplicó la política de reinversión de utilidades y venta de activos para contar con capital de trabajo y generar liquidez y compensar el pago de los intereses de la deuda. Se analizó que antes de acceder a un crédito financiero en una micro financiera, el empresario de una MYPE debe exigir conocer el costo de capital y los intereses que genera la deuda mensualmente y anualmente, y evaluar las posibilidades de trabajar o no con esta entidad financiera.

Castro, D. (2019). *Las fuentes de financiamiento y su repercusión en el crecimiento empresarial de las MYPES en Lima Norte* [Tesis de Pregrado]. Universidad de Piura, Lima, Perú. Concluye lo siguiente:

Las fuentes de financiamiento repercuten de manera positiva en el crecimiento empresarial de las MYPES. El 80% de las MYPES afirman que las fuentes de financiamiento siempre influyen de manera positiva en su crecimiento y el 6% tanto el interno como el externo, y los efectos son positivos en el desarrollo económico de las MYPES. La mayoría de las MYPES han tenido dificultades para poder acceder a financiamiento externo, a través de entidades financieras, la principal

dificultad son los intereses altos y es la excesiva cantidad de documentación solicitada como requisito previo, esto se debe a la informalidad de algunas MYPES. El financiamiento interno se da a través de los aportes de los socios y a través de la reinversión de utilidades. Se concluye que el financiamiento relaciona con el crecimiento empresarial, con las ganancias de las empresas, con el éxito empresarial.

Kong, J. y Moreno, J. (2014). *Influencia de las fuentes de financiamiento en el desarrollo de las MYPES del Distrito de San José Lambayeque en el período 2010 – 2012* [Tesis de Pregrado]. Universidad Católica Santo Toribio de Mogrovejo, Juliaca, Perú. Concluye lo siguiente:

Las fuentes de financiamiento han influenciado de manera positiva en el desarrollo de las MYPES del Distrito de San José, gracias a que dichas fuentes les permitieron acceder a créditos para financiar las necesidades de capital de trabajo que se tenía, logrando impulsar sus ventas e incrementando sus ingresos, ya que, ahora cuentan con un mejor inventario para ofrecer a sus clientes. La mayoría de MYPES se crean con financiamiento interno o capital propio o con los ahorros, pero una vez alcanzado su desarrollo las necesidades de financiamiento salen a relucir para aumentar la producción o mejorar la calidad y las MYPES optan por endeudarse. Las fuentes externas son a través de prestamistas informales del propio Distrito, quienes vienen consolidando su fuerte participación en el mercado. Se concluye que existe una carencia sobre cultura crediticia y una falta de asesoramiento en temas comerciales, estos son aspectos que limitan a muchos emprendedores de poder invertir en nuevas tecnologías que les pueda generar una reducción en costos y tener un mejor margen de ingresos.

Baca, A. y Díaz, T. (2016). *Impacto del financiamiento en la rentabilidad de la Constructora Verastegui S.A.C 2015* [Tesis de

Pregrado]. Universidad Señor de Sipán, Pimentel, Perú. Concluye lo siguiente:

Se determinó que el impacto del Financiamiento de la Constructora Verastegui S.A.C. ha tenido un aumento en el volumen de venta de 12.19% conforme a la fecha en que se adquirió el financiamiento. Además, podemos concluir que la Constructora ha manejado una política de financiarse con deuda externa (préstamo bancario) a corto plazo, la cual ha superado los límites de su política de financiamiento externo de 30% al 50%. En el mercado financiero de Lambayeque se analizó la oferta crediticia para la Constructora y se identificó que ha adquirido financiamiento con un costo de tasa de interés alta, a comparación con otras entidades financieras en la cual ha demostrado que hay una mejor oferta para financiar las operaciones empresariales. De la información financiera solicitada la liquidez y rentabilidad muestran que la Constructora tiene capacidad para cumplir sus obligaciones financieras. Proponer un financiamiento que mejore la rentabilidad en la Constructora. La mejor opción de financiarse es el autofinanciamiento, y al adquirir financiamiento con entidades financieras la mejor elección es el Banco Continental con una tasa de interés del 14% que hubiera generado un aumento en la utilidad del ejercicio de 3.53%.

Ochoa & Paucar H. (2019). *La Organización Contable y el Desarrollo Económico de las Micro, Pequeña Ymedian Empresas (MIPYMES) Comerciales del Distrito Huancavelica, ejercicio 2017* [Tesis de Pregrado]. Universidad Nacional de Huancavelica, Huancavelica, Perú. Concluye lo siguiente:

Se ha evidenciado que, entre la organización contable y el desarrollo económico de las micro, pequeñas y medianas empresas (MIPYMES) comerciales del Distrito de Huancavelica, ejercicio 2017, la intensidad de la relación hallada es de $r=89.0\%$ expresado en porcentaje por lo que dicha relación es positiva y significativa. Asimismo, se ha

determinado en la variable organización contable prevalece el nivel regular (56% de los casos) y en la variable desarrollo económico prevalece el nivel regular (64% de los casos) Se ha determinado entre la evaluación de la organización contable se relaciona de forma positiva y significativa con el desarrollo económico de las micro, pequeñas y medianas empresas (MIPYMES) comerciales del Distrito de Huancavelica, ejercicio 2017, la intensidad de la relación hallada es de $r=67\%$ expresado en porcentaje tienen asociado una probabilidad $p.=0,0<0,05$ por lo que dicha relación es positiva y significativa. Además, se ha determinado que el 56,0% de los casos tienen una evaluación de la organización contable medio, el 32.0% inadecuado y el 12.0% una evaluación adecuado. Se ha determinado entre la organización empresarial se relaciona de forma positiva y significativa con el desarrollo económico de las micro, pequeñas y medianas empresas (MIPYMES) comerciales del Distrito de Huancavelica, ejercicio 2017, la intensidad de la relación hallada es de $r=80\%$ expresado en porcentaje tienen asociado una probabilidad $p.=0,0<0,05$ por lo que dicha relación es positiva y significativa, además se ha determinado que el 64,0% de los casos tienen una organización empresarial regular, el 32.0% inadecuado y el 4.0% una organización empresarial adecuado. y Se ha determinado entre la política empresarial se relaciona de forma positiva y significativa con el desarrollo económico de las micro, pequeñas y medianas empresas (MIPYMES) comerciales del Distrito de Huancavelica, ejercicio 2017, la intensidad de la relación hallada es de $r=74\%$ expresado en porcentaje tienen asociado una probabilidad $p.=0,0<0.05$ por lo que dicha relación es positiva y significativa, además, se ha determinado que el 60,0% de los casos tienen una política empresarial regular, el 24.0% inadecuado y el 16.0% una política empresarial adecuado

Rocca, J. (2019). *Financiamiento bancario y su relación con el desarrollo económico de las mypes de la ciudad de Chiclayo, año*

2016” [Tesis de Pregrado]. Universidad Nacional Federico Villareal, Chiclayo, Perú. Concluye lo siguiente:

Existe relación entre el financiamiento bancario y el desarrollo económico de las Mypes de la ciudad de Chiclayo, año 2016.

Existe relación entre el acceso al crédito bancario y el desarrollo económico de las Mypes de la ciudad de Chiclayo, año 2016. Existe relación entre la tasa de interés y el desarrollo económico de las Mypes de la ciudad de Chiclayo, año 2016., te relación entre los trámites burocráticos y el desarrollo económico de las Mypes de la ciudad de Chiclayo, año 2016. Existe relación entre el proyecto empresarial y el desarrollo económico de las Mypes de la ciudad de Chiclayo, año 2016.

Carpio, R.. (2016). *CARACTERIZACIÓN DEL FINANCIAMIENTO Y EI DESARROLLO ECONÓMICO DE LAS MYPES DEL DISTRITO DE MÓRROPE, AÑO 2016* [Tesis de Pregrado]. Universidad Universidad Católica los Angeles de Chimbote, Chiclayo, Perú. Concluye lo siguiente:

Las MYPEs del Distrito de Mórrope creen que el financiamiento es un factor importante para su negocio, consideran que el financiamiento ayuda a su negocio a competir con otros, consideran que los intereses que cobran las entidades financieras son altos para su negocio, han solicitado financiamiento para su negocio, de las entidades ubicada en el Distrito de Mórrope a la que solicitó financiamiento fue MIBANCO, las entidades de las cuales recibió el financiamiento no se encuentran ubicadas en el distrito de Mórrope, no les dieron el monto del financiamiento que su negocio necesitaba para mejorar, han tenido dificultades para acceder al financiamiento, no recibió en el tiempo oportuno el financiamiento que solicito, el tipo de recurso que utilizo para crear su negocio fue recurso propio, el préstamo que recibió fue de tipo crédito personal, como MYPE recibió apoyo financiero para el desarrollo de su negocio de Cajas Municipales, la

dificultad más grande para que no le dieran el crédito fue la de garantías. Y las MYPEs del Distrito de Mórrope no han recibido apoyo de COFIDE, no conocen el apoyo de COFIDE, no conocen la existencia de la Ley de Promoción de la Competitividad, Formalización y Desarrollo de la Micro y Pequeña Empresa (Ley MYPE), los equipos con los que cuenta es telefonía celular, cuenta con 1 a 2 trabajadores, el tiempo que tiene creado su negocio es de 2 años a mas , consideran que la Municipalidad Distrital les brindó facilidades para formalizarse, el factor que sus negocios necesitan con urgencia para mejorar es el financiamiento, una vez obtenido el financiamiento el negocio tuvo un desarrollaron regular, solicitaron el préstamo para aumento de producción, les gustaría recibir del gobierno capacitación para mejorar sus negocios.

2.1.3 Antecedentes Locales

Bello, M. (2018). *Influencia del crédito financiero en el desarrollo de las MYPES del sector construcción en el Distrito de Huánuco* [Tesis de Pregrado]. Universidad de Huánuco, Huánuco, Perú. Concluye lo siguiente:

El financiamiento externo o crédito financiero ha influenciado positivamente en el desarrollo de las MYPES del sector construcción en el distrito de Huánuco, ya que el crédito que han obtenido les permitió financiar su negocio, de esta manera se impulsan las ventas, el 60% de empresas han solicitado una línea de crédito comercial, por lo que es necesario e importante utilizar este crédito en el negocio. Se determina que, las normas y políticas de crédito influyen en el desarrollo de las MYPES del sector construcción en el distrito de Huánuco, se ha obtenido que un 65% cuenta con ingreso suficiente para realizar el pago de la deuda, ya que para la aprobación del crédito estos están sujetos a la evaluación en función a la capacidad de pago, permitiendo de este modo la obtención del crédito para el incremento en sus ventas para el desarrollo de las MYPES del sector construcción en el distrito de Huánuco.

Alfaro, A. , Lastra, Z. y Mesías, G. (2018). *El financiamiento bancario y no bancario y su influencia en el desarrollo empresarial de las MYPES en los distritos de Huánuco y Amarilis* [Tesis de Pregrado]. Universidad Nacional Hermilio Valdizán, Huánuco, Perú. Concluye lo siguiente:

Se concluye que el acceso al crédito si tiene una influencia significativa en el desarrollo empresarial de las MYPES en los distritos de Huánuco y Amarilis, 2015, debido a que el coeficiente de correlación de Spearman ($r_s = 0,810$) tiene el signo positivo y es estadísticamente significativo al 5% de nivel de. Las condiciones de otorgamiento de crédito (plazos, tasa de interés y garantías exigidas) por parte del sistema bancario y no bancario; si tienen una influencia

inversa y significativa del desarrollo empresarial de las MYPES de los distritos de Huánuco y Amarilis hacia el financiamiento debido a que el coeficiente de correlación de Spearman ($r_s = -0,615$) tiene el signo negativo 130 y es estadísticamente significativo al 5% de nivel de significancia. El financiamiento externo o el crédito otorgado a las MYPES por parte del sistema bancario trae consigo tasas de interés acorde al mercado financiero y el no bancario mayormente es por los proveedores.

Rivera, R. , Omonte, Y. y Elvis, L. (2018). *Las fuentes de financiamiento y su influencia en el desarrollo de las MYPES del Distrito de Amarilis Huánuco - Periodo 2016* [Tesis de Pregrado]. Universidad Nacional Hermilio Valdizán, Huánuco, Perú. Concluye lo siguiente:

Las fuentes de financiamiento a través de sus créditos comerciales, créditos bancarios, influyen positivamente en el desarrollo de las MYPES del distrito de Amarilis – Huánuco – Periodo 2016, es decir, los créditos comerciales otorgados por las entidades financieras influyen positivamente en las actividades de producción para el desarrollo de las MYPES. Así mismo, los créditos bancarios otorgados a las pequeñas empresas inciden positivamente en las actividades comerciales de bienes para el desarrollo de las MYPES. Esto debido a que los asesores comerciales son los que asesoran a los Empresarios en temas financieros para que cumplan con sus obligaciones financieras a causa de sus deudas por el financiamiento externo.

Concha, L. y Espiritu, E. (2019). *Las fuentes de financiamiento y su relación con el desarrollo de las Mypes del Distrito de Huánuco - 2019* [Tesis de Pregrado]. Universidad Nacional Hermilio Valdizán, Huánuco, Perú. Concluye lo siguiente:

Existe relación entre las fuentes de financiamiento y el desarrollo de las MYPES del Distrito de Huánuco, 2019. Ya que las fuentes de

financiamiento están dotando de capital para que las MYPES del distrito de Huánuco continúen con sus actividades productivas y de comercialización, las fechas más comunes de financiamiento son en las fechas conmemorativas según calendario. El financiamiento interno es el financiamiento que mayormente optan las empresas porque se puede iniciar con poco capital, el financiamiento externo lo usan las empresas que ya vienen realizando sus operaciones y necesitan financiamiento para satisfacer sus necesidades comerciales o productivas. Cabe precisar que el financiamiento externo necesita de un estudio minucioso si se va a poder pagar mensualmente los intereses que tiene la deuda, por lo que el dueño o administrador del negocio tiene que evaluar posibilidades de inversión para poder desarrollarse económicamente en beneficio de sus trabajadores.

Escobal, J. (2019). *Las Fuentes de Financiamiento y la Rentabilidad de las MYPES del Mercado la Unión de Tocache, Periodo 2019*. [Tesis de Pregrado]. Universidad de Huánuco, Huánuco, Perú. Concluye lo siguiente:

De los resultados de la investigación realizada, se determinó que las fuentes de financiamiento se relacionan positivamente con la rentabilidad en las MYPES del Mercado la Unión – Tocache, periodo, 2019, ya que a los comerciantes les permite tener una mayor rentabilidad de desarrollo y ser más eficientes en su negocio; De los resultados de la investigación realizada, se determinó que las fuentes de financiamiento interna se relacionan negativamente con la rentabilidad en las MYPES del Mercado la Unión – Tocache, periodo, 2019, ya que a los comerciantes indicaron que tiene otros labores que le generan ingresos, que invirtieron todas sus ganancias en su negocio y que llevan un control de sus utilidades y son destinadas a sus mercaderías así como lo muestra la tabla N° 1 con un porcentaje

de 95.7%, N° 2 con un porcentaje de 95. 7%, N° 3 con un porcentaje de 93.5%, N° 4 con un porcentaje del 100% respondieron que SI y De los resultados de la investigación realizada, se determinó que las fuentes de financiamiento externa se relacionan positivamente con la rentabilidad en las MYPES del Mercado la Unión – Tocache, periodo, 2019, ya que a los comerciantes indicaron que el financiamiento y proveedores y créditos de financieras se lleva a cabo de manera formal y permitiendo conocer al comerciante satisfacen sus necesidades laborales.

2.2 MARCO SITUACIONAL

En el marco de la actual coyuntura informa peruconstruye (2019), según INEI: Sector Construcción creció en 1,51% durante el 2019; impulsado por el mayor consumo interno de cemento (4,65%); no obstante, se contrajo el avance físico de obras (-7,02%).

Según El Comercio (2019), Los retos del emprendimiento en el Perú; que es un país de emprendedores y el desafío es convertirlos en el más importante motor de desarrollo. Del total de empresas en el Perú, el 92,7% es pequeña o microempresa (MYPE), estas aportan el 19% de la producción total del país. Son 5,9 millones de negocios MYPES que emplean a 8,4 millones de trabajadores. Sin embargo, el 83,3% de estos negocios es informal, con todas las consecuencias negativas que ello genera.

Para Andina (2019) El Ministerio de la Producción (Produce) informó que los recientes cambios temporales a la norma del Fondo Crecer tiene por objeto dinamizar el desarrollo de la micro y pequeñas empresas (MYPES) en lo que resta del año. “Recientemente salió una norma que amplió de manera temporal los porcentajes de (cobertura de) las garantías crediticias para las MYPES, se ve reflejado en el incrementó en 10 puntos de manera temporal hasta el cierre del año. De esta manera, mediante Decreto Supremo 303-2019 del Ministerio de Economía y Finanzas (MEF), publicado en el diario El Peruano el 24 de setiembre pasado, se extendió la cobertura de las garantías de crédito del Fondo Crecer. Se establece en la disposición complementaria final que en los créditos (para activo fijo y capital de trabajo) a las microempresas y pequeñas empresas, con plazos menores o iguales a 36 meses, el porcentaje de cobertura es de 80% y 70% respectivamente. Cabe resaltar que de acuerdo al reglamento del Fondo Crecer, Decreto Supremo 007-2019 del MEF, en los préstamos para activo fijo y capital de trabajo a las microempresas y pequeñas empresas con plazos menores o iguales a 36 meses, el

porcentaje de cobertura era de 70% y 60% respectivamente. En los créditos para activo fijo y capital de trabajo a las MYPE.

Según Andina (2019); informa que hasta la actualidad el avance del programa Fondo Crecer; ya tiene convenios con cuatro entidades financieras: Efectiva, TFC, Acceso Crediticio y Qapaq. “Ya tenemos unas 635 MYPES que han accedido a financiamiento del Fondo Crecer por más o menos unos siete millones de soles, tanto en garantías como en líneas de crédito”.

Según Gestión (2019); informa; Quizás se mantenga el mismo nombre, pero en vez de tener 10, simplemente tener uno con subgrupos de trabajo. Primero, porque ahorramos costos, ahorramos personal y somos más eficientes, dijo Barrios a Gestión.pe. Barrios consideró que "para potenciar el desarrollo económico las MYPES ha faltado que nosotros tengamos una ruta productiva, que establezca el escalonamiento que tiene que tener estas MYPES; El fin de la ruta sería tener financiamiento para posicionarte en el mercado local, y en la medida que logres la asociatividad, con proyección al desarrollo económico. En un momento, para los que puedan, porque no todos lo van a hacer, puedas posicionar tu producto afuera. Es una visión multisectorial, que logramos el escalonamiento entre los sectores", señaló.

(Andina.pe, 2019); Perú: 67% de créditos a mypes se destinan a negocios comerciales; El 67% de los créditos dirigidos al segmento de las micro y pequeñas empresas (mypes) “Si lo vemos desde el lado del financiamiento, el 67% de los créditos otorgados a las MYPES se orienta a las actividades comerciales”, sostuvo el subgerente de Productividad de la Gerencia de Desarrollo e Innovación de Cofide, Elard Arévalo, “Asimismo, más del 20% de los préstamos a las MYPES está relacionado con emprendimientos de servicios, y el 5% con la actividad manufacturera”, Elard Arévalo destacó que esas cifras

reflejan todo lo que moviliza a el segmento de las MYPES en la actividad económica nacional y la generación de empleo. Como participación en la producción nacional, los microempresarios representan más del 90%, tanto en número de empresas como de movimiento económico”.

Peruconstruye (2019), informa que de acuerdo con el sondeo de Reuters, la economía peruana habría obtenido un crecimiento de 2.57% interanual gracias al sector construcción, logrando su nivel más alto desde marzo.

Para Gestión (2019) las empresas que gasten en innovación podrán deducir hasta 215% para pago del IR; Ejecutivo decidió ampliar hasta el 2022 los beneficios tributarios y para las MYPES. Por ejemplo, los contribuyentes cuyos ingresos netos no superen 2,300 UIT (S/ 9'660,000) y que efectúen gastos en proyectos relacionados al desarrollo económico e innovación tecnológica, estas empresas podrán acceder a deducciones de 215% (IR).

peruconstruye (2019), informa que el director de la Cámara Peruana de la Construcción (Capeco), Guido Valdivia, estimó que el sector Construcción crecerá entre 5.3 y 5.4% al cierre del 2019, impulsado por la actividad inmobiliaria, que a su vez fue jalada por las viviendas sociales. Es decir, el peso en la expansión del sector será básicamente por la participación del sector privado, cuyas inversiones (en general) crecería 5% en el 2019. Además, Valdivia explicó que, con datos del Banco Central de Reservas (BCR), la inversión pública crecería 0%, lo que se refleja en la baja tasa de la ejecución de obras de infraestructura. Del mismo modo explica sobre los precios, que se mantienen estables, con un incremento promedio de 3.5%, en el mismo porcentaje que subirán los precios de los materiales de construcción.

2.3 DEFINICIÓN DE TÉRMINOS BÁSICOS

Activo: Son los bienes, derechos y otros recursos de los que dispone una empresa.

Activo Corriente: Los activos corrientes son aquellos que la empresa puede convertir en dinero en un lapso corto de tiempo.

Autofinanciamiento: es la capacidad que tiene una persona o una empresa para generar sus propios recursos económicos tanto para mantener sus actuales procesos y producción como para la inversión de dichos recursos en las mejoras y expansión.

Bienes de capital: Es un bien duradero, es aquel que no se agota de manera temprana, Se usan para producir otros bienes o servicios durante un cierto período de tiempo.

Ciclo económico: Son fluctuaciones cíclicas en una actividad económica en las que una fase de expansión va seguida de otra contracción, seguida a su vez de una expansión y así sucesivamente.

Construcción: Acción que comprende las obras de edificación nueva, de ampliación, reconstrucción, refacción, remodelación, acondicionamiento y/o puesta en valor, así como las obras de ingeniería. Dentro de estas actividades se incluye la instalación de sistemas necesarios para el funcionamiento de la edificación y/u obra de ingeniería.

Crédito: Es una forma de financiar alguna inversión o pagar un gasto, la devolución tiene lugar después, durante un periodo de tiempo acordado términos con la entidad que brinde este servicio financiero.

Desarrollo: Crecimiento, aumento, reforzamiento, progreso, desenvolvimiento o evolución de algo.

Empleo: Referida a toda aquella actividad donde una persona es contratada para ejecutar una serie de tareas específicas, por lo cual percibe una remuneración económica.

Factoring: Es un instrumento que permite cobrar por anticipado las facturas emitidas a los clientes.

Fuentes de financiamiento: Son medios por los cuales se hacen llegar recursos financieros en sus procesos de operación, creación o expansión, en lo interno o externo, a corto, mediano y largo plazo.

Impuesto: Es un tributo que se paga al estado para soportar los gastos públicos. Estos pagos obligatorios son exigidos a las personas físicas, y personas jurídicas.

Informalidad. Constituido por el conjunto de empresas, trabajadores y actividades que operan fuera de los marcos legales y normativos que rigen la actividad económica.

Inversión: Es una cantidad limitada de dinero que se pone a disposición de terceros, de una empresa o de un conjunto de acciones, con la finalidad de que se incremente con las ganancias que genere ese proyecto empresarial.

Liquidez: Es la capacidad de solvencia de una empresa, se calcula tomando el activo corriente (activos líquidos) y restándole el pasivo corriente (recursos exigibles a corto plazo), y que permite hallar la porción de recursos disponibles que quedan después de pagar la totalidad de las deudas de corto plazo.

Mercados Financieros: son un espacio que puede ser físico o virtual, a través del cual se intercambian activos financieros entre agentes económicos y en el que se definen los precios de dichos activos.

MYPE: La Micro y Pequeña Empresa es la unidad económica constituida por una persona natural o jurídica, bajo cualquier forma de organización o gestión empresarial contemplada en la legislación vigente, que tiene como objeto desarrollar actividades de extracción, transformación, producción, comercialización de bienes o prestación de servicios.

Pasivo corriente: Son las obligaciones y deudas que la empresa ha contraído y cuyo vencimiento es a corto plazo.

PBI: Es el valor monetario de los bienes y servicios finales producidos por una economía dentro de un período determinado (trimestral, semestral, anual).

Personal: Se considera personal a todos los/las trabajadores/as, cualquiera sea su vínculo contractual, que intervienen en la obra de construcción.

Proveedor: Puede ser una persona o una empresa que abastece a otras empresas con existencias y bienes, artículos principalmente, los cuales serán transformados para venderlos posteriormente o que directamente se compran para su venta

Servicios financieros: Son los servicios económicos proporcionados por la industria financiera, los bancos, las compañías de tarjetas de crédito, las compañías de seguros, las compañías de contabilidad, las compañías de financiamiento al consumo, las casas de bolsa, los fondos de inversión, entre otras.

Ventas: es la ciencia que se encarga del intercambio entre un bien y/o servicio por un equivalente previamente pactado de una unidad monetaria.

CAPÍTULO III

HIPÓTESIS, VARIABLES, INDICADORES Y DEFINICIONES OPERACIONALES

3.1 HIPÓTESIS, VARIABLES, INDICADORES Y DEFINICIONES OPERACIONALES

3.1.1 HIPÓTESIS GENERAL

- El financiamiento influye positivamente en el desarrollo económico de las MYPES del sector construcción Región Huánuco 2019.

3.1.2 HIPÓTESIS ESPECÍFICAS

- El financiamiento interno influye significativamente en el desarrollo económico de las MYPES sector construcción de la Región Huánuco 2019.
- El financiamiento externo influye positivamente en el desarrollo económico de las MYPES del sector construcción de la Región Huánuco 2019.

3.3 SISTEMA DE VARIABLES (DIMENSIONES, INDICADORES Y TECNICAS)

VARIABLES	DIMENSIONES	INDICADORES	TECNICA E INSTRUMENTOS
INDEPENDIENTE Financiamiento	Financiamiento Interno	Capital	Técnicas: <i>Análisis documental</i> <i>Encuestas</i> Instrumentos: Cuestionarios
		Reinversión de utilidades	
		Venta de activos	
	Financiamiento Externo	Crédito financiero	
		Crédito de proveedores	
DEPENDIENTE Desarrollo económico de las MYPES sector construcción	Inversión	Costo de Créditos	
		Cronograma de Avance de obra	
		Obligaciones Tributarias	
	Ingresos	Ventas	
		Liquidez	

CAPÍTULO IV

MARCO METODOLÓGICO

4.1 NIVEL Y TIPO DE INVESTIGACIÓN

4.1.1 Nivel

Explicativo – Correlacional

Este nivel de investigación se centra en explicar por qué ocurre un fenómeno y en qué condiciones se manifiesta o por qué se relacionan dos o más variables de estudio. Donde primero la causa o variable independiente y luego el efecto o variable dependiente (Baptista, Fernández, & Hernández, 2014).

4.1.2 Tipo

Investigación aplicada

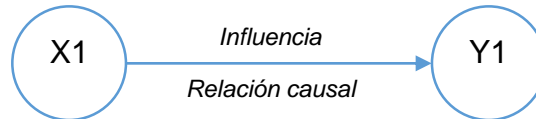
La investigación aplicada tiene como propósito la aplicación o utilización de los conocimientos adquiridos, después de resolver el problema y sistematizar la solución (Baptista, Fernández, & Hernández, 2014).

4.2 DISEÑO DE INVESTIGACIÓN

No experimental Transversal Correlacionales Causales

Este diseño de investigación no realiza manipulación de las variables, describen relaciones causales entre dos o más categorías en un tiempo determinado; Ya que, las causas y efectos ya ocurrieron en la realidad, donde estaban dados y manifestados, y quien investiga los observa y los reporta. Se basan en planteamientos e hipótesis causales (Baptista, Fernández, & Hernández, 2014).

Dónde: Se recolectan datos para describir la relación causal entre la variable X1 (Variable independiente) y Y1 (Variable dependiente). A continuación, se detalla el diseño:



4.3 MÉTODO DE LA INVESTIGACIÓN

4.3.1 Método deductivo

En el método deductivo, se pasa de lo general a lo particular, de forma que partiendo de unos enunciados de carácter universal y utilizando instrumentos científicos, se infieren enunciados particulares, que comienza con la teoría, y de ésta se derivan expresiones lógicas denominadas hipótesis que el investigador somete a prueba (Baptista, Fernández, & Hernández, 2014).

4.3.2 Método inductivo

El método inductivo admite que cada conjunto de hechos de la misma naturaleza está regido por una Ley Universal. El objetivo científico es enunciar esa Ley Universal partiendo de la observación de los hechos para luego generar perspectivas teóricas. Van de lo particular a lo general (Baptista, Fernández, & Hernández, 2014).

4.3.3 Método analítico

El Método analítico consiste en la desfragmentación de un todo, descomponiéndolo en sus partes para observar las causas, la naturaleza y los efectos. Este método permite al investigador conocer más del objeto de estudio, por lo que puede explicar y comprender mejor su comportamiento y establecer nuevas teorías (Baptista, Fernández, & Hernández, 2014).

CAPÍTULO V

UNIVERSO/POBLACIÓN Y MUESTRA

5.1 UNIVERSO DE POBLACIÓN

Conformada por 120 MYPE sector construcción – Región Huánuco 2019, datos de la Cámara de Comercio, son datos recabados de los 120 MYPE sector construcción – Región Huánuco del periodo enero – Setiembre del 2019 (Anexo N°4).

5.2 MUESTRA DEL ESTUDIO

Conformada por 120 MYPE del sector construcción de la Región Huánuco 2019, datos de la Cámara de Comercio, son datos recabados de los 120 MYPE sector construcción de la Región Huánuco del periodo enero – diciembre del 2019 (Anexo N°4).

$$. N=n$$

Muestreo probabilístico

Es en el que todos los elementos tienen la misma posibilidad de ser elegidos para la muestra y se obtiene definiendo las características de la población y el tamaño de la muestra, por medio de selección aleatoria o mecánica (Hernández Sampieri, Fernández Collado, & Baptista Lucio, 2014).

$$n = \frac{N \times Z_a^2 \times p \times q}{d^2 \times (N - 1) + Z_a^2 \times p \times q}$$

Donde:

N 120 Población MIPYME sector construcción

Z 1.96 Nivel de confianza

p 0.5 Proporción estimada

q 0.5 Probabilidad desfavorable

e 0.05 Error

Por lo tanto, la muestra será diferente que la población. Dónde: N = n.

Es decir, la muestra viene a ser 92 MYPE del sector construcción de la Región Huánuco 2019.

CAPÍTULO VI

TÉCNICAS DE RECOLECCIÓN Y TRATAMIENTO DE DATOS

6.1 FUENTES, TÉCNICAS E INSTRUMENTOS DE RECOLECCIÓN DE INFORMACIÓN

6.1.1 Fuentes

Las fuentes primarias proporcionan datos de primera mano, como el instrumento de investigación cuestionario y la técnica la encuesta. Y el instrumento guía de entrevista con su técnica la entrevista. Por otro lado, las fuentes secundarias son todo lo recopilado sobre las variables dentro de los antecedentes, libros, revistas y páginas webs del internet (Baptista, Fernández, & Hernández, 2014).

6.1.2 Técnicas e instrumentos de recolección de datos

6.1.2.1 Técnicas

Análisis documental

El análisis documental ayuda al investigador a conocer el estado del arte de las variables de estudio para comprender el entorno del problema, basándose en la recopilación de documentación (Baptista, Fernández, & Hernández, 2014).

Encuesta

La encuesta es la técnica de recolección de datos que le permite al investigador recabar información general y puntos de vista de la población de estudio, los datos recabados son representados y analizados a través de la estadística para la presentación de resultados (Baptista, Fernández, & Hernández, 2014).

6.1.2.2 Instrumentos

Cuestionario

La variable Financiamiento cuenta con dos dimensiones, el financiamiento interno y el financiamiento externo, el cuestionario tiene 10 preguntas, las alternativas vienen a ser: nunca, y siempre. Donde estadísticamente: nunca tiene un valor de 1, nunca y siempre tiene valor de 2.

Por otro lado, la variable Desarrollo económico de las MYPES cuenta con dos dimensiones, la inversión y los ingresos el cuestionario tiene 10 preguntas, las alternativas vienen a ser: nunca, casi siempre y siempre. Donde estadísticamente: nunca tiene un valor de 1, siempre tiene un valor de 2.

6.2 PROCESAMIENTO Y PRESENTACIÓN DE DATOS

El procesamiento de datos se realizará a gracias al software estadístico SPSS versión 25, que será el encargado de procesar los datos recogidos de los cuestionarios y analizará la relación y la influencia entre las variables de estudios. Así mismo, los resultados se visualizarán a través de tablas e imágenes estadísticas para poder entender el problema.

CAPÍTULO VII

TÉCNICAS DE RECOLECCIÓN Y TRATAMIENTO DE DATOS

7.1 RESULTADOS Y DISCUSIÓN

Prueba de Normalidad

Emplearemos la prueba de Kolmogorov-Smirnova

Tabla N° 1

Prueba de normalidad de Kolmogorov-Smirnova

	Estadístico	gl	P
Fuentes de financiamiento	0.434	92	0.000
Desarrollo de las MYPES sector construcción	0.439	92	0.000

Fuente: *SPSS Versión 25*

Elaboración: *Tesistas*

Criterios de decisión

Sí $p < 0.05$ rechazamos la H_0 y acepto la H_a

Sí $p > 0.05$ aceptamos la H_0 y rechazamos la H_a

Decisión y conclusión

Como $p = 0 < 0.05$ entonces rechazamos la H_0 y acepto la H_a , es decir los datos no tiene distribución normal, por lo tanto aplicaremos estadística no paramétrica.

7.1.1 Variable Independiente

Tabla N° 2

¿Su MYPE tiene retrasos con sus obligaciones en el corto plazo?

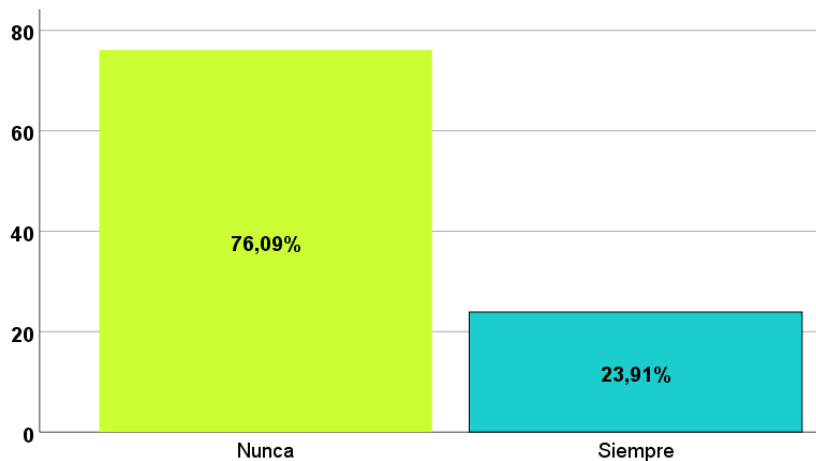
	Frecuencia	Porcentaje	Porcentaje válido	Porcentaje acumulado
Nunca	70	76.09	76.09	76.09
Siempre	22	23.91	23.91	100.00
Total	92	100.00	100.00	

Fuente: Cuestionario Fuentes de Financiamiento

Elaboración: Tesistas

Grafico N° 1

¿Su MYPE tiene retrasos con sus obligaciones en el corto plazo?



Fuente: Tabla N°2

Elaboración: Tesistas

Interpretación:

La tabla N°2 y el gráfico N°1 describen en porcentajes las respuestas de los 92 representantes de las MYPE del sector construcción encuestados. Donde el 76.09% nunca presentó retrasos con sus obligaciones en el corto plazo, como se puede apreciar en el (ANEXO N°4), que vienen a ser MYPES de construcción que tienen más de un año en actividad, por lo que pueden acceder a financiamiento, en ese sentido el (ANEXO N°5) muestra la actividad de una MYPE del sector. Y por otro lado 23.01% respondió que siempre se financian con su propio capital como se muestra en el (ANEXO N°6) donde se aprecia el pago de una valorización a favor de una MYPE.

Tabla N° 3

¿Puede obtener financiamiento para capital trabajo?

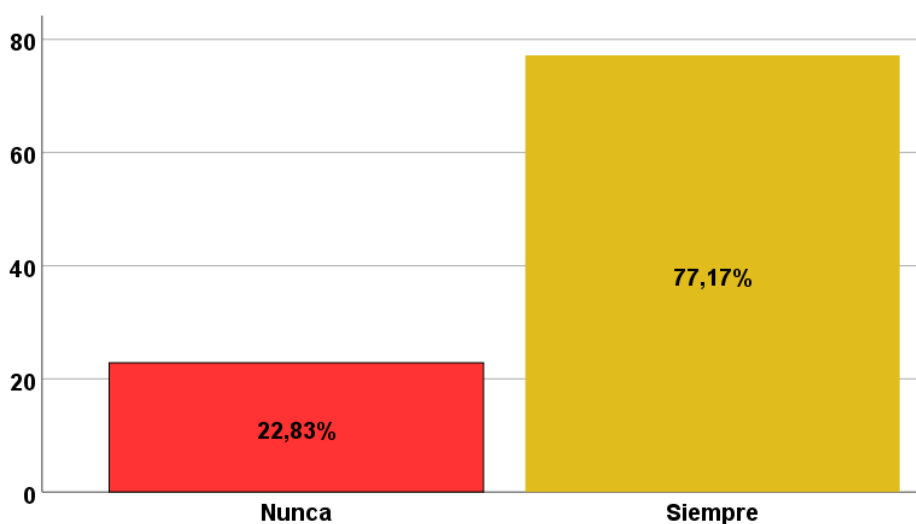
	Frecuencia	Porcentaje	Porcentaje válido	Porcentaje acumulado
Nunca	21	22.83	22.83	22.83
Siempre	71	77.17	77.17	100.00
Total	92	100.00	100.00	

Fuente: *Cuestionario Fuentes de Financiamiento*

Elaboración: *Tesistas*

Grafico N° 2

¿Puede obtener financiamiento para capital trabajo?



Fuente: *Tabla N° 3*

Elaboración: *Tesistas*

Interpretación:

La tabla N°3 y el gráfico N°2 describen en porcentajes las respuestas de los 92 representantes de las MYPE del sector construcción encuestados. Donde el 77.17% de los encuestados, pueden obtener financiamiento para capital de trabajo. Ya que, en el 2019, el financiamiento a través de facturas negociables creció en el Perú, resultando beneficioso para las MYPES (ANEXO N°7). Frente a un 22.83% de constructoras que tiene otra forma de obtener financiamiento, construyendo, invirtiendo y luego se dedican a vender inmuebles (ANEXO N°8).

Tabla N° 4

¿Ud. reinvierte sus utilidades en su empresa?

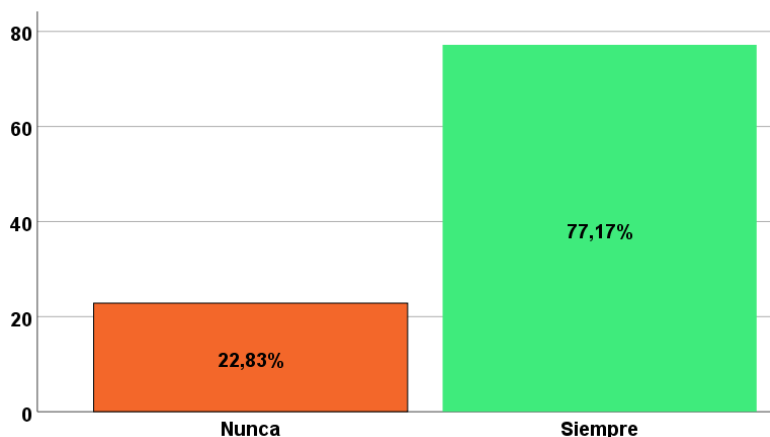
	Frecuencia	Porcentaje	Porcentaje válido	Porcentaje acumulado
Nunca	21	22.83	22.83	22.83
Siempre	71	77.17	77.17	100.00
Total	92	100.00	100.00	

Fuente: *Cuestionario Fuentes de Financiamiento*

Elaboración: *Tesistas*

Gráfico N° 3

¿Ud. reinvierte sus utilidades en su empresa?



Fuente: *Tabla N° 4*

Elaboración: *Tesistas*

Interpretación:

En la tabla N°4 y el gráfico N°3 describen en porcentajes las respuestas de los 92 representantes de las empresas del sector construcción encuestados. Donde el 77.17% reinvierte sus utilidades en su empresa; Ya que, parte de las ganancias de una Empresa Constructora en la mayoría de veces se destina a la adquisición de una nueva maquinaria o tecnología (ANEXO 9). Frente a un 22.83% que no puede reinvertir sus utilidades porque tienen problemas de liquidez y caen en morosidad (ANEXO 10).

Tabla N° 5

¿Con qué frecuencia controla sus utilidades?

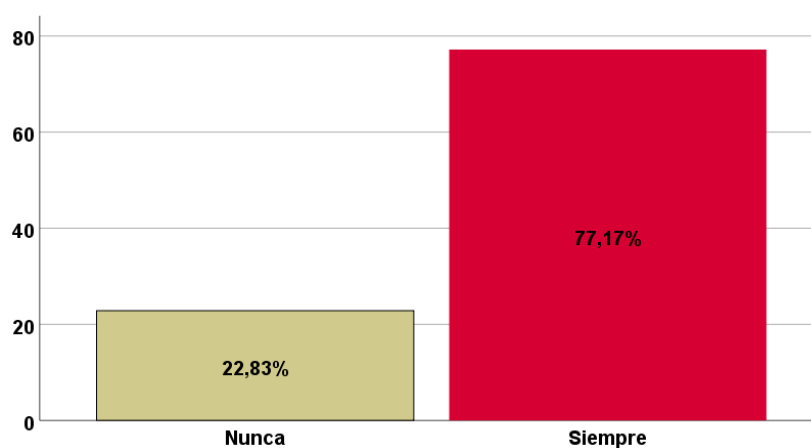
	Frecuencia	Porcentaje	Porcentaje válido	Porcentaje acumulado
Nunca	21	22.83	22.83	22.83
Siempre	71	77.17	77.17	100.00
Total	92	100.00	100.00	

Fuente: *Cuestionario Fuentes de Financiamiento*

Elaboración: *Tesistas*

Grafico N° 4

¿Con qué frecuencia controla sus utilidades?



Fuente: *Tabla N° 5*

Elaboración: *Tesistas*

Interpretación:

En la tabla N°5 y el gráfico N°4 describen en porcentajes las respuestas de los 92 representantes de las empresas del sector construcción encuestados. Donde el 77.17% controla sus utilidades, supervisando las obras a través de cronogramas para llevar un control que beneficie a la constructora (ANEXO 11). Y un 22.83% cuenta con un estudio contable que les controla la parte financiera de la MYPE.

Tabla N° 6

¿Utiliza la venta de activos para financiar su empresa?

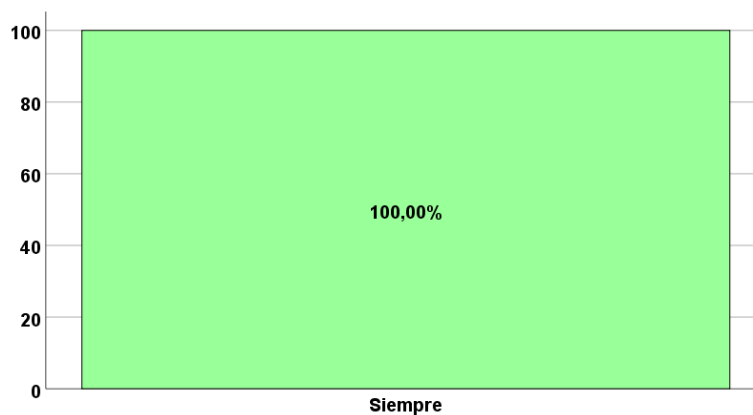
	Frecuencia	Porcentaje	Porcentaje válido	Porcentaje acumulado
Siempre	92	100.00	100.00	100.00
Total	92	100.00	100.00	

Fuente: *Cuestionario Fuentes de Financiamiento*

Elaboración: *Tesistas*

Grafico N° 5

¿Utiliza la venta de activos para financiar su empresa?



Fuente: *Tabla N° 6*

Elaboración: *Tesistas*

Interpretación:

En la tabla N°6 y el gráfico N°5 describe en porcentajes las respuestas de los 92 representantes de las empresas del sector construcción encuestados. Donde el 100.00% utiliza la venta de activos para financiar su empresa. La venta de un activo significa autofinanciamiento en una MYPE, en consecuencia en el sector construcción se da la venta de terrenos, maquinarias o inmuebles (ANEXO N° 8).

Tabla N° 7

¿La venta de activos le ayuda a solventar sus deudas?

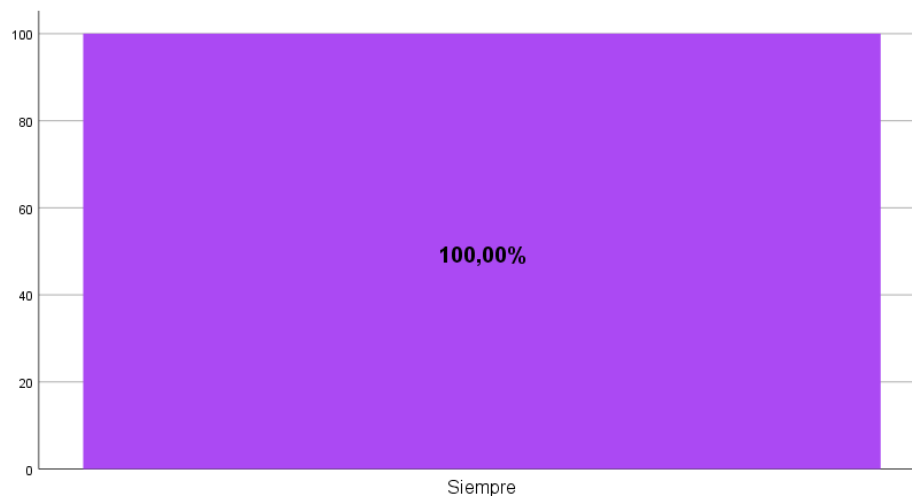
	Frecuencia	Porcentaje	Porcentaje válido	Porcentaje acumulado
Siempre	92	100.00	100.00	100.00
Total	92	100.00	100.00	

Fuente: *Cuestionario Fuentes de Financiamiento*

Elaboración: *Tesistas*

Grafico N° 6

¿La venta de activos le ayuda a solventar sus deudas?



Fuente: *Tabla N° 7*

Elaboración: *Tesistas*

Interpretación:

En la tabla N°7 y el gráfico N°6 describe a través de una encuesta el porcentaje de los 92 representantes de las empresas del sector construcción encuestados. Donde el 100.00% solventa sus deudas con la venta de activos. Debido a que construyen para vender, lo que permite el pago de pasivos a corto plazo (ANEXO N°8).

Tabla N° 8

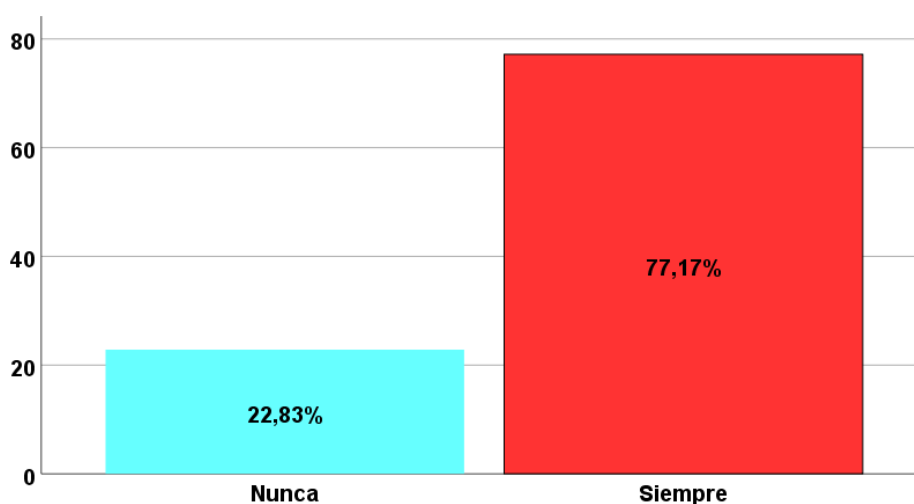
¿Con qué frecuencia accede a un crédito?

	Frecuencia	Porcentaje	Porcentaje válido	Porcentaje acumulado
Nunca	21	22.83	22.83	22.83
Siempre	71	77.17	77.17	100.00
Total	92	100.00	100.00	

Fuente: *Cuestionario Fuentes de Financiamiento*
Elaboración: *Tesistas*

Grafico N° 7

¿Con qué frecuencia accede a un crédito?



Fuente: *Tabla N° 8*
Elaboración: *Tesistas*

Interpretación:

En la tabla N°8 y el gráfico N°7 describe a través de una encuesta el porcentaje de los 92 representantes de las empresas del sector construcción encuestados. Donde el 77.17% acceden a un crédito, como se observa en el (ANEXO 10) donde se muestra un Estado de situación Financiera de una MYPE de construcción, y se puede observar que sus obligaciones financieras influyeron en utilidades positivas durante el año 2019 Y (ANEXO 12) le permite informarse antes de endeudarse. Por otro lado, un 22.83% no accede a créditos por morosidad o por contar con liquidez por la venta de activos.

Tabla N° 9

¿Refinancia sus deudas?

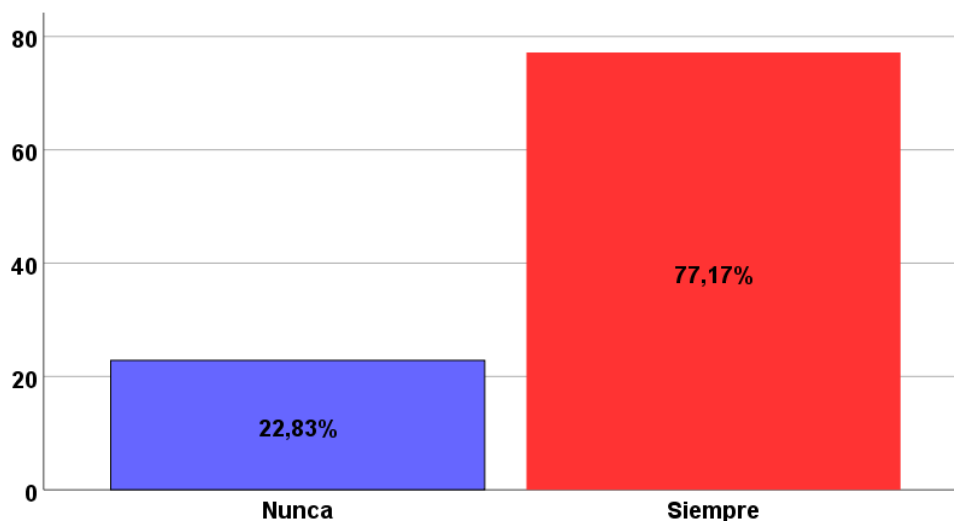
	Frecuencia	Porcentaje	Porcentaje válido	Porcentaje acumulado
Nunca	21	22.83	22.83	22.83
Siempre	71	77.17	77.17	100.00
Total	92	100.00	100.00	

Fuente: *Cuestionario Fuentes de Financiamiento*

Elaboración: *Tesistas*

Grafico N° 8

¿Refinancia sus deudas?



Fuente: *Tabla N° 9*

Elaboración: *Tesistas*

Interpretación:

En la tabla N°9 y el gráfico N°8 miden a través de una encuesta el porcentaje de los 92 representantes de las empresas del sector construcción encuestados, respondieron que priorizan el refinanciamiento de sus deudas (ANEXO N°11); Ya que, según sea el avance de una obra se tienen gastos que necesitan ser cubiertos y a veces se necesita refinanciar la deuda. Por otro lado, un 2.56% no accede a refinanciar su deuda porque la MYPE cuenta con dinero en bancos o mejor dicho cuenta con liquidez (ANEXO 10).

Tabla N° 10

¿Tiene acceso a crédito con sus proveedores?

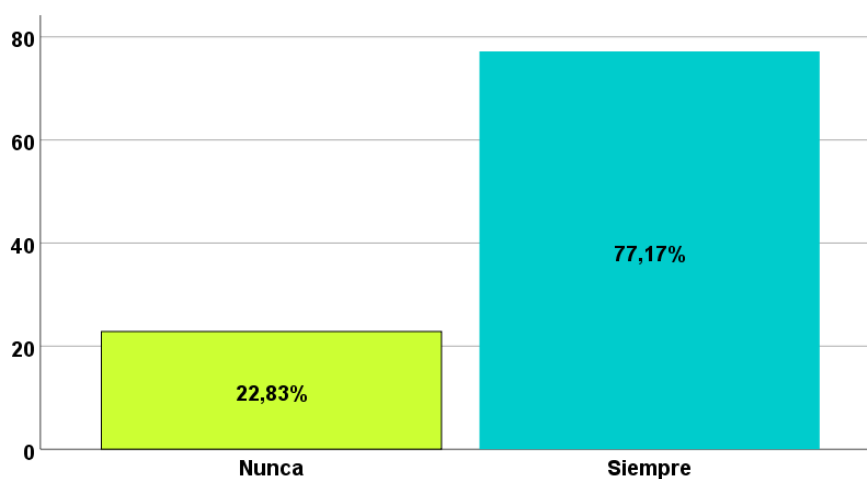
	Frecuencia	Porcentaje	Porcentaje válido	Porcentaje acumulado
Nunca	21	22.83	22.83	22.83
Siempre	71	77.17	77.17	100.00
Total	92	100.00	100.00	

Fuente: *Cuestionario Fuentes de Financiamiento*

Elaboración: *Tesistas*

Grafico N° 9

¿Tiene acceso a crédito con sus proveedores?



Fuente: *Tabla N° 10*

Elaboración: *Tesistas*

Interpretación:

En la tabla N°10 y el gráfico N°9 describe a través de una encuesta el porcentaje de los 92 representantes de las empresas del sector construcción encuestados. Donde el 77.17% de los encuestados, respondieron a que tienen acceso a crédito con sus proveedores (ANEXO 18). Frente a un 22.83% que mencionaron que priorizan los créditos con entidades financieras, porque son para montos más grandes y representan obligaciones financieras también elevadas (ANEXO N°10).

Tabla N° 11

¿Su negocio cuenta con créditos de proveedores estables?


	Frecuencia	Porcentaje	Porcentaje válido	Porcentaje acumulado
Siempre	92	100.000	100.000	100.000
Total	92	100.000	100.000	

Fuente: *Cuestionario Fuentes de Financiamiento*

Elaboración: *Tesistas*

Grafico N° 10

¿Su negocio cuenta con proveedores estables o fijos?



Fuente: *Tabla N° 11*

Elaboración: *Tesistas*

Interpretación:

En la tabla N°11 y el gráfico N°10 describe a través de una encuesta el porcentaje de los 92 representantes de las empresas del sector construcción encuestados. Donde el 100.00% cuenta con créditos de proveedores estables o fijos, porque es parte de su giro de negocio y le permite operar a las empresas del rubro de construcción para satisfacer las necesidades de sus clientes en cuanto a construcción (ANEXO 18). Lo que permite cumplir con su calendarización (ANEXO 11).

7.1.2 Variable Dependiente

Tabla N° 12

¿Utiliza la aplicación de la SBS para evaluar el costo y rendimiento de los productos financieros antes de adquirirlos?

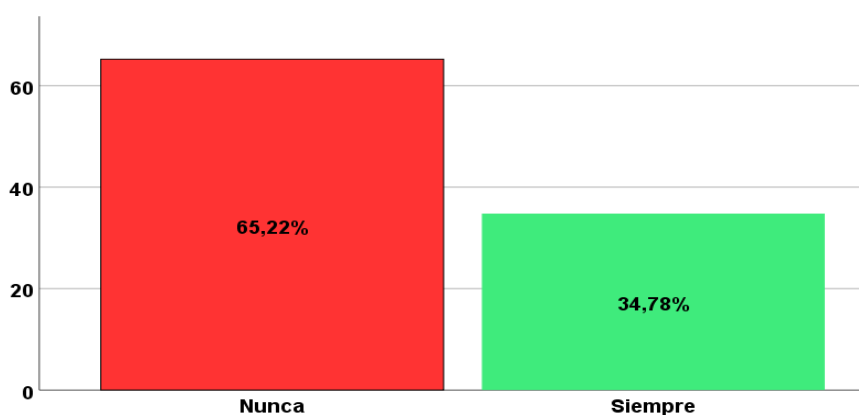
	Frecuencia	Porcentaje	Porcentaje válido	Porcentaje acumulado
Nunca	60	65.22	65.22	65.22
Siempre	32	34.78	34.78	100.00
Total	92	100.00	100.00	

Fuente: *Cuestionario Desarrollo de las MYPES*

Elaboración: *Tesistas*

Gráfico N° 11

¿Utiliza la aplicación de la SBS para evaluar el costo y rendimiento de los productos financieros antes de adquirirlos?



Fuente: *Tabla N° 12*

Elaboración: *Tesistas*

Interpretación:

En la tabla N°12 y el gráfico N°11 describe a través de una encuesta el porcentaje de los 92 representantes de las empresas del sector construcción encuestados. Donde el 65.22% hace uso de la aplicación de la SBS para evaluar el costo y rendimiento de los productos financieros antes de adquirirlos (ANEXO 12) porque solo confían en los asesores de crédito de las entidades financieras. Frente a un 34.78% que hace uso de esta herramienta que le permite identificar los precios de los principales productos financieros y elegirlos de manera informada a través de 4 pasos (ANEXO 12).

Tabla N° 13

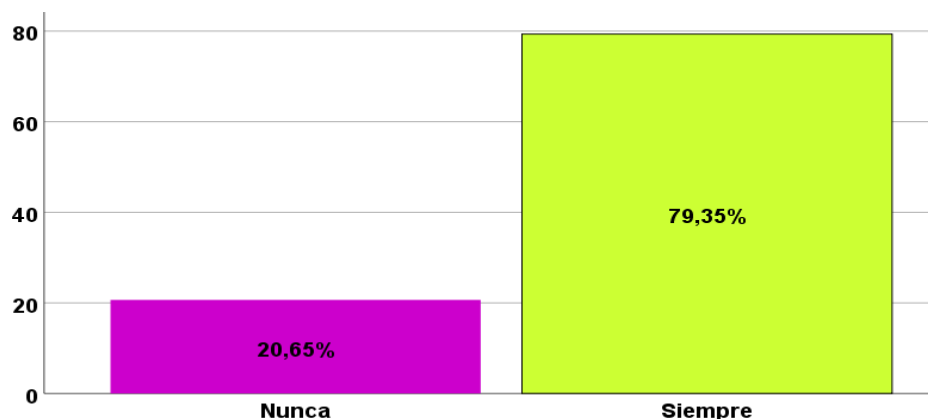
¿Considera un cronograma de avance de obra, para evitar retrasos?

	Frecuencia	Porcentaje	Porcentaje válido	Porcentaje acumulado
Nunca	19	20.65	20.65	20.65
Siempre	73	79.35	79.35	100,00
Total	92	100.00	100.00	

Fuente: *Cuestionario Desarrollo de las MYPES*
Elaboración: *Tesistas*

Gráfico N° 12

¿Considera un cronograma de avance de obra, para evitar retrasos?



Fuente: *Tabla N° 13*
Elaboración: *Tesistas*

Interpretación:

En la tabla N°13 y el gráfico N°12 describe a través de una encuesta el porcentaje de los 92 representantes de las empresas del sector construcción encuestados. Donde el 79.35% considera un cronograma de avance de obra para evitar retrasos en el cumplimiento del contrato y hacer uso de él para obtener desarrollo económico (ANEXO 11). Por otro lado, el 20.65% no solo considera un cronograma de avance de obra sino, un plan de trabajo, con la finalidad de controlar y prevenir actos de corrupción en las obras (ANEXO 13).

Tabla N° 14

¿Considera que se tiene programado al personal y la adquisición de los materiales antes del inicio de obra?

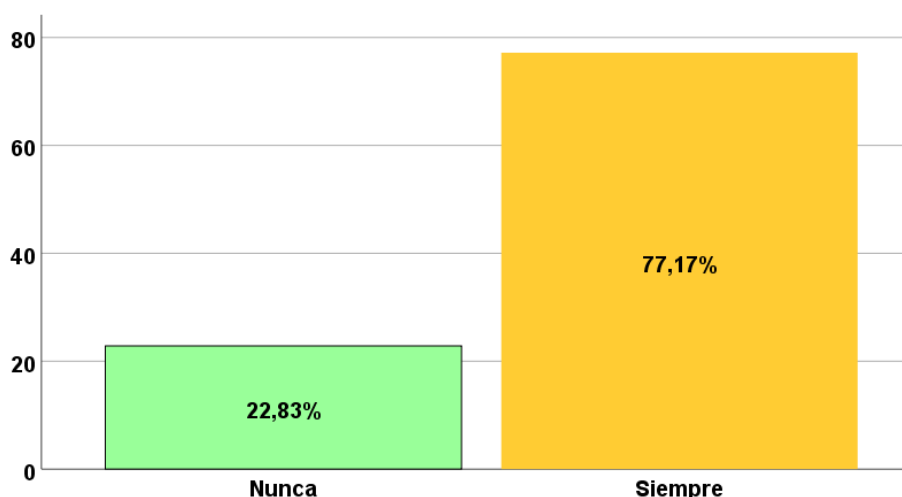
	Frecuencia	Porcentaje	Porcentaje válido	Porcentaje acumulado
Nunca	21	22.83	22.83	22.83
Siempre	71	77.17	77.17	100.00
Total	92	100.00	100.00	

Fuente: *Cuestionario Desarrollo de las MYPES*

Elaboración: *Tesistas*

Grafico N° 13

¿Considera que se tiene programado al personal y la adquisición de los materiales antes del inicio de obra?



Fuente: *Tabla N° 14*

Elaboración: *Tesistas*

Interpretación:

En la tabla N°14 y el gráfico N°13 describe a través de una encuesta el porcentaje de los 92 representantes de las empresas del sector construcción encuestados. Donde el 77.17% tiene programado al personal y la adquisición de los materiales antes del inicio de obra, como se detalla en el (ANEXO 14) lo que garantiza que una MYPE cumpla con sus obligaciones a corto plazo según lo estipulado en el cronograma valorizado de la obra. Por otro lado un 22.83% al ya haber tenido una mala experiencia con proveedores, tiene más de un proveedor en caso ocurra contingencias.

Tabla N° 15

¿Considera que se cumple con las actividades programadas en el cronograma de obras?

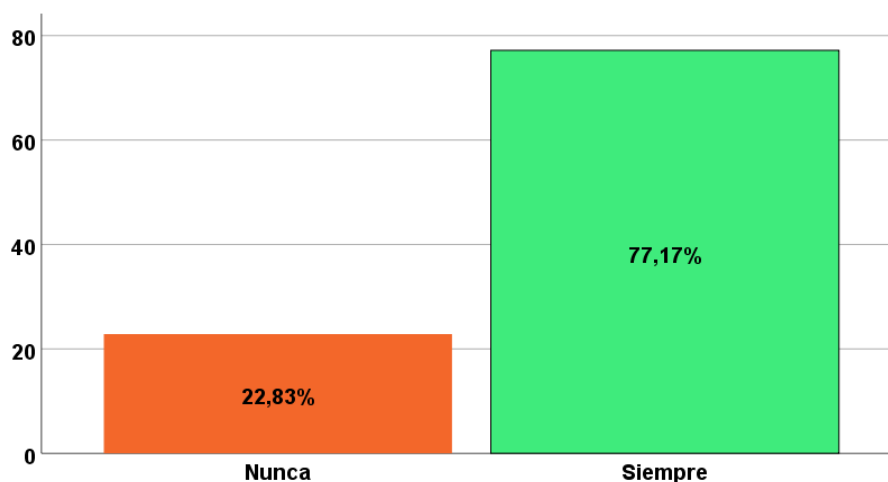
	Frecuencia	Porcentaje	Porcentaje válido	Porcentaje acumulado
Nunca	21	22.83	22.83	22.83
Siempre	71	77.17	77.17	100.00
Total	92	100.00	100.00	

Fuente: *Cuestionario Desarrollo de las MYPES*

Elaboración: *Tesistas*

Gráfico N° 14

¿Considera que se cumple con las actividades programadas en el cronograma de obras?



Fuente: *Tabla N° 15*

Elaboración: *Tesistas*

Interpretación:

En la tabla N°15 y el gráfico N°14 describen a través de una encuesta el porcentaje de los 92 representantes de las MYPE del sector construcción. Donde el 77.17% cumple con las actividades del cronograma de obras, como se muestra en el (ANEXO 11) y (ANEXO 14). Por otro lado, un 22.83% incumple y genera en algunos casos proyectos inconclusos (ANEXO 13) generando malestar en la población.

Tabla N° 16

¿Declara impuestos dentro de los plazos establecidos?

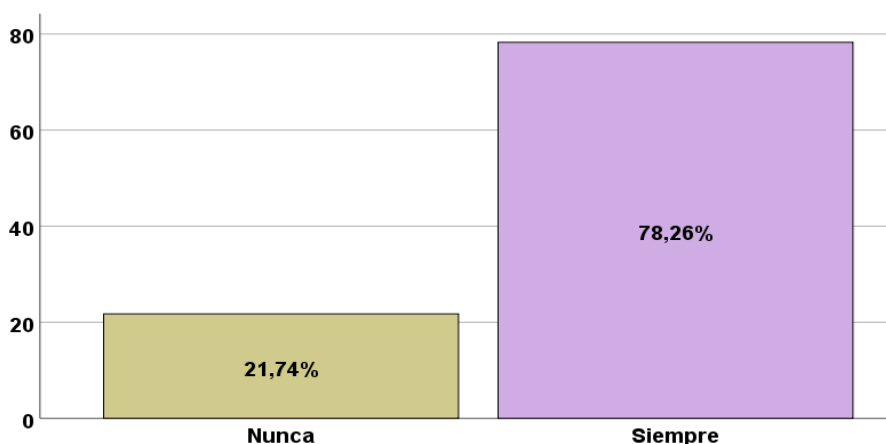
	Frecuencia	Porcentaje	Porcentaje válido	Porcentaje acumulado
Nunca	20	21.74	21.74	21.74
Siempre	72	78.26	78.26	100.00
Total	92	100.00	100.00	

Fuente: *Cuestionario Desarrollo de las MYPES*

Elaboración: *Tesistas*

Gráfico N° 15

¿Declara impuestos dentro de los plazos establecidos?



Fuente: *Tabla N° 16*

Elaboración: *Tesistas*

Interpretación:

En la tabla N°16 y el gráfico N°15 miden a través de una encuesta el porcentaje de los 92 representantes de las MYPE del sector construcción. Donde el 78.26% de los encuestados declaran impuestos dentro de los plazos establecidos, como se muestra en el (ANEXO 15) el pago de la detracción dentro del plazo establecido para la empresa Constructora. Por otro lado, el 21.74% ha presentado algún inconveniente para presentarlo en la fecha programada por problemas financieros (ANEXO 16).

Tabla N° 17

¿Con qué frecuencia Ud. se informa sobre obligaciones tributarias que su empresa debe cumplir?

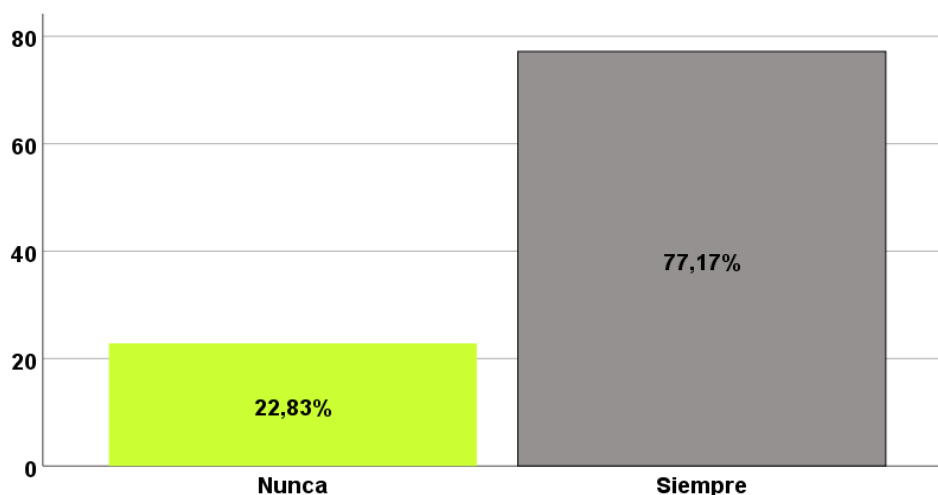
	Frecuencia	Porcentaje	Porcentaje válido	Porcentaje acumulado
Nunca	21	22.83	22.83	22.83
Siempre	71	77.17	77.17	100.00
Total	92	100.00	100.00	

Fuente: *Cuestionario Desarrollo de las MYPES*

Elaboración: *Tesistas*

Grafico N° 16

¿Con qué frecuencia Ud. se informa sobre obligaciones tributarias que su empresa debe cumplir?



Fuente: *Tabla N° 17*

Elaboración: *Tesistas*

Interpretación:

En la tabla N°17 y el gráfico N°16 miden a través de una encuesta el porcentaje de los 92 representantes de las MYPE del sector construcción. Donde el 78.26% se informan sobre las obligaciones tributarias que su empresa debe seguir (ANEXO 15) dentro del plazo establecido por SUNAT. Frente a un 22.83% que sólo es el dueño del negocio que tiene un administrador que ve el tema de las obligaciones y de los temas operativos.

Tabla N° 18

¿El acceso al financiamiento le genera oportunidades económicas?

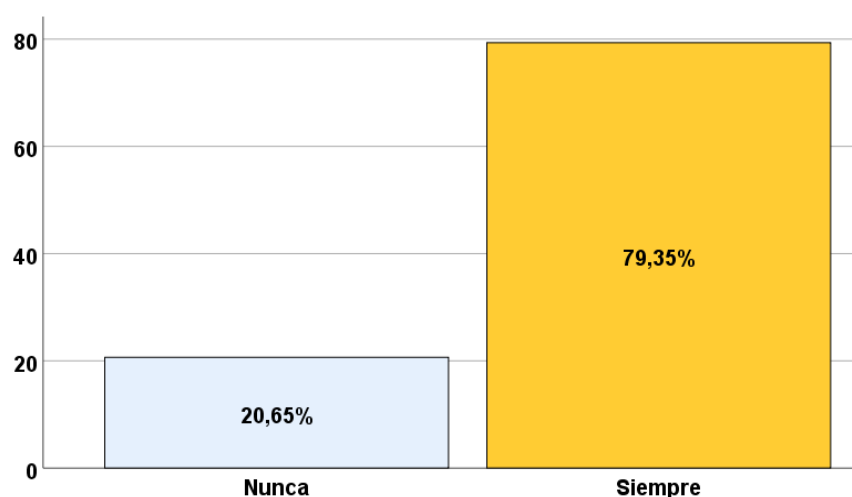
	Frecuencia	Porcentaje	Porcentaje válido	Porcentaje acumulado
Nunca	19	20.65	20.65	20.65
Siempre	73	79.35	79.35	100.00
Total	92	100.00	100.00	

Fuente: *Cuestionario Desarrollo de las MYPES*

Elaboración: *Tesistas*

Grafico N° 17

¿El acceso al financiamiento le genera oportunidades económicas?



Fuente: *Tabla N° 18*

Elaboración: *Tesistas*

Interpretación:

En la tabla N°18 y el gráfico N°17 miden a través de una encuesta el porcentaje de los 92 representantes de las MYPE del sector construcción. Donde el 79.35% considera que el acceso al financiamiento le genera oportunidades económicas (ANEXO 10) porque le permite trabajar con deuda para obtener beneficios económicos a favor de la empresa constructora en el ejercicio. Por otro lado, el 20.65% construye para luego vender y obtener financiamiento para generar oportunidades económicas a la MYPE (ANEXO 8).

Tabla N° 19

¿Ud. Reinvierte sus ingresos?

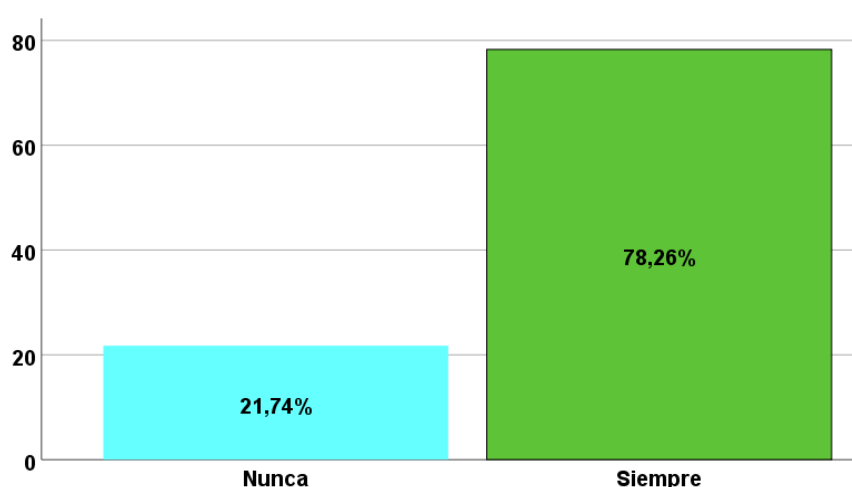
	Frecuencia	Porcentaje	Porcentaje válido	Porcentaje acumulado
Nunca	20	21.74	21.7	21.7
Siempre	72	78.26	78.26	100.00
Total	92	100.00	100.00	

Fuente: *Cuestionario Desarrollo de las MYPES*

Elaboración: *Tesistas*

Grafico N° 18

¿Ud. Revierte sus ingresos?



Fuente: *Tabla N° 19*

Elaboración: *Tesistas*

Interpretación:

En la tabla N°19 y el gráfico N°18 miden a través de una encuesta el porcentaje de los 92 representantes de las MYPE del sector construcción. Donde el 78.26% reinvierte sus ingresos en comprar por mayor la materia prima (ANEXO 14) aprovechando el precio competitivo que se encontraba el cemento (ANEXO 17). Para contar con stock para obras futuras y contando con materia prima a buen costo y de esa forma garantizar beneficios para la MYPE. Por otro lado el 21.74% mezcla las finanzas de la empresa con las finanzas personales de los dueños, perjudicándola al momento de reinvertir las utilidades.

Tabla N° 20

¿Está usted de acuerdo que debe hacer un flujo de caja proyectado para evitar la falta de liquidez?

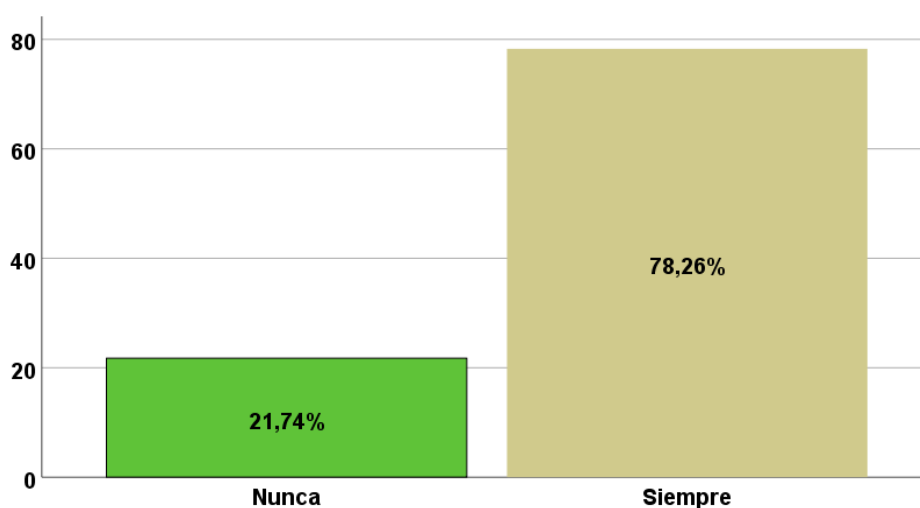
	Frecuencia	Porcentaje	Porcentaje válido	Porcentaje acumulado
Nunca	20	21.74	21.74	21.74
Siempre	72	78.26	78.26	100.00
Total	92	100.00	100.00	

Fuente: *Cuestionario Desarrollo de las MYPES*

Elaboración: *Tesistas*

Grafico N° 19

¿Está usted de acuerdo que debe hacer un flujo de caja proyectado para evitar la falta de liquidez?



Fuente: *Tabla N° 20*

Elaboración: *Tesistas*

Interpretación:

En la tabla N°20 y el gráfico N°19 miden a través de una encuesta el porcentaje de los 92 representantes de las MYPE del sector construcción. Donde el 78.26% está de acuerdo en realizar un flujo de caja proyectado para evitar la falta de liquidez. Porque elaborar un flujo de caja permite al personal encargado de tomar decisiones para beneficio de la MYPE (ANEXO 6). Por otra parte el 21.74% no está de acuerdo porque ellos no lo hacen sino su área financiera, contable.

Tabla N° 21

¿Considera usted que su negocio tiene una buena liquidez?

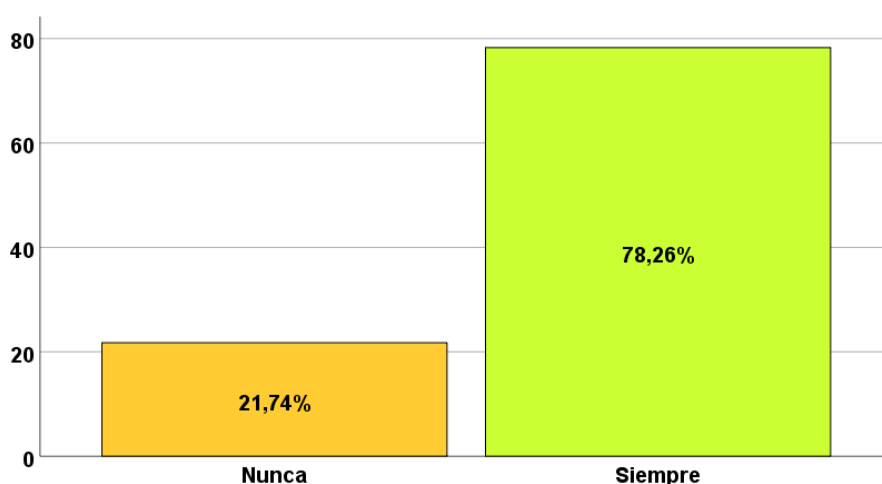
	Frecuencia	Porcentaje	Porcentaje válido	Porcentaje acumulado
Nunca	20	21.74	21.74	21.74
Siempre	72	78.26	78.26	100.000
Total	92	100.000	100.000	

Fuente: *Cuestionario Desarrollo de las MYPES*

Elaboración: *Tesistas*

Grafico N° 20

¿Considera usted que su negocio tiene una buena liquidez?



Fuente: *Tabla N° 21*

Elaboración: *Tesistas*

Interpretación:

En la tabla N°21 y el gráfico N°20 describen a través de una encuesta el porcentaje de los 92 representantes de las MYPE del sector construcción. Donde el 78.26% tienen buena liquidez, porque factura por sus servicios (ANEXO 6), vende sus activos (ANEXO 8), por lo que existe una ganancia del ejercicio (ANEXO 9) y (ANEXO 10). Evidenciando que las empresas de construcción en su mayoría le sacaron provecho al financiamiento para generar utilidades o ingresos. Por otra parte, el 21.74% manifiesta tener problemas de liquidez, donde el activo corriente no es suficiente para cumplir con sus obligaciones a corto plazo (ANEXO 16).

7.2 RESULTADOS ENCONTRADOS

7.2.1 Contrastación de hipótesis general

- **Hi.** El financiamiento influye significativamente en el desarrollo económico de las MYPES sector construcción Región Huánuco 2019.
- **H0.** El financiamiento no influye significativamente en el desarrollo económico de las MYPES sector construcción Región Huánuco 2019.

Tabla N° 22

Contrastación de hipótesis general

		FINANCIAMIENTO	DESARROLLO ECONÓMICO
FINANCIAMIENTO	Coeficiente de Correlación	1	,941**
	Sig. (bilateral)		,000
	N	92	92
DESARROLLO ECONÓMICO	Correlación de Pearson	,941**	1
	Sig. (bilateral)	,000	
	N	92	92

** . La correlación es significativa en el nivel 0,01 (bilateral)

Fuente: *Software Spss versión 25*

INTERPRETACIÓN:

La Tabla N° 22 analiza a través del coeficiente de correlación de Rho de Spearman (0,941) el nivel de relación es positivamente. Teniendo un valor de significancia de (0.000) que viene a ser menor a 0.05, por lo tanto, se contrasta la hipótesis general planteada. Es decir que el financiamiento influye positivamente el desarrollo económico de las MYPES del sector construcción Región Huánuco 2019. Visto este resultado se comprueba lo citado por el Decreto Supremo N° 007-2008-TR en su Artículo N° 27.- Acceso al financiamiento; El Estado promueve el acceso de las MYPE al mercado financiero y al mercado de capitales, fomentando la expansión, solidez y descentralización de dichos mercados. Y Mora (2017) sostiene que el financiamiento garantiza el progreso y la sostenibilidad financiera de las empresas. Es por ello que las fuentes internas o externas del financiamiento contribuyen al desarrollo de la empresa. Como coincide

Fernández (2013). cuyo resultado determinó que existe una influencia directa entre el financiamiento y el Desarrollo Económico de las MYPE sector construcción Región Huánuco; El financiamiento en una MYPE Peralta (2012) sostiene que “El desarrollo Económico de las MYPES tiene por objeto la promoción de la competitividad, formalización y desarrollo propiamente dicho, para incrementar el empleo sostenible, su productividad y rentabilidad, según Ley N° 28015 que sostiene la competitividad, formalización y desarrollo económico.

7.2.2 Contrastación de hipótesis específicas

- El financiamiento interno influye significativamente en el desarrollo económico de las MYPES sector construcción Región Huánuco 2019.

Tabla N° 23

Contrastación de hipótesis específica de la dimensión financiamiento interno:

		FINANCIAMIENTO INTERNO	DESARROLLO ECONÓMICO MYPES
FINANCIAMIENTO INTERNO	Coefficiente de Correlación	1	,941**
	Sig. (bilateral)		,000
	N	92	92
DESARROLLO ECONÓMICO MYPES	Correlación de Pearson	,941**	1
	Sig. (bilateral)	,000	
	N	92	92

** La correlación es significativa en el nivel 0,01 (bilateral)

Fuente: *Software Spss versión 25*

INTERPRETACIÓN:

La Tabla N° 23 describe la dimensión financiamiento interno y su relación con la variable dependiente, la competitividad, donde el coeficiente de correlación de Rho de Spearman es de (0,941) con un valor de significancia de (0.000) que viene a ser menor a 0.05, por lo que se acepta la hipótesis específica planteada. Es decir que el financiamiento interno influye significativamente en el desarrollo económico de las MYPE sector construcción Región Huánuco 2019. Visto este resultado, se comprueba lo citado por Castro (2019), que refiere que el financiamiento interno es la autofinanciación, debido a que es la generación propia de recursos que la empresa realiza sin tener que buscarlos en el mercado financiero. Como coincide Marquez L. (2007). cuyo resultado demostró que el financiamiento interno y desarrollo económico de las MYPE del sector construcción, coincide en que el financiamiento interno es una fuente que genera riqueza y empleo, garantizando el desarrollo económico de una empresa.

- El financiamiento externo influye positivamente en el desarrollo económico de las MYPES sector construcción Región Huánuco 2019.

Tabla N° 24

Contrastación de hipótesis específica de la dimensión financiamiento interno:

		FINANCIAMIENTO EXTERNO	DESARROLLO ECONÓMICO MYPES
FINANCIAMIENTO EXTERNO	Coeficiente de Correlación	1	,783**
	Sig. (bilateral)		,000
	N	92	92
DESARROLLO ECONÓMICO MYPES	Correlación de Pearson	,783**	1
	Sig. (bilateral)	,000	
	N	92	92

** La correlación es significativa en el nivel 0,01 (bilateral)

Fuente: *Software Spss versión 25*

INTERPRETACIÓN:

La Tabla N° 24 describe la dimensión financiamiento externo y su influencia con la variable dependiente, la competitividad, donde el coeficiente de correlación de Rho de Spearman es de (0,783) con un valor de significancia de (0.000) que viene a ser menor a 0.05, por lo que se acepta la hipótesis específica planteada. Es decir que el financiamiento externo influye positivamente en el desarrollo económico de las MYPE sector construcción Región Huánuco 2019. Visto este resultado, se comprueba lo citado por Castro (2019), que refiere que el financiamiento interno es la autofinanciación, debido a que es la generación propia de recursos que la empresa realiza sin tener que buscarlos en el mercado financiero. Como coincide Marquez L. (2007). cuyo resultado demostró que el financiamiento externo y desarrollo económico de las MYPE del sector construcción, coincide en que el financiamiento interno es una fuente que genera riqueza y empleo, garantizando el desarrollo económico de una empresa.

7.2.3 Influencia de la variable

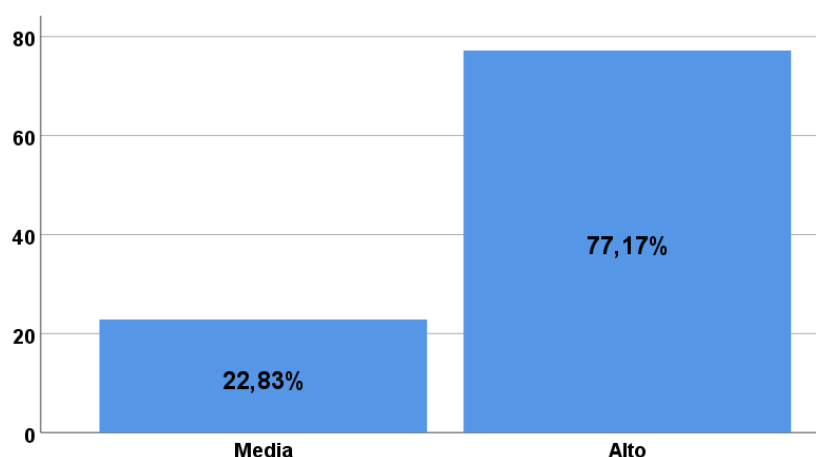
Tabla N° 25

Influencia de la variable **Financiamiento** en el desarrollo de las MYPES:

	Frecuencia	Porcentaje	Porcentaje válido	Porcentaje acumulado
Media	21	22,80	22,80	22,80
Alto	71	77,20	77,20	100,00
Total	92	100,00	100,00	

Grafico N° 21

Influencia de la variable **Financiamiento** en el desarrollo de las MYPES:



Fuente: *Tabla N° 24*
Elaboración: *Tesistas*

INTERPRETACIÓN:

La tabla N° 24 y el gráfico N° 21 muestran los resultados luego que el software SPSS 25 recodifique las variables que sirvieron para contrastar las hipótesis de la investigación para poder conocer la influencia de la variable, donde se evidencia que la variable financiamiento tiene una influencia alta y media en el desarrollo económicos de las MYPES del sector construcción de la región Huánuco – 2019.

7.3 DISCUSIÓN DE RESULTADOS

- Según Tito (2016) el financiamiento influencia de manera positiva al desarrollo de las MYPES gracias al acceso a diferentes fuentes de financiamiento lo que permite a las MYPES acceder a créditos y obtener capital para financiar sus inversiones. Pero sólo si la MYPE reúne los requisitos para acceder al crédito. Por otro lado, las MYPES que no cuenten con los requisitos necesarios para acceder a un crédito financiero lo hacen a través de sus proveedores. En tanto Jinez (2017) refiere que el financiamiento le permite a una MYPE conseguir capital necesario para realizar sus operaciones y generar utilidades. Para Ochoa y Paucar (2019) las MYPES que están organizadas contablemente, se desarrollan económicamente porque acceden a fuentes de financiamiento tanto interna como externas, porque pueden demostrar sus ventas. Para Mora (2017) el financiamiento garantiza el progreso y la sostenibilidad financiera de las empresas y los dueños. En ese sentido Rocca (2019) refiere que el financiamiento influye en el desarrollo económico sólo si el dueño o administrador tiene conocimiento sobre la tasa de interés que la entidad financiera cobra por el desembolso del capital financiero que le permite a la MYPE desarrollar sus actividades y pagar ese pasivo. Según las teorías planteadas, se ha evidenciado la influencia del financiamiento en el desarrollo de las MYPES sector construcción de la Región Huánuco como se observa en la Tabla N° 21, donde se rechaza la hipótesis nula y se aprueba la hipótesis de los tesisistas. Y como se muestra en la Tabla N° 24, donde se evidencia que la variable financiamiento tiene una influencia media - alta en el desarrollo de las MYPES.
- Según Aguilar & Cano (2017) concluyen que las aportaciones de capital de los dueños o socios de las MIPYMES, le permite a la empresa tener mayor autonomía financiera y no depende de créditos para generar utilidades. En tanto Castro (2019) manifiesta que el financiamiento interno es la autofinanciación, que viene a ser

la generación propia de recursos que la empresa realiza sin tener que buscarlos en el mercado financiero. En ese sentido Vega (2017) las empresas adoptan el financiamiento interno, reinvierten sus utilidades, venden sus activos para aplacar pérdidas o priorizan algunos pagos para evitar despidos o en todo caso invierten en la adquisición de suministros. En tanto Borja (2008) aclara que el financiamiento interno son los fondos obtenidos de las operaciones propias de la organización. Según las teorías planteadas, se ha comprobado la influencia positiva del financiamiento interno en el desarrollo de las MYPES sector construcción de la Región Huánuco como se observa en la Tabla N° 22, donde se aprueba la hipótesis específica y podemos afirmar que el financiamiento interno influye significativamente en el desarrollo de las MYPES sector construcción Región Huánuco 2020.

- Según Bello (2018) el financiamiento externo o crédito financiero influye positivamente en el desarrollo de las MYPES del sector construcción, ya que el crédito les permitió financiar su negocio, de esta manera se impulsan las ventas. En ese sentido Brambila (2015) refiere que los créditos financieros se deben a que la MYPE demuestra tener un flujo de dinero mensual, y se comprometieron al pago de amortizaciones por la deuda donde los dueños son conscientes de los intereses que genera la deuda. En ese sentido Alfaro, Lastra, & Mesías (2018) concluyen que el empresario debe elegir una tasa de interés acorde a sus posibilidades y al mercado financiero para poder generar rentabilidad a partir de la deuda. Según Borja (2008) las fuentes externas son fondos o capital proveniente de proveedores o instituciones financieras. Se da porque el patrimonio no puede satisfacer todas las necesidades de financiamiento de la organización. Según las teorías planteadas, se ha comprobado la influencia positiva del financiamiento externo en el desarrollo de las MYPES sector construcción de la Región Huánuco como se observa en la Tabla N° 23, donde se aprueba la

hipótesis específica y podemos afirmar que el financiamiento externo influye significativamente en el desarrollo de las MYPES sector construcción Región Huánuco 2020.

CONCLUSIONES

Conclusión del objetivo general

¿Cómo influye el financiamiento en el desarrollo económico de las MYPES sector construcción Región Huánuco 2019?

Se determinó la influencia significativa del financiamiento en el desarrollo económico de las MYPES del sector construcción de la Región Huánuco, como se evidencia en la tabla N° 22 y la tabla N° 25. Así mismo, los resultados de la encuesta, muestran que una MYPE formal (ANEXO 4) puede obtener financiamiento para capital de trabajo, a través de las facturas negociables (ANEXO 7) una opción que es mucho más atractiva que un crédito financiero que es la opción más comercial y se pudo observar que durante el 2019 influyó en generar utilidades positivas para la MYPE (ANEXO 10). En ese sentido, se observa que las MYPES de construcción al afrontar un tipo de financiamiento no presentan retrasos en sus obligaciones de corto plazo, porque algunas continúan operando desde el año 2007 (ANEXO 5). Que preocupadas en su productividad, las MYPES del sector construcción (ANEXO 4) destinan parte de sus utilidades en la adquisición de una nueva maquinaria o tecnología (ANEXO 9). Pero detectando que existen empresas que tienen problemas de liquidez y caen en morosidad (ANEXO 10). En muchos casos las constructoras venden un terreno, venden una maquinaria. Pero se detectó que construyen para vender y autofinanciarse (ANEXO N° 8). Por lo que podemos concluir que el financiamiento influye significativamente en el desarrollo económico de las MYPE sector construcción, como se observa en el (ANEXO 9) por que las MYPE, utilizan el financiamiento para sacaron provecho al financiamiento para generar utilidades o ingresos, como se refleja por que puede vender facturas, activos, que le permiten solventar obligaciones a corto y largo plazo (ANEXO 6) y lo sostiene con el cumplimiento de sus obligaciones tributarias (NEXO 15) dentro de los plazos establecidos.

¿De qué manera influye el financiamiento interno en el desarrollo de las MYPES sector construcción Región Huánuco 2019?

Se describe la influencia significativa del financiamiento interno en el desarrollo económico de las MYPES del sector construcción de la Región Huánuco, como se evidencia en la tabla N° 23. Así mismo, los resultados de la encuesta, muestran que en parte de las ganancias de una Empresa Constructora en la mayoría de veces se destina a la adquisición de una nueva maquinaria o tecnología (ANEXO 9), que le permite a las MYPE generar ganancias, y así mismo la venta de activos le permite solventar sus deudas. Debido a que la venta de inmuebles y maquinaria le permite a la MYPE solventar sus pasivos a corto plazo (ANEXO N°8). Por lo tanto, la venta de activos necesita llevar un control de utilidades de la inversión, que esto es responsabilidad del área de finanzas o contable de la empresa, que en mucho caso es trabajo de un estudio contable, como se observa en la tabla N° 5 y Grafico N° 4. Así mismo se cumple con lo establecido al contar con financiamiento, que permite tener programado al personal y la adquisición de los materiales antes del inicio de obra, como se detalla en el (ANEXO 14) lo que garantiza que una MYPE cumpla con sus obligaciones a corto plazo según lo estipulado en el cronograma valorizado de la obra. Y hace que las MYPE cumplan con sus obligaciones tributarias (ANEXO 15) dentro del plazo establecido por SUNAT.

¿De qué manera influye el financiamiento externo en el desarrollo de las MYPES sector construcción Región Huánuco 2019?

Se describe la influencia significativa del financiamiento externo en el desarrollo económico de las MYPES del sector construcción de la Región Huánuco, como se evidencia en la tabla N° 24. Así mismo, los resultados de la encuesta, muestran que tienen acceso a crédito con sus proveedores (ANEXO 18), que detalla el acceso a créditos con sus proveedores, y así mismo se sostiene con el cumplimiento de lo programado (ANEXO 14), con la creación de infraestructura en el plazo establecido, le permite generar utilidades, y el (ANEXO 12) le permite informarse antes de endeudarse, como se observa en la tabla N°8 y Grafico N° 7.

SUGERENCIAS

- ✓ Se recomienda evaluar qué tipo de financiamiento se adecua a sus necesidades, para su desarrollo
- ✓ Se recomienda Antes de buscar un crédito, pregúntate: ¿Para qué lo quiero? Tomarse el tiempo necesario y evaluar qué tanto necesitas ese dinero y como costear los pagos de las cuotas generados por el endeudamiento.
- ✓ Se recomienda realizar seguimientos de sus trámites de financiamientos.
- ✓ Se recomienda contratar un personal para seguimiento de tramtes
- ✓ Se recomienda la asociatividad para prestamos
- ✓ Se recomienda financiar sus deudas con la venta de activos
- ✓ S recomienda implementar un área contable especializada en financiamiento.
- ✓ Se recomienda endeudarse con proveedores en activos no corrientes.

BIBLIOGRAFÍA

- Aguilar, K., & Cano, N. (2017). *Fuentes de financiamiento para el incremento de la rentabilidad de las MYPES de la Provincia de Huancayo*. Huancayo, Perú: Universidad Nacional del Centro del Perú.
- Alarcon , G., Anderson , C., Benzaquen, J., & Chiri , A. (2011). *Competitividad y Desarrollo*. Lima: MetroColor S.A.
- Alfaro, A., Lastra, Z., & Mesías, G. (2018). *El financiamiento bancario y no bancario y su influencia en el desarrollo empresarial de las MYPES en los distritos de Huánuco y Amarilis*. Huánuco, Perú: Universidad Nacional Hermilio Valdizán.
- Almada, J., & Reche, F. (26 de Mayo de 2019). *Revista Economía y Desarrollo, vol. 162, núm. 2*. Obtenido de ¿Crecimiento, desarrollo o «milagro»? Aportes para un análisis histórico-estructural de la realidad peruana: <https://www.redalyc.org/jatsRepo/4255/425560735005/html/index.html>
- Andina.pe. (2019). *Andina.pe*. Obtenido de Fondo Crecer: cambios en norma buscan dinamizar desarrollo de mypes este año: <https://andina.pe/agencia/noticia-fondo-crecer-cambios-norma-buscan-dinamizar-desarrollo-mypes-este-ano-768639.aspx>
- Andina.pe. (2019). *Andina.pe*. Obtenido de Perú: 67% de créditos a mypes se destinan a negocios comerciales: <https://andina.pe/agencia/noticia-peru-67-creditos-a-mypes-se-destinan-a-negocios-comerciales-771916.aspx>
- Argente, J., Arveras, C., Gil del Campo, M., & Marquez, A. (2007). *Impuesto sobre la rents de las personas físicas*. Valencia: Grupo Wolters Kluwer.

- Baca, A., & Díaz, T. (2016). *Impacto del financiamiento en la rentabilidad de la Constructora Verastegui S.A.C 2015*. Pimentel, Perú: Universidad Señor de Sipán.
- Baptista, M., Fernández, C., & Hernández, R. (2014). *Metodología de la Investigación*. México D.F: McGRAW-HILL.
- Bazán, A. (2016). *Las MYPES y su Aporte al Crecimiento Económico de Bolivia Periodo 2002-2012*. La Paz: Universidad Mayor de San Andrés.
- BBVA. (2019). *La influencia del sector construcción en la economía peruana*. Obtenido de La influencia del sector construcción en la economía peruana: <https://www.bbva.com/es/influencia-sector-construccion-economia-peruana/>
- BCR. (2011). *Glosario de Términos Económicos*. Lima: Banco Central de Reserva del Perú.
- BCRP. (2020). *Banco Central de Reservas del Perú*. Obtenido de Entidades financieras: <https://www.bcrp.gob.pe/sitios-de-interes/entidades-financieras.html>
- Bello, M. (2018). *Influencia del crédito financiero en el desarrollo de las MYPES del sector construcción en el Distrito de Huánuco*. Huánuco, Perú: Universidad de Huánuco.
- Borja, C. (Diciembre de 2008). *Organizaciones privadas del sector salud de Maracaibo: Estrategias financieras y ventajas competitivas*. Obtenido de Journal of Economics, Finance and Administrative Science: <https://www.redalyc.org/pdf/3607/360733605005.pdf>
- Brambila, A. (2015). *Análisis de los factores internos y externos que impactan a pequeñas y medianas empresas constructoras de edificación de vivienda en Culiacán Sinaloa, énfasis en factor financiero*. Distrito Federal, México: Universidad Nacional Autónoma de México.

- Bullón, G. (2016). *“MODELO DE GESTIÓN SERVICE PROFIT CHAIN SPC, EN LA RENTABILIDAD FINANCIERA DE LA EMPRESA CONSTRUCTORA A&E MINEROS CIVILES SAC, HUANCAYO-2015”*. Huancayo: Universidad Nacional del Perú.
- Carpio Farfan, R. P. (2016). *CARACTERIZACIÓN DEL FINANCIAMIENTO Y EL DESARROLLO ECONÓMICO DE LAS MYPES DEL DISTRITO DE MÓRROPE, AÑO 2016*. Chimbote: Universidad Católica los Angeles de Chimbote.
- Castro, D. (2019). *Las fuentes de financiamiento y su repercusión en el crecimiento empresarial de las Mypes en Lima Norte*. Lima, Perú: Universidad de Piura.
- Ceja, D. (2013). *Estrategias Financieras para una Empresa de Construcción*. Ciudad de México: Instituto Politécnico Nacional; Estudios de Posgrado e Investigación.
- CEPAL. (2015). *El financiamiento para el desarrollo en América Latina y el Caribe*. Santiago : Naciones Unidas.
- CEPLAN. (2011). *Centro Nacional de Planeamiento Estratégico*. Obtenido de Plan Bicentenario: El Perú hacia el 2021: https://www.ceplan.gob.pe/wp-content/uploads/files/Documentos/plan_bicentenario_ceplan.pdf
- Concha, L., & Espiritu, E. (2019). *Las fuentes de financiamiento y su relación con el desarrollo de las Mypes del Distrito de Huánuco - 2019*. Huánuco, Perú: Universidad Nacional Hermilio Valdizán.
- De la Parra, E., & Del Carmen Madero, M. (2003). *Estrategias de Ventas y Negocios*. Mexico: Panorama.
- De la Vega Rolando, M. (30 de Diciembre de 2019). <https://www.elperuano.pe>. Obtenido de <https://www.elperuano.pe>: <https://www.elperuano.pe/noticia-el-uso-tecnologia-digital-las-mypes-elevara-su-competitividad-88113.aspx>

- Diario El Peruano. (21 de Mayo de 2018). *Diario Oficial El Peruano*. Obtenido de Financiamiento para las mypes: <https://elperuano.pe/noticia-financiamiento-para-mypes-66513.aspx>
- Durand, Z., & León, K. (2016). *“INFLUENCIA DEL FINANCIAMIENTO EN EL DESARROLLO DE LAS MYPES EN EL SECTOR COMERCIAL DEL DISTRITO DE INDEPENDENCIA-PERÍODO 2015”*. Huaraz: Universidad Nacional Antunez de Mayolo.
- El Comercio. (2019). *El comercio*. Obtenido de Los retos del emprendimiento en el Perú: <https://elcomercio.pe/economia/dia-1/pymes-los-retos-del-emprendimiento-en-el-peru-comex-noticia/?ref=ecr>
- Escalon, S. (2015). <https://empresaygestionbi.weebly.com>. Obtenido de <https://empresaygestionbi.weebly.com>: <https://empresaygestionbi.weebly.com/31-fuentes-de-financiamiento.html>
- Escobal, J. (2019). *LAS FUENTES DE FINANCIAMIENTO Y LA RENTABILIDAD DE LAS MYPES DEL MERCADO LA UNIÓN DE TOCACHE, PERIODO 2019*. Huánuco: Universidad de Huánuco.
- Fernández , R. (2013). *La dimensión económica del desarrollo sostenible*. Madrid: Club U.
- Gestión. (2019). *gestion.pe*. Obtenido de Produce reorganizará sus programas dirigidos a micro y pequeña empresa: <https://gestion.pe/economia/produce-reorganizara-programas-dirigidos-micro-pequena-empresa-268416-noticia/?ref=gesr>
- Gestión. (2019). *gestion.pe*. Obtenido de Empresas que gasten en innovación podrán deducir hasta 215% para pago del IR: <https://gestion.pe/economia/incentivos-tributarios-para-mypes-innovadoras-seran-mayores-que-las-demas-empresas-noticia/?ref=gesr>

Gestión. (22 de Setiembre de 2020). <https://gestion.pe>. Obtenido de <https://gestion.pe>: <https://gestion.pe/economia/mercados/el-98-de-empresas-que-han-recibido-creditos-de-reactiva-peru-son-mypes-segun-el-bcr-nndc-noticia/>

Hernández Sampieri, R., Fernández Collado, C., & Baptista Lucio, P. (2014). *Metodología de la investigación*. México D.F: Mc Graw Hill Educación.

Hernandez, A. (2002). *Matemáticas financieras. Teoría y práctica*. México: COPYRIGHT.

Huamán, D. (2017). *La Gestión Logística y su incidencia en el avance de obra de edificaciones 2017*. Lima, Perú: Universidad César Vallejo.

Huamni, M., & Ramos , P. (2016). *INFLUENCIA DE LAS FUENTES DE FINANCIAMIENTO EN EL DESARROLLO DE LA MICRO Y PEQUEÑA EMPRESA DE LA PROVINCIA DE CAMANÁ - 2015*". Arequipa: Universidad Nacional de San Agustín.

Huima Sánchez, G. E. (2018). *EL FINANCIAMIENTO Y SU INFLUENCIA EN EL DESARROLLO ECONÓMICO MYPES DE ABARROTES EN EL "MERCADO AZ" DISTRITO LA VICTORIA- CHICLAYO, 2018*. Pimentel: Universidad Señor de Sipan.

INEI. (Febrero de 2014). *Instituto Nacional de Estadística e Informática*. Obtenido de Resultados de la Encuesta de Micro y Pequeña Empresa, 2013:

https://www.inei.gov.pe/media/MenuRecursivo/publicaciones_digitales/Est/Lib1139/libro.pdf

INEI. (Diciembre de 2019). *Informe técnico Producto bruto interno trimestral*. Obtenido de Comportamiento de la Economía Peruana en el Cuarto Trimestre de 2019:

<https://www.inei.gob.pe/media/MenuRecursivo/boletines/pbitrinmestral.pdf>

INVERSIAN. (31 de Agosto de 2016). <https://inversian.com>. Obtenido de <https://inversian.com>: <https://inversian.com/que-es-la-autofinanciacion/>

Izquierdo, J. (13 de Octubre de 2017). *Revista Científica Epistemía*. Obtenido de ESTRATEGIAS DE INVERSION Y FINANCIAMIENTO PARA LAS MICRO Y PEQUEÑA EMPRESA (MYPE) EN CHICLAYO-LAMBAYEQUE, PERU: <http://revistas.uss.edu.pe/index.php/EPT/article/view/577>

Jinez, Y. (2017). *El financiamiento con periodo de gracia y la liquidez de las MYPES del sector ferretero del centro comercial Micaela Bastidas, año 2016*. Tacna, Perú: Universidad Privada de Tacna.

Kong, J., & Moreno, J. (2014). *Influencia de las fuentes de financiamiento en el desarrollo de las MYPES del Distrito de San José Lambayeque en el período 2010 - 2012*. Chiclayo: Universidad Católica Santo Toribio de Mogrovejo.

Krugman, P., & Wells, R. (2006). *Introducción a la Economía. Microeconomía*. Buenos Aires: Universidad de Princeton.

Makon, T. (2000). *Planificación y presupuesto por Programas*. Mexico: Editores S.A.

Marquez, L. (2007). *Efectos del Financiamiento en las Medianas Empresas*. Lima: Universidad San Martín de Porres.

Mora Torres, C. J. (2017). Las fuentes de financiamiento a corto plazo como estrategia para el incremento de la productividad empresarial en las PYMEs. *Dominio de las Ciencias*, 340. Obtenido de <file:///C:/Users/User/Downloads/Dialnet->

LasFuentesDeFinanciamientoACortoPlazoComoEstrategi-
6134924.pdf

Ochoa Ignacio, A., & Paucar Ramos , H. y. (2019). *La Organización Contable y el Desarrollo Económico de las Micro, Pequeña Ymedian Empresas (MIPYMES) Comerciales del Distrito Huancavelica, ejercicio 2017*. Huancavelica: Universidad Nacional de Huancavelica .

Peralta, N. (2012). <https://es.calameo.com/>. Obtenido de <https://es.calameo.com/>: <https://es.calameo.com/read>

peruconstruye.net. (2019). *peruconstruye.net*. Obtenido de INEI: Sector Construcción creció en 1,51% durante el 2019: <https://peruconstruye.net/2020/02/14/inei-sector-construccion-crecio-en-151-durante-el-2019/>

peruconstruye.net. (2019). *peruconstruye.net*. Obtenido de Economía peruana habría crecido 2.57% en junio gracias al sector construcción, según Reuters: <https://peruconstruye.net/2019/08/13/economia-peruana-habria-crecido-2-57-en-junio-gracias-al-sector-construccion-segun-reuters/>

peruconstruye.net. (2019). *peruconstruye.net*. Obtenido de Capeco: Sector construcción crecerá 5.4% al cierre del 2019 y se dinamizaría en el 2020: <https://peruconstruye.net/2019/12/11/capeco-sector-construccion-crecera-5-4-al-cierre-del-2019-y-se-dinamizaria-en-el-2020/>

Quilche, A. (2017). *ANALISIS DE LAS NORMAS CONTABLES Y TRIBUTARIAS Y SU INCIDENCIA EN LA DETERMINACIÓN DE LAS OBLIGACIONES TRIBUTARIAS EN LAS EMPRESAS DE CONSTRUCCIÓN EN LA CIUDAD DE CAJAMARCA*. Cajamarca: UNIVERSIDAD NACIONAL DE CAJAMARCA.

Quiliche, A. (Enero de 2017). *Análisis de las normas contables y tributarias y su incidencia en la determinación de las obligaciones*

tributarias en las empresas de Construcción en la Ciudad de Cajamarca. Obtenido de Universidad Nacional de Cajamarca:
<http://repositorio.unc.edu.pe/bitstream/handle/UNC/1082/TESIS%20ALAN%20BERNARDO%20QUILICHE%20CARRASCO.pdf?sequence=1&isAllowed=y>

Reyna, M. (2017). *“La administración financiera y su influencia en el desarrollo de las MYPES, en la galería Molina Center del distrito de Cercado de Lima, año 2017”*. Lima: Universidad Cesar Vallejo.

Rivera, R., Omonte, Y., & Lázaro, E. (2018). *Las fuentes de financiamiento y su influencia en el desarrollo de las MYPES del Distrito de Amarilis Huánuco - Periodo 2016*. Huánuco, Perú: Universidad Nacional Hermilio Valdizán.

Rocca Sruco, J. L. (2019). *“FINANCIAMIENTO BANCARIO Y SU RELACIÓN CON EL DESARROLLO ECONÓMICO DE LAS MYPES DE LA CIUDAD DE CHICLAYO, AÑO 2016”*. Lima: Universidad Nacional Federico Villareal.

Saquina, L. (2016). *Control interno y la valoración de los activos fijos del año 2015 en el consorcio Sanguil y Leica Byron*. Ambato - Ecuador: Universidad Técnica de Ambato.

Sevilla, A. (2020). <https://economipedia.com>. Obtenido de <https://economipedia.com>:
<https://economipedia.com/definiciones/mercados-financieros.html>

SUNAT. (2019). *Libro Primero*. Obtenido de LA OBLIGACION TRIBUTARIA:
<http://www.sunat.gob.pe/legislacion/codigo/libro1/libro.pdf>

Tamayo, A. (02 de 09 de 2020). www.cofide.com. Obtenido de www.cofide.com:
<https://www.cofide.com.pe/COFIDE/noticia/154/datos-importantes-sobre-reactiva-perao-y-fae-mype>

- Tello, S. (30 de Octubre de 2014). *Revista LEX N° 14 - AÑO XII - 2014*.
Obtenido de Importancia de la micro, pequeñas y medianas
empresas en el desarrollo del país:
<https://dialnet.unirioja.es/descarga/articulo/5157875.pdf>
- Tito, N. (2016). *Influencia de las fuentes de financiamiento en el desarrollo
económico de las MYPEs del mercado Túpac Amaru de Juliaca
2016*. Juliaca, Perú: Universidad Peruana Unión.
- Vázquez, F., Restrepo, S., Lopera, M., & Restrepo, M. (Junio de 2014).
Revista de Economía Institucional, vol. 16, núm. 30. Obtenido de
LOS CICLOS ECONÓMICOS DEPARTAMENTALES EN
COLOMBIA, 1960-2011:
<https://www.redalyc.org/pdf/419/41931001011.pdf>
- Vega, I. (2017). *Fuentes de Financiamiento de las Empresas
Constructoras de la Ciudad de Guayaquil periodo 2010 - 2016*.
Guayaquil, Ecuador: Universidad de Guayaquil.
- Veleceta, N. (2013). *Análisis de las fuentes de financiamiento para las
PYMES*. Cuenca, Ecuador: Universidad de Cuenca.
- Velorio, M. (2016). *El Crédito financiero y su incidencia en el desarrollo de
la gestión financiera de las MYPES del Distrito de los Olivos - Lima
2014*. Lima, Perú: Universidad de San Martín de Porres.

ANEXOS

ANEXO 1 “MATRIZ DE CONSISTENCIA”

“INFLUENCIA DEL FINANCIAMIENTO EN EL DESARROLLO ECONÓMICO DE LAS MYPES DEL SECTOR CONSTRUCCIÓN DE LA REGIÓN HUÁNUCO 2019”									
PROBLEMA	OBJETIVOS	HIPÓTESIS	VARIABLE	DIMENSIONES	INDICADORES	ITEM	ESCALAS DE MEDICIÓN	TÉCNICAS E INSTRUMENTOS	METODOLOGÍA
¿Cómo influye el financiamiento en el desarrollo económico de las MIPYMES sector construcción Región Huánuco 2019?	Determinar la influencia del financiamiento en el desarrollo de las MIPYMES sector construcción Región Huánuco 2019.	Hi. El financiamiento influye significativamente en el desarrollo económico de las MYPES sector construcción Región Huánuco 2019. HO. El financiamiento no influye significativamente en el desarrollo económico de las MYPES sector construcción Región Huánuco 2019.	Variable Independiente Financiamiento	Financiamiento interno	<i>Capital</i>	Preguntas	Ordinal	Técnicas: Análisis documental Encuestas Instrumentos: Cuestionarios	Nivel: Explicativo-Correlacional. Tipo: Investigación aplicada. Diseño de investigación: No experimental Transversal correlacionales causales. Método de la investigación: Deductivo, inductivo, analítico.
					<i>Reinversión de utilidades</i>				
<i>Venta de activos</i>									
Financiamiento externo	<i>Crédito financiero</i>	ESCALAS DE PUNTUACIÓN (3) Siempre (2) A veces (1) Nunca							
	<i>Crédito de proveedores</i>								
	<i>Costos Directos</i>								
PROBLEMAS ESPECÍFICOS ¿De qué manera influye el financiamiento interno en el desarrollo de las MIPYMES sector construcción Región Huánuco 2019?	OBJETIVOS ESPECÍFICOS Describir la influencia del financiamiento interno en el desarrollo económico de las MYPES sector construcción Región Huánuco 2019.	HIPÓTESIS ESPECÍFICAS El financiamiento interno influye significativamente en el desarrollo económico de las MYPES sector construcción Región Huánuco 2019.	Variable dependiente Desarrollo económico	Inversión	<i>Cronograma de Avance de obra</i>	Preguntas	Ordinal	Técnicas: Análisis documental Encuestas Instrumentos: Cuestionarios	Población: 120 MYPES sector construcción Región Huánuco. Muestra: 92 MYPES sector construcción Región Huánuco.
					<i>Obligaciones Tributarios</i>				
					<i>Ventas</i>				
PROBLEMAS ESPECÍFICOS ¿De qué manera influye el financiamiento externo en el desarrollo	OBJETIVOS ESPECÍFICOS Describir la influencia del financiamiento externo en el desarrollo	HIPÓTESIS ESPECÍFICAS El financiamiento externo influye significativamente en el desarrollo económico de las MYPES sector		Ingresos	<i>Ventas</i>		ESCALAS DE PUNTUACIÓN (3) Siempre (2) A veces (1) Nunca		

económico de las MYPES sector construcción Región Huánuco 2019?	económico de las PYMES sector construcción Región Huánuco 2019.	construcción Región Huánuco 2019.			<i>Liquidez</i>				
---	---	-----------------------------------	--	--	-----------------	--	--	--	--

ANEXO 2 “CUESTIONARIO 1”

Título: “INFLUENCIA DEL FINANCIAMIENTO EN EL DESARROLLO ECONÓMICO DE LAS MYPES DEL SECTOR CONSTRUCCIÓN DE LA REGIÓN HUÁNUCO 2019”

Estimado gerente(a), y/o representante. Para analizar la influencia entre las variables, le invito a responder el siguiente cuestionario. Sus respuestas son confidenciales y anónimas. Y tienen la finalidad de mejorar el financiamiento para las MYPES del Sector Construcción.

Variable: **Financiamiento.**

Lea detenidamente e indique la respuesta que considere apropiada:

Por favor, marque con una "x" solo una respuesta	Nunca	Casi siempre	Siempre
Dimensión: Financiamiento interno			
Indicador: <i>Capital de trabajo</i> 1. ¿Su MYPE tiene retrasos con sus obligaciones en el corto plazo?			
Indicador: <i>Capital</i> 2. ¿Puede obtener financiamiento para capital trabajo?			
Indicador: <i>Reinversión de utilidades</i> 3. ¿Ud. reinvierte sus utilidades en su empresa?			
Indicador: <i>Reinversión de utilidades</i> 4. ¿Con qué frecuencia controla sus utilidades?			
Indicador: <i>Venta de activos</i> 5. ¿Utiliza la venta de activos para financiar su empresa?			
Indicador: <i>Venta de activos</i> 6. ¿La venta de activos le ayuda a solventar sus deudas?			
Dimensión: Financiamiento externo			
Indicador: <i>Crédito financiero</i> 7. ¿Con que frecuencia accede a un crédito?			
Indicador: <i>Crédito financiero</i> 8. ¿Refinancia sus deudas?			
Indicador: <i>Crédito proveedores</i> 9. ¿Tiene acceso a crédito con sus proveedores?			
Indicador: <i>Crédito proveedores</i> 10. ¿Su negocio cuenta con proveedores estables o fijos ?			

...¡Gracias por su participación!

ANEXO 3 “CUESTIONARIO 2”

Título: “INFLUENCIA DEL FINANCIAMIENTO EN EL DESARROLLO ECONÓMICO DE LAS MYPES SECTOR CONSTRUCCIÓN REGIÓN HUÁNUCO 2020”

Estimado gerente(a), y/o representante. Para analizar la influencia entre las variables, le invito a responder el siguiente cuestionario. Sus respuestas son confidenciales y anónimas. Y tienen la finalidad de mejorar el financiamiento para las MYPES del Sector Construcción.

Variable: **Desarrollo económico de las MYPES.**

Lea detenidamente e indique la respuesta que considere apropiada:

Por favor, marque con una "x" solo una respuesta	Nunca	Casi siempre	Siempre
Dimensión: Inversión			
Indicador: <i>Costo directo</i> 1. ¿Considera que hay disponibilidad de financiamiento para la compra de los materiales?			
Indicador: <i>Costo directo</i> 2. ¿Considera un cronograma de avance de obra, para evitar retrasos?			
Indicador: <i>Cronograma de Avance de obra</i> 3. ¿Considera que se tiene programado al personal y la adquisición de los materiales antes del inicio de obra?			
Indicador: <i>Cronograma de Avance de obra</i> 4. ¿Considera que se cumple con las actividades programadas en el cronograma de obras?			
Indicador: <i>Obligaciones tributarias</i> 5. ¿Declara impuestos dentro de los plazos establecidos?			
Indicador: <i>Obligaciones tributarias</i> 6. ¿Con qué frecuencia se informa sobre obligaciones tributarias que su empresa debe cumplir?			
Dimensión: Ingresos			
Indicador: <i>Ventas</i> 7. ¿El acceso al financiamiento le genera oportunidades económicas?			
Indicador: <i>Ventas</i> 8. ¿Ud. reinvierte sus ingresos?			
Indicador: <i>Liquidez</i> 9. ¿Está usted de acuerdo que debe hacer un flujo de caja proyectado para evitar la falta de liquidez?			
Indicador: <i>Liquidez</i> 10. ¿Considera usted que su negocio tiene una buena liquidez?			

...¡Gracias por su participación!

ANEXO 4

N°	NOMBRE O RAZON SOCIAL	RUC	DIRECCION	DISTRITO - PROVINCIA
1	MASTER CONTRATISTAS SAK S.C.R.L	20529286997	MZA. E LOTE. 42 URB. LOS PORTALES (A 2 CDRAS DEL GRIFO PASTOR)	AMARILIS, HUANUCO, HUANUCO
2	P & J CONSTRUCTORA, CONSULTORA Y OTROS SERVICIOS EMPRESA INDIVIDUAL DE RESPONSABILIDAD LIMITADA	20529047739	BL. LEONCIO PRADO MZA. C LOTE. 15	AMARILIS, HUANUCO, HUANUCO
3	T Y J CONSTRUCTORA S.R.L.	20528923098	JR. LAS PALMAS NRO. 134	PILLCO MARCA, HUANUCO, HUANUCO
4	EMPRESA CONSTRUCTORA LOS ANGELES DEL HUALLAGA-AMBO SOCIEDAD SOCIEDAD COMERCIAL DE RESPONSABILIDAD LI	20528982779	JR. 16 DE NOVIEMBRE NRO. S/N AMBO	AMBO, AMBO, HUANUCO
5	EMP. CONSTRUCTORA DE SERVICIOS MULTIPLES JEHOVA ES MI LUZ SOC. COMERCIAL DE RESP. LIMITADA	20529074116	JR. JIRISHANCA MZA. B LOTE. 5	CAYNA, AMBO, HUANUCO
6	EMPRESA CONSTRUCTORA HUARICHACA SOCIEDAD COMERCIAL DE RESPONSABILIDAD LIMITADA	20529115670	BL. COLEGIO COOPERATIVO SAN F MZA. B LOTE. 7	AMARILIS, HUANUCO, HUANUCO
7	EMPRESA CONSTRUCTORA LEO ENGINEERING E.I.R.L.	20489280567	JR. APARICIO POMARES NRO. 401	AMARILIS, HUANUCO, HUANUCO
8	EMPRESA CONSTRUCTORA RIKAMAWIL SOCIEDAD DE RESPONSABILIDAD LIMITADA	20529048891	JR. TUPAC AMARU NRO. 218 PAUCARBAMBA	AMARILIS, HUANUCO, HUANUCO
9	EMPRESA CONSTRUCTORA SAN JUAN E.I.R.LTDA	20362675856	JR. LOS QUIPUS NRO. 112 PAUCARBAMBA	AMARILIS, HUANUCO, HUANUCO
10	EMPRESA CONSTRUCTORA Y SERVICIOS GENERALRS LYR S.R.L.	20489684731	JR. ATAHUALPA NRO. 206	AMARILIS, HUANUCO, HUANUCO
11	EMPRESA CONSTRUCTORA - CONSULTORA Y SERVICIOS GENERALES SHALOM S.R.L.	20528990011	JR. DAMASO BERAUN NRO. 581	HUANUCO, HUANUCO, HUANUCO
12	EMPRESA CONSTRUCTORA BURGOS EMPRESA INDIVIDUAL DE RESPONSABILIDAD LIMITADA	20489484723	JR. HERMILIO VALDIZAN NRO. 385	HUANUCO, HUANUCO, HUANUCO
13	EMPRESA CONSTRUCTORA CONSULTORA Y SERVICIOS MULTIPLES RENA S.R.L.	20489465699	PLG ABTAO NRO. 551	HUANUCO, HUANUCO, HUANUCO
14	EMPRESA CONSTRUCTORA CONSULTORA Y SERVICIOS MULTIPLES SOCIEDAD COMERCIAL DE RESPONSABILIDAD LIMITADA	20362609390	JR. SAN MARTIN NRO. 187	HUANUCO, HUANUCO, HUANUCO
15	EMPRESA CONSTRUCTORA H Y J SOCIEDAD COMERCIAL DE RESPONSABILIDAD LIMITADA	20489600146	JR. ABTAO NRO. 231 INT. A	HUANUCO, HUANUCO, HUANUCO
16	EMPRESA CONSTRUCTORA QUERO TAYAGASHA ALLPAMARCA QUETALLPA SAC	20529125802	JR. HERMILIO VALDIZAN NRO. 220	HUANUCO, HUANUCO, HUANUCO
17	EMPRESA CONSTRUCTORA Y SERVICIOS MULTIPLES EBENEZER INGENIEROS SOCIEDAD COMERCIAL DE RESPONSABILIDAD	20489487315	PJ. SOBERON NRO. 143	HUANUCO, HUANUCO, HUANUCO

18	EMPRESA CONSTRUCTORA I.E.C. EMPRESA DE RESPONSABILIDAD LIMITADA	20489342007	CAR. CENTRAL NRO. 4469 CPM VILCAR CAYHUAYNA	PILLCO MARCA, HUANUCO, HUANUCO
19	CONSTRUCTORA, CONSULTORA E INMOBILIARIA EL BOSQUE S.R.L.	20489596793	JR. MARISCAL CASTILLA NRO. 331	AMBO, AMBO, HUANUCO
20	CIA CONSTRUCTORA Y CONSULTORA S.A.C.	20489630720	JR. MIGUEL GRAU NRO. 245	AMARILIS, HUANUCO, HUANUCO
21	CONSTRUCTORA R. FIGUEROA E.I.R.L.	20489613477	AV. TUPAC AMARU NRO. 1002 PAUCARBAMBA	AMARILIS, HUANUCO, HUANUCO
22	CONSTRUCTORA ,CONSULTORA E INMOBILIARIA O & F S.R.L	20489596521	JR. CHIMU NRO. 124	AMARILIS, HUANUCO, HUANUCO
23	CONSTRUCTORA AYALA SOCIEDAD COMERCIAL DE RESPONSABILIDAD LIMITADA	20528974245	JR. SANTOS ATAHUALPA NRO. 216	AMARILIS, HUANUCO, HUANUCO
24	CONSTRUCTORA BEJAR EMPRESA INDIVIDUAL DE RESPONSABILIDAD LIMITADA	20529076241	PJ. EUCALIPTOS MZA. C LOTE. 01 CPM LLICUA	AMARILIS, HUANUCO, HUANUCO
25	CONSTRUCTORA COMERCIAL TELLO SOCIEDAD COMERCIAL DE RESPONSABILIDAD LIMITADA SCRL	20529130041	JR. RAMON CASTILLA NRO. 115	AMARILIS, HUANUCO, HUANUCO
26	CONSTRUCTORA E INMOBILIARIA GLOBAL MUNDO S.A.C.	20489741980	AV. TUPAC AMARU NRO. 944	AMARILIS, HUANUCO, HUANUCO
27	CONSTRUCTORA ELOISA EMPRESA INDIVIDUAL DE RESPONSABILIDAD LIMITADA	20529052571	JR. SANCHEZ CARRION NRO. 137 PAUCARBAMBA	AMARILIS, HUANUCO, HUANUCO
28	CONSTRUCTORA FLUVIAL S.R.L.	20528959955	JR. TACNA NRO. 141 PAUCARBAMBILLA	AMARILIS, HUANUCO, HUANUCO
29	CONSTRUCTORA GRUPO PANAMERICANA MINERIA E INGENIERIA SOCIEDAD COMERCIAL DE RESPONSABILIDAD LIMITADA	20489657415	JR. LOS CUCARDOS NRO. 109	AMARILIS, HUANUCO, HUANUCO
30	CONSTRUCTORA GYEPAHUA SOCIEDAD COMERCIAL DE RESPONSABILIDAD LIMITADA	20529024950	JR. ESTEBAN PABLETICH NRO. 304 PAUCARBAMBA	AMARILIS, HUANUCO, HUANUCO
31	CONSTRUCTORA INMOBILIARIA MITOPAMPA S.A.C.	20528911910	JR. LOS CUCARDOS NRO. 109	AMARILIS, HUANUCO, HUANUCO
32	CONSTRUCTORA LA PIRAMIDE E I R LTDA	20221466536	JR. LAS ORQUIDEAS NRO. 281 PAUCARBAMBILLA	AMARILIS, HUANUCO, HUANUCO
33	CONSTRUCTORA MOLINOS E.I.R.L.	20528926518	PROL. MAYRO MZA. F LOTE. 21	AMARILIS, HUANUCO, HUANUCO
34	CONSTRUCTORA RAULITO EMPRESA INDIVIDUAL DE RESPONSABILIDAD LIMITADA	20529184485	CAR. CARRET. CENTRAL NRO. 0 INT. 0.5 C.P.M LLICUA	AMARILIS, HUANUCO, HUANUCO
35	CONSTRUCTORA Y CONSULTORA CLEMENTE EMPRESA INDIVIDUAL DE RESPONSABILIDAD LIMITADA	20529111682	JR. ICA NRO. 157	AMARILIS, HUANUCO, HUANUCO
36	CONSTRUCTORA Y CONTRATISTAS SAGEMEZ	20529060751	JR. PACHACUTEC NRO. 241	AMARILIS, HUANUCO, HUANUCO

37	CONSTRUCTORA Y REPARACIONES MONTERO EIRL	20529201321	CAR. CARRET.CENTRAL NRO. A-09 C.P.M JANCAO	AMARILIS, HUANUCO, HUANUCO
38	CONSTRUCTORA, CONSULTORA Y EJECUTORA PQ CONSBER PERU SOCIEDAD ANONIMA CERRADA	20529104635	JR. SANTOS CHOCANO NRO. 145 PAUCARBAMBA	AMARILIS, HUANUCO, HUANUCO
39	CONSULTORA Y CONSTRUCTORA DAYB SOCIEDAD COMERCIAL DE RESPONSABILIDAD LIMITADA	20489646057	JR. SINCHI ROCA NRO. 420	AMARILIS, HUANUCO, HUANUCO
40	CONSULTORA Y CONSTRUCTORA TRUJILLO INGENIEROS EMPRESA INDIVIDUAL DE RESPONSABILIDAD LIMITADA	20489573661	JR. LOS QUIPUS NRO. 109 PAUCARBAMBA	AMARILIS, HUANUCO, HUANUCO
41	CIA CONSTRUCTORA E INMOBILIARIA J.D SOCIEDAD ANONIMA CERRADA	20489454816	JR. DAMASO BERAUN NRO. 811	HUANUCO, HUANUCO, HUANUCO
42	CONSTRUCTORA & CONSULTORA H&G EMPRESA INDIVIDUAL DE RESPONSABILIDAD LIMITADA	20529110791	JR. DAMASO BERAUN NRO. 235	HUANUCO, HUANUCO, HUANUCO
43	CONSTRUCTORA & CONSULTORA KILOMBO SOCIEDAD COMERCIAL DE RESPONSABILIDAD LIMITADA	20529054514	JR. 28 DE JULIO NRO. 1341	HUANUCO, HUANUCO, HUANUCO
44	CONSTRUCTORA & CONSULTORA SAHMAT SOCIEDAD COMERCIAL DE RESPONSABILIDAD LIMITADA	20528975055	JR. PEDRO BARROSO NRO. 478	HUANUCO, HUANUCO, HUANUCO
45	CONSTRUCTORA ABERCEL S.R.L.	20447383765	PJ. MARCO DURAN MARTEL MZA. -A LOTE. 17 A.H. DANIEL ALOMIA ROBLES	HUANUCO, HUANUCO, HUANUCO
46	CONSTRUCTORA ACBC EMPRESA INDIVIDUAL DE RESPONSABILIDAD LIMITADA	20529184990	JR. CRESPO CASTILLO NRO. 144	HUANUCO, HUANUCO, HUANUCO
47	CONSTRUCTORA BILLY SOCIEDAD COMERCIAL DE RESPONSABILIDAD LIMITADA	20529112816	PJ. PERRICHOLI NRO. 199 INT. 3PIS	HUANUCO, HUANUCO, HUANUCO
48	CONSTRUCTORA C& M EMPRESA INDIVIDUAL DE RESPONSABILIDAD LIMITADA	20489310491	JR. LEONCIO PRADO NRO. 1526	HUANUCO, HUANUCO, HUANUCO
49	CONSTRUCTORA C.A. GARCIA E.I.R.L.	20528918094	JR. CRESPO CASTILLO NRO. 340	HUANUCO, HUANUCO, HUANUCO
50	CONSTRUCTORA CONSULTORA Y SERVICIOS GENERALES VIDA S.C.R.L.	20489376246	JR. AGUILAR NRO. 178	HUANUCO, HUANUCO, HUANUCO
51	CONSTRUCTORA CURI SOCIEDAD ANONIMA CERRADA	20528973940	JR. INDEPENDENCIA NRO. 1075	HUANUCO, HUANUCO, HUANUCO
52	CONSTRUCTORA DE NEGOCIACIONES E INVERSIONES S & G EMPRESA INDIVIDUAL DE RESPONSABILIDAD LIMITADA	20489512875	JR. TARAPACA NRO. 933	HUANUCO, HUANUCO, HUANUCO
53	CONSTRUCTORA DELV SOCIEDAD ANONIMA	20529030330	JR. HUALLAYCO NRO. 1539	HUANUCO, HUANUCO, HUANUCO
54	CONSTRUCTORA DIMAR S.R.L	20529126108	JR. LEONCIO PRADO NRO. 841	HUANUCO, HUANUCO, HUANUCO
55	CONSTRUCTORA GONZALES VELASQUEZ E. I. R.L.-	20573091991	BL. EL TINGO MZA. B LOTE. 09 A.V. EL TINGO	HUANUCO, HUANUCO, HUANUCO

56	CONSTRUCTORA ESCORPIO SOCIEDAD ANONIMA CERRADA	20489622468	JR. CRESPO CASTILLO NRO. 450	HUANUCO, HUANUCO, HUANUCO
57	CONSTRUCTORA GMANZ SOCIEDAD AN	20529063696	PRL PEDRO BARROSO NRO. 110	HUANUCO, HUANUCO, HUANUCO
58	CONSTRUCTORA J & L DURAND SOCIEDAD COMERCIAL DE RESPONSABILIDAD LIMITADA	20529107901	BL. HERMILIO VALDIZAN NRO. E-22 A.H. HERMILIO VALDIZAN	HUANUCO, HUANUCO, HUANUCO
59	CONSTRUCTORA J.V.ARQUITEC.ING.E.I.R.L	20362411441	JR. ABTAO NRO. 231	HUANUCO, HUANUCO, HUANUCO
60	CONSTRUCTORA G & P EMPRESA INDIVIDUAL DE RESPONSABILIDAD LIMITADA	20489695856	AV. LEON DE HUANUCO NRO. 257	HUANUCO, HUANUCO, HUANUCO
61	CONSTRUCTORA VILLAVICENCIO - MORALES EMPRESA INDIVIDUAL DE RESPONSABILIDAD LIMITADA	20529065478	JR. LA CANTURA NRO. 201	HUANUCO, HUANUCO, HUANUCO
62	CONSTRUCTORA Y CONSULTORA XIAMIGO E.I.R.L	20489688647	JR. SAN MARTIN DE PORRAS NRO. 0189	HUANUCO, HUANUCO, HUANUCO
63	CONSTRUCTORA Y SERVICIOS SE	20529042699	BL. APROVIG MZA. G INT. A LOTE. 10	HUANUCO, HUANUCO, HUANUCO
64	CONSULTORIA Y CONSTRUCTORA PRISMAG EMPRESA INDIVIDUAL DE RESPONSABILIDAD LIMITADA	20489416132	JR. LOS MANGOS MZA. D LOTE. 12 CPM VILCAR CAYHUAYNA	HUANUCO, HUANUCO, HUANUCO
65	CONSTRUCTORA FF & T SOCIEDAD COMERCIAL DE RESPONSABILIDAD LIMITADA	20529109602	PJ. LA VICTORIA NRO. S/N PBLO. EL VALLE	HUANUCO, HUANUCO, HUANUCO
66	CONSTRUCTORA MORENO E.I.R.L.	20528941070	AV. LIMA NRO. 355 AUCAYACU	JOSE CRESPO Y CASTILLO, LEONCIO PRADO, HUANUCO
67	CONSTRUCTORA F & N S.R.L.	20489628580	AV. TITO JAIME NRO. 783 TINGO MARIA	JOSE CRESPO Y CASTILLO, LEONCIO PRADO, HUANUCO
68	CONSTRUCTORA C.T.M. EMPRESA INDIVIDUAL DE RESPONSABILIDAD LIMITADA	20489611342	R. JULIO BURGA NRO. 289	JOSE CRESPO Y CASTILLO, LEONCIO PRADO, HUANUCO
69	CONSTRUCTORA CONSULTORA Y SERVICIOS GENERALES SERPRO E.I.R.L.	20529161868	JR. MONZON NRO. 668 TINGO MARIA	JOSE CRESPO Y CASTILLO, LEONCIO PRADO, HUANUCO
70	CONSTRUCTORA D Y D E.I.R.L	20529106841	JR. CAYUMBA NRO. 284 TINGO MARIA	JOSE CRESPO Y CASTILLO, LEONCIO PRADO, HUANUCO
71	CONSTRUCTORA E&R E.I.R.L	20528959793	JR. PIURA NRO. 1167	JOSE CRESPO Y CASTILLO, LEONCIO PRADO, HUANUCO

72	CONSTRUCTORA H.A.Z.T. S.A.C.	20489393922	AV. TITO JAIME F. NRO. 668 TINGO MARIA	JOSE CRESPO Y CASTILLO, LEONCIO PRADO, HUANUCO
73	CONSTRUCTORA ISAAC EMPRESA INDIVIDUAL DE RESPONSABILIDAD LIMITADA	20489697638	AV. RAYMONDI NRO. 1069	JOSE CRESPO Y CASTILLO, LEONCIO PRADO, HUANUCO
74	CONSTRUCTORA NAKI E.I.R..L	20489488711	JR. JOSE PRATTO NRO. 335 TINGO MARIA	JOSE CRESPO Y CASTILLO, LEONCIO PRADO, HUANUCO
75	CONSTRUCTORA SEBASTIAN Y GABRIELA EIRL	20489462835	AV. RAYMONDI NRO. 1069	JOSE CRESPO Y CASTILLO, LEONCIO PRADO, HUANUCO
76	CONSTRUCTORA Y SERVICIOS ZEES EMPRESA INDIVIDUAL DE RESPONSABILIDAD LIMITADA	20489576920	AV. CAJAMARCA NRO. 1194	JOSE CRESPO Y CASTILLO, LEONCIO PRADO, HUANUCO
77	CONSULTORA Y CONSTRUCTORA MARICIELO S.R.L	20529134119	JR. MIGUEL GRAU NRO. S/N	JOSE CRESPO Y CASTILLO, LEONCIO PRADO, HUANUCO
78	CONSULTORA Y CONSTRUCTORA ROGO SRL	20489666244	AV. SAN MARTIN NRO. 676	JOSE CRESPO Y CASTILLO, LEONCIO PRADO, HUANUCO
79	CONSTRUCTORA INGENIEROS C & E S.R.L.	20529109947	JR. AMAZONAS NRO. 636 PBLO. LLA	CHAGLLA, PACHITEA, HUANUCO
80	CONSTRUCTORA Y CONSULTORA ALTO PACHITEA EMPRESA INDIVIDUAL DE RESPONSABILIDAD LIMITADA	20528971572	JR. SAN MIGUEL MZCHAGA. A LOTE. 19	MOLINO, PACHITEA, HUANUCO
81	H & B CONSTRUCTORA S.R.L.	20528944761	JR. LIBERTAD NRO. 778 AMBO	AMBO, AMBO, HUANUCO
82	K & M CONSTRUCTORA INMOBILIARIA GENERALES S.R.L.	20489608554	MZA. F LOTE. 9 C.H. FONAVI I	AMARILIS, HUANUCO, HUANUCO
83	BIENES & CONSTRUCTORA VAYULEC S.A.C.	20529036451	JR. 11 DE ENERO NRO. 112 PAUCARBAMBA	AMARILIS, HUANUCO, HUANUCO
84	SALMA INGENIERIA Y CONSTRUCCION EIRL	20489595045	URB. LEONCIO PRADO MZ B LT 8 - AMARILIS	AMARILIS, HUANUCO, HUANUCO
85	CEMASA INGENIERIA Y CONSTRUCCION SAC	20486553945	AV LOS LAURELES - PAUCARBAMBILLA 420	
86	CONSULTORIA Y CONSTRUCCIONES MARCCH E.I.R.L	20573177798	JR. UCAYALI N° 125 - PAUCARBAMBILLA - AMARILIS	AMARILIS, HUANUCO, HUANUCO
87	PERSONA NATURAL CON NEGOCIO	10418264409	JR. LOS JERANIOS N°122	

88	CONSTRUCTORA Y CONSULTORES NECH PRO S.A.C	20601806984	JR. BRANCACHO N° 220 - LLICUA BAJA	
89	CEACATRU	20542531097	JR. ABTAO NRO. 1015	HUANUCO, HUANUCO, HUANUCO
90	PERSONA NATURAL CON NEGOCIO	10227626050	URB. APROVIG MZ. E LT. 02	AMARILIS, HUANUCO, HUANUCO
91	CONCRETERA WUANUKO MIX ERIL	20573152531	AV. TUPAC AMARU N°1002	AMARILIS, HUANUCO, HUANUCO
92	CONSTRUCTORA SAN FRANCISCO E.I.R.L	20573243251	JR. MARIANO MELGAR N° 144 HCO-HCO-AMARILIS	AMARILIS, HUANUCO, HUANUCO
93	COINVIA S.A.C	20600291972	JR. AGUILAR N° 462 HCO-HCO-HCO	HUANUCO, HUANUCO, HUANUCO
94	GEOCON SERVICIOS DE INGENIERIA S.A.C	20489475490	JR. LAS DALIAS N°270-272 PAUCARBAMBILLA	AMARILIS, HUANUCO, HUANUCO
95	GRUPO SAN SEBASTIAN E.I.R.L	20489626706	JR. ABTAO N°1247	HUANUCO, HUANUCO, HUANUCO
96	CONTRATISTAS GENERALES "RUBIO"	10805536867	JR. CRESPO CASTILLO N° 525-B-301	HUANUCO, HUANUCO, HUANUCO
97	MEGA INVERSIONES SERVICIOS INTEGRALES S.C.R.L	20600333845	URB. PRIMAVERA MZ.G. LTE. 7-8 HCO-HCO-HCO-AMARILIS	AMARILIS, HUANUCO, HUANUCO
98	CONSTRUCTORA E INMOBILIARIA "LA PIRAMIDE"	20221466536	JR. LAS ORQUIDEAS N° 281 - PAUCARBAMBILLA	AMARILIS, HUANUCO, HUANUCO
99	INVERSIONES Y SERVICIOS CAISSA EIRL	20529033274	JR. MAYRO N° 722	HUANUCO, HUANUCO, HUANUCO
100	CONSORCIO PAUCAR EIRL	20529286059	JR. HERMILIO VALDIZAN N°1175	HUANUCO, HUANUCO, HUANUCO
101	CONSTRUCTORA SAN JUDAS TADEO	20489558867	JR. LEONCIO PRADO NRO. 149 INT. A7	HUANUCO, HUANUCO, HUANUCO
102	GEOSOTA S.A.C	20489498601	JR. 28 DE JULIO NRO. 339	HUANUCO, HUANUCO, HUANUCO
103	CONSULT. Y CONSTRUCT. TERAINVERSIONES E.I.R.L.	20600165535	JR. AUGUSTO FIGUEROA NRO. 160	AMARILIS, HUANUCO, HUANUCO
104	CONSTRUCTORA CABAR E.I.R.L	20529234687	JR. AYACUCHO NRO. 274 INT. 2	HUANUCO, HUANUCO, HUANUCO
105	CONFAMA S.R.L	20159008224	JR. DOS DE MAYO 1472	HUANUCO, HUANUCO, HUANUCO
106	CONSULT. Y CONSTRUCT FISAVI S.A.C	20285442436	JR. DOS DE MAYO NRO. 1472	HUANUCO, HUANUCO, HUANUCO

107	CONSTRUCTORA NOR ORIENTAL Y SERVICIOS S.C.R.L	20528932321	JR. ABTAO NRO. 1015	HUANUCO, HUANUCO, HUANUCO
108	CONSTRUCT. Y CONSULT. FALIM E.I.R.L	20528910433	JR. GENERAL PRADO 121	HUANUCO, HUANUCO, HUANUCO
109	CHINCHAYSUYO E.I.R.L	20528949640	JR. SEICHI IZUMI NRO.620	HUANUCO, HUANUCO, HUANUCO
110	EMPRESA DE SERVICIOS GENERALES A & N B'B E.I.R.L	20601643791	JR. DOS DE MAYO NRO. 1734 INT. 1ERP	HUANUCO, HUANUCO, HUANUCO
111	CONSULTORA Y CONSTRUCTORA GRUPO 3A S.C.R.L	20600840595	JR. 28 DEJULO NRO. 374	HUANUCO, HUANUCO, HUANUCO
112	FERNANDEZ SIXTO, ERASMO	10224186521	JR. DOS DE MAYO 1265	HUANUCO, HUANUCO, HUANUCO
101	CONSTRUCTORA SAN JUDAS TADEO	20489558867	JR. LEONCIO PRADO NRO. 149 INT. A7	HUANUCO, HUANUCO, HUANUCO
102	GEOSOTA S.A.C	20489498601	JR. 28 DEJULO NRO. 339	HUANUCO, HUANUCO, HUANUCO
103	CONSULT. Y CONSTRUCT. TERAVERSIONES E.I.R.L.	20600165535	JR. AUGUSTO FIGUEROA NRO. 160	AMARILIS, HUANUCO, HUANUCO
104	CONSTRUCTORA CABAR E.I.R.L	20529234687	JR. AYACUCHO NRO. 274 INT. 2	HUANUCO, HUANUCO, HUANUCO
105	CONFAMA S.R.L	20159008224	JR. DOS DE MAYO 1472	HUANUCO, HUANUCO, HUANUCO
106	CONSULT. Y CONSTRUCT FISAVI S.A.C	20285442436	JR. DOS DE MAYO NRO. 1472	HUANUCO, HUANUCO, HUANUCO
107	CONSTRUCTORA NOR ORIENTAL Y SERVICIOS S.C.R.L	20528932321	JR. ABTAO NRO. 1015	HUANUCO, HUANUCO, HUANUCO
108	CONSTRUCT. Y CONSULT. FALIM E.I.R.L	20528910433	JR. GENERAL PRADO 121	HUANUCO, HUANUCO, HUANUCO
109	CHINCHAYSUYO E.I.R.L	20528949640	JR. SEICHI IZUMI NRO.620	HUANUCO, HUANUCO, HUANUCO
113	CONSTRUCTORA Y CONSULTORIA WLD S.C.R.L	20601247152	JR. TARAPACA NRO. 449	HUANUCO, HUANUCO, HUANUCO
114	CONSTRUCTORA J.V.ARQUITECT.ING.E.I.R.L	20362411441	JR. 28 DE JULIO NRO. 1030 INT. 8	HUANUCO, HUANUCO, HUANUCO
115	CONSTRUCCION Y CONSULTORA LATINA SAC	20529145404	JR. GENERAL PRADO NRO. 812	HUANUCO, HUANUCO, HUANUCO
116	RIVERA CASAS, ABRAHAM MANUEL	10404736189	JR. SAN MARTIN 1440	HUANUCO, HUANUCO, HUANUCO

117	CONSTRUCTORA JESUS AMIGO S.R.L	20447399840	JR. 28 DE JULIO NRO. 1450	HUANUCO, HUANUCO, HUANUCO
118	MARTEL FLORES, LUIS SANTIAGO	10225139336	JR. DOS DE MAYO 1475	HUANUCO, HUANUCO, HUANUCO
119	GRUPO LOPCOR SCRL	20542450925	JR. PEDRO PUELLES NRO. 609	HUANUCO, HUANUCO, HUANUCO
120	CONSULTORA Y CONSTRUCTORA KILLARI.S.R.L	20600306571	JR. DAMASO BERAUN NRO. 431	HUANUCO, HUANUCO, HUANUCO

ANEXO 5

CRITERIOS DE BÚSQUEDA:

Número de RUC Ingrese el código que se muestra en la imagen: 

Tipo y Número de Documento de Identidad
Documento Nacional de Identidad

Nombre ó Razón Social

Número de RUC: 20489596521 - CONSTRUCTORA ,CONSULTORA E INMOBILIARIA O & F.S.R.L

Tipo Contribuyente: SOC.COM.RESPONS. LTDA

Nombre Comercial: -

Fecha de Inscripción: 06/12/2007 **Fecha de Inicio de Actividades:** 06/12/2007

Estado del Contribuyente: ACTIVO

Condición del Contribuyente: HABIDO

Dirección del Domicilio Fiscal: MZA. G LOTE. 09 URB. LEONCIO PRADO HUANUCO - HUANUCO - AMARILIS

Sistema de Emisión de Comprobante: MANUAL **Actividad de Comercio Exterior:** SIN ACTIVIDAD

Sistema de Contabilidad: COMPUTARIZADO

Actividad(es) Económica(s): 4100 - CONSTRUCCIÓN DE EDIFICIOS

Comprobantes de Pago c/aut. de impresión (F. 806 u 816): FACTURA

Sistema de Emisión Electrónica: FACTURA PORTAL DESDE 27/12/2018

Emisor electrónico desde: 27/12/2018

Comprobantes Electrónicos: FACTURA (desde 27/12/2018)

Afiliado al PLE desde: 01/01/2014

Padrones: NINGUNO

ANEXO 6

MASTER CONTRATISTAS SAK S.C.R.L.

Consultoría y ejecución de obras en general
Telf: 062-518239 - Cel: 999605280 - RPM: # 999605280

RUC 20529286997
FACTURA
0001 - N° 000588

MZA. E LOTE. 42 URB. LOS PORTALES HUANUCO - HUANUCO - AMARILIS

FECHA: 17 04 20 19 **R.U.C.** 20146008926 **Galfo de Rem.**

SEÑOR(ES): Municipalidad Provincial de Ambo

DIRECCIÓN: Jr. Constitución N° 353 Ambo (Frente a la plaza de Armas) Hco- Ambo

CANT.	U. MED.	DESCRIPCIÓN	P. UNIT.	VALOR DE VENTA
		Pago por concepto de la Valorización N° 04 Corres-pondiente al mes de octubre-2018 de la obra: "Creación del Centro de promoción y vigilancia Comunal para el Cuidado integral de la madre y el niño en el Centro poblado de estancia para Distrito de San rafael provincia de Ambo Region- Huanuco"		75,509.13
BIENES TRANSFERIDOS EN LA AMAZONIA PARA SER CONSUMIDOS EN LA MISMA				
Son: ochenta y nueve mil con 77/100			Nuevo Soles	Sub Total S/. 75,509.13
			IG.V. 18 %	13,591.64
			TOTAL S/.	89,100.77

CANCELADO

Huanuco, _____ de _____ del 20__

USUARIO

ANEXO 7

El Factoring es un gran incentivo para la formalización porque piden financiamiento más barato a través de un mercado formal y regulado, volviendo competitivas a las empresas.

andina
AGENCIA PERUANA DE NOTICIAS

English Version

Lo último Actualidad Galería Canal Online Videos Especiales Perfiles Bicentenario

f t y in

Monto negociado por factoring crecería 150% al cierre del año

En lo que va del año volumen supera los S/ 15,000 millones



ANDINA/Difusión

Video más visto



Las más leídas

1. Conoce los protocolos para el reinicio de actividades en cines y gimnasios
2. Bono Universal: nuevo cronograma de pago para beneficiarios banca celular y cuenta DNI
3. Presidente Sagasti recibe a jóvenes peruanos reconocidos por instituto tecnológico de EEUU
4. TC admitió demanda de inconstitucionalidad por devolución de aportes de ONP
5. Conoce a Robinson López, uno de los jóvenes premiados por instituto tecnológico de EEUU

Fuente: (Gastulo, 2019)

ANEXO 8 APARTIR DE LAS MYPES (ANEXO 4)

Ingreso Ordinario por tipo de negocio al de junio del 2019

Resultado por Segmentos Junio 2019	Inmobiliario M\$	Construcción terceros M\$	Total M\$
Venta de terrenos	1.646.746	-	1.646.746
Venta de inmuebles	16.116.931	-	16.116.931
Casas	4.006.007	-	4.006.007
Departamentos	12.069.333	-	12.069.333
Otros	41591	-	41591
Montaje Industrial	-	-	-
Edificaciones	13.752.071	44.969.525	58.721.596
Obras civiles	-	-	-
Otros	1.457.107	-	1.457.107
Ingresos ordinarios, total	32.972.855	44.969.525	77.942.380

Resultado por Segmentos Junio 2018	Inmobiliario M\$	Construcción terceros M\$	Total M\$
Venta de terrenos	459.740	-	459.740
Venta de inmuebles	21.535.519	-	21.535.519
Casas	15.009.650	-	15.009.650
Departamentos	6.491.957	-	6.491.957
Otros	33.912	-	33.912
Montaje Industrial	-	-	-
Edificaciones	8.898.944	31.825.262	40.724.206
Obras civiles	-	-	-
Otros	1.056.549	-	1.056.549
Ingresos ordinarios, total	31.950.752	31.825.262	63.776.014

Fuente: *Estados financieros de la constructora Consolidado Gonzales Velásquez E.I.R.L*

ANEXO 9
APARTIR DE LAS MYPES (ANEXO 4)

ESTADO DE RESULTADOS INTEGRADOS

CUENTA	2019	2018
Ingresos de actividades ordinarias	1,932,077.52	980,705.00
Costo de Ventas	1,350,418.81	784,461.00
Ganancia (Pérdida) Bruta	581,658.71	196,244.00
Gastos de Ventas y Distribución	54,563.00	78,245.00
Gastos de Administración	117,652.00	114,002.00
Otros Ingresos Operativos		
Otros Gastos Operativos		
Ganancia (Pérdida) por actividades de operación	409,443.71	3,997.00
Ingresos Financieros		
Gastos Financieros	5,483.00	1,865.00
Diferencias de Cambio neto		
Resultado antes de Impuesto a las Ganancias	403,960.71	2,132.00
Gasto por Impuesto a las Ganancias	121,188.21	639.60
Ganancia (Pérdida) Neta del Ejercicio	282,772.50	1,492.40

Fuente: Estados financieros a partir del (ANEXO 4)

ANEXO 10

APARTIR DE LAS MYPES (ANEXO 4)

Estado de Situación Financiera ejecutado del 2019


CUENTA	2019	2018
Activos		
Activos Corrientes		
Efectivo y Equivalentes al Efectivo	171,888.09	15,792.30
Otros Activos Financieros		
Cuentas por cobrar comerciales y otras cuentas por cobrar	109,606.09	131,466.00
Cuentas por Cobrar Comerciales (neto)		
Otras Cuentas por Cobrar (neto)		
Cuentas por Cobrar a Entidades Relacionadas		
Gastos Contratados por Anticipos		2,121.00
Inventarios	19,245.00	
Activos por Impuestos a las Ganancias		
Total Activos Corrientes	300,739.18	149,379.30
Activos No Corrientes		
Otros Activos Financieros	803,700.00	
Propiedades de Inversión		
Propiedades, Planta y Equipo (neto)	49,067.12	67,067.00
Activos por impuestos diferidos		
Otros Activos no financieros		
Total Activos No Corrientes	852,767.12	67,067.00
TOTAL DE ACTIVOS	1,153,506.30	216,446.30
Pasivos y Patrimonio		
Pasivos Corrientes		
Tributos por Pagar	17,325.25	21,080.50
Cuenta por Pagar a los Trabajadores		
Cuentas por pagar comerciales y otras cuentas por pagar	89,488.53	62,628.80
Cuentas por Pagar Comerciales		
Cuentas por Pagar a Entidades Relacionadas		
Provisión por Beneficios a los Empleados		
Prestamo de Socios		
Total Pasivos Corrientes	106,813.78	83,709.30
Pasivos No Corrientes		
Obligaciones Financiera	631,183.02	
Otras provisiones		
Total Pasivos No Corrientes	631,183.02	0.00
Total Pasivos	737,996.80	83,709.30
Patrimonio		
Capital Emitido	95,000.00	95,000.00
Otras Reservas de Capital		
Resultados Acumulados	37,737.00	36,244.60
Ganancia/ Perdida del Ejercicio	282,772.50	1,492.40
Total Patrimonio	415,509.50	132,737.00
TOTAL PASIVO Y PATRIMONIO	1,153,506.30	216,446.30

Fuente: Estados financieros a partir del (ANEXO 4)

ANEXO 11 APARTIR DE LAS MYPES (ANEXO 4)

Cronograma de avance de obra

CALENDARIO VALORIZADO DE AVANCE DE OBRA									
A.S. Nº	:	009-2018							
O B R A	:	"CREACION DEL CENTRO COMUNAL COMERCIAL EN EL ASENTAMIENTO HUMANO ANDRES AVELINO CÁCERES DEL DISTRITO DE AMBO Y PROVINCIA DE AMBO-HUANUCO"							
CONTRATISTA	:	MASTER CONTRATISTAS SAK S.C.R.L.							
FORMULA		V.R. (CRGV)	CONT.(CRGV)	CONT.(SEGV)	F.R.	PLAZO DE EJECUCION (D.N.)			
01	MERCADO, CERCO PERIMETRICO	299,519.81	299,271.21	253,619.67		PLAZO VIGENTE (D.N.)			
02	ADMINISTRACION, DEPOSITO, Y SS.HH.	78,912.16	78,846.64	66,819.19		FECHA DE INICIO			
03	FLETE	11,535.57	11,525.00	9,767.80		FECHA TERMINO VIGENTE			
04	IMPACTO AMBIENTAL	13,366.45	13,355.36	11,318.10					
TOTAL SI.		403,333.99	403,000.00	341,525.42	0.99917				
RESUMEN									
CALENDARIO VALORIZADO DE AVANCE DE OBRA FECHADO									
N°	FORMULA	MONTO S/.	21-Dic-1E	01-Ene-19	01-Feb-19	01-Mar-19			
			31-Dic-1E 13	31-Ene-19 31	28-Feb-19 23	28-Mar-19 20			
01	MERCADO, CERCO PERIMETRICO	220,722.05	10,987.91	49,997.83	110,124.10	35,612.21			
02	ADMINISTRACION, DEPOSITO, Y SS.HH.	58,161.92	0.00	15,863.78	26,317.00	15,941.14			
03	FLETE	8,500.79	1,328.29	4,091.01	3,081.53	0.00			
04	IMPACTO AMBIENTAL	9,650.00	1,539.06	4,740.31	3,570.83	0.00			
SUB TOTAL CONTRATO		297,224.76	19,855.22	74,722.93	151,063.26	51,553.35			
GASTOS GENERALES		8.00%	23,777.98	1,888.42	5,977.83	12,087.46	4,124.27		
UTILIDADES		7.00%	20,805.73	1,369.67	5,250.61	10,576.53	3,658.73		
FR		0.99917	345,524.77	22,814.56	85,860.05	173,613.03	69,237.14		
I.G.V.		18.00%	61,474.46	4,105.62	15,454.81	31,250.35	10,662.69		
TOTAL CONTRATO		403,000.00	26,921.18	101,314.86	204,863.38	69,900.58			
VALORIZACION MENSUAL			6.88%	25.14%	50.83%	17.35%			
VALORIZACION ACUMULADO			6.88%	31.82%	82.65%	100.00%			




Cesar Humberto Anaya Soto
INGENIERO CIVIL
Reg. CIP 98460

Fuente: a partir de la MYPE (ANEXO 4)

ANEXO 12

Aplicación de la SBS para evaluar costos y rendimiento de los productos financieros antes de adquirirlos



SUPERINTENDENCIA
DE BANCA, SEGUROS Y AFP
República del Perú

Costo y Rendimiento de Productos Financieros

Esta herramienta le permitirá identificar los precios de los principales productos financieros y elegirlos de manera informada. La información contenida en este aplicativo es referencial, para información detallada sírvase contactarse con la entidad de su elección.

¿Cómo uso esta herramienta?

Sigue los 4 pasos a continuación y podrás conocer los precios de créditos, depósitos y seguros en tu región.

1. Seleccione la Región
LIMA

2. Seleccione el Tipo de Operación
CREDITOS

3. Seleccione el Producto

4. Seleccione las Condiciones

[Consultar](#)

- 1 Región** - Ancash, Lima, Ucayali, etc.
- 2 Tipo de Operación** - Créditos, Depósitos o Seguros.
- 3 Producto** - Tarjeta de crédito, préstamo de consumo, vehicular, etc.
- CTS, ahorros, etc.
- 4 Monto y Plazo** - Seleccione el monto y plazo que más se ajuste a tu preferencia.

Fuente: (SBS, 2019)

ANEXO 13

Retraso e incumplimiento de obras públicas

🔍 **Menú** **GESTIÓN** Ciudadanos piden a Contraloría sancion

Asimismo, las audiencias de la región Huancavelica se llevaron a cabo en las provincias de Acobamba y Huancavelica. Las alertas ciudadanas fueron sobre las autoridades que no han realizado su rendición de cuentas, las irregularidades en obras de saneamiento y educativas, así como funcionarios que no cumplen el perfil de sus puestos.

Lauricocha y Pachitea son las provincias de la región Huánuco que también fueron sedes de las auditorías. En ambos casos, se registraron denuncias sobre obras de saneamiento y viales que están inconclusas; y otras registran serias deficiencias.

Por su parte, la audiencia realizada en la provincia de Ica, en la región del mismo nombre, recogió denuncias sobre la problemática en los servicios de agua potable, alcantarillas y electricidad, así como los funcionarios que no cumplen el perfil para sus respectivos cargos.

Denuncias sobre obras de saneamiento paralizadas, asfaltado inconcluso de calles y cuestionamientos a designación de

Fuente: (Diario Gestión, 2019)

ANEXO 14 APARTIR DE LAS MYPES (ANEXO 4)

CRONOGRAMA DE AVANCE DE OBRA

Obra “Creación del centro de promoción y vigilancia comunal, para el cuidado Integral de la Madre y Niño en el centro Poblado de Estancia Pata, Distrito de San Rafael, Provincia de Ambo – Huánuco”.

CRONOGRAMA VALORIZADO DE OBRA												
PROYECTO: "CREACION DEL CENTRO COMUNAL COMERCIAL EN EL ASENTAMIENTO HUMANO ANDRES AVELINO GACERES DEL DISTRITO DE AMBO, PROVINCIA DE AMBO-HUANUCO"												
MUNICIPALIDAD PROVINCIAL DE AMBO												
CONTRATISTA: MASTER CONTRATISTAS S.A.S. S.R.L.												
DIVISION: CONSTRUCTORA GONZALES VELASQUEZ												
UR: DISTRITO DE AMBO - PROVINCIA DE AMBO - REGION HUANUCO												
 												
Item	Descripción	Unidad	Metrado	Precio	Parcial	DURACION: 90 DIAS				RESUMEN		
						NOVIEMBRE 2018	ENERO 2019	FEBRERO 2019	MARZO 2019			
	MERCADO, CERCO PERIMETRICO				220,722.05	S/ 16,987.91 (7.70%)	S/ 49,997.83 (22.65%)	S/ 116,124.10 (53.52%)	S/ 35,612.21 (16.13%)	S/ 220,722.05 (100.00%)		
	CONSTRUCCIONES PROVISIONALES				4,326.37	S/ 4,326.37 (100.00%)	S/ - (0.00%)	S/ - (0.00%)	S/ - (0.00%)	S/ 4,326.37 (100.00%)		
01	CARTEL DE IDENTIFICACION DE LA OBRA DE 3.60X4.80M	und	1.00	1,324.67	1,324.67	S/ 1,324.67 (100.00%)				S/ 1,324.67 (100.00%)		
02	ALMACEN, OFICINA Y CASETA DE GUARDIANA	m2	100.00	22.95	2,295.00	S/ 2,295.00 (100.00%)				S/ 2,295.00 (100.00%)		
03	INSTALACION DE AGUA PARA LA CONSTRUCCION	GLB	1.00	338.30	338.30	S/ 338.30 (100.00%)				S/ 338.30 (100.00%)		
04	INSTALACION DE ENERGIA ELECTRICA PARA LA CONSTRUCCION	GLB	1.00	368.31	368.31	S/ 368.31 (100.00%)				S/ 368.31 (100.00%)		
	TRABAJOS PRELIMINARES				14,028.34	S/ 9,421.71 (67.16%)	S/ 4,606.63 (32.84%)	S/ - (0.00%)	S/ - (0.00%)	S/ 14,028.34 (100.00%)		
01	LIMPIEZA DE TERRENO MANUAL	m2	500.00	1.00	800.00	S/ 800.00 (100.00%)				S/ 800.00 (100.00%)		
02	DEMOLICIONES DE BANCAS DE CONCRETO ARMADO EXISTENTE	m3	12.88	199.37	2,567.89	S/ 2,567.89 (100.00%)				S/ 2,567.89 (100.00%)		
03	DEMOLICIONES DE VEREDAS DE CONCRETO SIMPLE EXISTENTE	m3	8.61	199.37	1,716.58	S/ 1,716.58 (100.00%)				S/ 1,716.58 (100.00%)		
04	ELIMINACION DE DEMOLICIONES	m3	30.08	32.73	984.52	S/ 984.52 (100.00%)				S/ 984.52 (100.00%)		
05	MOVILIZACION DE MAQUINARIA, EQUIPOS Y HERRAMIENTAS	GLB	1.00	1,000.00	1,000.00	S/ 1,000.00 (100.00%)				S/ 1,000.00 (100.00%)		
06	TRAZO, NIVELES Y REPLANTEO PRELIMINAR	m2	500.00	1.80	930.00	S/ 930.00 (100.00%)				S/ 930.00 (100.00%)		
07	REPLANTEO DURANTE EL PROCESO	m2	620.00	1.73	865.03	S/ 837.54 (73.75%)	S/ 227.06 (26.25%)			S/ 865.03 (100.00%)		
08	CORTE, PERFLADO Y NIVELADO DEL TERRENO NATURAL	m3	75.00	36.11	2,708.25	S/ 784.78 (28.98%)	S/ 1,923.47 (71.02%)			S/ 2,708.25 (100.00%)		
09	ELIMINACION DE MATERIAL EXCEDENTE CIEQUIPOS D=5 KM	m3	90.00	27.29	2,456.10		S/ 2,456.10 (100.00%)			S/ 2,456.10 (100.00%)		
	MODULO DE VENTAS				262,367.34	S/ 3,239.83 (1.23%)	S/ 45,391.20 (22.43%)	S/ 116,124.10 (58.37%)	S/ 35,612.21 (17.96%)	S/ 262,367.34 (100.00%)		
	ESTRUCTURAS				71,117.25	S/ 3,239.83 (4.55%)	S/ 31,750.29 (44.70%)	S/ 35,396.47 (49.62%)	S/ 790.66 (1.11%)	S/ 71,117.25 (100.00%)		
01	MOVIMIENTO DE TIERRAS				8,311.38	S/ 2,882.30 (34.68%)	S/ - (0.00%)	S/ 4,636.42 (55.81%)	S/ 790.66 (9.51%)	S/ 8,311.38 (100.00%)		
01.01	EXCAVACION MANUAL DE ZANJA PARA CIMENTO	m3	76.82	36.11	2,882.30	S/ 2,882.30 (100.00%)				S/ 2,882.30 (100.00%)		
01.01.02	NIVELACION INTERIOR APISONADO EN PUESTO DE VENTAS	m2	431.45	2.72	1,173.54		S/ 1,173.54 (100.00%)			S/ 1,173.54 (100.00%)		
01.01.03	NIVELACION Y APISONADO PARA VEREDAS	m2	175.30	2.72	487.70		S/ 487.70 (100.00%)			S/ 487.70 (100.00%)		
01.01.04	EXCAVACION MANUAL PARA UÑAS DE VEREDAS	m3	16.78	36.11	605.20		S/ 605.20 (100.00%)			S/ 605.20 (100.00%)		
01.01.05	ELIMINACION DE MATERIAL EXCEDENTE CIEQUIPOS D=5 KM	m3	115.86	27.29	3,163.64		S/ 2,371.98 (75.00%)	S/ 790.66 (25.00%)		S/ 3,163.64 (100.00%)		
02	CONCRETO SIMPLE				24,510.29	S/ - (0.00%)	S/ 24,510.29 (100.00%)	S/ - (0.00%)	S/ - (0.00%)	S/ 24,510.29 (100.00%)		
02.01	CIMENTO CORRIDO 1:10-30% P.G.	m3	64.70	227.69	14,731.54		S/ 14,731.54 (100.00%)			S/ 14,731.54 (100.00%)		
02.01.02	CONCRETO SOBRECIMIENTO MEZCLA 1:8-25% P.M.	m3	15.23	274.82	4,187.03		S/ 4,187.03 (100.00%)			S/ 4,187.03 (100.00%)		
02.01.03	ENCOFRADO Y DESENCOFRADO NORMAL EN SOBRECIMIENTO	m2	203.04	27.54	5,591.72		S/ 5,591.72 (100.00%)			S/ 5,591.72 (100.00%)		
03	MURO DE CONTENCIÓN TIPO CICLOPEO				17,544.28	S/ - (0.00%)	S/ - (0.00%)	S/ 17,544.28 (100.00%)	S/ - (0.00%)	S/ 17,544.28 (100.00%)		
03.01	CONCRETO PC=17% KGCM2 + 30% PM	m3	43.00	363.81	15,213.83		S/ 15,213.83 (100.00%)			S/ 15,213.83 (100.00%)		
03.01.02	ENCOFRADO Y DESENCOFRADO EN MURO DE MAMPOSTERIA	m2	84.62	27.54	2,330.43		S/ 2,330.43 (100.00%)			S/ 2,330.43 (100.00%)		
04	CONCRETO ARMADO				20,751.32	S/ 357.53 (1.72%)	S/ 7,280.00 (35.08%)	S/ 13,113.79 (63.19%)	S/ - (0.00%)	S/ 20,751.32 (100.00%)		
04.01	LOSA MACIZA PARA MESA				7,069.29	S/ - (0.00%)	S/ - (0.00%)	S/ 7,069.29 (100.00%)	S/ - (0.00%)	S/ 7,069.29 (100.00%)		
04.01.01	CONCRETO Fc=17% kg/cm2 PARA LOSAS MACIZAS	m3	7.91	370.76	2,932.71		S/ 2,932.71 (100.00%)			S/ 2,932.71 (100.00%)		
04.01.02	ACERO CORRUGADO fy=4200 kg/cm2 GRADO 60	kg	515.63	4.52	2,330.65		S/ 2,330.65 (100.00%)			S/ 2,330.65 (100.00%)		
04.01.03	ENCOFRADO Y DESENCOFRADO NORMAL EN LOSA MACIZA	m2	108.66	16.62	1,805.63		S/ 1,805.63 (100.00%)			S/ 1,805.63 (100.00%)		
04.02	COLUMNAS				13,056.74	S/ 357.53 (2.74%)	S/ 6,654.71 (50.97%)	S/ 5,944.50 (46.29%)	S/ - (0.00%)	S/ 13,056.74 (100.00%)		
04.02.01	CONCRETO FC=210 KGCM2 PARA COLUMNAS	m3	10.13	449.56	4,554.04		S/ 4,554.04 (100.00%)			S/ 4,554.04 (100.00%)		
04.02.02	ENCOFRADO Y DESENCOFRADO EN COLUMNAS	m2	187.40	16.62	2,782.19		S/ 1,291.73 (46.41%)	S/ 1,490.46 (53.57%)		S/ 2,782.19 (100.00%)		
04.02.03	ACERO CORRUGADO fy=4200 kg/cm2 GRADO 60 EN COLUMNAS	kg	1,285.66	4.52	5,739.51	S/ 357.53 (6.20%)	S/ 5,362.48 (93.75%)			S/ 5,739.51 (100.00%)		

Fuente: Cronograma de avance de obra Creación del centro de promoción y vigilancia comunal, para el cuidado Integral de la Madre y Niño en el centro Poblado de Estancia Pata, Distrito de San Rafael, Provincia de Ambo – Huánuco

ANEXO 15

Depósito de detracción de la MYPE a partir del (ANEXO 4), como detalla el Boucher.

Banco de la Nación
BANCO DE LA NACION

DEPOSITO DE DETRACCIONES CON CHEQUE
CONSTANCIA DE DEPOSITO D.LEG.940

Nº : 181941102347497
FECHA : 11ABR2019
CUENTA CTE. : 00-481-007112
MONTO : S/ *****418.00
BIEN/SERVICIO : 022 - OTROS SERVICIOS EMPRESARIALES

OPERACION : 01 - VENTA DE BIENES O PRESTACIO
COMPROBANTE : FACTURA
NRO. COMPROBANTE : 0001-00000143
PERIODO. TRIB. : 201903
RUC/ADQ. : 20146008926 MUNICIPALIDAD PROVINCIAL DE AM
RUC/PROVEEDOR : 20573091991 CONSTRUCTORA GONZALES VELASQUE

0347497 0811 0483 HORA : 163646

154200163
08940352 -5-M

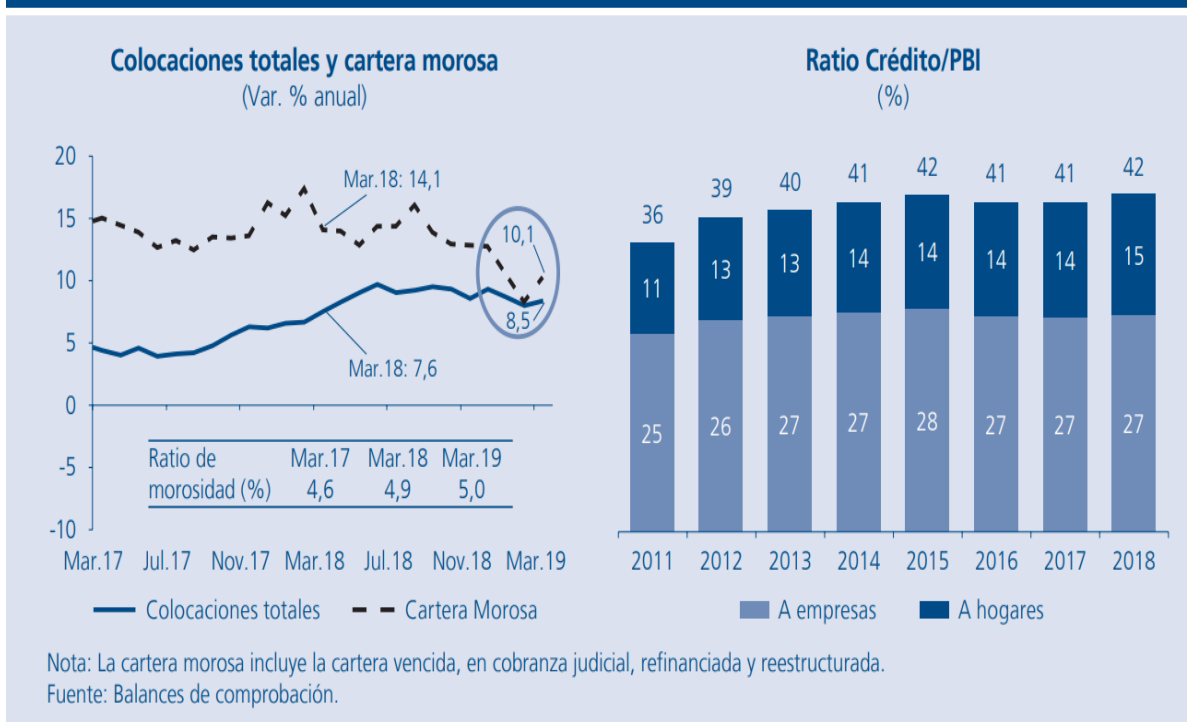
ADQUIRIENTE

Fuente: Deposito de detracciones

ANEXO 16

La demanda interna se incrementó, el empleo y salarios también, así como un mayor esfuerzo de las entidades financieras por seleccionar clientes de mejor perfil crediticio y reforzar sus tareas de monitoreo y cobranza para evitar morosidad

Gráfico 1.2



Fuente: (BCRP, 2019)

ANEXO 17

El sector construcción creció 1,5%, tercer año de crecimiento consecutivo, debido al mayor consumo interno de cemento (4,6%) por el incremento de la inversión privada,

b. Sectores no primarios

Sector construcción

El sector construcción creció 1,5%, tercer año de crecimiento consecutivo, debido al mayor consumo interno de cemento (4,6%) por el incremento de la inversión privada, que fue contrarrestado parcialmente por la disminución del avance físico de obras (-4,1%) ante la menor inversión pública. El crecimiento del sector fue explicado por los mayores despachos de cemento destinados a la construcción de los proyectos mineros Quellaveco, Mina Justa y ampliación Toromocho, y los proyectos de infraestructura como la Línea 2 del Metro de Lima y Callao, y los terminales portuarios San Martín y Salaverry. No obstante, se registró una menor inversión pública debido al primer año de gestión de las nuevas autoridades subnacionales.

Sector manufactura

El sector manufacturero cayó 1,7% por la contracción de la manufactura primaria (-8,8%), que no pudo ser compensado por el buen desempeño de la manufactura no primaria (1,2%). La manufactura primaria fue afectada por la menor producción

Fuente: (MEF, 2019)

ANEXO 18

Estado de flujo de efectivo directo consolidado

Pagado a Proveedores

Estados de Flujos de Efectivo Directo Consolidado	Período	Período
	01.01.2019 30.06.2019 M\$	01.01.2018 30.06.2018 M\$
Flujos de efectivo procedentes de (utilizados en) actividades de operación		
Clases de cobros por actividades de operación		
Cobros procedentes de las ventas de bienes y prestación de servicios actividades ordinarias	154.257.020	100.621.481
Pagos a proveedores por el suministro de bienes y servicios	(129.741.948)	(63.795.051)
Pagos a y por cuenta de los empleados	(25.302.725)	(16.662.978)
Otros pagos para actividades de operación	(19.400.262)	(23.157.823)
Dividendos pagados	(7.025.817)	(5.312.875)
Impuestos a las ganancias (pagados)	(2.474.384)	(608.559)
Flujos de efectivo netos procedentes de (utilizados en) actividades de operación	(29.688.116)	(8.915.805)
Flujos de efectivo procedentes de (utilizados en) actividades de inversión		
Flujos de efectivo utilizados en la compra de participaciones no controladoras	(40.400)	(65.300)
Préstamos a entidades relacionadas	(1.773.646)	(8.092.070)
Compras de propiedades, planta y equipo	(221.257)	(434.218)
Dividendos recibidos	10.889	22.578
Intereses recibidos	87.829	57.362
Cobros a entidades relacionadas	7.053.131	8.375.065
Flujos de efectivo netos procedentes de (utilizados en) actividades de inversión	5.116.546	(136.583)
Flujos de efectivo netos procedentes de (utilizados en) actividades de inversión		
Flujos de efectivo utilizados en la compra de participaciones no controladoras	(40.400)	(65.300)
Préstamos a entidades relacionadas	(1.773.646)	(8.092.070)
Compras de propiedades, planta y equipo	(221.257)	(434.218)
Dividendos recibidos	10.889	22.578
Intereses recibidos	87.829	57.362
Cobros a entidades relacionadas	7.053.131	8.375.065
Flujos de efectivo netos procedentes de (utilizados en) actividades de inversión	5.116.546	(136.583)
Flujos de efectivo procedentes de (utilizados en) actividades de financiación		
Importes procedentes de préstamos de corto plazo	87.806.570	37.597.807
Pagos de préstamos	(59.242.140)	(25.772.943)
Intereses pagados	(1.163.586)	(984.379)
Flujos de efectivo netos procedentes de (utilizados en) actividades de financiación	27.400.844	10.840.485
Incremento neto (disminución) en el efectivo y equivalentes al efectivo, antes del efecto de los cambios en la tasa de cambio	2.829.274	1.788.097
Efectos de la variación en la tasa de cambio sobre el efectivo y equivalentes al efectivo		
Efectos de la variación en la tasa de cambio sobre el efectivo y equivalentes al efectivo	-	-
Incremento (disminución) neto de efectivo y equivalentes al efectivo	2.829.274	1.788.097
Efectivo y equivalentes al efectivo al principio del período	4.574.400	1.052.719
Efectivo y equivalentes al efectivo al final del período	7.403.674	2.840.816

Fuente: a partir de la MYPE (ANEXO 4)



"AÑO DE LA UNIVERSALIZACIÓN DE LA SALUD"

UNIVERSIDAD NACIONAL HERMILIO VALDIZÁN - HUÁNUCO



FACULTAD DE ECONOMÍA

LICENCIADA CON RESOLUCIÓN DE CONSEJO DIRECTIVO N° 099-2019-SUNEDU/CD

RESOLUCIÓN N° 018-2020-UNHEVAL-FE-D

Cayhuayna, 09 de enero de 2020

Visto:

Los documentos que se acompañan en cuatro (04) folios;

CONSIDERANDO:

Que, con Resolución N° 052-2016-UNHEVAL-CEU, de fecha 26.AGO.2016, se resuelve proclamar y acreditar a partir del 02.SET.2016 hasta el 01.SET.2020, a los Decanos de las 14 facultades de la UNHEVAL, siendo el Dr. Victor Pedro CUADROS OJEDA el Decano de la Facultad de Economía;

Que, en el Reglamento de Grados y Títulos en el Capítulo IV: **DE LA MODALIDAD DE TESIS**, en su Artículo 14° señala: "El alumno que va a obtener el título profesional por la modalidad de tesis debe presentar, en el último año de estudios de su carrera profesional, el Proyecto de Tesis, con el visto bueno del profesor de la asignatura de tesis o similar, solicitando al Decano de la Facultad el nombramiento de un Asesor de Tesis";

Que, con FUT N° 519042, de fecha 09.ENE.2019, presentado por los alumnos egresados **Jordan Saul AQUINO MEDINA, Yesi Alberta INGA NAUPAY y Sarai Elizabeth TOLENTINO CARBAJAL** de la Escuela Profesional de Economía, solicita autorización para titularse por la modalidad de tesis colectivo y nombramiento de asesor de tesis, proponiendo al **Mg. Clayton ALVARADO CHÁVEZ**, quien firma en señal de aceptación;

Estando a las atribuciones otorgadas al Decano por la Ley Universitaria N° 30220 y el Estatuto Reformado de la UNHEVAL;

SE RESUELVE:

- 1° **AUTORIZAR** a los Egresados **Jordan Saul AQUINO MEDINA, Yesi Alberta INGA NAUPAY y Sarai Elizabeth TOLENTINO CARBAJAL**, de la Escuela Profesional de Economía, acogerse a la modalidad de tesis colectivo para su titulación, por lo expuesto en los considerandos de la presente Resolución.
- 2° **NOMBRAR** al docente **Mg. Clayton ALVARADO CHÁVEZ**, Asesor de tesis colectivo de los Egresados en Economía **Jordan Saul AQUINO MEDINA, Yesi Alberta INGA NAUPAY y Sarai Elizabeth TOLENTINO CARBAJAL**, de la Escuela Profesional de Economía.
- 3° **DAR A CONOCER** la presente Resolución al asesor y a los interesados.

Regístrese, comuníquese y archívese.



[Firma]
Econ. Timoteo ZAMBRANO TOLEDO
DECANO (e)

Distribución:
Asesor / Interesados (03) / Archivo
dov/Sec.



"AÑO DE LA UNIVERSALIZACIÓN DE LA SALUD"

UNIVERSIDAD NACIONAL HERMILIO VALDIZÁN - HUÁNUCO
FACULTAD DE ECONOMÍA



LICENCIADA CON RESOLUCIÓN DE CONSEJO DIRECTIVO N° 099-2019-SUNEDU/CD
ACTA DE SUSTENTACIÓN DE TESIS VIRTUAL PARA OTORGAMIENTO DEL
TÍTULO PROFESIONAL DE ECONOMISTA

En la ciudad de Huánuco a los 21 días del mes de Diciembre del 2020, siendo las 11:00, se reunieron en la Plataforma de Videoconferencia de sustentación virtual: <https://unheval.webex.com/unheval/j.php?MTID=m6fce00a689464dd3ad18c59aa34dfc2d>, los Miembros Integrantes del Jurado Examinador de la Tesis colectiva titulada: "INFLUENCIA DEL FINANCIAMIENTO EN EL DESARROLLO ECONÓMICO DE LAS MYPES DEL SECTOR CONSTRUCCIÓN DE LA REGIÓN HUÁNUCO - 2019" presentado por los bachilleres en Economía Jordan Saul AQUINO MEDINA, Yesi Alberta INGA NAUPAY y Sarai Elizabeth TOLENTINO CARBAJAL, Aprobada con RESOLUCIÓN N° 201-2020-UNHEVAL-FE-D, procediendo a dar inicio el acto de sustentación virtual para obtener el TÍTULO PROFESIONAL DE ECONOMISTA, siendo los Miembros del Jurado los siguientes docentes:

Dr. Javier LOPEZ Y MORALES	PRESIDENTE
Dr. Werner PINCHI RAMIREZ	SECRETARIO
Mg. Isidro Teodolfo ENCISO GUTIERREZ	VOCAL
Mg. Emigidio RAMOS CORNELIO	ACCESITARIO

Asesor de Tesis: Mg. Clayton ALVARADO CHAVEZ (Resolución N° 018-2020-UNHEVAL-FE-D)

Finalizada la sustentación virtual de la Tesis, el Jurado procedió a deliberar y verificar, habiendo obtenido el siguiente calificativo:

Apellidos y Nombres del Tesista	1er. Miembro	2do. Miembro	3er. Miembro	Promedio Final
AQUINO MEDINA Jordan Saul	16	16	16	16
INGA NAUPAY Yesi Alberta	16	16	16	16
TOLENTINO CARBAJAL Sarai Elizabeth	16	16	16	16

Que de acuerdo al Art. 32° del Reglamento de Grados y Títulos vigente, tiene el equivalente a bueno.

OBSERVACIONES:

.....

.....

Se dio por concluido el acto de sustentación virtual a horas 12:30 en fe de lo cual firmamos.


 Dr. Javier LÓPEZ Y MORALES
 PRESIDENTE


 Dr. Werner PINCHI RAMIREZ
 SECRETARIO


 Mg. Isidro Teodolfo ENCISO GUTIERREZ
 VOCAL

UNIVERSIDAD NACIONAL HERMILIO VALDIZAN		REGLAMENTO DE REGISTRO DE TRABAJOS DE INVESTIGACIÓN PARA OPTAR GRADOS ACÁDEMICOS Y TÍTULOS PROFESIONALES			
VICERRECTORADO DE INVESTIGACIÓN		RESPONSABLE DEL REPOSITORIO INSTITUCIONAL UNHEVAL	VERSION	FECHA	PAGINA
		OFICINA DE BIBLIOTECA CENTRAL	0.0	25/10/2019	1 de 2

ANEXO 2

AUTORIZACIÓN PARA PUBLICACIÓN DE TESIS ELECTRÓNICAS DE PREGRADO

1. IDENTIFICACIÓN PERSONAL (especificar los datos de los autores de la tesis)

Apellidos y Nombres: AQUINO MEDINA JORDAN SAUL

DNI: 78019043 Correo electrónico: jordansaul2006@hotmail.com

Teléfonos: Casa _____ Celular 931174154 Oficina _____

Apellidos y Nombres: INGA NAUPAY YESI ALBERTA

DNI: 79904131 Correo electrónico: inganaupayyesialberta@gmail.com

Teléfonos: Casa _____ Celular 978092658 Oficina _____

Apellidos y Nombres: TOLENTINO CARBASAL SARAI ELIZABETH

DNI: 74962711 Correo electrónico: _____

Teléfonos: Casa _____ Celular 935154348 Oficina _____

2. IDENTIFICACIÓN DE LA TESIS

Pregrado	
Facultad de:	<u>ECONOMIA</u>
E. P. :	<u>ECONOMIA</u>

Título Profesional obtenido:

ECONOMISTA

Título de la tesis:

"INFLUENCIA DEL FINANCIAMIENTO EN EL DESARROLLO ECONOMICO DE LAS
MYPES DEL SECTOR CONSTRUCCIÓN DE LA REGIÓN HUÁNUCO - 2019"

UNIVERSIDAD NACIONAL HERMILIO VALDIZAN		REGLAMENTO DE REGISTRO DE TRABAJOS DE INVESTIGACIÓN PARA OPTAR GRADOS ACÁDEMICOS Y TÍTULOS PROFESIONALES			
		RESPONSABLE DEL REPOSITORIO INSTITUCIONAL UNHEVAL	VERSION	FECHA	PAGINA
VICERRECTORADO DE INVESTIGACIÓN		OFICINA DE BIBLIOTECA CENTRAL	0.0	25/10/2019	2 de 2

« INFLUENCIA DEL FINANCIAMIENTO EN EL DESARROLLO ECONOMICO
DE LAS MYPES DEL SECTOR CONSTRUCCION DE LA REGION HUÁNUCO - 2019 »

Tipo de acceso que autoriza(n) el (los) autor(es):

Marcar "X"	Categoría de Acceso	Descripción del Acceso
X	PÚBLICO	Es público y accesible al documento a texto completo por cualquier tipo de usuario que consulta el repositorio.
	RESTRINGIDO	Solo permite el acceso al registro del metadato con información básica, más no al texto completo

Al elegir la opción "Público", a través de la presente autorizo o autorizamos de manera gratuita al Repositorio Institucional – UNHEVAL, a publicar la versión electrónica de esta tesis en el Portal Web repositorio.unheval.edu.pe, por un plazo indefinido, consintiendo que con dicha autorización cualquier tercero podrá acceder a dichas páginas de manera gratuita, pudiendo revisarla, imprimirla o grabarla, siempre y cuando se respete la autoría y sea citada correctamente.

En caso haya(n) marcado la opción "Restringido", por favor detallar las razones por las que se eligió este tipo de acceso:

Asimismo, pedimos indicar el período de tiempo en que la tesis tendría el tipo de acceso restringido:

- () 1 año
- () 2 años
- () 3 años
- () 4 años


Luego del período señalado por usted(es), automáticamente la tesis pasará a ser de acceso público.


Fecha de firma:

29/12/2020

Firma del autor y/o autores:


78019043


74904131


749162711