UNIVERSIDAD NACIONAL HERMILIO VALDIZAN

FACULTAD DE CIENCIAS SOCIALES

E.A.P. DE SOCIOLOGÍA

EL TRABAJO DOMÉSTICO Y LA EQUIDAD DE GÉNERO EN LAS FAMILIAS DEL CASERÍO DE HUAGRACANCHA – HUÁNUCO.

"Una Aproximación a la Situación de la Mujer Rural"

TESIS PARA OPTAR EL TÍTULO DE LICENCIADAS EN SOCIOLOGÍA

TESISTAS:

CASTRO HURTADO, HAYLIBIT

CRESPO SEBASTIÁN, MARTHA VERENISSE GENOVEVA

FABIÁN POLICARPO, KARLA BRISEYDA

ASESOR:

ESTRADA MUÑOZ, HERIBERTO HILARION.

HUÁNUCO – PERÚ

2016

DEDICATORIA

Este trabajo está dedicado a nuestros padres, madres, hermanos y hermanas por su apoyo económico, moral en nuestra formación profesional.

A las mujeres de la zona rural del caserío de Huagracancha sedientas de administrar sus propias vidas.

Haylibit C. Martha C. Karla F.

AGRADECIMIENTO

- A Dios por darnos la vida, salud y permitirnos revelar las problemáticas que aquejan a la sociedad.

- A nuestros padres y madres, que con su trabajo y esfuerzos de toda la vida, han hecho posible formarnos como personas de bien.

- A la Universidad Nacional "Hermilio Valdizán" de Huánuco, alma máter de nuestra formación académica profesional.

- A los asesores de la E.A.P. de Sociología, por brindarnos sus conocimientos pertinentes para culminar con nuestra tesis.

- Al caserío de Huagracancha, a su junta directiva por la información y apoyo que nos brindaron para cumplir con el objetivo de la tesis.

- A la "ONG Islas de Paz Perú" por brindarnos la información y taller de género, donde se obtuvo un amplio conocimiento de las desigualdades de género y surgió la idea de investigar la equidad de género relacionado con el trabajo doméstico.

RESUMEN

El estudio de investigación se inició con la formulación del siguiente problema: ¿De qué manera contribuye el trabajo doméstico en la equidad de género en las familias de Caserío de Huagracancha - Huánuco 2015?

La población viene a ser todo el Distrito de Santa María del Valle que se encuentra ubicada en la Provincia y Región Huánuco. La muestra del proyecto de investigación se caracteriza, por ser no probabilística intencional puesto que se escogió como unidad de análisis por criterio de las investigadoras a las 60 familias, dentro de ellas encontramos 60 mujeres (que vienen a ser las esposas) y los 60 varones (esposos). Constituyéndose de esta manera en un muestreo no probabilístico sin normas.

Este estudio responde a la necesidad de conocer la contribución del trabajo doméstico en la equidad de género en las familias de Caserío de Huagracancha - Huánuco 2015. Se ha consolidado los resultados a través del análisis y la interpretación de los cuadros estadísticos, cuyo análisis e interpretación nos conlleva a la discusión y la constatación de la hipótesis, donde el trabajo doméstico no contribuye en la equidad de género en las familias de caserío de Huagracancha - Huánuco 2015.

SUMMARY

The research study began with the formulation of the following problem: How do domestic work contributes to gender equality gin families Village of Huagracancha - Huánuco 2015?

The population becomes all the Santa María del Valle District which is located in Huánuco province and region. The sample of the research project is characterized as non-probabilistic intentional since it was chosen as the unit of analysis for convenience of the researchers to the 60 families, among them are 60 women (who come to be the wives) and 60 males (husbands). Thus constituting a non-probability sampling without rules.

This study responds to the need to know the contribution of domestic work in gender equity in the hamlet of Huagracancha families - Huánuco 2015 has been consolidated results through the analysis and interpretation of the statistical tables, the analysis and interpretation It leads us to the discussion and verification of the hypothesis, where domestic work contributes to gender equality in families hamlet of Huagracancha - Huánuco 2015.

INTRODUCCIÓN

La presente investigación titulada: "El trabajo doméstico y la equidad de género en las familias del caserío de Huagracancha - Huánuco", pretende determinar las relaciones de género en el trabajo doméstico (no reenumerada) al interior de las familias en el caserío de Huagracancha. El trabajo doméstico no remunerado de la mujer del Caserío de Huagracancha está invisiblizado por lo tanto constituye una ventana que permite apreciar la inequidad de género.

En efecto, la presente investigación nos ha permitido conocer la situación de las mujeres adultas o jóvenes, casadas, que sufren la inequidad de género, la subvaloración e invisibilización de su trabajo, este trabajo abre el camino para otros estudios en este rubro. En tal sentido hemos analizado el trabajo doméstico no remunerado atreves de las dimensiones de características del trabajo doméstico, participación del padre y de la madre en el trabajo doméstico.

El contenido del presente trabajo de investigación ha sido estructurado en cuatro capítulos:

En el Primer Capítulo, El Problema de Investigación, se realiza la Descripción del Problema, seguido por la Formulación del Problema, y por los Objetivos del Estudio, tanto General como Específicos. Se continúa con la Formulación de la Hipótesis (El trabajo doméstico no contribuye en la equidad de género en las familias del Caserío de Huagracancha-Huánuco 2015), habiendo cuidado en todo momento su coherencia lógica con la formulación del Problema y los Objetivos); la Justificación, Viabilidad y Limitaciones.

En el Segundo Capítulo, El Marco Teórico, hemos presentado el marco conceptual de la investigación, es decir, los Antecedentes de Estudio, las Bases Teóricas y las definiciones de Términos básicos, haciendo hincapié en el trabajo doméstico no remunerado.

En el Tercer Capítulo, Aspectos Metodológicos, presentamos como Tipo de Investigación, la investigación descriptiva correlacional y el Diseño de investigación correspondiente; la Población y Muestra, las Técnicas de Recolección de Datos y las Técnicas de datos.

El Cuarto Capítulo, Resultados y Discusión de la Investigación, se centra en el Procesamiento y Presentación de Datos, la Contrastación de las Hipótesis, y la Discusión de la Investigación. Para lo cual hemos recurrido a una serie de instrumentos estadísticos como Tablas y Gráficos, a fin de explicar los hallazgos encontrados.

Finalmente se presentan las Conclusiones, Recomendaciones, la Bibliografía, y los respectivos Anexos, el mismo que contiene el cuestionario, matriz de consistencia y matriz de operacionalización de variables.

ÍNDICE

CAPÍTULO I

EL PROBLEMA DE INVESTIGACIÓN

1.1 Descripción del problema.....1

1.2 Formulación del Problema.....3

1.2.1 Problema General.....3

1.2.2 Problemas Específicos.....3

1.3 Objetivos.....4

1.3.1 Objetivo General.....4

1.3.1 Objetivo Especifico.....4

1.4 Hipótesis.....5

1.5 Variables.....5

1.6 Justificación e Importancia.....5

1.7 Viabilidad.....7

1.8 Limitaciones.....7

CAPÍTULO II

MARCO TEÓRICO

2.1 Antecedentes.....8

a) Nivel Internacional.....8

b) Nivel Latinoamericano.....9

c) Nivel Nacional.....11

2.2 Bases Teóricas.....12

2.2.1 Trabajo Doméstico.....12

2.2.1.1 Elementos del Trabajo Doméstico.....14

2.2.1.2 Características del Trabajo Doméstico.....18

2.2.2 Participación del Padre y la Madre en el Trabajo Doméstico.....23

2.2.2.1 En el Espacio Doméstico.....23

a) Espacio domestico.....23

b) Relaciones de género y participación del padre y la madre en el trabajo doméstico.....26

2.2.3 Equidad de Género en el Trabajo Doméstico, no Remunerado y Reproductivo.....28

a) Que es ser mujer y qué es ser varón.....28

b) Equidad de género.....29

c) Equidad de género en el trabajo doméstico.....29

d) La corresponsabilidad familiar y equidad de género en el trabajo doméstico.....32

e) Teorías de la inequidad de Género en el Trabajo Doméstico.....34

2.3 Definición de Términos.....37

2.3.1 Género.....37

2.3.2 Sistema Patriarcal de Género.....38

2.3.3 Estereotipo de Género y los Roles.....39

2.3.4 Espacios de Género.....41

2.3.5 Trabajo Doméstico desde una Perspectiva de Género.....41

2.3.6 Inequidad de Género.....43

CAPITULO III

MARCO METODOLÓGICO

3.1 Tipo de Investigación.....45

3.2 Diseño de Investigación.....45

3.3 Población y muestra.....45

a) Población.....45

b) Muestra.....45

3.4 Técnicas de Recojo de Datos.....46

3.4 Instrumento de Recolección de Datos y Validación del instrumento.....46

3.5 Definición operativa del Instrumentos de recolección de datos.....46

CAPÍTULO IV

RESULTADOS DE LA INVESTIGACIÓN

4.1 Procesamiento Presentación de Datos.....48

4.1.1 VARIABLE TRABAJO DOMÉSTICO.....49

a) DIMENSIÒN CARACTERÍSTICAS DEL TRABAJO DOMÉSTICO.....49

b) PARTICIPACION DEL PADRE EN EL HOGAR.....82

c) PARTICIPACION DE LA MADRE EN EL HOGAR.....115

4.2 Discusión de Resultados y Contrastación de la Hipótesis.....147

4.2.1 Presentación de la Contrastación de los Resultados del Trabajo de Campo.....147

4.2.2 Presentación de la contrastación de los resultados del trabajo de campo con la hipótesis.....152

CONCLUSIONES.....154

SUGERENCIAS.....156

BIBLIOGRAFÍA.....158

ANEXO.....162

CAPÍTULO I

EL PROBLEMA DE INVESTIGACIÓN

1.1 Descripción del problema

En el departamento de Huánuco en las Comunidades Campesinas y Caseríos más lejanos, las inequidades de género en el trabajo doméstico, son más agudas; ya que el machismo está fuertemente enraizado y las mujeres son víctimas, sujetos y objetos de explotación.

Huagracancha es un caserío ubicado en el Distrito de Santa María del Valle, se encuentra "entre los 2000 m.s.n.m. y 2850 m.s.n.m. ONG, Islas de Paz, (2011). Su actividad económica principal es la agricultura y su población es eminentemente campesina. Remitirnos a este caserío, implica constatar la situación y la condición de la mujer campesina, que nos conduce a la inequidad de género. En base a una observación directa y empírica, en esta comunidad, se puede observar las características de la inequidad de género; donde el trabajo doméstico es realizado exclusivamente por las mujeres.

Se comprende por trabajo doméstico a las actividades que se desarrollan dentro del hogar: como preparación de alimentos, limpieza de la casa, lavado de ropa, cuidado del huerto, cuidado de los ganado y animales menores, búsqueda de combustible para la cocina, atención a los/las hijos/as, en fin toda actividad que exige el buen funcionamiento de un hogar.

Estas actividades son absorbidas durante todo el tiempo de las mujeres, convirtiéndose en un obstáculo para su desarrollo y autonomía personal; el ejercicio de las tareas del hogar requiere un gran esfuerzo físico y psíquico, tal es así que no es reconocido como un trabajo propiamente dicho; el mismo que no está remunerado y valorado socialmente.

El trabajo doméstico es concebido en las comunidades campesinas como una obligación femenina, como un trabajo apropiado de ellas. Las mujeres trabajan todos los días del año, a diferencia del varón que es dueño de su tiempo, y de su jornada laboral que tiene un principio y un fin, mientras el trabajo en el hogar nunca termina, ni tiene horarios determinados. Además este trabajo se invisibiliza, no es reconocido como tal, se le niega su importancia, su valor; pues dentro de los hogares se realiza una parte importante del trabajo que se necesita para el funcionamiento de la familia y de la sociedad misma.

Las mujeres por su condición étnica campesina no son valoradas, sino por el contrario son discriminadas, despreciadas, privadas de muchas oportunidades; es decir las mujeres no gozan de las mismas oportunidades que los varones. Esta situación se transmite a las hijas y a los hijos en la familia.

La mayoría de personas, pensamos en el hogar, como un dulce espacio en donde se conciben los más altos valores morales, pero

paradójicamente el hogar es un lugar más peligroso para las mujeres, niños/as; las mujeres son explotadas, discriminadas, subordinadas y son víctimas frecuentemente de sus parejas. El poder de los varones prevalece sobre las mujeres, sin embargo el aporte de la mujer en el desarrollo familiar, social y local a menudo sigue siendo invisible y subvalorado; en general, éste no se reconoce ni se valora y así convirtiéndolas en personas pasivas e inactivas, consideradas como amas de casa en las encuestas nacionales.

1.2 Formulación del Problema

De todo lo escrito, nos permite formular la siguiente interrogante.

1.2.1 Problema General.

- ¿De qué manera contribuye el trabajo doméstico en la equidad de género en las familias del Caserío de Huagracancha - Huánuco 2015?

1.2.2 Problemas Específicos

- ¿De qué manera las características del trabajo doméstico contribuyen en la equidad de género en las familias de Caserío de Huagracancha - Huánuco 2015?

- ¿De qué manera la participación del padre del hogar contribuye en la equidad de género en las familias de Caserío de Huagracancha - Huánuco 2015?
- ¿De qué manera la participación de la madre del hogar contribuye en la equidad de género en las familias de Caserío de Huagracancha - Huánuco 2015?

1.3 Objetivos

1.3.1 Objetivo General.

- Conocer la contribución del trabajo doméstico en la equidad de género en las familias de Caserío de Huagracancha - Huánuco 2015.

1.3.2 Objetivo Específico.

- Conocer la contribución de las características del trabajo doméstico en la equidad de género en las familias de Caserío de Huagracancha - Huánuco 2015.
- Conocer la contribución de la participación del padre del hogar en la equidad de género en las familias de Caserío de Huagracancha - Huánuco 2015.

- Conocer la contribución de la participación de la madre del hogar en la equidad de género en las familias de Caserío de Huagracancha - Huánuco 2015.

1.4 Hipótesis

El trabajo doméstico no contribuye en la equidad de género en las familias de Caserío de Huagracancha - Huánuco 2015.

1.5 Variables

a) Variable independiente

Trabajo doméstico

b) Variable dependiente

Equidad de género

1.6 Justificación e Importancia

Los estudios sobre temas de género, en la Región Huánuco, aún no son abundantes, a pesar que la problemática demanda atenciones con suma urgencia.

El presente trabajo es uno de los pocos que busca exponer y describir las características más resaltantes de la inequidad de género que se reproduce en el ámbito del espacio doméstico de los hogares rurales, campesinos e indígenas.

Los resultados de esta investigación, permitirá conocer la situación de miles de mujeres adultas o jóvenes, casadas o solas, que sufren la inequidad de género, la subvaloración e invisibilización de su trabajo, la imposibilidad de desarrollarse como personas y de gozar de todos los derechos civiles que el género masculino si lo goza con diferencia abismal respecto de ellas. Este trabajo abre el camino para otros estudios en este rubro, permitirá la discusión de diversos enfoques sobre los múltiples problemas de las relaciones de género.

En base al conocimiento alcanzado por esta investigación, las instituciones del gobierno y otros organismos no públicos, pueden diseñar programas, planes y políticas que contribuyan a erradicar la inequidad de género en las zonas rurales, en beneficio de las mujeres campesinas e indígenas.

La Universidad tiene como uno de sus objetivos fundamentales desarrollar la ciencia, tecnología y cultura, en beneficio de la sociedad donde se establece como uno de los requisitos fundamentales el desarrollo de una tesis, para optar el título profesional. Este trabajo se realiza con la finalidad de cumplir con los objetivos de la universidad y optar el título profesional de licenciadas en Sociología.

1.7 Viabilidad

Es viable porque contamos con los recursos humanos y económicos necesarios.

1.8 Limitaciones

En cuanto a las limitaciones que obstaculizaron en el desarrollo del presente trabajo de investigación, tenemos:

- La ausencia de trabajos de investigación sobre género en la Región de Huánuco, convirtiendo nuestro tema de investigación, en un tema novedoso y sin antecedentes. En efecto, en la región Huánuco no existen trabajos de investigación realizados en este rubro, pero si hay algunos estudios similares a nivel nacional e internacional, que nos sirvió para la ilustración y contrastación del marco teórico.

CAPÍTULO II

MARCO TEÓRICO

2.1 Antecedentes

a) Nivel Internacional

A partir de los años 90 se proliferan estudios sobre género, familia y trabajo doméstico. El interés de investigar estudiar y reflexionar acercar del trabajo reproductivo Carrasquer (1998).

Artazcoz, L; Cortes I. (2004), en sus investigaciones resaltar las diferencias entre hombres y mujeres en general y más concreto en el reparto del trabajo doméstico.

Según la ONU Mujeres, (2015), "En todos los países del mundo las mujeres trabajan más que los hombres", realizan doble jornada en sus casa y en su centro de trabajo, la cantidad del trabajo doméstico y de cuidados no remunerados el cuidado de los niños/as adulto mayor y las tareas domésticas que absorben las horas de las mujeres. (ONU Magdalena Sepúlveda) sustenta que "El trabajo doméstico no remunerado favorece la situación de pobreza y exclusión social de las mujeres cuando no es "socialmente reconocido y compartido".

Hoy en día, en pleno siglo XXI, a pesar de los cambios producidos en las diversas esferas de la vida económica, política, social y cultural; su mundo continúan siendo en el ámbito del "hogar", de las mujeres

rurales o campesinas y el trabajo doméstico sigue siendo su principal actividad. Un trabajo que la mujer debe realizar por el ser mujer.

b) Nivel Latinoamericano

Debido a que los roles de género en las zonas rurales son muy marcados, las mujeres de este ámbito son las más afectadas por la baja visibilidad de las labores no Remuneradas (trabajo doméstico).

Esquivel (2011), según su investigación afirma que dentro de este ámbito doméstico las mujeres trabajan en total más que los hombres, pero su reconocimiento es menor tanto en términos sociales como en términos monetarios.

Según Ballara y Parada (2009), en América Latina, la población rural supone el veinte por ciento del total. De este grupo, el 48 por ciento son mujeres a ello se suma el que las preconcepciones sociales tienden a estar más arraigadas en las zonas rurales y las oportunidades para las mujeres son más escasas. Las mujeres de este sector se dedican principalmente a labores relacionadas con el cuidado de los hijos, actividades domésticas como la preparación y cultivo de alimentos para el autoconsumo y labores de limpieza y cuidado del hogar.

Según las investigaciones realizadas por el instituto de estudios peruanos (2013), "valoración y visibilización del trabajo no remunerado" afirma:

- En primer lugar, las mujeres en todos los países trabajan más horas en total que los hombres, especialmente en Uruguay y México.
- En segundo lugar, las mujeres tienden a trabajar más horas en actividades no remuneradas, mientras que los hombres se dedican más a actividades remuneradas.
- En tercer lugar, las mujeres rurales dedican muchas más horas al trabajo en general y en especial a trabajos no remunerados (trabajo doméstico), tanto en comparación con los hombres como con las mujeres urbanas.

En la misma investigación menciona, que en Colombia las mujeres rurales trabajan en total 64 horas semanales. Mientras que las mujeres urbanas trabajan 62 horas. Ello contrasta con el caso de los hombres, quienes trabajan 55 horas en las ciudades y 52 en las zonas rurales; lo mismo sucede en México y Uruguay; cabe anotar que, este último, es el caso más radical. Las mujeres rurales uruguayas trabajan en total 97 horas semanales: 18 horas más que las mujeres urbanas. La diferencia se acentúa cuando se compara con los hombres uruguayos. Aquellos que viven en las ciudades trabajan 41 horas

menos y los que viven en las zonas rurales trabajan 43 horas menos que las mujeres rurales.

Las mujeres por su incorporación en la fuerza del trabajo, la dificultad de compaginar la vida laboral y la familiar, termina trabajando horas indefinidas convirtiéndose esclava permitida por la ausencia de responsabilidades por parte de sus parejas que no cubren las demandas de las tareas domésticas, Según las investigaciones realizadas por el instituto de estudios peruanos (2013).

c) Nivel Nacional

En el Perú se ha creado el Ministerio de la Mujer, que tiene como tarea fundamental promover el desarrollo de las mujeres, velar por el cumplimiento de sus derechos y construir la equidad de género. En las zonas rurales la mujer es vista como bastón del trabajo doméstico la cual empeora la situación de pobreza, ya que ellas están sumergidos a lo domestico, perdiendo su autonomía, y siendo excluidas de otros ámbito educativo, política etc.

Consecuentemente, a las mujeres se le ha asigna el rol reproductivo que significan una abrumadora jornada de labores domésticas y de gestión hogareña, y una doble jornada cuando se agrega el trabajo productivo y remunerado, o una tercera jornada cuando también se ocupan de los problemas comunales.

Las cifras de la Encuesta Nacional del Uso del Tiempo (ENUT) revelan que las mujeres son quienes más tiempo dedican a las actividades reproductivas: "70% del total de horas declaradas. Esta proporción aumenta a 80% en las actividades culinarias y el cuidado de discapacitados y, en general, en aquellas tareas que son más intensivas en el uso de horas de trabajo reproductivo" INEI (2010).

Según las encuetas aplicadas por INEI (2010). "las mujeres rurales trabajan 47:09 horas a la semana en las tareas domésticas no remuneradas, mientras que las mujeres urbanas dedican a esta misma actividad 37:03 horas; es decir, las mujeres rurales trabajan 10:06 horas más a la semana que sus pares urbanas; 26:58 horas más que los hombres rurales; y, 32:40 horas más que los hombres urbanos. Las mujeres destinan en promedio el doble de tiempo semanal que los hombres al cuidado de niñas/os, personas con dificultades físicas y de edad avanzada: 16:47 y 08:55 horas semanales, respectivamente.

2.2 Bases Teóricas

2.2.1 Trabajo Doméstico

Trabajo doméstico (llamada también, trabajo no reenumerado, trabajo privado y trabajo reproductivo) engloba el conjunto de las tareas domésticas o también conocido labores del hogar

que comprende toda las actividades que se desarrolla dentro del hogar: Entre las tareas específicas se encuentran cocinar, atender y servir los alimentos a los miembros de la familia, peinarlos y vestirlos a los niños/as para enviar a la escuela, lavar los utensilios y cubiertos, dar de alimentar a los animales y sacarlos, amarrarlos en el campo hasta la hora que se desocupe, el lavado de las ropas, mantenimientos de los huertos, cocinar el almuerzo, la compra de alimentos, limpiar los patios y arreglar sus cosas en los cuartos, limpiar los corales o galpones de los animales, cocinar la cena atender y servir los alimentos a los miembros de la familia, traer a los animales del campo a su sahuan o corral y alimentarlos, asistir a las reuniones de la escuela y otros, llevar al centro de salud si está enfermo algún miembro de la familia, ayudar las tareas escolares a los/las niños/as, desvelarse si el niño o niña llora.

Desde los inicios de la civilización occidental, ya los griegos afirmaban que la capacidad de las mujeres de mantener la limpieza y el orden derivaba de su propia naturaleza, "ser frágiles, frías, ordenadas y limpias" razón por la cual el trabajo doméstico se constituyó como una función exclusiva de ellas.

La naturaleza femenina, definida en primer lugar por la reproducción biológica, es uno de los elementos clave que trazan la identidad de las mujeres. Representa la principal y máxima justificación para que sean ellas quienes se responsabilicen del espacio doméstico.

Y la casa se vuelve su espacio vital, exclusivo, del que no deben apartarse para no dejar de cumplir con su deber. Así, la nutrición y el cuidado de los otros, al lado de la reproducción, pasa a ser relegado al ámbito de la naturaleza y excluido de toda consideración política.

La virtud también se adhiere como un valor de lo femenino. Se constituyó así una razón más que justificó la asignación de las mujeres al espacio doméstico, como responsables de la afectividad de los otros y de su alivio emocional.

Otro rasgo natural de la feminidad es el amor, equivalente desde esta lógica al sacrificio propio para satisfacer las necesidades de los demás.

2.2.1.1 Elementos del Trabajo Doméstico

Según Marta Lama, manifiesta que trabajo doméstico consta de nueve elementos:

1. **La no remuneración:** porque quienes lo realizan, no reciben una contraprestación directa por ello, debido a que los bienes y servicios domésticos no están destinados al intercambio mercantil y las relaciones económicas de la familia no se encuentran signadas por el mercado.
2. **La jornada interminable:** puesto que no existe una regulación ni una media del horario, este trabajo se caracteriza por largas jornadas. La cantidad de tiempo que se le destina depende de las necesidades de la unidad familiar. Además, el trabajo doméstico no presenta variaciones en fines de semana, días festivos ni vacaciones. Éstos no representan una disminución del trabajo doméstico que realiza la mujer ama de casa, por el contrario, lo incrementan.
3. **La multiplicidad de actividades:** Como carece de una definición concreta de funciones, este trabajo puede implicar una variedad infinita de tareas que requieren una compleja

diferenciación: administración de recursos y del consumo, cuidado y socialización de los niños, limpiar, cocinar, coser, atender a enfermos y ancianos, transportar a los miembros de la unidad familiar a recibir servicios educativos, recreativos y de salud, reparar y dar mantenimiento al espacio doméstico, cuidar del jardín y de los animales.

4. **La rigidez:** en una palabra, las condiciones del trabajo doméstico pueden definirse por su rigidez. El límite entre el tiempo de trabajo y el tiempo de ocio o descanso para las personas que lo realizan es difícil de trazar porque está sujeto a las necesidades de los miembros de la familia.
5. **La escasa cualificación:** Al trabajo doméstico se le ha definido como un trabajo que no requiere un aprendizaje especializado. Subyace la idea de que cualquiera lo puede hacer porque su adiestramiento se lleva a cabo en el hogar, no en una escuela ni en una fábrica. Por tanto, la

persona responsable de hacerlo, parece ser sustituible por cualquier otra.

6. **El límite de la autonomía:** La libertad de acción y pensamiento se encuentra limitada por el propio espacio doméstico y por las condiciones que las funciones le representan, sujetas a las necesidades de los otros.
7. **La indefensión:** lo que se dedican exclusivamente al trabajo doméstico, no gozan de una garantía ante situaciones adversas, tales como la enfermedad, los riesgos físicos, la vejez o el conflicto familiar, ya que no media un contrato que cubra la satisfacción de los servicios que atiendan a necesidades de este tipo.
8. **La invisibilidad:** el trabajo realizado en esta esfera, productor de bienes y servicios, no es reconocido como trabajo, ni en las cifras macroeconómicas ni en el imaginario social. el trabajo que se realiza en la casa no se ve, se da por supuesto, como una obligación.

9. **La soledad:** Como es un asunto individual y aislado, el trabajo doméstico se realiza en solitario.

2.2.1.2 Características del Trabajo Doméstico

El trabajo doméstico se caracteriza: Su misión es la de mantener y reconstruir diariamente la fuerza de trabajo en el seno familiar, la responsabilidad de ese trabajo recae, casi exclusivamente, sobre la mujer, es un trabajo que produce bienes y servicios para el autoconsumo de los miembros de la familia, Se realiza horas indefinidas, sin embargo no goza de ninguna consideración y valor social, la categoría de trabajo doméstico, hoy son desarrollados en el marco de la producción bienes y servicios para los miembros de la familia.

Esto resulta especialmente evidente en aquellos casos en que la mujer sale a trabajar fuera del hogar y sin embargo sigue teniendo la responsabilidad de las tareas domésticas, realizándolas, por lo general, en su casi totalidad. Las características, del trabajo doméstico, que se realiza en la esfera privada (dentro del hogar) de

forma totalmente rutinaria ya que cada día se hacen y deshacen prácticamente las mismas cosas, se supone que para la mujer el hogar, es el aislamiento de la vida social, renuncia de todo sus proyectos y desarrollo personal siendo una desventaja para ellas cuando asumen otras actividades lo cual genera discriminación, subordinación de la mujer; tiene como consecuencia enormes dificultades de adaptación para realizar otro tipo de trabajos y actividades.

La división del trabajo en las familias campesinas, como trabajo doméstico es obligación de la mujer. La mujer, es catalogada al papel de esposa, madre, cuidadora, se encarga, de la realización de las actividades relacionadas con el trabajo doméstico. La mujer, por lo tanto, estancada en el ámbito privado, sin sueños, sin proyecto y sin visión pierde la autonomía y en cambio, el varón poseía un gran reconocimiento social y goza de poder sobre la mujer. La estructura familiar también se ha modificado aumentando notablemente los hogares unipersonales y los de jefatura femenina,

disminuyendo proporcionalmente las familias nucleares y las biparentales.

Estos procesos ponen en el centro del debate la reproducción de la sociedad y la división del trabajo, en la que hasta el momento, se ha fundado la reproducción de la sociedad. La división por sexo del trabajo consolida una imagen, donde la actividad masculina, desarrollada principalmente en el espacio público, es la depositaria de la producción; mientras que las actividades desarrolladas en el espacio doméstico, asociadas a las mujeres son catalogadas como reproductivas, asociadas a la biología, la naturaleza y no valoradas de tal forma que resultan en gran parte invisibles y socialmente no reconocidas ello ha llevado a ocultar la contribución al bienestar familiar y social de una parte importante del trabajo realizado por las mujeres.

a) **Actividades Culinarias:** esta relacionadas a la preparación de los alimentos, los insumos, ingredientes, combustible y los utensilios todo el proceso que consiste preparar el

desayuno, el almuerzo y la cena para los miembros de la familia.

b) **Tareas del Mantenimiento del Hogar:** Consiste la limpieza y de la vivienda garantizando siempre condiciones de higiene y ordenamiento de las cosas, las zonas de la vivienda que demanda la limpieza son: (cocina, cuartos, patios) y limpieza que demanda los galpones, corales de los animales condición que favorece la calidad de vida de los miembros de la familia.

c) **Tareas de confección y cuidado de la ropa:** Son las actividades como el lavado de las prendas, ropas del esposo, esposa uniformes de los hijos/as y los de adulto mayor. También se incorpora los tejidos de las prendas (chalinas, gorras, mantas, ponchos y chompas etc.) y los hilados de lana para elaboras las prendas correspondientes para los miembros de familia.

d) **Tareas del cuidado del huerto y los animales domésticos:** El huerto en las zonas rurales demanda cultivo y riego muy frecuente. Los principales cultivos de las huertas son las hortalizas como: culantro, orégano, manzanilla verduras y árboles frutales. Es utilizada para el autoconsumo familiar como a nivel comunitario y comercial. El cuidado de los animales domésticos (gallinas, patos, cerdos, ovinos, cuyes vacas, callos y toros etc.) demandan un cuidado, atención, alimentación (buscar pasto, cortar, cargarlos para llevarlos a su galpones, cobertizos y corrales) en el momento oportuno.

e) **Tareas de compras de víveres, útiles escolares y ropa:** La compra de alimentos de primera necesidad (azúcar, aceite, arroz, entre otros); la compra de ropa según la demanda de los miembros de la familia (calzados, prendas de vestir, entre otros); y la compra de útiles escolares según la

demanda de los miembros de la familia que estudian (cuadernos, lápices, y colores, entre otros).

f) **Tareas del cuidado de los hijos/as:** pasa por varios aspectos como protección, socialización, recreación, educación, salud y la alimentación. Cuanto más numerosos son los hijos/as se incrementan todos los aspectos necesarios para el desarrollo y bienestar de los hijos/as por parte de los progenitores.

2.2.2 Participación del Padre y la Madre en el Trabajo Doméstico

2.2.2.1 En el Espacio Doméstico

a) **Espacio doméstico**

Soledad Murillo (1996) sustenta que el Espacio doméstico es el nombre habitual de representación utilizado para significar lugares, de organización y cuidado. Murillo cita el espacio domestico se identifica con el ámbito reproductivo con el espacio donde tiene lugar la crianza, los efectos y el

cuidado de las personas dependientes es decir donde se satisfacen las necedades de los miembros de la familia.

La esfera domestica tiene muchas demandas, Murillo denomina "servidumbre de género" y que también afecta a todas las mujeres por igual, independientemente de su status.

Los tiempos de las mujeres se multiplican, por tanto, en tiempos de responsabilidades, coyunturales, que mantienen una dinámica propia cuya espiral es difícil de sostener según Murillo; por el contrario, los tiempos de los varones encuentran un ajuste perfecto de tiempos, sin sufrir interferencias, ni a su proyecto laboral ni personal: lo público - laboral queda perfectamente recortado de lo privado.

Para Teresa Azcarate (1995), el ámbito doméstico, es residencia que sirve como articulación entre lo individual y lo social, donde se interrelacionan el adentro y el

afuera, posibilitando establecer diferencias del espacio público y espacio privado (espacio domestico) para sus miembros.

Es decir, las relaciones sociales entre géneros mostrando las relaciones de poder, hombres subordinando a las mujeres; el hogar, es sinónimo para muchos de lo doméstico y lo privado, lo que está alejado de la mirada de los demás. Se asume que dentro del hogar es donde se desarrollarán no solo las actividades domésticas sino también el espacio privado de cada miembro de la familia. También, el hogar es asociado a la casa, al lugar físico donde se promueven los lazos afectivos, se prodiga el cuidado y la seguridad de sus integrantes.

En este sentido según Hannah Arendt (1993) la definición del ambiente privado cobra para las mujeres su original sentido privativo: estar privado de cosas esenciales a una verdadera vida humana.

b) Relaciones de género y participación del padre y la madre en el trabajo doméstico

Cristina Carrasco (2001) en la revista "La Sostenibilidad de la Vida Humana un asunto de mujeres", cita la ideología patriarcal, desde el objetivo capitalista: las mujeres mayoritariamente desarrollan sus actividades en un tiempo (invisible y no reconocido), que aunque organizado en parte desde la producción mercantil, no está gobernado por criterios de mercado, y los varones liberados de obligaciones relacionadas con el cuidado, pueden poner su tiempo (visible y valorado) a disposición de las necesidades de la empresa. Ahora bien, con la creciente participación femenina en el mercado de trabajo y la nula respuesta social y masculina ante este cambio de cultura y comportamiento de las mujeres, éstas últimas asumirán la doble jornada y el doble trabajo desplazándose continuamente de un espacio a otro, solapando e intensificando

sus tiempos de trabajo. Tiempos que vienen determinados, por un lado, por las exigencias de la producción mercantil y, por el otro, por los requerimientos naturales de la vida humana. Las mujeres, una vez realizadas todas las posibilidades de reducir el trabajo familiar doméstico, adaptarán de una u otra manera su tiempo de participación laboral a las necesidades del cuidado de la vida.

Según María Jesús Izquierda (1998), en el fondo de cualquiera de los aspectos en que se manifiesta la desigualdad de las mujeres, se encuentra el trabajo, las condiciones y los medios de vida a que accede a través del mismo, pues la división sexual del trabajo da lugar a tres problemas: especialización, segregación y discriminación.

Tobia (2012), en su estudio menciona "hay hombres que cuidan, cooperan por tanto no es imposible que lo hagan, pero son minoría y lo hacen todavía como algo excepcional o

novedoso". Ya que estas conductas son construidas socialmente y culturalmente, hay la tendencia de cambiar desde la familia, buscando equidad de género en el trabajo doméstico.

2.2.2 Equidad de Género en el Trabajo Doméstico, NO Remunerado y Reproductivo

a) Que es ser mujer y qué es ser varón:

Según Lomas Carlos (2004), el Sexo, son las características biológicas y anatómicas que diferencian a macho y hembra mujer y hombre.

Género, es la construcción cultural y social en la que se le adjudican determinadas características, aptitudes y modos de comportamiento diferenciados a hombres y mujeres.

La filósofa Simone de Beauvoi, sustenta que «no se nace mujer; se llega una a serlo» ser mujer u hombre es algo que se aprende de manera consciente e inconsciente a través de toda una serie de comportamientos, valores y actitudes permitidos para uno u otro sexo y sancionados, por tanto, por las

mismas razones; esos comportamientos, valores y actitudes se llaman roles de género y están directamente relacionados con el reparto de responsabilidades y trabajos entre mujeres y hombres.

b) Equidad de género

Se conoce a la defensa de la igualdad del hombre y la mujer en el control y el uso de los bienes y servicios de la sociedad. Esto supone abolir la discriminación entre ambos sexos. La equidad de género en lo relativo a las oportunidades, la valoración y las relaciones entre hombres y mujeres. Los mismos tratos pero teniendo en cuenta las características particulares de cada uno para garantizar el acceso de las personas a sus derechos, valorarlas y darles un trato equivalente para superar las condiciones que mantiene las desigualdades.

c) Equidad de género en el trabajo doméstico

Es articular las tareas "productivas" y "reproductivas" desde una mirada que armonice los espacios de familia y trabajo de una forma más equitativa entre hombres y mujeres como un elemento clave para el desarrollo. En las familias y sus equilibrios en distribución de roles y

particularmente en la percepción de autoeficacia parental.

Según los estudios realizados por Olavarría (2004); Rodríguez, Peña, y Torío, (2010), la tendencia del reparto justo en las tareas domésticas según las opiniones, conductas concretas de corresponsabilidad familiar, distan considerablemente, ya que el cambio se ha observado en las actitudes de las personas, pero no en sus conductas de manera significativa.

Olavarría (2004), señala que los hombres declaran querer involucrarse, en alguna medida, en la crianza de los hijos cualquiera sea su condición social y edad; sin embargo, en la reproducción doméstica de la vida cotidiana que incluye actividades como bañar, alimentar, cocinar para niños "se sienten extraños y consideran que es un ámbito ajeno, salvo en aquellas actividades que reafirman la masculinidad dominante como los arreglos de la vivienda, los trámites fuera del hogar y algunos aspectos del presupuesto familiar. Torío, Rodríguez, Fernández, y Molina, (2010), gran parte de los hombres que deciden insertarse en el trabajo del hogar, muestran conductas con intenciones

de cooperar con las tareas que ejecuta la mujer. Sin embargo, esta intención de cooperación o colaboración aún se encuentra distante a un reparto equitativo, manifestándose una congruencia entre intención y conducta con una mayor prevalencia, en jóvenes y en hombres con parejas con ejercicio laboral fuera del hogar.

Adela García, sustenta que el avance de la mujer y el logro de la igualdad entre mujeres y hombres, son una cuestión de derechos humanos y una condición para la justicia social, y no deben encararse aisladamente como un problema de la mujer. Únicamente después de alcanzados esos objetivos se podrá instaurar una sociedad viable, justa y desarrollada.

La misma autora señala que, ciudadanía es el ejercicio efectivo de los derechos y el desarrollo pleno de las capacidades de las mujeres, por tanto pensar y comprender la ciudadanía desde una perspectiva de género, puede propiciar la negociación de procesos de cambio que funcionen para mejorar las vidas de mujeres y hombres.

Para Lagarde Marcela (2005), la democracia de género propone la construcción de otro tipo de relaciones democráticas y otro modelo democrático que incluya no solamente a las mujeres, sino que, más complejo aún, se modifique el posicionamiento de los hombres y se establezcan relaciones democráticas entre los géneros.

d) **La corresponsabilidad familiar y equidad de género en el trabajo doméstico:**

Según Maganto y Etxeberria (2010), quienes han enfatizado en los patrones de comportamiento e interacción que influyen en la distribución y consenso de los roles y tareas repartidas entre los miembros de la familia, definiendo tres características principales de la corresponsabilidad familiar.

En primer lugar, se considera la percepción de un reparto justo, entendida como la percepción de los miembros de la familia acerca de la asignación de tareas de manera justa que favorezcan el desarrollo de las personas dentro de la familia y de la familia en sí misma, considerando las capacidades, dificultades de la tarea y el tiempo de cada cual. En segundo lugar, la dimensión actuación coordinada considera la

coordinación y establecimiento de las tareas entre los miembros de la familia y modificaciones que se puedan dar en virtud del tiempo y las tareas. En tercer lugar, se considera la dimensión asunción de responsabilidad compartida que implica la realización de tareas, organización y control, de tal modo que la familia como un todo debe responsabilizarse de la dinámica en la realización de las tareas del hogar.

Según las investigaciones de Olavarría (2004) y Valdés (2007), los datos disponibles de los cambios en la familia chilena incluyen una redistribución de responsabilidades dentro de la familia; Olavarría y Valdés observo uno de los puntos más difíciles de implementar, dentro de la agenda de igualdad de género, ha sido la incorporación de los varones a las tareas domésticas y de cuidado. Para Olavarría, la creencia generalizada desde mediados de los 90 de que los varones en los últimos años participan cada vez más en las actividades domésticas y de crianza, en una relación de mayor igualdad con la mujer y de cercanía con los hijos, es una hipótesis relativamente frágil, que lleva a que la familia se declare de una forma (mayor

igualdad) y se construya de otra, más apegada a los patrones tradiciones.

e) Teorías de la inequidad de Género en el Trabajo Domestico

Pierre Burdieu, subraya el inmenso peso de la violencia real y material ejercida por los hombres contra las mujeres, llamada "violencia simbólica" menciona que es suave e invisible, surge cuando "los dominados aplican a las relaciones de dominación unas categorías construidas desde el punto de vista de los dominadores, haciéndolas aparecer de ese modo como naturales. Eso puede llevar a una especie de auto-depreciación" visible especialmente en la imagen que tienen las mujeres, su propio sexo como algo deficiente y feo, adhiriéndose a una visión desvalorizada de la mujer. Esa adhesión a la idea dominante hace que ésta aparezca como natural. Bourdieu encuentra en Occidente su manifestación en las formas convencionales de escoger pareja. De acuerdo con ellas el hombre debe ocupar la posición dominante en la pareja, como ser más alto, más viejo o tener mejor posición económica.

"Las estructuras de dominación son el producto de un trabajo continuado histórico por tanto de reproducción al que contribuyen los hombres con unas armas como la violencia física y la violencia simbólica y unas instituciones: Familia, Iglesia, Escuela, Estado" según Bourdieu, la violencia simbólica es una forma de poder ejercida sobre los cuerpos y por "arte de magia" no requiere de la coacción física; esta supuesta magia actúa como un disparador automático, es producto de una socialización previa, que ha transformado los cuerpos y se ha ejercido de manera invisible e insensible, a través de un permanente contacto con un mundo físico, simbólicamente estructurado, las estructuras de dominación. Gracias a esa supuesta magia, dominadores y dominados contribuyen sin saberlo o sin querer lo a la propia dominación de éstos últimos. Por ende los dominados se someten, a pesar de ellos mismos, a la opinión dominante.

Lenin y Stalin, sostiene en torno a todos los problemas que conciernen a la mujer y la familia, las mismas ideas de Marx y Engels. La emancipación de la mujer está condicionada por su independencia material. La mujer

debe participar en la producción. Será para el hombre una colaboradora inestimable en el dominio social, puesto que ella desplegará sus cualidades particulares, aportar a su experiencia de organizadora y ama de casa. Para que la mujer pudiera trabajar fuera había que liberarla de las servidumbres cotidianas, crear restaurantes, lavanderías, jardines de infancia, guarderías, escuelas.

Lenin y Stalin, "La mujer permanece como la esclava doméstica a pesar de todas las leyes liberadoras, puesto que la pequeña economía doméstica la oprime, la ahoga, la embrutece, la humilla, atándola a la cocina, a la habitación de los niños, obligándola a dispensar sus fuerzas en tareas terriblemente improductivas, mezquinas, irritantes, deprimentes. La verdadera liberación de la mujer, el verdadero comunismo sólo comenzará en el momento en el que dé comienzo la lucha de masas (dirigida por el proletariado que detenta el poder) contra esta pequeña economía doméstica, más exactamente, durante su transformación masiva en gran economía socialista". Lenin, solía referirse a la opresión de las mujeres

dentro de la familia como "esclavitud doméstica, Revista colombiana de sociología.

Escritoras como Delphy y Leonard (1992), en su libro titulado "Explotación familiar", sostienen que la familia es un sistema económico, en el que los hombres se benefician del trabajo de las mujeres, y en muchos países también de los niños. No se trata sólo del trabajo remunerado realizado en el mercado de trabajo (que las mujeres efectúan cada día más frecuentemente), sino también del desempeñado en el hogar, en donde los demás miembros trabajan para el cabeza de familia: "es el trabajo que las mujeres realizan , lo que constituye la causa de la opresión de la mujer.

2.3Definición de Términos

2.3.1 Género

"El género de una persona es eventualmente, una construcción social no natural que sería de un grupo social a otro y de una época a otra. Se construye mediante procesos sociales de comunicación y es transmitido a través de manejos de poder y de formas sutiles, durante los procesos

de crianza", subraya la Fundación para la Promoción de la Mujer, Panamá (1997).

"Las características de género son construcciones sociales que varían a través de la historia y se refieren a los rasgos psicológicos y culturales que la sociedad atribuye, a cada uno, de lo que consideran "masculino" o "femenino"" cita la revista, Secretaría Técnica del Proyecto Equal (2007); Género en la construcción social y cultural, en la mayoría de las sociedades existe una desigualdad en el ejercicio del poder entre hombres y mujeres, en la cual la mujer está marginada. Bajo el enfoque de género, hombres y mujeres deben construir conjuntamente en la sociedad, espacios de entendimiento, participación, acceso y distribución con equidad de los recursos y beneficios.

2.3.2 Sistema Patriarcal de Género

Lagarde, Marcela (1994), sustenta que "el Patriarcado es un orden de poder, un modo de dominación cuyo paradigma es el hombre. Y está basado en la supremacía de los hombres y lo masculino, sobre la inferiorización de las mujeres y lo femenino. Es asimismo, un orden de dominio de unos hombres sobre otros y de enajenación entre las mujeres. Nuestro mundo es dominado por los hombres. En él, las

mujeres, en distintos grados, son expropiadas y sometidas a opresión, de manera predeterminada. En este orden se apunta a los hombres como dueños y dirigentes del mundo en cualquier formación social, se preservan para ellos poderes de servidumbre sobre las mujeres y los hijos de las mujeres, y se les permite expropiarles sus creaciones y sus bienes materiales y simbólicos. En él, el sujeto no sólo es el hombre sino el patriarca."

Dentro del Sistema Patriarcal "el Machismo, fortalece las actitudes y comportamientos de prepotencia ejercida generalmente por los hombres que impone como valor preponderante los rasgos diferenciales atribuidos al hombre y se instrumenta mediante actitudes discriminatorias, silenciadoras o despreciativas dirigidas contra las mujeres; subordinación, sujeción, sumisión, dependencia que se genera de un sexo hacia el otro, considerado como inferior en cuanto a importancia o posición jerárquica, cultural o histórica", Juan Pablo Aguado Y Pilar Alfonso (2012).

2.3.3 Estereotipos de Género y los Roles

Estereotipo de género, Un estereotipo es una idea que se fija y se perpetúa. Es la reproducción de una idea o imagen que extendemos a todos los miembros de un grupo. Muchas

veces cuando conocemos a alguien, con sólo ver la persona pensamos y la comunicación se cierra hemos prejuzgado a esa persona, es decir hemos formulado un juicio sobre ella antes de conocerla. Muchas personas piensan que si un apersona ejecuta tareas no tradicionales va cambiar su sexo (género). Fundación para la Promoción de la Mujer, Panamá (1997).

Los roles de género son: el rol productivo, gestión comunal y reproductiva. El rol productivo (abarca a todas las tareas que contribuyen económicamente, que es valorada y reconocida por su participación), el rol de gestión comunal (incluyen a la organización colectiva, eventos y servicios sociales, participación política, local en grupos) y el rol reproductivo (es el conjunto de trabajos que comprenden el cuidado de hijos/as, mantenimiento del hogar, incluyendo la salud, preparación de alimentos, compras de provisiones y los quehaceres domésticos, siendo considerados trabajos no remunerados). "El papel (rol) refleja la posición de una persona en el sistema social, con todos sus derechos y obligaciones, su poder y su responsabilidad. Con el objeto de estar en la posibilidad de interactuar entre sí, las personas necesitan anticipar de alguna manera el comportamiento de

los demás". Fundación para la Promoción de la Mujer, Panamá (1997).

2.3.4 Espacios de Género

El ámbito privado, Espacio (por ejemplo la casa) y acciones (como cocinar) vinculadas a la familia y lo doméstico son considerados como ámbito privado, de la familia y las personas; en este ámbito las mujeres tienen un papel protagónico que no es valorado por la sociedad, la presente investigación se centró en el ámbito privado relacionado con el trabajo doméstico, y el ámbito público los aspectos que tienen que ver con la producción y la política, es en este ámbito donde se definen las estructuras económico sociales de las sociedades, y constituyen el espacio tradicionalmente masculino. Ambos conceptos han sido utilizados como categorías de análisis, pero no reflejan necesariamente, la realidad de las sociedades, puesto que la interrelación entre ambos es quien permite la existencia de las mismas, Fundación para la Promoción de la Mujer, Panamá (1997).

2.3.5 Trabajo Doméstico desde una Perspectiva de Género

El Trabajo Doméstico, comprende el conjunto de trabajos integrados por el trabajo del hogar, el trabajo de cuidado y las

labores domésticas, que satisfacen las necesidades de los miembros del hogar, uso del tiempo y trabajo no remunerado (2013).

Es necesario distinguir que la división sexual del trabajo, es la división del trabajo remunerado (publico) y no remunerado (trabajo doméstico) entre hombres y mujeres respectivamente, tanto en la vida privada como en la pública, en función de los roles de género tradicionalmente asignados. Este reparto tradicional de las tareas ha producido aprendizajes diferentes para hombres y mujeres, que se valoran de manera desigual dentro de la sociedad.

La presente investigación se centró en el trabajo no remunerado (trabajo doméstico) donde las mujeres asumen doble jornada de trabajo, cuando participan el rol productivo doble carga de trabajo que soportan actualmente las mujeres quiénes, además del empleo, asumen las tareas domésticas y el cuidado de la familia, sin que otras personas compartan dichas responsabilidades. Situación de compaginación entre el trabajo productivo y el trabajo reproductivo, Juan Pablo Aguado Y Pilar Alfonso (2012). La misma que invisibiliza a la mujer, El trabajo de la mujer es invisible porque sus actividades reproductivas (que requieren de tiempo y

esfuerzo) no se valorizan monetariamente, además no suele reconocerse su participación en las actividades productivas o en actividades comunitarias. Contribuye a la invisibilización, la falta de información y estadísticas desglosadas por sexo.

2.3.6 Inequidad de Género

La inequidad de género se refiere a la capacidad de no ser equitativos en relación al trato de hombres y mujeres. En la inequidad de género, los derechos, responsabilidades y las oportunidades de los individuos se determinan por el hecho de haber nacido hombre o mujer. La inequidad de género estaba basada en la discriminación de género que consiste en que no se otorguen iguales derechos, responsabilidades y oportunidades a hombres y mujeres.

La inequidad de género es el conjunto de ideas, creencias y valores sociales en relación a la diferencia de género, la desigualdad y la injusticia en lo relativo a los comportamientos, funciones, oportunidades, valoración de relación entre hombres y mujeres. La inequidad de género ofrece a las personas diferentes condiciones, diferentes oportunidades, y diferente trato en el acceso a sus derechos.

"La desigualdad es toda distinción, exclusión que se hace de las personas, basada en motivos, de sexo, que tenga por efecto anular o alterar la igualdad de oportunidades o de trato. La marginación de género, es la limitación o exclusión que se hace del machismo o sexismo, actitud y conducta jerárquica y discriminatoria respecto de una persona por motivos de su sexo o identidad sexual", ONG "islas de paz "(2015).

CAPITULO III

MARCO METODOLOGICO

3.1 Tipo De Investigación

La presente investigación es de tipo descriptivo, puesto que se ha descrito, la contribución del trabajo doméstico en la equidad de género en las familias del Caserío de Huagracancha, Huánuco 2015.

3.2 Diseño de Investigación

El proyecto de Investigación se encuentra dentro del diseño no experimental con su variante transaccional, porque se estudió en un determinado momento la descripcion existente entre el trabajo doméstico y la equidad de género en las familias del Caserío de Huagracancha, Huánuco

3.3 Población y muestra.

a) Población:

La población está conformada por el conjunto de varones y mujeres del Distrito de Santa María del Valle que se encuentra ubicada en la Provincia y Región Huánuco.

b) Muestra:

La muestra del proyecto de investigación se caracteriza por ser no probabilística intencional puesto que se escogió como unidad de análisis por criterio de las investigadoras a las 60 familias del

Caserío de Huagracancha , dentro de ellas encontramos 60 mujeres (madres) y los 60 varones (padres) siendo en total de 120 personas. Constituyéndose de esta manera en un muestreo no probabilístico sin normas. El Caserío de Huagracancha está integrado por 60 familias.

3.4 Técnicas de Recojo de Datos:

Entre las técnicas que se utilizo fue la Encuesta.

3.4 Instrumento de Recolección de Datos y Validación del instrumento.

- **El Cuestionario**: Esta herramienta permitió, la recolección de información cuantitativa para el trabajo doméstico y la equidad de género en las familias del Caserío de Huagracancha. Se aplicó a las 60 mujeres (madres), con ella se buscó recopilar información puntual sobre participación y dedicación en el trabajo doméstico que realizan y los 60 varones (padres) para recopilar información sobre participación y dedicación en el trabajo doméstico.

3.5 Definición operativa del Instrumentos de recolección de datos.

3.5.1 Fuentes de información

Las fuentes de información consultadas son las siguientes:

- **Fuentes primarias:** Las opiniones emitidas a través de los cuestionarios de los padres y madres de familia del caserío Huagracancha.
- **Fuentes secundarias**: material bibliográfico.

Las herramientas de recolección de información son definidas a partir de su pertinencia para responder a los interrogantes y necesidades del problema:

CAPÍTULO IV

RESULTADOS DE LA INVESTIGACIÓN

PRESENTACIÓN DE LOS RESULTADOS DEL ANÁLISIS DEL TRABAJO DOMÉSTICO Y LA EQUIDAD DE GÉNERO EN LAS FAMILIAS DEL CASERÍO DE HUAGRACANCHA – HUÁNUCO 2015

4.1 Procesamiento Presentación de Datos.

Los datos obtenidos han sido procesados: mediante la clasificación de datos, tabulación de los datos, registro manual, proceso computarizado con Excel, interpretación y análisis.

A continuación se presenta los cuadros y gráficos de barras que contienen los resultados obtenidos mediante el cuestionario aplicado a (60 madres y a los 60 padres) del Caserío de Huagracancha que contribuyen a la muestra, del presente investigación.

4.1.1 VARIABLE TRABAJO DOMÉSTICO

a) DIMENSIÒN CARACTERÍSTICAS DEL TRABAJO DOMÉSTICO

TABLA N° 01
POBLACIÓN DEL CASERÍO DE HUAGRACANCHA SEGÚN SEXO

SEXO	N°	%
Masculino	60	**50.00%**
Femenino	60	**50.00%**
TOTAL	120	**100%**

Fuente: Tabla elaborada por las tesistas en base a un Cuestionario aplicado a la población del Caserío de Huagracancha, año 2015.

GRÁFICO N° 01
POBLACIÓN DEL CASERÍO DE HUAGRACANCHA SEGÚN SEXO

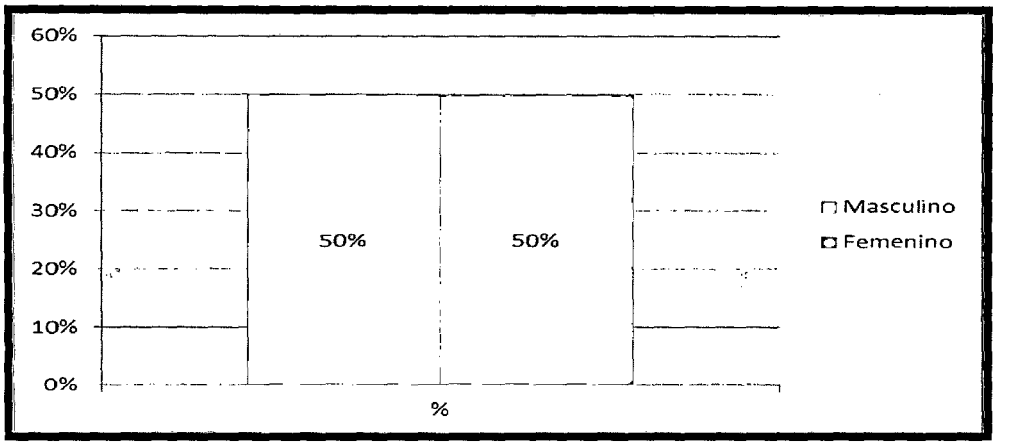

Fuente: Gráfico elaborada por las tesistas en base a un Cuestionario aplicado a la población del Caserío de Huagracancha, año 2015.

INTERPRETACIÓN:

Con relación a la dimensión Característica del Trabajo Doméstico en el ítem sobre ¿Cuál es su sexo?, se puede apreciar que un 50.00% (60) son mujeres y el otro 50.00% (60) son varones.

TABLA Nº 02
POBLACIÓN DEL CASERÍO DE HUAGRACANCHA SEGÚN ESTADO CIVIL

ESTADO CIVIL	Nº	%
Conviviente	80	**66.70%**
Casado(a)	40	**33.30%**
Divorciado(a)	0	**0%**
Viudo(a)	0	**0%**
TOTAL	120	**100%**

Fuente: Tabla elaborada por las tesistas en base a un Cuestionario aplicado a la población del Caserío de Huagracancha, año 2015.

GRÁFICO Nº 02
POBLACIÓN DEL CASERÍO DE HUAGRACANCHA SEGÚN ESTADO CIVIL

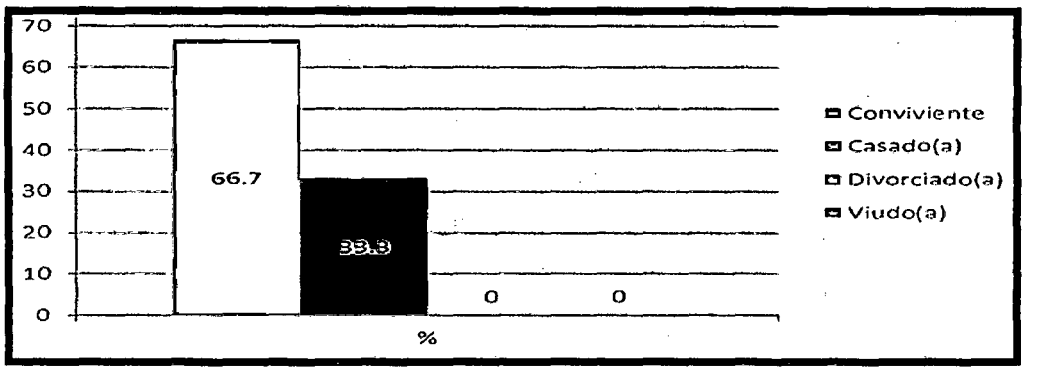

Fuente: Gráfico elaborada por las tesistas en base a un Cuestionario aplicado a la población del Caserío de Huagracancha, año 2015.

INTERPRETACIÓN:

Con relación a la dimensión Característica del Trabajo Doméstico en el ítem sobre ¿Cuál es su estado civil?, se puede apreciar que un 67.70% (80) son convivientes, un 33.30% (40) son casados (as) divorciados (as) como también un 0% (0) son divorciados (as) y viudo (a).

TABLA N° 03
POBLACIÓN DEL CASERÍO DE HUAGRACANCHA SEGÚN GRADO DE INSTRUCCION

GRADO DE INSTRUCCION	N°	%
Ninguno	30	**25.00%**
Primaria completa	12	**10.00%**
Primaria incompleta	78	**65.00%**
Secundaria completa	0	**0%**
TOTAL	120	**100**

Fuente: Tabla elaborada por las tesistas en base a un Cuestionario aplicado a la población del Caserío de Huagracancha, año 2015.

GRÁFICO N° 03
POBLACIÓN ENCUESTADA DEL CASERÍO DE HUAGRACANCHA SEGÚN GRADO DE INSTRUCCION

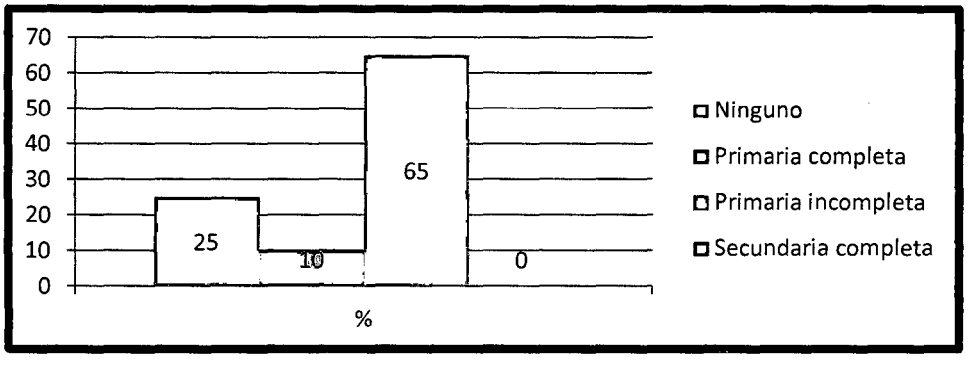

Fuente: Gráfico elaborada por las tesistas en base a un Cuestionario aplicado a la población del Caserío de Huagracancha, año 2015.

INTERPRETACIÓN:

Con relación a la Característica del Trabajo Doméstico sobre ¿Cuál es su grado de instrucción?, se puede apreciar que un 25.00% (30) no tienen ningún grado de instrucción, un 10.00% (12) grado de instrucción es primaria completa, un 65.00% (78) su grado de instrucción es primaria incompleta y un 0%(0) su grado de instrucción es de secundaria completa.

TABLA Nº 04
POBLACIÓN DEL CASERÍO DE HUAGRACANCHA SEGÚN NUMERO DE HIJOS (AS)

NÚMERO DE HIJOS	Nº	%
1hijo (a)	8	**6.60%**
2hijos(as)	35	**29.20%**
3 hijos(as)	35	**29.20%**
4 hijos(as)	12	**10.00%**
5 a más hijos(as)	30	**25.00%**
TOTAL	120	**100%**

Fuente: Tabla elaborada por las tesistas en base a un Cuestionario aplicado a la población del Caserío de Huagracancha, año 2015.

GRÁFICO Nº 04
POBLACIÓN DEL CASERÍO DE HUAGRACANCHA SEGÚN NUMERO DE HIJOS (AS)

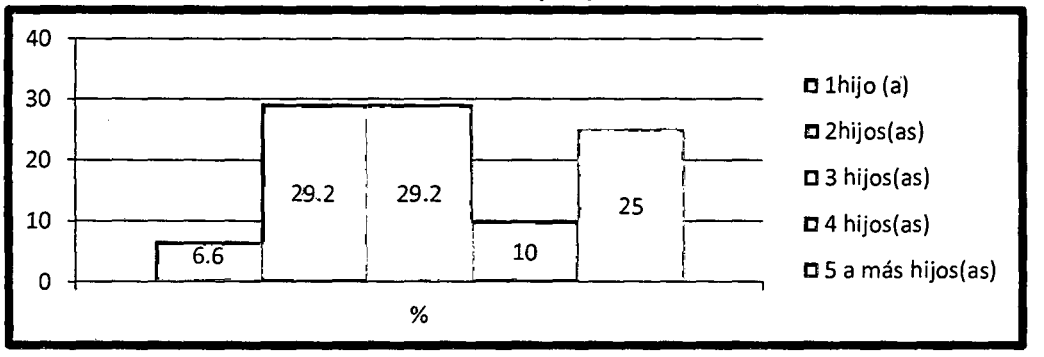

Fuente: Gráfico elaborada por las tesistas en base a un Cuestionario aplicado a la población del Caserío de Huagracancha, año 2015.

INTERPRETACIÓN:

Con relación a la dimensión Característica del Trabajo Doméstico en el ítem sobre ¿Cuántos hijos/as tiene usted?, se puede apreciar que un 6.60% (8) tienen 1 hijo(a), un 29.20% (35) tienen 2 hijos(as), un 29.20% (35) tiene 3hijos(as), un 10.00% (12) tienen 4 hijos (as) y un 25.00% (30) tienen 5 hijos(as) a más.

TABLA Nº 05
POBLACIÓN DEL CASERÍO DE HUAGRACANCHA SEGÚN NUMERO DE PERSONAS QUE VIVEN EN EL HOGAR

NÚMERO DE PERSONAS	Nº	%
2-3 personas	8	**6.70%**
4-5 personas	70	**58.30%**
6-7 personas	16	**13.30%**
8 a más personas	26	**21.70%**
TOTAL	120	**100%**

Fuente: Tabla elaborada por las tesistas en base a un Cuestionario aplicado a la población del Caserío de Huagracancha, año 2015.

GRÁFICO Nº 05
POBLACIÓN DEL CASERÍO DE HUAGRACANCHA SEGÚN NÚMERO DE PERSONAS QUE VIVEN EN EL HOGAR

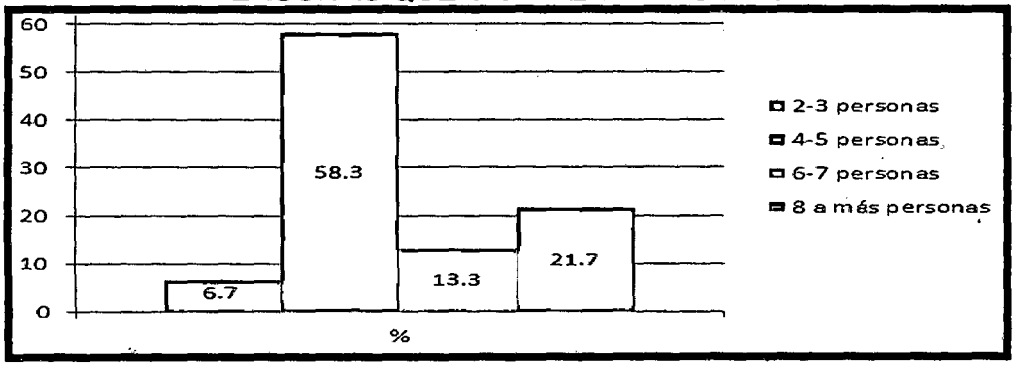

Fuente: Gráfico elaborada por las tesistas en base a un Cuestionario aplicado a la población del Caserío de Huagracancha, año 2015.

INTERPRETACIÓN:

Con relación a la variable trabajo doméstico en la dimensión Característica del Trabajo Doméstico en el ítem ¿Número de personas que viven en el hogar?, se puede apreciar que un 6.70% (8) viven en el hogar de 2 a 3 personas, un 58.30% (70) 4 a 5 personas viven en el hogar, un 13.30% (16) 6 a 7 personas viven en el hogar y un 21.70% (26) viven en su hogar de 8 a más.

TABLA Nº 06
POBLACIÓN DEL CASERÍO DE HUAGRACANCHA SEGÚN INICIO DE ACTIVIDADES

INICIO DE ACTIVIDADES	Nº	%
3:00 am	15	**12.50%**
4:00 am	7	**5.80%**
5:00 am	40	**33.40%**
6:00 am	58	**48.30%**
TOTAL	120	**100%**

Fuente: Tabla elaborada por las tesistas en base a un Cuestionario aplicado a la población del Caserío de Huagracancha, año 2015.

GRÁFICO Nº 06
POBLACIÓN DEL CASERÍO DE HUAGRACANCHA SEGÚN INICIO DE ACTIVIDADES

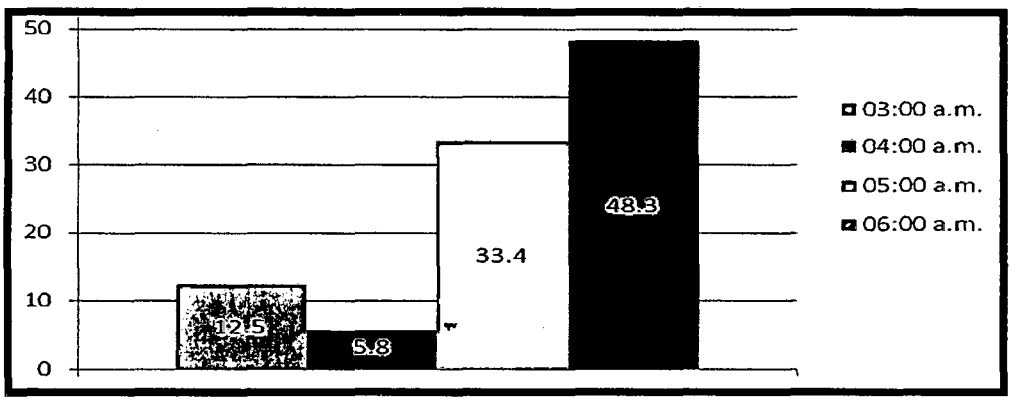

Fuente: Gráfico elaborada por las tesistas en base a un Cuestionario aplicado a la población del Caserío de Huagracancha, año 2015.

INTERPRETACIÓN:

Con relación a la variable trabajo doméstico en la dimensión Característica del Trabajo Doméstico en el ítem ¿a qué hora inicia a realizar sus actividades?, se aprecia que un 12.50% (15) inicia sus actividades a las 3:00 am, un 5.80% (7) inicia sus actividades a las 4:00 am, un 33.40% (40) inicia sus actividades a las 5:00 am y un 48.30% (58) inicia sus actividades.

TABLA Nº 07
POBLACIÓN DEL CASERÍO DE HUAGRACANCHA; TERMINAN SUS ACTIVIDADES

TERMINA SUS ACTIVIDADES	Nº	%
7:00 pm	48	**40.00%**
8:00 pm	54	**45.00%**
9:00 pm	12	**10.00%**
10:00 pm	6	**5.00%**
TOTAL	120	**100%**

Fuente: Tabla elaborada por las tesistas en base a un Cuestionario aplicado a la Población del Caserío de Huagracancha, año 2015

GRÁFICO Nº 07
POBLACIÓN DEL CASERÍO DE HUAGRACANCHA; TERMINAN SUS ACTIVIDADES

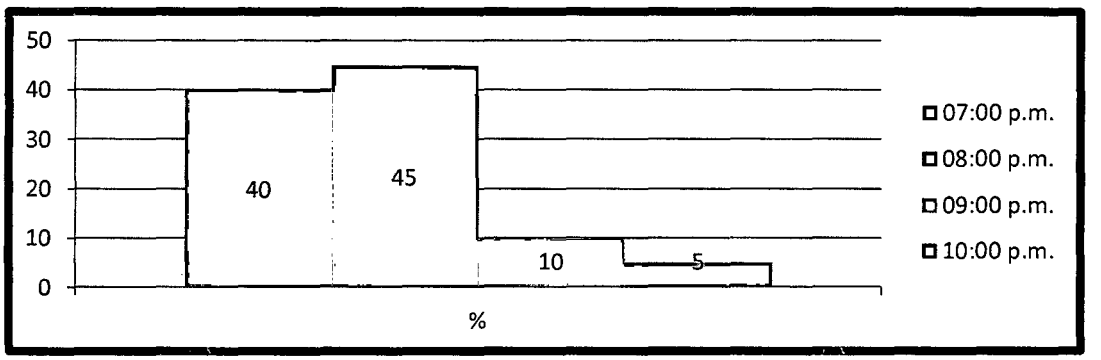

Fuente: Gráfico elaborada por las tesistas en base a un Cuestionario aplicado a la población del Caserío de Huagracancha, año 2015.

INTERPRETACIÓN:

Con relación a la dimensión Característica del Trabajo Doméstico en el Ítem sobre ¿Qué hora, termina sus actividades?, se puede apreciar que un 40.00% (48) termina sus actividades a las 7:00 pm como también un 45.00% (54) termina sus actividades a las 8:00 pm, un 10.00% (12) termina sus actividades a las 9:00 pm y un 5.00% (6) se acuesta o duerme a las 10:00 pm.

TABLA Nº 08
POBLACIÓN DEL CASERÍO DE HUAGRACANCHA SEGÚN ACTIVIDADES CULINARIAS

ACTIVIDADES CULINARIAS	ESCALA										TOTAL	
	Nunca		Casi nunca		A veces		Casi siempre		Siempre			
	Nº	%	Nº	%	Nº	%	Nº	%	Nº	%	N°	%
¿Usted prepara el desayuno?	32	**26.70**	2	**1.70**	16	**13.30**	10	**8.30**	60	**50.00**	**120**	**100**
¿Usted prepara el almuerzo?	32	**26.70**	7	**5.80**	13	**10.80**	8	**6.70**	60	**50.00**	**120**	**100**
¿Usted prepara la cena?	26	**21.70**	6	**5.00**	19	**15.80**	13	**10.80**	56	**46.70**	**120**	**100**
¿Usted sirve la comida?	23	**19.20**	6	**5.00**	20	**16.70**	11	**9.10**	60	**50.00**	**120**	**100**
¿Usted lleva el almuerzo para los que trabajan en la chacra?	54	**45.00**	3	**2.50**	5	**4.20**	2	**1.60**	56	**46.70**	**120**	**100**
¿Usted recoge los utensilios de la mesa?	24	**20.00**	5	**4.20**	21	**17.50**	17	**14.10**	53	**44.20**	**120**	**100**
¿Usted lava los utensilios?	20	**16.70**	7	**5.80**	23	**19.20**	16	**13.30**	54	**45.00**	**120**	**100**

Fuente: Tabla elaborada por las tesistas en base a un Cuestionario aplicado a la población del Caserío de Huagracancha, año 2015.

GRÁFICO Nº 08
POBLACIÓN DEL CASERÍO DE HUAGRACANCHA SEGÚN ACTIVIDADES CULINARIAS

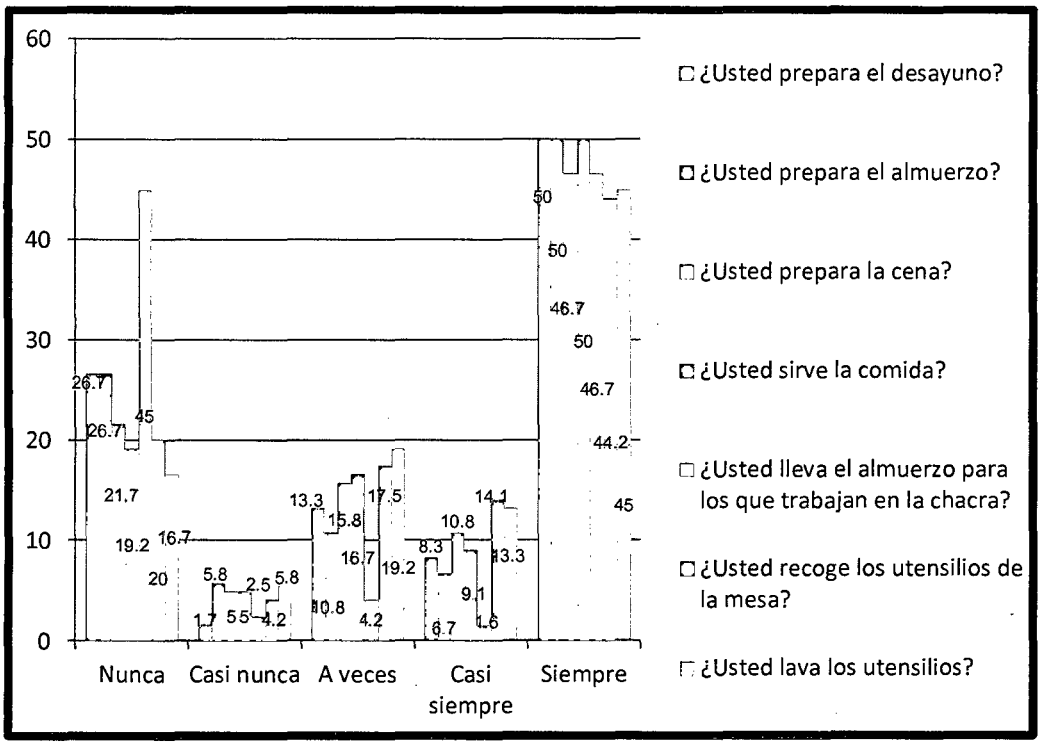

Fuente: Gráfico elaborada por las tesistas en base a un Cuestionario aplicado a la población del Caserío de Huagracancha, año 2015.

INTERPRETACIÓN:

Con relación a la variable trabajo doméstico en la dimensión Característica del Trabajo Doméstico en su indicador sobre "Actividades Culinarias" en el ítem sobre ¿Usted prepara el desayuno?, se puede apreciar que un 26.7% (32) nunca prepara el desayuno, en la escala casi nunca un 1.7% (2) casi nunca prepara el desayuno, en la escala a veces un 13.3% (16) a veces prepara el desayuno, en la escala casi siempre un 8.3% (10)

casi siempre prepara el desayuno y en la escala siempre un 50% (60) siempre prepara el desayuno.

Con relación a la variable trabajo doméstico en la dimensión Característica del Trabajo Doméstico en su indicador sobre "Actividades Culinarias" en el ítem sobre ¿Usted prepara el almuerzo?, Se puede apreciar que un 26.7% (32) nunca prepara el almuerzo, en la escala casi nunca un 5.8% (7) casi nunca prepara el almuerzo, en la escala a veces un 10.8% (13) a veces prepara el almuerzo, en la escala casi siempre un 6.7% (8) casi siempre preparan el almuerzo y en la escala siempre un 50% (60) siempre prepara el almuerzo.

Con relación a la variable trabajo doméstico en la dimensión Característica del Trabajo Doméstico en su indicador sobre "Actividades Culinarias" en el ítem sobre ¿Usted prepara la cena?, se puede apreciar que un 21.7% (26) nunca prepara la cena, en la escala casi nunca un 5% (6) casi nunca prepara la cena, en la escala a veces un 15.8% (19) a veces prepara la cena, en la escala casi siempre un 10.8% (13) casi siempre prepara la cena y en la escala siempre un 46.7% (56) siempre preparan la cena.

Con relación a la variable trabajo doméstico en la dimensión Característica del Trabajo Doméstico en su indicador sobre "Actividades Culinarias" en el ítem sobre ¿Usted sirve la comida?, se puede apreciar que un 19.2% (23) nunca sirve la comida, en la escala casi nunca un 18.3% (22) casi nunca sirve la comida, en la escala a veces 16.7% (20) a veces sirve la

comida, en la escala casi siempre un 9.1% (11) casi siempre sirve la comida y en la escala siempre un 50% (60) siempre sirve la comida.

Con relación a la variable trabajo doméstico en la dimensión Característica del Trabajo Doméstico en su indicador sobre "Actividades Culinarias" en el ítem sobre ¿Usted lleva el almuerzo para los que trabajan en la chacra?, se puede apreciar que un 45% (54) nunca lleva el almuerzo para los que trabajan en la chacra, en la escala casi nunca un 2.5% (3) casi nunca lleva el almuerzo para los que trabajan en la chacra, en la escala a veces un 4.2% (5) a veces lleva el almuerzo para los que trabajan en la chacra, en la escala casi siempre un 1.6% (2) casi siempre lleva el almuerzo para los que trabajan en la chacra y en la escala siempre un 46.7% (56) siempre lleva el almuerzo para los que trabajan en la chacra.

Con relación a la variable trabajo doméstico en la dimensión Característica del Trabajo Doméstico en su indicador sobre "Actividades Culinarias" en el ítem sobre ¿Usted recoge los utensilios de la mesa?, se puede apreciar que un 20% (24) nunca recoge los utensilios de la mesa, en la escala casi nunca un 4.2% (5) casi nunca recoge los utensilios de la mesa, en la escala a veces un 17.5% (21) a veces recoge los utensilios de la mesa, en la escala casi siempre un 14.1% (17) casi siempre recoge los utensilios de la mesa y en la escala siempre un 44.2% (53) siempre recoge los utensilios de la mesa.

Con relación a la variable trabajo doméstico en la dimensión Característica del Trabajo Doméstico en su indicador sobre "Actividades Culinarias" en el ítem sobre ¿Usted lava los utensilios?, se puede apreciar que un 16.7% (20) nunca lava los utensilios, en la escala casi nunca un 5.8% (7) casi nunca lava los utensilios , en la escala a veces un 19.2% (23) a veces lava los utensilios, en la escala casi siempre un 13.3% (16) casi siempre lava los utensilios y en la escala siempre un 45% (54) siempre lava los utensilios.

TABLA Nº 09
POBLACIÓN DEL CASERÍO DE HUAGRACANCHA SEGÚN TAREAS DE MANTENIMIENTO DEL HOGAR

TAREAS DE MANTENIMIENTO DEL HOGAR	ESCALA										TOTAL	
	Nunca		Casi nunca		A veces		Casi siempre		Siempre			
	Nº	%	Nº	%	Nº	%	Nº	%	Nº	%	Nº	%
¿Usted barre su cocina?	30	**25.00**	3	**2.50**	22	**18.30**	5	**4.20**	60	**50.00**	**120**	**100**
¿Usted barre sus cuartos?	39	**32.50**	5	**4.20**	14	**11.70**	7	**5.80**	55	**45.80**	**120**	**100**
¿Usted arregla o acomoda sus cosas en la casa?	41	**34.10**	5	**4.20**	10	**8.30**	5	**4.20**	59	**49.20**	**120**	**100**
¿Usted limpia el corral, galpón de los animales?	37	**30.80**	1	**0.80**	18	**15.10**	15	**12.50**	49	**40.80**	**120**	**100**
¿Usted acarrea agua para su consumo?	5	**4.20**	0	**0.00**	7	**5.80**	21	**17.50**	87	**72.50**	**120**	**100**
¿Usted recoge leña para que cocinen?	0	**0.00**	4	**3.30**	4	**3.30**	33	**27.60**	79	**65.80**	**120**	**100**

Fuente: Tabla elaborada por las tesistas en base a un Cuestionario aplicado a la población del Caserío de Huagracancha, año 2015.

GRÁFICO Nº 09
POBLACIÓN DEL CASERÍO DE HUAGRACANCHA SEGÚN TAREAS DE MANTENIMIENTO DEL HOGAR

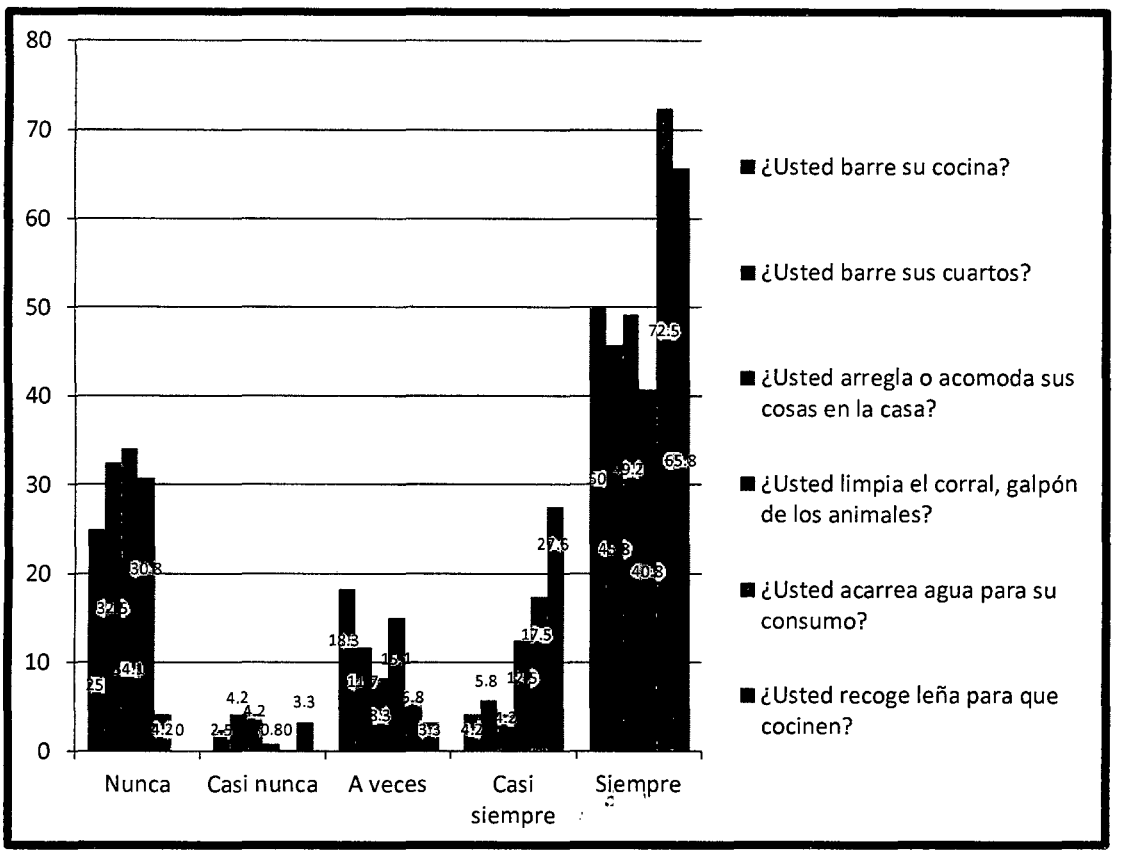

Fuente: Gráfico elaborada por las tesistas en base a un Cuestionario aplicado a la población del Caserío de Huagracancha, año 2015.

INTERPRETACIÓN:

Con relación a la variable trabajo doméstico en la dimensión Característica del Trabajo Doméstico en su indicador sobre "Tareas de Mantenimiento del Hogar" en el ítem sobre ¿Usted barre su cocina?, se puede apreciar que un 25.00% (30) nunca barre su cocina, en la escala casi nunca un 2.50% (3) casi nunca barre su cocina, en la escala a veces barren

un 11.70% (14) a veces barre su cocina , en la escala casi siempre un 4.20% (5) casi siempre barre su cocina y escala siempre un 50.00% (60) siempre barre su cocina.

Con relación a la variable trabajo doméstico en la dimensión Característica del Trabajo Doméstico en su indicador sobre "Tareas del Mantenimiento del Hogar" en el ítem sobre ¿Usted barre sus cuartos?, se puede apreciar que un 32.50% (39) nunca barre sus cuartos, en la escala casi nunca un 4.20% (5) casi nunca barre sus cuartos, en la escala a veces un 11.70% (14) a veces barre sus cuartos, en la escala casi siempre un 5.80% (7) casi siempre barre sus cuartos y en la escala siempre un 45.80% (55) siempre barre sus cuartos.

Con relación a la variable trabajo doméstico en la dimensión Característica del Trabajo Doméstico en su indicador sobre "Tareas del Mantenimiento del Hogar" en el ítem sobre ¿Usted arregla o acomoda sus cosas en la casa?, se puede apreciar que un 34.10% (41) nunca arregla o acomoda sus cosas en la casa, en la escala casi nunca un 4.20% (5) casi nunca arregla o acomoda sus cosas en la casa, en la escala a veces un 8.30% (10) a veces arregla o acomoda sus cosas en la casa, en la escala casi siempre un 4.20% (5) casi siempre arregla o acomoda sus cosas en la casa y en la escala siempre un 49.20% (59) siempre arregla o acomoda sus cosas en la casa

Con relación a la variable trabajo doméstico en la dimensión Característica del Trabajo Doméstico en su indicador sobre "Tareas del Mantenimiento del Hogar" en el ítem sobre ¿Usted limpia el coral, galpón de los animales?, se puede apreciar que un 30.80% (37) nunca limpia el coral, galpón de los animales, en la escala casi nunca un 0.80% (1) casi nunca limpia el coral, galpón de los animales , en la escala a veces un 15.10% (18) a veces limpia el coral, galpón de los animales, en la escala casi siempre un 12.50% (15) casi siempre limpia el coral, galpón de los animales y en la escala siempre un 40.80% (49) siempre limpia el coral, galpón de los animales.

Con relación a la variable trabajo doméstico en la dimensión Característica del Trabajo Doméstico en su indicador sobre "Tareas del Mantenimiento del Hogar" en el ítem sobre ¿Usted acarrea agua para su consumo?, se puede apreciar que un 4.20% (5) nunca acarrea agua para su consumo, en la escala casi nunca un 0% (0) casi nunca acarrea agua para su consumo, en la escala a veces un 5.80%(7) a veces acarrea agua para su consumo, en la escala casi siempre 17.50% (21) casi siempre acarrea agua para su consumo y en la escala siempre el 72.50% (87) siempre acarrean agua para su consumo.

Con relación a la variable trabajo doméstico en la dimensión Característica del Trabajo Doméstico en su indicador sobre "Tareas del Mantenimiento del Hogar" en el ítem sobre ¿Usted recoge leña para que

cocinen?, se puede apreciar que un 0% (0) nunca recoge leña para que cocinen, en la escala casi nunca un 3.30% (4) casi recoge leña para que cocinen, en la escala a veces un 3.30% (4) a veces recoge leña para que cocinen, en la escala casi siempre un 27.60 % (33) casi siempre recoge leña para que cocinen y en la escala siempre un 65.80% (79) siempre recoge leña para que cocinen.

TABLA Nº 10
POBLACIÓN DEL CASERÍO DE HUAGRACANCHA SEGÚN TAREAS DE CONFECCION Y CUIDADO DE LA ROPA

TAREAS DE CONFECCION Y CUIDADO DE LA ROPA	ESCALA										TOTAL	
	Nunca		Casi nunca		A veces		Casi siempre		Siempre			
	Nº	%	Nº	%	Nº	%	Nº	%	Nº	%	Nº	%
¿Usted lava la ropa de su esposa(o)?	41	**34.10**	0	**0.00**	14	**11.70**	5	**4.20**	60	**50.00**	**120**	**100**
¿Usted lava la ropa de sus hijos(as)?	31	**25.80**	3	**2.60**	25	**20.80**	15	**12.50**	46	**38.30**	**120**	**100**
¿Usted lava las cosas de la casa?	60	**50.00**	0	**0.00**	0	**0.00**	6	**5.00**	54	**45.00**	**120**	**100**
¿Usted teje o confecciona ropas?	80	**66.70**	0	**0.00**	1	**0.80**	4	**3.30**	35	**29.20**	**120**	**100**

Fuente: Tabla elaborada por las tesistas en base a un Cuestionario aplicado a la población del Caserío de Huagracancha, año 2015.

GRÁFICO Nº 10
POBLACIÓN DEL CASERÍO DE HUAGRACANCHA SEGÚN TAREAS DE CONFECCION Y CUIDADO DE LA ROPA

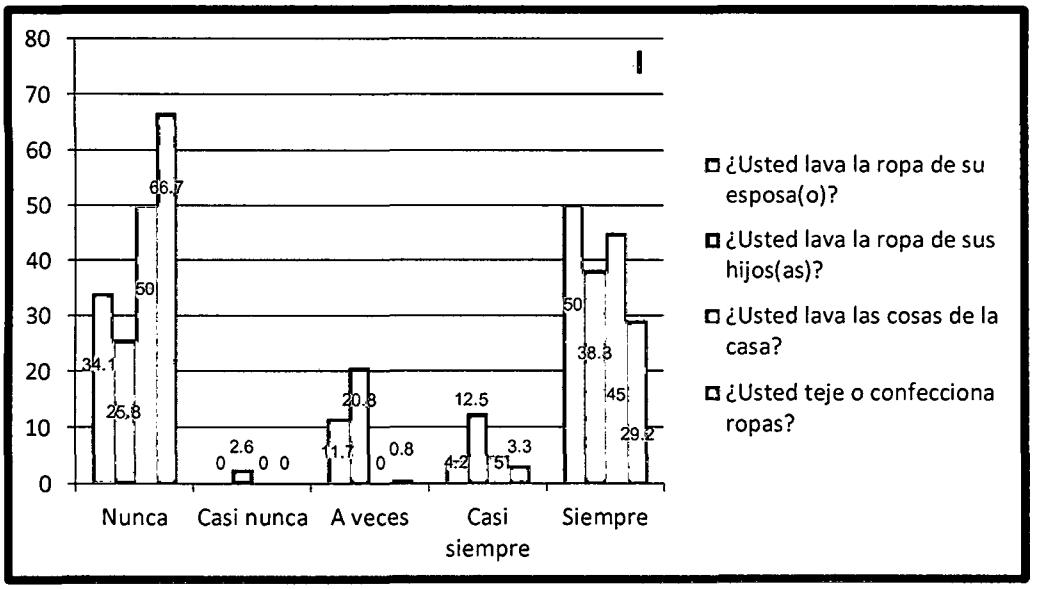

Fuente: Gráfico elaborada por las tesistas en base a un Cuestionario aplicado a la población del Caserío de Huagracancha, año 2015

INTERPRETACIÓN:

Con relación a la variable trabajo doméstico en la dimensión Característica del Trabajo Doméstico en su indicador sobre "Tareas Confección y Cuidado de la Ropa" el ítem sobre ¿Usted lava la ropa de su esposo(a)?, se puede apreciar que un 34.10% (41) nunca lava la ropa de su esposo(a), en la escala casi nunca un 0% (0) casi nunca lava la ropa de su esposo(a), en la escala a veces un 11.70% (14) a veces lava la ropa de su esposo(a), en la escala casi siempre un 4.20% (5) casi siempre lava la ropa de su esposo(a) y en la escala siempre un 50.00% (60) siempre lava la ropa de su esposo(a).

Con relación a la variable trabajo doméstico en la dimensión Característica del Trabajo Doméstico en su indicador sobre "Tareas Confección y Cuidado de la Ropa" el ítem sobre ¿Usted lava la ropa de sus hijos(as)?, se puede apreciar que un 25.80% (31) nunca lava la ropa de sus hijos(as), en la escala casi nunca un 2.60% (3) casi nunca lava la ropa de sus hijos(as), en la escala a veces un 20.80% (25) a veces lava la ropa de sus hijos(as), en la escala casi siempre un 12.50% (15) casi siempre lava la ropa de sus hijos(as) y en la escala siempre un 38.30% (46) siempre lava la ropa de sus hijos(as).

Con relación a la variable trabajo doméstico en la dimensión Característica del Trabajo Doméstico en su indicador sobre "Tareas Confección y Cuidado de la Ropa" el ítem sobre ¿Usted lava las cosas de

la casa?, se puede apreciar que un 50.00% (60) nunca lava las cosas de la casa, en la escala casi nunca y en la escala a veces un 0% (0) casi nunca y a veces lava las cosas de la casa,

en la escala casi siempre un 5.00% (6) casi siempre lava las cosas de la casa y en la escala siempre un 45.00% (54) siempre lava las cosas de la casa.

Con relación a la variable trabajo doméstico en la dimensión Característica del Trabajo Doméstico en su indicador sobre "Tareas Confección y Cuidado de la Ropa" el ítem sobre ¿Usted teje o confecciona ropas?, se puede apreciar que un 66.70% (80) nunca teje o confecciona ropas, en la escala casi nunca un 0% (0) casi nunca teje o confecciona ropas, en la escala a veces un 0.80% (1) a veces teje o confecciona ropas, en la escala casi siempre un 3.30% (4) casi siempre teje o confecciona ropas y en la escala siempre un 29.20% (35) siempre teje o confecciona ropas.

TABLA Nº 11
POBLACIÓN DEL CASERÍO DE HUAGRACANCHA SEGÚN TAREAS DEL CUIDADO DEL HUERTO Y ANIMALES

TAREAS DEL CUIDADO DEL HUERTO Y ANIMALES	ESCALA										TOTAL	
	Nunca		Casi nunca		A veces		Casi siempre		Siempre			
	Nº	%	Nº	%	Nº	%	Nº	%	Nº	%	Nº	%
¿Usted cultiva las hortalizas?	9	**7.50**	0	**0.00**	7	**5.80**	18	**15.00**	86	**71.70**	**120**	**100**
¿Usted riega las hortalizas de su huerto?	10	**8.30**	1	**0.80**	3	**2.50**	20	**16.70**	86	**71.70**	**120**	**100**
¿Usted cuida o pastea a sus animales domésticos?	29	**24.20**	2	**1.60**	23	**19.20**	17	**14.20**	49	**40.80**	**120**	**100**
¿Usted corta y carga los pastos para sus animales?	11	**9.30**	2	**1.60**	22	**18.30**	28	**23.30**	57	**47.50**	**120**	**100**
¿Usted le da de comer a sus animales domésticos?	9	**7.50**	3	**2.50**	22	**18.30**	33	**27.50**	53	**44.20**	**120**	**100**
¿Usted amarra a sus animales en el campo?	22	**18.30**	1	**0.80**	27	**22.60**	29	**24.20**	41	**34.10**	**120**	**100**
¿Usted recoge a sus animales del campo?	21	**17.50**	0	**0.00**	31	**25.80**	24	**20.00**	44	**36.70**	**120**	**100**

Fuente: Tabla elaborada por las tesistas en base a un Cuestionario aplicado a la población del Caserío de Huagracancha, año 2015.

GRÁFICO Nº 11
POBLACIÓN DEL CASERÍO DE HUAGRACANCHA SEGÚN TAREAS DEL CUIDADO DEL HUERTO Y ANIMALES

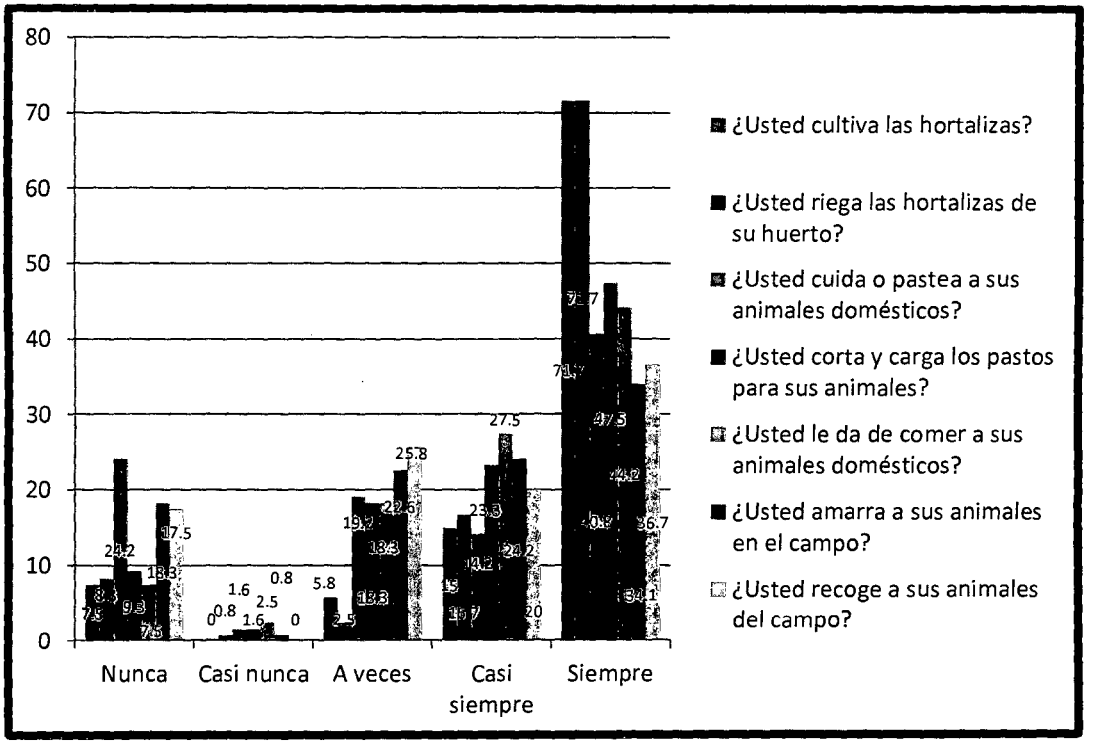

Fuente: Gráfico elaborada por las tesistas en base a un Cuestionario aplicado a la población del Caserío de Huagracancha, año 2015.

INTERPRETACIÓN:

Con relación a la variable trabajo doméstico en la dimensión Característica del Trabajo Doméstico en su indicador sobre "Tareas del Cuidado del Huerto y Animales" en el ítem sobre ¿Usted cultiva las hortalizas?, se puede apreciar que un 7.50% (9) nunca cultiva las hortalizas, en la escala casi nunca un 0% (0) ,casi nunca cultiva las hortalizas, en la escala a veces un 5.80% (7) a cultiva las hortalizas, en la escala casi

siempre un 15.00% (18) casi siempre cultiva las hortalizas y en la escala siempre un 71.70% (86) siempre cultiva las hortalizas.

Con relación a la variable trabajo doméstico en la dimensión Característica del Trabajo Doméstico en su indicador sobre "Tareas del Cuidado del Huerto y Animales" en el ítem sobre ¿Usted riega las hortalizas de su huerto?, se puede apreciar que un 8.30% (10) nunca riega las hortalizas de su huerto, en la escala casi nunca un 0.80% (1) casi nunca riega las hortalizas de su huerto,

en la escala a veces un 2.50% (3) a veces riega las hortalizas de su huerto, en la escala casi siempre un 16.70% (20) casi siempre riega las hortalizas de su huerto y en la escala siempre un 71.70% (86) siempre riega las hortalizas de su huerto.

Con relación a la variable trabajo doméstico en la dimensión Característica del Trabajo Doméstico en su indicador sobre "Tareas del Cuidado del Huerto y Animales" en el ítem sobre ¿Usted cuida o pastea a sus animales domésticos?, se puede apreciar que un 24.20% (29) nunca cuida o pastea a sus animales domésticos, en la escala casi nunca un 1.60% (2) casi nunca cuida o pastea a sus animales domésticos, en la escala a veces un 19.20% (23) a veces cuida o pastea a sus animales domésticos, en la escala casi siempre un 14.20% (17) casi siempre cuida o pastea a sus

animales domésticos y en la escala siempre un 40.80% (49) siempre cuida o pastea a sus animales domésticos.

Con relación a la variable trabajo doméstico en la dimensión Característica del Trabajo Doméstico en su indicador sobre "Tareas del Cuidado del Huerto y Animales" en el ítem sobre ¿Usted corta y carga los pastos para sus animales?, se puede apreciar que un 9.30% (11) nunca corta y carga los pastos para sus animales, en la escala casi nunca un 1.60% (2) casi nunca corta y carga los pastos para sus animales, en la escala a veces un 18.30% (22) a corta y carga los pastos para sus animales, en la escala casi siempre un 23.30% (28) casi siempre corta y carga los pastos para sus animales y en la escala siempre un 47.50% (57) siempre corta y carga los pastos para sus animales.

Con relación a la variable trabajo doméstico en la dimensión Característica del Trabajo Doméstico en su indicador sobre "Tareas del Cuidado del Huerto y Animales" en el ítem sobre ¿Usted le da de comer a sus animales domésticos?, se puede apreciar que un 7.50% (9) nunca le da de comer a sus animales domésticos, en la escala casi nunca un 2.50% (3) casi nunca le da de comer a sus animales domésticos, en la escala a veces un 18.30% (22) a veces le da de comer a sus animales domésticos, en la escala casi siempre un 27.50% (33) casi siempre le da de comer a sus animales domésticos y en la escala siempre un 44.20% (53) siempre le da de comer a sus animales domésticos.

Con relación a la variable trabajo doméstico en la dimensión Característica del Trabajo Doméstico en su indicador sobre "Tareas del Cuidado del Huerto y Animales" en el ítem sobre ¿Usted amarra a sus animales en el campo?, se puede apreciar que un 18.30% (22) nunca amarra a sus animales en el campo, en la escala casi nunca un 0.80% (1) casi nunca amarra a sus animales en el campo, en la escala a veces un 22.60% (22) a veces amarra a sus animales en el campo, en la escala casi siempre un 24.20% (29) casi siempre amarra a sus animales en el campo y en la escala siempre un 34.10% (41) siempre amarra a sus animales en el campo.

Con relación a la variable trabajo doméstico en la dimensión Característica del Trabajo Doméstico en su indicador sobre "Tareas del Cuidado del Huerto y Animales" en el ítem sobre ¿Usted recoge a sus animales del campo?, se puede apreciar que un 17.50% (21) nunca recoge a sus animales del campo, en la escala casi nunca un 0% (0) casi nunca recoge a sus animales del campo,

en la escala a veces un 25.80% (31) a veces recoge a sus animales del campo, en la escala casi siempre un 20.00% (24) casi siempre recoge a sus animales del campo y en la escala siempre un 36.70% (44) siempre recoge a sus animales del campo.

TABLA Nº 12
POBLACIÓN DEL CASERÍO DE HUAGRACANCHA SEGÚN TAREAS DE COMPRAS Y SERVICIOS

TAREAS DE COMPRAS Y SERVICIOS	ESCALA										TOTAL	
	Nunca		Casi nunca		A veces		Casi siempre		Siempre			
	Nº	%	Nº	%	Nº	%	Nº	%	Nº	%	Nº	%
¿Usted hace las compras de los víveres?	2	**1.70**	0	**0.00**	0	**0.00**	22	**18.30**	96	**80.00**	**120**	**100**
¿Usted hace las compras de ropas, calzado, etc.?	3	**2.50**	0	**0.00**	0	**0.00**	27	**22.50**	90	**75.00**	**120**	**100**
¿Usted hace las compras de los útiles escolares?	3	**2.50**	0	**0.00**	0	**0.00**	20	**16.70**	97	**80.80**	**120**	**100**

Fuente: Tabla elaborada por las tesistas en base a un Cuestionario aplicado a la población del Caserío de Huagracancha, año 2015.

GRÁFICO Nº 12
POBLACIÓN DEL CASERÍO DE HUAGRACANCHA SEGÚN TAREAS DE COMPRAS Y SERVICIOS

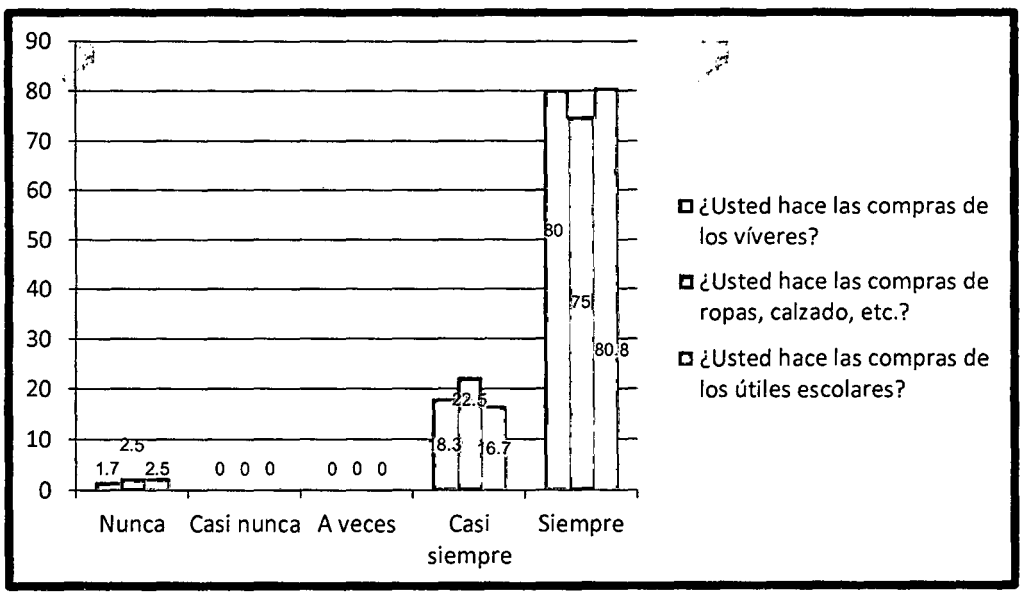

Fuente: Gráfico elaborada por las tesistas en base a un Cuestionario aplicado a la población del Caserío de Huagracancha, año 2015.

INTERPRETACIÓN:

Con relación a la variable trabajo doméstico en la dimensión Característica del Trabajo Doméstico en su indicador sobre "Tareas de Compras y Servicios" en el ítem sobre ¿Usted hace las compras de los víveres?, se puede apreciar que un 1.70% (2) nunca hace las compras de los víveres, en la escala casi nunca y a veces un 0% (0) casi nunca y a veces hace las compras de los víveres, en la escala casi siempre un 18.30% (22) casi siempre hace las compras de los víveres y en la escala siempre un 80.00% (96) siempre hace las compras de los víveres.

Con relación a la variable trabajo doméstico en la dimensión Característica del Trabajo Doméstico en su indicador sobre "Tareas de Compras y Servicios" en el ítem sobre ¿Usted hace las compras de ropas, calzado, etc.?, se puede apreciar que un 2.50% (3) nunca hace las compras de ropas, calzado, etc., en la escala casi nunca y a veces un 0% (0) casi nunca y a veces hace las compras de ropas, calzado, etc., en la escala casi siempre un 22.50% (27) casi siempre hace las compras de ropas, calzado, etc. y en la escala siempre un 75.00% (90) siempre hace las compras de ropas, calzado, etc.

Con relación a la variable trabajo doméstico en la dimensión Característica del Trabajo Doméstico en su indicador sobre "Tareas de Compras y Servicios" en el ítem sobre ¿Usted hace las compras de los útiles escolares?, se puede apreciar que un 2.50% (3) nunca hace las compras de

los útiles escolares, en la escala casi nunca y a veces un 0.00% (0) casi nunca y a veces hace las compras de los útiles escolares, en la escala casi siempre un 16.70% (20) casi siempre hace las compras de los útiles escolares y en la escala siempre un 80.80% (97) siempre hace las compras de los útiles escolares.

TABLA N° 13
POBLACIÓN DEL CASERÍO DE HUAGRACANCHA SEGÚN TAREAS DE CUIDADO DE LOS HIJOS/AS

TAREAS DE CUIDADO DE LOS HIJOS/AS	ESCALA										TOTAL	
	Nunca		Casi nunca		A veces		Casi Siempre		Siempre			
	N°	%	N°	%	N°	%	N°	%	N°	%	N°	%
¿Usted despierta y acuesta a sus hijos(as)?	28	**23.40**	1	**0.80**	19	**15.80**	13	**10.80**	59	**49.20**	**120**	**100**
¿Usted ayuda al aseo de sus hijos(as)?	41	**34.20**	1	**0.80**	12	**10.00**	11	**9.20**	55	**45.80**	**120**	**100**
¿Usted matricula a sus hijos(as) en el colegio?	15	**12.50**	2	**1.70**	8	**6.70**	40	**33.30**	55	**45.80**	**120**	**100**
¿Usted acompaña a sus hijos(as) al colegio?	14	**11.70**	7	**5.80**	34	**28.30**	24	**20.00**	41	**34.20**	**120**	**100**
¿Usted asiste a las reuniones del colegio de sus hijos(as)?	12	**10.00**	5	**4.20**	21	**17.50**	36	**30.00**	46	**38.30**	**120**	**100**
¿Usted enseña, ayuda o apoya a sus hijos(as) con las tareas escolares?	17	**14.20**	17	**14.20**	21	**17.50**	29	**24.10**	36	**30.00**	**120**	**100**
¿Usted lleva a sus hijos(as) a la posta cuando se enferman?	30	**25.00**	0	**0.00**	16	**13.30**	23	**19.20**	51	**42.50**	**120**	**100**

Fuente: Tabla elaborada por las tesistas en base a un Cuestionario aplicado a la población del Caserío de Huagracancha, año 2015.

GRÁFICO Nº 13
EN LA DIMENCIÒN CARACTERÍSTICAS DEL TRABAJO DOMÉSTICO EN SU INDICADOR TAREAS DE CUIDADO DE LOS HIJOS/AS

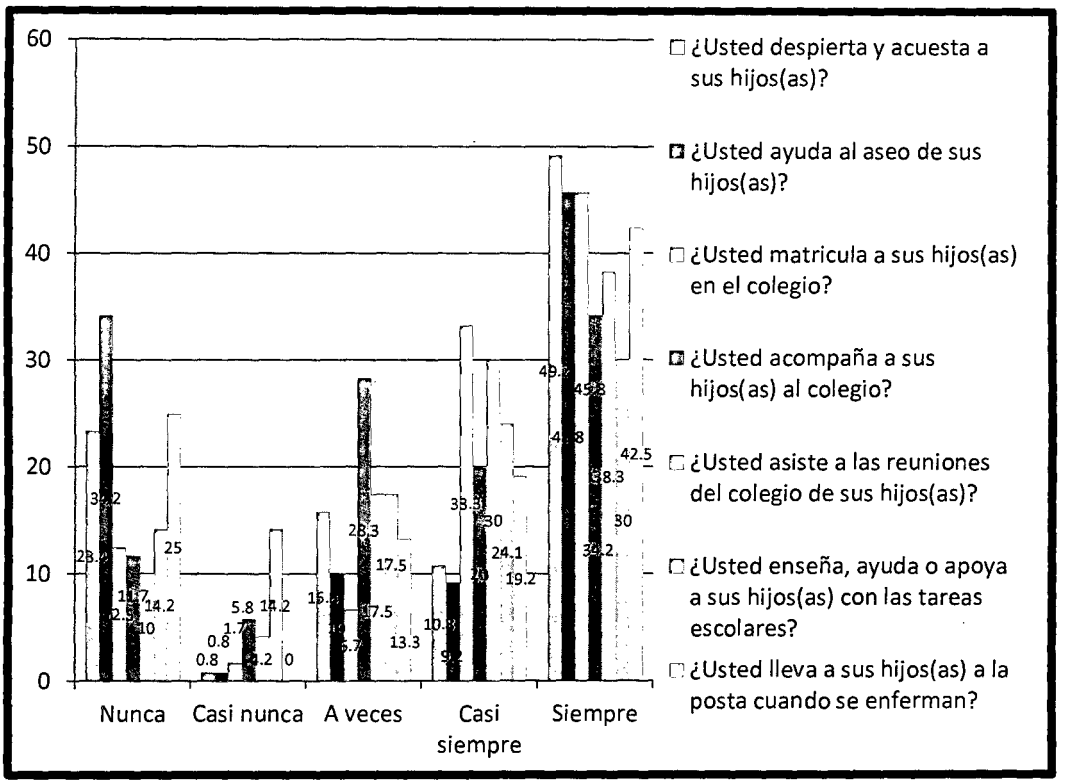

Fuente: Gráfico elaborada por las tesistas en base a un Cuestionario aplicado a la población del Caserío de Huagracancha, año 2015.

INTERPRETACIÓN:

Con relación a la variable trabajo doméstico en la dimensión Característica del Trabajo Doméstico en su indicador sobre "Tareas del Cuidado de Hijos(as)" en el ítem sobre ¿Usted despierta y acuesta a sus hijos(as)?, se puede apreciar que un 23.40% (28) nunca despierta y acuesta a sus hijos(as), en la escala casi nunca un 0.8% (1) casi nunca despierta y acuesta a sus hijos(as), en la escala a veces un 15.80% (19) a veces

despierta y acuesta a sus hijos(as), en la escala casi siempre un 10.80% (13) casi siempre despierta y acuesta a sus hijos(as) y en la escala siempre un 49.20% (59) siempre despierta y acuesta a sus hijos(as).

Con relación a la variable trabajo doméstico en la dimensión Característica del Trabajo Doméstico en su indicador sobre "Tareas del Cuidado de Hijos(as)" en el ítem sobre ¿Usted ayuda al aseo de sus hijos(as)?, se puede apreciar que un 34.20% (41) nunca ayuda al aseo de sus hijos(as), en la escala casi nunca un 0.8% (1) casi nunca ayuda al aseo de sus hijos(as), en la escala a veces un 10.00% (12) a veces ayuda al aseo de sus hijos(as), en la escala casi siempre un 9.20% (11) casi siempre ayuda al aseo de sus hijos(as) y en la escala siempre un 45.80% (55) siempre ayuda al aseo de sus hijos(as)s.

Con relación a la variable trabajo doméstico en la dimensión Característica del Trabajo Doméstico en su indicador sobre "Tareas del Cuidado de Hijos(as)" en el ítem sobre ¿Usted matricula a sus hijos(as) en el colegio?, se puede apreciar que un 12.50% (15) nunca matricula a sus hijos(as) en el colegio, en la escala casi nunca un 1.70% (2) casi nunca matricula a sus hijos(as) en el colegio, en la escala a veces un 6.70% (8) a veces matricula a sus hijos(as) en el colegio, en la escala casi siempre un 33.30% (40) casi siempre matricula a sus hijos(as) en el colegio y en la escala siempre un 45.80% (55) siempre matricula a sus hijos(as) en el colegio.

Con relación a la variable trabajo doméstico en la dimensión Característica del Trabajo Doméstico en su indicador sobre "Tareas del Cuidado de Hijos(as)" en el ítem sobre ¿Usted acompaña a sus hijos(as) al colegio?, se puede apreciar que un 11.70% (14) nunca acompaña a sus hijos(as) al colegio, en la escala casi nunca un 5.80% (7) casi nunca acompaña a sus hijos(as) al colegio, en la escala a veces un 28.30% (34) a veces acompaña a sus hijos(as) al colegio,

en la escala casi siempre un 20.00% (24) casi siempre acompaña a sus hijos(as) al colegio y en la escala siempre un 34.20% (41) siempre acompaña a sus hijos(as) al colegio.

Con relación a la variable trabajo doméstico en la dimensión Característica del Trabajo Doméstico en su indicador sobre "Tareas del Cuidado de Hijos(as)" en el ítem sobre ¿Usted asiste a las reuniones del colegio de sus hijos(as)?, se puede apreciar que un 10.00% (12) nunca asiste a las reuniones del colegio de sus hijos(as), en la escala casi nunca un 4.20% (5) casi nunca asiste a las reuniones del colegio de sus hijos(as), en la escala a veces un 17.50% (21) a veces asiste a las reuniones del colegio de sus hijos(as), en la escala casi siempre un 30.00% (36) casi siempre asiste a las reuniones del colegio de sus hijos(as) y en la escala siempre un 38.30% (46) siempre asiste a las reuniones del colegio de sus hijos(as).

Con relación a la variable trabajo doméstico en la dimensión Característica del Trabajo Doméstico en su indicador sobre "Tareas del Cuidado de Hijos(as)" en el ítem sobre ¿Usted enseña, ayuda o apoya a sus hijos(as) con las tareas escolares?, se puede apreciar que un 14.20% (17) nunca enseña, ayuda o apoya a sus hijos(as) con las tareas escolares, en la escala casi nunca un 14.20% (17) casi nunca enseña, ayuda o apoya a sus hijos(as) con las tareas escolares, en la escala a veces un 17.50% (21) a veces enseña, ayuda o apoya a sus hijos(as) con las tareas escolares, en la escala casi siempre un 24.10% (29) casi siempre enseña, ayuda o apoya a sus hijos(as) con las tareas escolares y en la escala siempre un 30.00% (36) siempre enseña, ayuda o apoya a sus hijos(as) con las tareas escolares.

Con relación a la variable trabajo doméstico en la dimensión Característica del Trabajo Doméstico en su indicador sobre "Tareas del Cuidado de Hijos(as)" en el ítem sobre ¿Usted lleva a sus hijos(as) a la posta cuando se enferman?, se puede apreciar que un 25.00% (30) nunca lleva a sus hijos(as) a la posta cuando se enferman, en la escala casi nunca un 0% (0) casi nunca lleva a sus hijos(as) a la posta cuando se enferman, en la escala a veces un 13.30% (16) a lleva a sus hijos(as) a la posta cuando se enferman, en la escala casi siempre un 19.20% (23) casi siempre lleva a sus hijos(as) a la posta cuando se enferman y en la escala siempre un 42.50% (51) siempre lleva a sus hijos(as) a la posta cuando se enferman.

b) PARTICIPACION DEL PADRE EN EL HOGAR

TABLA Nº 14
POBLACIÓN DEL CASERÍO DE HUAGRACANCHA SEGÚN SEXO

SEXO	Nº	%
Masculino	60	**100%**
TOTAL	60	**100%**

Fuente: Tabla elaborada por las tesistas en base a un Cuestionario aplicado a la población del Caserío de Huagracancha, año 2015.

GRÁFICO Nº 14
POBLACIÓN DEL CASERÍO DE HUAGRACANCHA SEGÚN SEXO

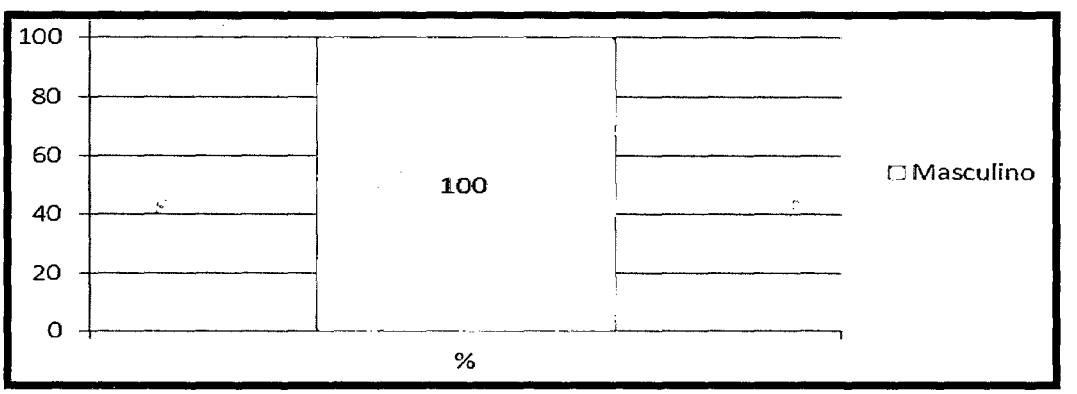

Fuente: Gráfico elaborada por las tesistas en base a un Cuestionario aplicado a la población del Caserío de Huagracancha, año 2015

INTERPRETACIÓN:

Con relación a la dimensión Participación del Padre en el Trabajo Doméstico en el ítem sobre ¿Cuál es su sexo?, se puede apreciar que un 100% (60) son varones.

TABLA Nº 15
POBLACIÓN DEL CASERÍO DE HUAGRACANCHA SEGÚN ESTADO CIVIL

ESTADO CIVIL	Nº	%
Conviviente	40	**66.70%**
Casado(a)	20	**33.30%**
Divorciado(a)	0	**0%**
Viudo(a)	0	**0%**
TOTAL	60	**100%**

Fuente: Tabla elaborada por las tesistas en base a un Cuestionario aplicado a la población del Caserío de Huagracancha, año 2015.

GRÁFICO Nº 15
POBLACIÓN DEL CASERÍO DE HUAGRACANCHA SEGÚN ESTADO CIVIL

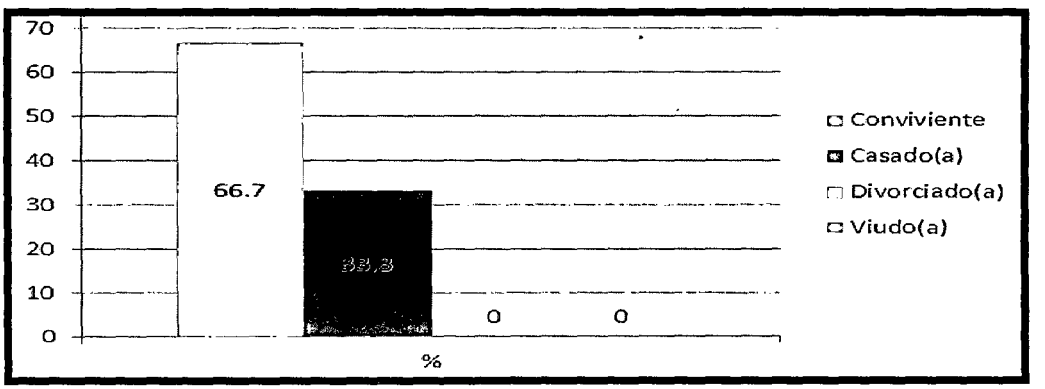

Fuente: Gráfico elaborada por las tesistas en base a un Cuestionario aplicado a la población del Caserío de Huagracancha, año 2015

INTERPRETACIÓN:

Con relación a la dimensión Participación del Padre en el Trabajo Doméstico en el ítem sobre ¿Cuál es su estado civil?, se puede apreciar que un 66.70% (40) son convivientes, un 33.3 (20) son casados y un 0% (0) son divorciados y viudos.

TABLA Nº 16
POBLACIÓN DEL CASERÍO DE HUAGRACANCHA SEGÚN GRADO DE INSTRUCCIÓN

GRADO DE INSTRUCCION	Nº	%
Ninguno	15	**25.00%**
Primaria completa	6	**10.00%**
Primaria incompleta	39	**65.00%**
Secundaria completa	0	**0%**
TOTAL	60	**100**

Fuente: Tabla elaborada por las tesistas en base a un Cuestionario aplicado a la población del Caserío de Huagracancha, año 2015.

GRÁFICO Nº 16
POBLACIÓN DEL CASERÍO DE HUAGRACANCHA SEGÚN GRADO DE INSTRUCCIÓN

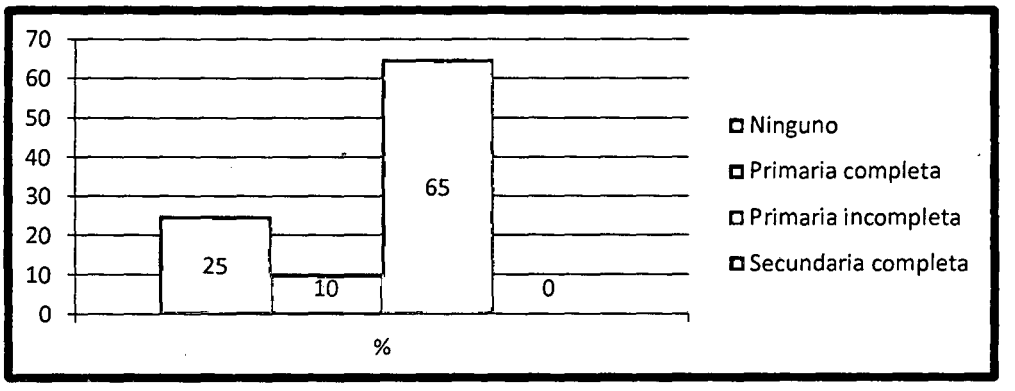

Fuente: Gráfico elaborada por las tesistas en base a un Cuestionario aplicado a la población del Caserío de Huagracancha, año 2015.

INTERPRETACIÓN:

Con relación a la dimensión Participación del Padre en el Trabajo Doméstico en el ítem ¿Cuál es su grado de instrucción?, un 25% (15) no tiene ningún grado de instrucción, un 10% (6) primaria completa, un 65% (39) primaria incompleta y un 0%(0) su grado de instrucción es secundaria completa.

TABLA Nº 17
POBLACIÓN DEL CASERÍO DE HUAGRACANCHA SEGÚN NUMERO DE HIJOS (AS)

NÚMERO DE HIJOS	Nº	%
1hijo (a)	4	**6.60%**
2hijos(as)	18	**30.00%**
3 hijos(as)	17	**28.40%**
4 hijos(as)	6	**10.00%**
5 a más hijos(as)	15	**25.00%**
TOTAL	60	**100%**

Fuente: Tabla elaborada por las tesistas en base a un Cuestionario aplicado a la población del Caserío de Huagracancha, año 2015.

GRÁFICO Nº 17
POBLACIÓN DEL CASERÍO DE HUAGRACANCHA SEGÚN NUMERO DE HIJOS (AS)

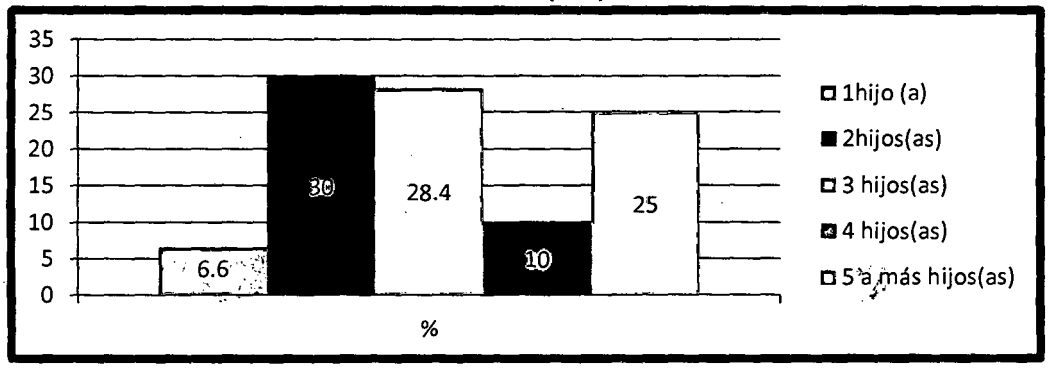

Fuente: Gráfico elaborada por las tesistas en base a un Cuestionario aplicado a la población del Caserío de Huagracancha, año 2015.

INTERPRETACIÓN:

Con relación a la dimensión Participación del Padre en el Trabajo Doméstico en el ítem ¿Cuántos hijos tiene?, se aprecia un 6.60% (4) tienen 1 hijo(a), un 30.00% (18) tienen 2 hijos(as), un 28.40% (17) tienen 3 hijos(as), un 10.00% (6) tienen 4 hijos y un 25.00% (30) tienen 5 hijos(as) a más.

TABLA Nº 18
POBLACIÓN DEL CASERÍO DE HUAGRACANCHA SEGÚN NUMERO DE PERSONAS QUE VIVEN EN EL HOGAR

NÚMERO DE PERSONAS	Nº	%
2-3 personas	4	**6.70%**
4-5 personas	35	**58.30%**
6-7 personas	8	**13.30%**
8 a más personas	13	**21.70%**
TOTAL	60	**100%**

Fuente: Tabla elaborada por las tesistas en base a un Cuestionario aplicado a la población del Caserío de Huagracancha, año 2015.

GRÁFICO Nº 18
POBLACIÓN DEL CASERÍO DE HUAGRACANCHA SEGÚN NUMERO DE PERSONAS QUE VIVEN EN EL HOGAR

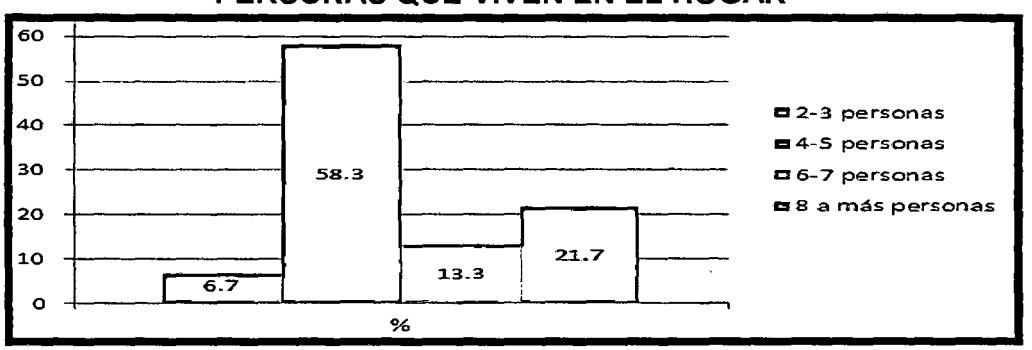

Fuente: Gráfico elaborada por las tesistas en base a un Cuestionario aplicado a la población del Caserío de Huagracancha, año 2015.

INTERPRETACIÓN:

Con relación a la dimensión Participación del Padre en el Trabajo Doméstico en el ítem ¿Número de personas que viven en el hogar?, se aprecia un 6.70% (4) 2 a 3 viven en el hogar, un 58.30% (35) 4 a 5 viven en el hogar, un 13.30% (8) 6 a 7 viven en el hogar, un 21.70% (13) viven en el hogar de 8 a más.

TABLA Nº 19
POBLACIÓN DEL CASERÍO DE HUAGRACANCHA SEGÚN INICIO DE ACTIVIDADES

INICIO DE ACTIVIDADES	Nº	%
3:00 am	7	**11.70%**
4:00 am	4	**6.70%**
5:00 am	20	**33.30%**
6:00 am	29	**48.30%**
TOTAL	60	**100%**

Fuente: Tabla elaborada por las tesistas en base a un Cuestionario aplicado a la población del Caserío de Huagracancha, año 2015.

GRÁFICO Nº 19
POBLACIÓN DEL CASERÍO DE HUAGRACANCHA SEGÚN INICIO DE ACTIVIDADES

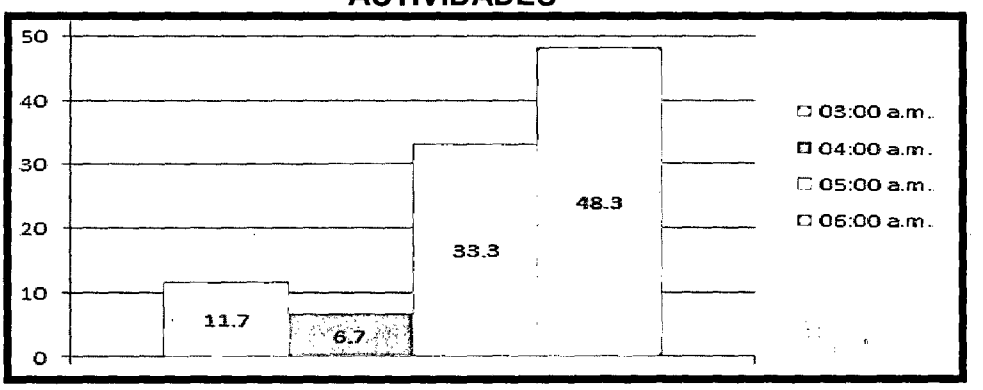

Fuente: Gráfico elaborada por las tesistas en base a un Cuestionario aplicado a la población del Caserío de Huagracancha, año 2015.

INTERPRETACIÓN:

Con relación a la dimensión Participación del Padre en el Trabajo Doméstico en el ítem sobre ¿a qué hora inicia a realizar sus actividades?, se puede apreciar que un 11.70% (7) inicia sus actividades a las 3:00am, un 6.70% (4) inicia sus actividades a las 4:00am, un 33.30% (20), inicia sus actividades a las 5:00am y un 48.30% (29) inicia sus actividades.

TABLA Nº 20
POBLACIÓN DEL CASERÍO DE HUAGRACANCHA; TERMINAN SUS ACTIVIDADES

TERMINA SUS ACTIVIDADES	Nº	%
7:00 pm	24	**40.00%**
8:00 pm	27	**45.00%**
9:00 pm	6	**10.00%**
10:00 pm	3	**5.00%**
TOTAL	60	**100%**

Fuente: Tabla elaborada por las tesistas en base a un Cuestionario aplicado a la Población del Caserío de Huagracancha, año 2015.

GRÁFICO Nº 20
POBLACIÓN DEL CASERÍO DE HUAGRACANCHA; TERMINAN SUS ACTIVIDADES

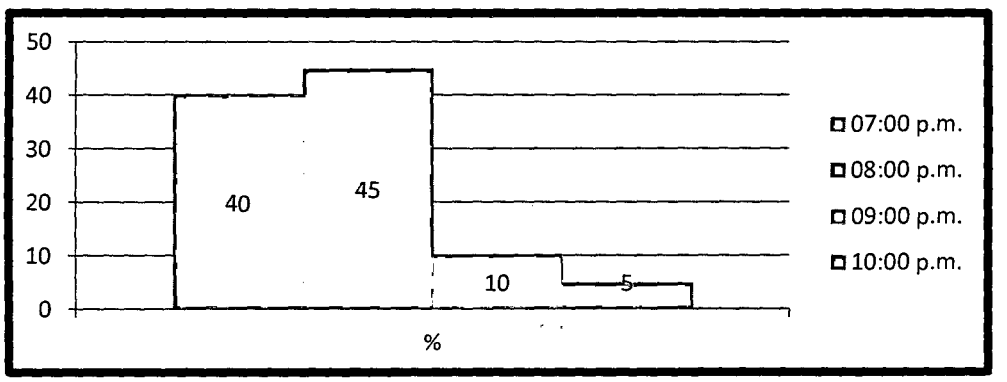

Fuente: Gráfico elaborada por las tesistas en base a un Cuestionario aplicado a la población del Caserío de Huagracancha, año 2015.

INTERPRETACIÓN:

Con relación a la dimensión Participación del Padre en el Trabajo Doméstico en el ítem sobre ¿Qué hora, termina sus actividades?, se puede apreciar que un 40.00% (24) termina sus actividades a las 7:00pm, un 45.00% (27) termina sus actividades a las 8:00pm, un 10% (6) termina sus actividades a las 9:00pm y el 5.00% (3) termina sus actividades a las 10:00pm.

TABLA Nº 21
POBLACIÓN DEL CASERÍO DE HUAGRACANCHA SEGÚN ACTIVIDADES CULINARIAS

ACTIVIDADES CULINARIAS DEL HOGAR POR EL PADRE	ESCALA										TOTAL	
	Nunca		Casi nunca		A veces		Casi siempre		Siempre			
	Nº	%	Nº	%	Nº	%	Nº	%	Nº	%	Nº	%
¿Usted prepara el desayuno?	32	**53.40**	2	**3.30**	16	**26.70**	10	**16.60**	0	**0.00**	**60**	**100**
¿Usted prepara el almuerzo?	32	**53.40**	7	**11.70**	13	**21.60**	8	**13.30**	0	**0.00**	**60**	**100**
¿Usted prepara la cena?	26	**43.40**	6	**10.00**	18	**30.00**	10	**16.60**	0	**0.00**	**60**	**100**
¿Usted sirve la comida?	23	**38.40**	6	**10.00**	20	**33.30**	11	**18.30**	0	**0.00**	**60**	**100**
¿Usted lleva el almuerzo para los que trabajan en la chacra?	51	**85.10**	3	**5.00**	5	**8.30**	1	**1.60**	0	**0.00**	**60**	**100**
¿Usted recoge los utensilios de la mesa?	24	**40.10**	5	**8.30**	20	**33.30**	11	**18.30**	0	**0.00**	**60**	**100**
¿Usted lava los utensilios?	20	**33.40**	7	**11.70**	22	**36.60**	11	**18.30**	0	**0.00**	**60**	**100**

Fuente: Tabla elaborada por las tesistas en base a un Cuestionario aplicado a la población del Caserío de Huagracancha, año 2015.

GRÁFICO Nº 21
POBLACIÓN DEL CASERÍO DE HUAGRACANCHA SEGÚN ACTIVIDADES CULINARIAS

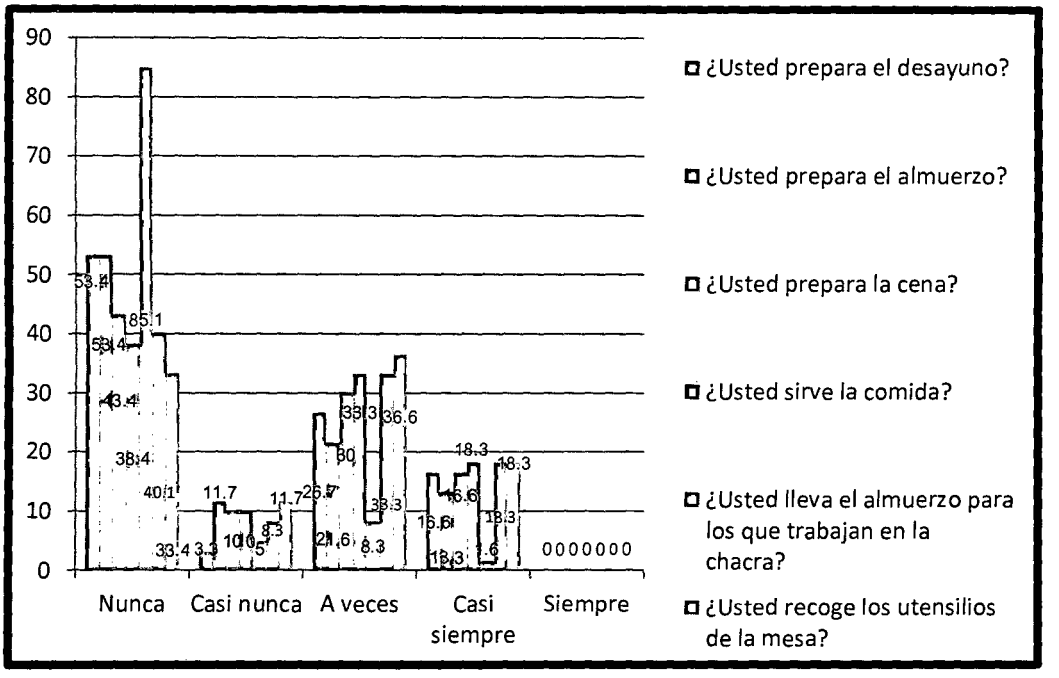

Fuente: Gráfico elaborada por las tesistas en base a un Cuestionario aplicado a la población del Caserío de Huagracancha, año 2015.

INTERPRETACIÓN:

Con relación a la variable trabajo doméstico en la dimensión Participación del Padre en el Trabajo Doméstico en su indicador sobre "Actividades Culinarias" en el ítem sobre ¿Usted prepara el desayuno?, se puede apreciar que un 53.40% (32) nunca prepara el desayuno, en la escala casi nunca un 3.30% (2) casi nunca prepara el desayuno, en la escala a veces un 26.70% (16) a veces prepara el desayuno, en la escala casi siempre un 16.60% (10) casi siempre prepara el desayuno y en la escala siempre un 0% (0) siempre prepara el desayuno.

Con relación a la variable Trabajo Doméstico en la dimensión Participación del Padre en el Trabajo Doméstico en su indicador sobre "Actividades Culinarias" en el ítem sobre ¿Usted prepara el almuerzo?, se puede apreciar que un 53.40% (32) nunca preparan el almuerzo, en la escala casi nunca un 11.70% (7) casi nunca prepara el almuerzo, en la escala a veces un 21.60% (13) a veces prepara el almuerzo, en la escala casi siempre un 13.30% (8) casi siempre prepara el almuerzo y en la escala siempre un 0% (0) siempre prepara el almuerzo.

Con relación a la variable trabajo doméstico en la dimensión Participación del Padre en el Trabajo Doméstico en su indicador sobre "Actividades Culinarias" en el ítem sobre ¿Usted prepara la cena?, se puede apreciar que un 43.40% (26) nunca preparan la cena, en la escala casi nunca un 10.00% (6) casi nunca prepara la cena, en la escala a veces un 30.00% (18) a veces prepara la cena, en la escala casi siempre un 16.60% (10) casi siempre prepara la cena y en la escala siempre un 0% (0) siempre prepara la cena.

Con relación a la variable trabajo doméstico en la dimensión Participación del Padre en el Trabajo Doméstico en su indicador sobre "Actividades Culinarias" en el ítem sobre ¿Usted sirve la comida?, se puede apreciar que un 38.40% (23) nunca sirve la comida, en la escala casi nunca un 10.00% (6) casi nunca sirve la comida, en la escala a veces un 33.30% (20) a veces sirve la comida, en la escala casi siempre un 18.30% (11) casi

siempre sirve la comida y en la escala siempre un 0% (0) siempre sirve la comida.

Con relación a la variable trabajo doméstico en la dimensión Participación del Padre en el Trabajo Doméstico en su indicador sobre "Actividades Culinarias" en el ítem sobre ¿Usted lleva el almuerzo para los que trabajan en la chacra?, se puede apreciar que un 85.10% (51) nunca lleva el almuerzo para los que trabajan en la chacra, en la escala casi nunca un 5.00% (3) casi nunca lleva el almuerzo para los que trabajan en la chacra, en la escala a veces un 8.30% (5) a veces lleva el almuerzo para los que trabajan en la chacra, en la escala casi siempre un 1.60% (1) casi siempre lleva el almuerzo para los que trabajan en la chacra y en la escala siempre un 0% (0) siempre lleva el almuerzo para los que trabajan en la chacra.

Con relación a la variable trabajo doméstico en la dimensión Participación del Padre en el Trabajo Doméstico en su indicador sobre "Actividades Culinarias" en el ítem sobre ¿Usted recoge los utensilios de la mesa?, se puede apreciar que un 40.10% (24) nunca recoge los utensilios de la mesa, en la escala casi nunca un 8.30% (5) casi nunca recoge los utensilios de la mesa, en la escala a veces un 33.30% (20) a veces recoge los utensilios de la mesa, en la escala casi siempre un 18.30% (11) casi siempre recoge los utensilios de la mesa y en la escala siempre un 0% (0) siempre recoge los utensilios de la mesa.

Con relación a la variable trabajo doméstico en la dimensión Participación del Padre en el Trabajo Doméstico en su indicador sobre "Actividades Culinarias" en el ítem sobre ¿Usted lava los utensilios?, se puede apreciar que un 33.40% (20) nunca lava los utensilios, en la escala casi nunca un 11.70% (7) casi nunca lava los utensilios, en la escala a veces un 36.60% (22) a veces lava los utensilios, en la escala casi siempre un 18.30% (11) casi siempre lava los utensilios y en la escala siempre un 0% (0) siempre lava los utensilios.

TABLA Nº 22
POBLACIÓN DEL CASERÍO DE HUAGRACANCHA SEGÚN TAREAS DE MANTENIMIENTO DEL HOGAR

TAREAS DE MANTENIMIENTO DEL HOGAR POR EL PADRE	ESCALA										TOTAL	
	Nunca		Casi nunca		A veces		Casi siempre		Siempre			
	Nº	%	Nº	%	Nº	%	Nº	%	Nº	%	Nº	%
¿Usted barre su cocina?	30	**50.00**	3	**5.00**	22	**36.70**	5	**8.30**	0	**0.00**	**60**	**100**
¿Usted barre sus cuartos?	39	**65.10**	5	**8.30**	11	**18.30**	5	**8.30**	0	**0.00**	**60**	**100**
¿Usted arregla o acomoda sus cosas en la casa?	41	**68.30**	5	**8.30**	10	**16.70**	4	**6.70**	0	**0.00**	**60**	**100**
¿Usted limpia el corral, galpón de los animales?	28	**46.80**	1	**1.60**	18	**30.00**	13	**21.60**	0	**0.00**	**60**	**100**
¿Usted acarrea agua para su consumo?	5	**8.40**	0	**0.00**	7	**11.70**	20	**33.30**	28	**46.60**	**60**	**100**
¿Usted recoge leña para que cocinen?	0	**0.00**	0	**0.00**	2	**3.30**	26	**43.30**	32	**53.40**	**60**	**100**

Fuente: Tabla elaborada por las tesistas en base a un Cuestionario aplicado a la población del Caserío de Huagracancha, año 2015.

GRÁFICO Nº 22
POBLACIÓN DEL CASERÍO DE HUAGRACANCHA SEGÚN TAREAS DE MANTENIMIENTO DEL HOGAR

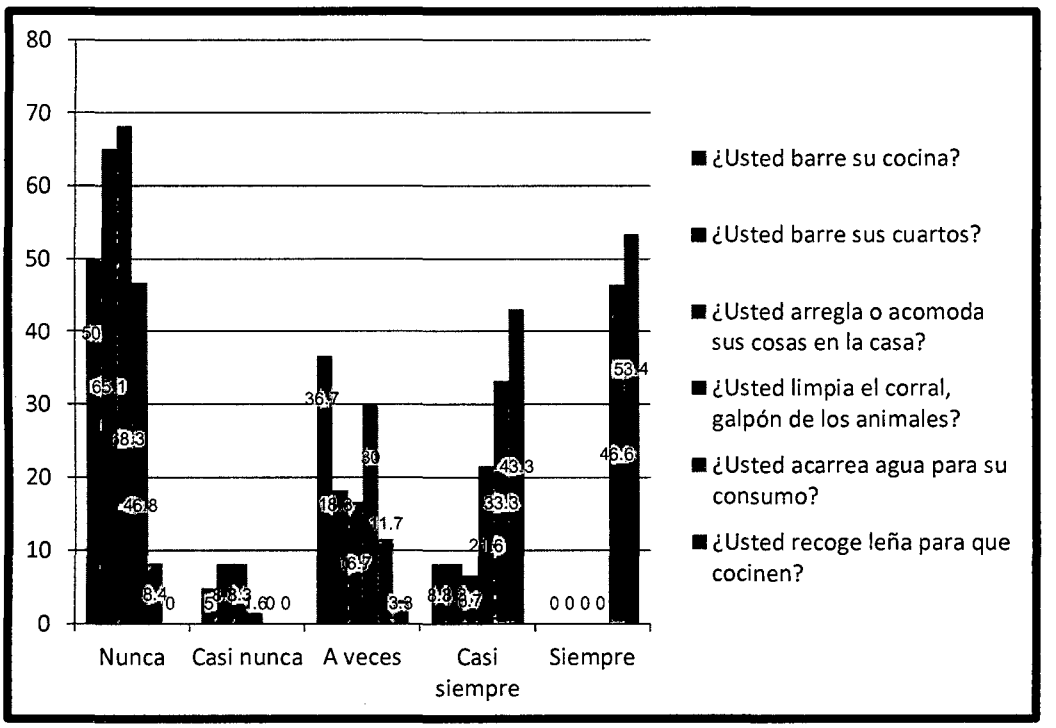

Fuente: Gráfico elaborada por las tesistas en base a un Cuestionario aplicado a la población del Caserío de Huagracancha, año 2015.

INTERPRETACIÓN:

Con relación a la variable trabajo doméstico en la dimensión Participación del Padre en el Trabajo Doméstico en su indicador sobre "Tareas de Mantenimiento del Hogar" en el ítem sobre ¿Usted barre su cocina?, se puede apreciar que un 50.00% (30) nunca barre su cocina, en la escala casi nunca un 5.00% (3) casi nunca barre su cocina, en la escala a veces un 36.60% (22) a veces barre su cocina, en la escala casi siempre un

8.30% (5) casi siempre barre su cocina y en la escala siempre un 0% (0) siempre barre su cocina.

Con relación a la variable trabajo doméstico en la dimensión Participación del Padre en el Trabajo Doméstico en su indicador sobre "Tareas de Mantenimiento del Hogar" en el ítem sobre ¿Usted barre sus cuartos?, se puede apreciar que un 65.10% (39) nunca barre sus cuartos, en la escala casi nunca un 8.30% (5) casi nunca barre sus cuartos, en la escala a veces un 18.30% (11) a veces barre sus cuartos, en la escala casi siempre un 8.30% (5) casi siempre barre sus cuartos y en la escala siempre un 0% (0) siempre barre sus cuartos.

Con relación a la variable trabajo doméstico en la dimensión Participación del Padre en el Trabajo Doméstico en su indicador sobre "Tareas de Mantenimiento del Hogar" en el ítem sobre ¿Usted arregla o acomoda sus cosas en la casa?, se puede apreciar que un 68.30% (41) nunca arregla o acomoda sus cosas en la casa, en la escala casi nunca un 8.30% (5) casi nunca arregla o acomoda sus cosas en la casa, en la escala a veces un 16.60% (10) a veces arregla o acomoda sus cosas en la casa, en la escala casi siempre un 6.60% (4) casi siempre arregla o acomoda sus cosas en la casa y en la escala siempre un 0% (0) siempre arregla o acomoda sus cosas en la casa.

Con relación a la variable trabajo doméstico en la dimensión Participación del Padre en el Trabajo Doméstico en su indicador sobre "Tareas de Mantenimiento del Hogar" en el ítem sobre ¿Usted limpia el coral, galpón de los animales?, se puede apreciar que un 46.80% (28) nunca limpia el coral, galpón de los animales, en la escala casi nunca un 1.60% (1) casi nunca limpia el coral, galpón de los animales, en la escala a veces un 30.00% (18) a veces limpia el coral, galpón de los animales, en la escala casi siempre un 21.60% (13) casi siempre limpia el coral, galpón de los animales y en la escala siempre un 0% (0) siempre limpia el coral, galpón de los animales.

Con relación a la variable trabajo doméstico en la dimensión Participación del Padre en el Trabajo Doméstico en su indicador sobre "Tareas de Mantenimiento del Hogar" en el ítem sobre ¿Usted acarrea agua para su consumo?, se puede apreciar que un 8.40% (5) nunca acarrea agua para su consumo, en la escala casi nunca un 0% (0) casi nunca acarrea agua para su consumo, en la escala a veces un 11.70% (7) a veces acarrea agua para su consumo, en la escala casi siempre un 33.30% (20) casi siempre acarrea agua para su consumo y en la escala siempre un 46.60% (28) siempre acarrea agua para su consumo.

Con relación a la variable trabajo doméstico en la dimensión Participación del Padre en el Trabajo Doméstico en su indicador sobre "Tareas de Mantenimiento del Hogar" en el ítem sobre ¿Usted recoge leña

para que cocinen?, se puede apreciar que la escala nunca y casi nunca con un 0% (0) nunca y casi nunca recoge leña para que cocinen, en la escala a veces un 3.30% (2) a veces recoge leña para que cocinen, en la escala casi siempre un 43,30% (26) casi siempre recoge leña para que cocinen y en la escala siempre un 53.40% (32) siempre recoge leña para que cocinen.

TABLA Nº 23
POBLACIÓN DEL CASERÍO DE HUAGRACANCHA SEGÚN TAREAS DE CONFECCION Y CUIDADO DE ROPA

TAREAS DE CONFECCION Y CUIDADO DE LA ROPA POR EL PADRE	ESCALA										TOTAL	
	Nunca		Casi nunca		A veces		Casi siempre		Siempre			
	Nº	%	Nº	%	Nº	%	Nº	%	Nº	%	Nº	%
¿Usted lava la ropa de su esposa?	41	68.40	0	0.00	14	23.30	5	8.30	0	0.00	60	100
¿Usted lava la ropa de sus hijos(as)?	31	51.70	2	3.30	20	33.30	7	11.70	0	0.00	60	100
¿Usted lava las cosas de la casa?	60	100	0	0.00	0	0.00	0	0.00	0	0.00	60	100
¿Usted teje o confecciona ropas?	60	100	0	0.00	0	0.00	0	0.00	0	0.00	60	100

Fuente: Tabla elaborada por las tesistas en base a un Cuestionario aplicado a la población del Caserío de Huagracancha, año 2015.

GRÁFICO Nº 23
POBLACIÓN DEL CASERÍO DE HUAGRACANCHA SEGÚN TAREAS DE CONFECCION Y CUIDADO DE ROPA

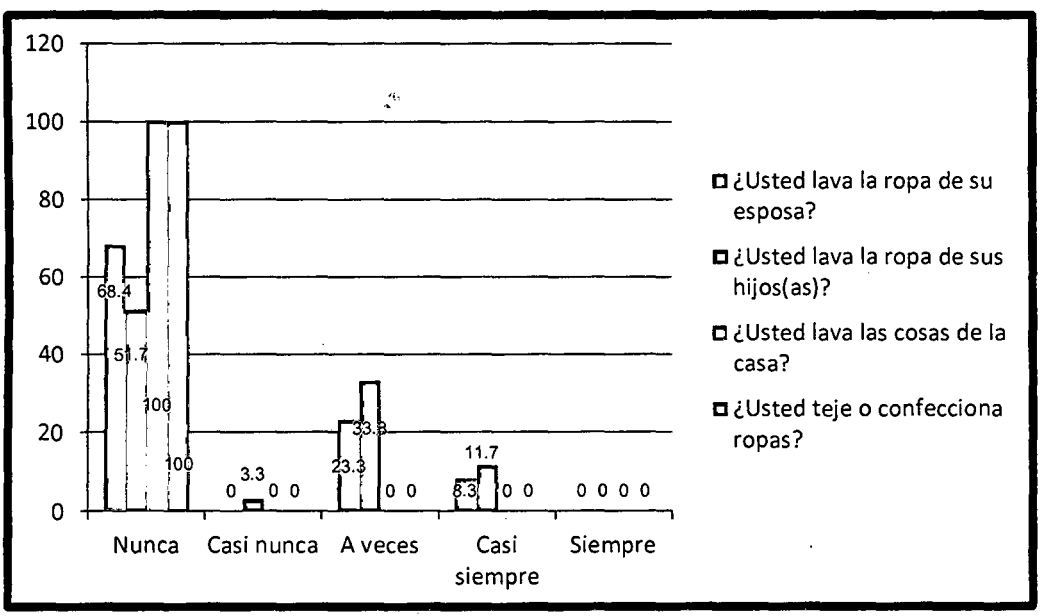

Fuente: Gráfico elaborada por las tesistas en base a un Cuestionario aplicado a la población del Caserío de Huagracancha, año 2015.

INTERPRETACIÓN:

Con relación a la variable trabajo doméstico en la dimensión Participación del Padre en el Trabajo Doméstico en su indicador sobre "Tareas de Confección y Cuidado de la Ropa" en el ítem sobre ¿Usted lava la ropa de su esposa?, se puede apreciar que un 68.40% (41) nunca lava la ropa de su esposa, en la escala casi nunca un 0% (0) casi nunca lava la ropa de su esposa, en la escala a veces un 23.30% (14) a veces lava la ropa de su esposa, en la escala casi siempre un 8.30% (5) casi siempre lava la ropa de su esposa y en la escala siempre un 0% (0) siempre lava la ropa de su esposa.

Con relación a la variable trabajo doméstico en la dimensión Participación del Padre en el Trabajo Doméstico en su indicador sobre "Tareas de Confección y Cuidado de la Ropa" en el ítem sobre ¿Usted lava la ropa de sus hijos(as)?, se puede apreciar que un 51.70% (31) nunca lava la ropa de sus hijos(as), en la escala casi nunca un 3.30% (2) casi nunca lava la ropa de sus hijos(as), en la escala a veces un 33.30% (20) a veces lava la ropa de sus hijos(as), en la escala casi siempre un 11.70% (7) casi siempre lava la ropa de sus hijos(as) y en la escala siempre un 0% (0) siempre lava la ropa de sus hijos(as).

Con relación a la variable trabajo doméstico en la dimensión Participación del Padre en el Trabajo Doméstico en su indicador sobre

"Tareas de Confección y Cuidado de la Ropa" en el ítem sobre ¿Usted lava las cosas de la casa?, se puede apreciar que un 100% (60) nunca lava las cosas de la casa, en la escala casi nunca, a veces, casi siempre y siempre un 0% (0) casi nunca, a veces, casi siempre y siempre lava las cosas de la casa.

Con relación a la variable trabajo doméstico en la dimensión Participación del Padre en el Trabajo Doméstico en su indicador sobre "Tareas de Confección y Cuidado de la Ropa" en el ítem sobre ¿Usted teje o confecciona ropas?, se puede apreciar que un 100% (60) nunca teje o confecciona ropas, en la escala casi nunca, a veces, casi siempre y siempre un 0% (0) casi nunca, a veces, casi siempre y siempre teje o confecciona ropas.

TABLA Nº 24
POBLACIÓN DEL CASERÍO DE HUAGRACANCHA SEGÚN TAREAS DEL CUIDADO DEL HUERTO Y ANIMALES

TAREAS DEL CUIDADO DEL HUERTO Y ANIMALES POR EL PADRE	ESCALA										TOTAL	
	Nunca		Casi nunca		A veces		Casi siempre		Siempre			
	Nº	%	Nº	%	Nº	%	Nº	%	Nº	%	Nº	%
¿Usted cultiva las hortalizas?	2	**3.30**	0	**0.00**	4	**6.70**	11	**18.30**	43	**71.70**	**60**	**100**
¿Usted riega las hiervas de su huerto?	3	**5.00**	1	**1.60**	3	**5.00**	16	**26.70**	37	**61.70**	**60**	**100**
¿Usted cuida o pastea a sus animales domésticos?	24	**40.00**	2	**3.30**	22	**36.70**	10	**16.70**	2	**3.30**	**60**	**100**
¿Usted corta y carga los pastos para sus animales?	6	**10.00**	2	**3.30**	22	**36.70**	26	**43.30**	4	**6.70**	**60**	**100**
¿Usted le da de comer a sus animales domésticos?	5	**8.40**	3	**5.00**	22	**36.70**	29	**48.30**	1	**1.60**	**60**	**100**
¿Usted amarra a sus animales en el campo?	9	**15.10**	1	**1.60**	27	**45.00**	20	**33.30**	3	**5.00**	**60**	**100**
¿Usted recoge a sus animales del campo?	8	**13.30**	0	**0.00**	31	**51.70**	18	**30.00**	3	**5.00**	**60**	**100**

Fuente: Tabla elaborada por las tesistas en base a un Cuestionario aplicado a la población del Caserío de Huagracancha, año 2015.

GRÁFICO Nº 24
POBLACIÓN DEL CASERÍO DE HUAGRACANCHA SEGÚN TAREAS DEL CUIDADO DEL HUERTO Y ANIMALES

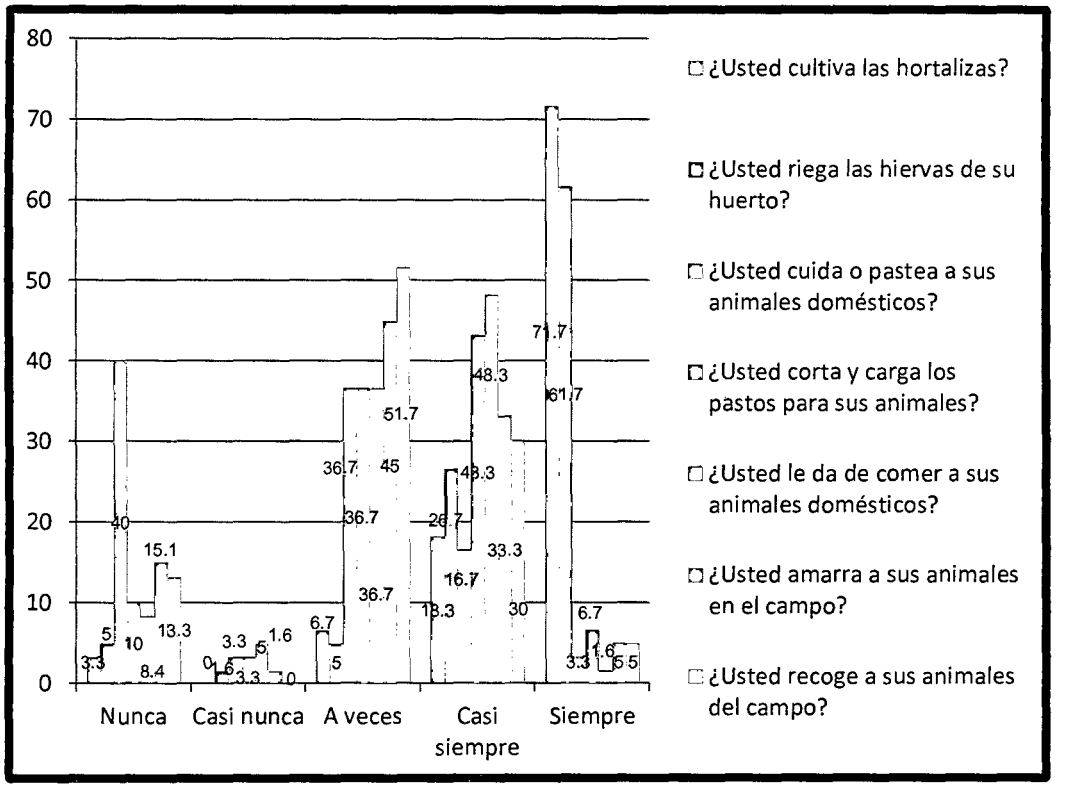

Fuente: Gráfico elaborada por las tesistas en base a un Cuestionario aplicado a la población del Caserío de Huagracancha, año 2015.

INTERPRETACIÓN:

Con relación a la variable trabajo doméstico en la dimensión Participación del Padre en el Trabajo Doméstico en su indicador sobre "Tareas de Cuidado del Huerto y Animales" en el ítem sobre ¿Usted cultiva las hortalizas?, se puede apreciar que un 3.30% (2) nunca cultiva las hortalizas, en la escala casi nunca un 0% (0) casi nunca cultiva las hortalizas, en la escala a veces un 6.60% (4) a veces cultiva las hortalizas,

en la escala casi siempre un 18.30% (11) casi siempre cultiva las hortalizas y en la escala siempre un 71.70% (43) siempre cultiva las hortalizas.

Con relación a la variable trabajo doméstico en la dimensión Participación del Padre en el Trabajo Doméstico en su indicador sobre "Tareas de Cuidado del Huerto y Animales" en el ítem sobre ¿Usted riega las hiervas de su huerto?,

se puede apreciar que un 5.00% (3) nunca riega las hiervas de su huerto, en la escala casi nunca un 1.60% (1) casi nunca riega las hiervas de su huerto, en la escala a veces un 5.00% (3) a veces riega las hiervas de su huerto, en la escala casi siempre un 26.60% (16) casi siempre riega las hiervas de su huerto y en la escala siempre un 61.70% (37) siempre riega las hiervas de su huerto.

Con relación a la variable trabajo doméstico en la dimensión Participación del Padre en el Trabajo Doméstico en su indicador sobre "Tareas de Cuidado del Huerto y Animales" en el ítem sobre ¿Usted cuida o pastea a sus animales domésticos?, se puede apreciar que un 40.00% (24) nunca cuida o pastea a sus animales domésticos, en la escala casi nunca un 3.30% (2) casi nunca cuida o pastea a sus animales domésticos, en la escala a veces un 36.70% (22) a veces cuida o pastea a sus animales domésticos, en la escala casi siempre un 16.6% (10) casi siempre cuida o

pastea a sus animales domésticos y en la escala siempre un 3.30% (3) siempre cuida o pastea a sus animales domésticos.

Con relación a la variable trabajo doméstico en la dimensión Participación del Padre en el Trabajo Doméstico en su indicador sobre "Tareas de Cuidado del Huerto y Animales" en el ítem sobre ¿Usted carga y corta los pastos para sus animales?, se puede apreciar que un 10.00% (6) nunca carga y corta los pastos para sus animales, en la escala casi nunca un 3.30% (2) casi nunca carga y corta los pastos para sus animales, en la escala a veces un 36.70% (22) a veces carga y corta los pastos para sus animales, en la escala casi siempre un 43.30% (26) casi siempre carga y corta los pastos para sus animales y en la escala siempre un 6.60% (4) siempre carga y corta los pastos para sus animales.

Con relación a la variable trabajo doméstico en la dimensión Participación del Padre en el Trabajo Doméstico en su indicador sobre "Tareas de Cuidado del Huerto y Animales" en el ítem sobre ¿Usted le da de comer a sus animales domésticos?, se puede apreciar que un 8.40% (5) nunca le da de comer a sus animales domésticos, en la escala casi nunca un 5.00% (3) casi nunca le da de comer a sus animales domésticos, en la escala a veces un 36.70% (22) a veces le da de comer a sus animales domésticos, en la escala casi siempre un 48.30% (29) casi siempre le da de comer a sus animales domésticos y en la escala siempre un 1.60% (1) siempre le da de comer a sus animales domésticos.

Con relación a la variable trabajo doméstico en la dimensión Participación del Padre en el Trabajo Doméstico en su indicador sobre "Tareas de Cuidado del Huerto y Animales" en el ítem sobre ¿Usted amarra a sus animales en el campo?, se puede apreciar que un 15.10% (9) nunca amarra a sus animales en el campo, en la escala casi nunca un 1.60% (1) casi nunca amarra a sus animales en el campo, en la escala a veces un 45.00% (27) a veces amarra a sus animales en el campo, en la escala casi siempre un 33.30% (20) casi siempre amarra a sus animales en el campo y en la escala siempre un 5.00% (3) siempre amarra a sus animales en el campo.

Con relación a la variable trabajo doméstico en la dimensión Participación del Padre en el Trabajo Doméstico en su indicador sobre "Tareas de Cuidado del Huerto y Animales" en el ítem sobre ¿Usted recoge a sus animales del campo?, se puede apreciar que un 13.30% (8) nunca amarra a sus animales en el campo, en la escala casi nunca un 0% (0) casi nunca recoge a sus animales del campo, en la escala a veces un 51.60% (31) a veces recoge a sus animales del campo, en la escala casi siempre un 30.00% (18) casi siempre recoge a sus animales del campo y en la escala siempre un 5.00% (3) siempre recoge a sus animales del campo.

TABLA Nº 25
POBLACIÓN DEL CASERÍO DE HUAGRACANCHA SEGÚN TAREAS DE COMPRAS Y SERVICIOS DEL HOGAR

TAREAS DE COMPRAS Y SERVICIOS DEL HOGAR POR EL PADRE	ESCALA										TOTAL	
	Nunca		Casi nunca		A veces		Casi siempre		Siempre			
	Nº	%	Nº	%	Nº	%	Nº	%	Nº	%	Nº	%
¿Usted hace las compras de los víveres?	1	**1.60**	0	**0**	0	**0**	16	**26.70**	43	**71.70**	**60**	**100**
¿Usted hace las compras de ropas, calzado, etc.?	2	**3.30**	0	**0**	0	**0**	15	**25.00**	43	**71.70**	**60**	**100**
¿Usted hace las compras de los útiles escolares?	1	**1.70**	0	**0**	0	**0**	15	**25.00**	44	**73.30**	**60**	**100**

Fuente: Tabla elaborada por las tesistas en base a un Cuestionario aplicado a la población del Caserío de Huagracancha, año 2015.

GRÁFICO Nº 25
POBLACIÓN DEL CASERÍO DE HUAGRACANCHA SEGÚN TAREAS DE COMPRAS Y SERVICIOS DEL HOGAR

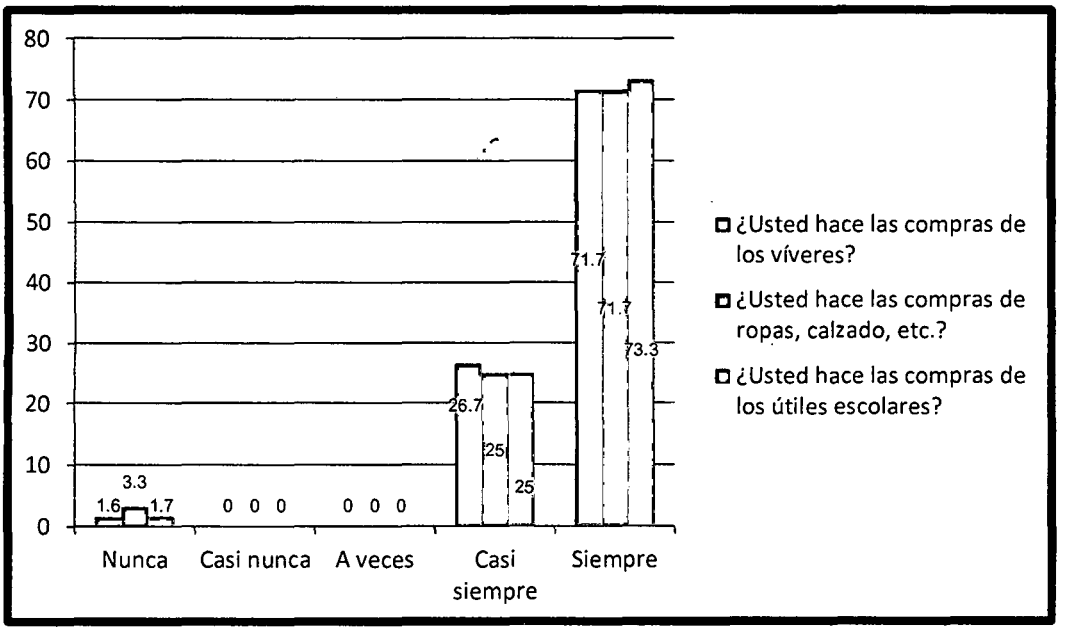

Fuente: Gráfico elaborada por las tesistas en base a un Cuestionario aplicado a la población del Caserío de Huagracancha, año 2015.

INTERPRETACIÓN:

Con relación a la variable trabajo doméstico en la dimensión Participación del Padre en el Trabajo Doméstico en su indicador sobre "Tareas de Compras y Servicios" en el ítem sobre ¿Usted hace las compras de los víveres?, se puede apreciar que un 1.60% (1) nunca hace las compras de los víveres, en la escala casi nunca y a veces un 0% (0) casi nunca y a veces hace las compras de los víveres, en la escala casi siempre un 26.70% (16) casi siempre hace las compras de los víveres y en la escala siempre un 71.70 (43) siempre hace las compras de los víveres.

Con relación a la variable trabajo doméstico en la dimensión Participación del Padre en el Trabajo Doméstico en su indicador sobre "Tareas de Compras y Servicio" en el ítem sobre ¿Usted hace las compras de ropas, calzado, etc.?, se puede apreciar que un 3.30% (2) nunca hace las compras de ropas, calzado, etc, en la escala casi nunca y a veces un 0% (0) casi nunca y a veces hace las compras de ropas, calzado, etc, en la escala casi siempre un 25.00% (15) casi siempre hace las compras de ropas, calzado, etc y en la escala siempre un 71.70% (43) siempre hace las compras de ropas, calzado, etc.

Con relación a la variable trabajo doméstico en la dimensión Participación del Padre en el Trabajo Doméstico en su indicador sobre "Tareas de Compras y Servicio" en el ítem sobre ¿Usted hace las compras de los útiles escolares?, se puede apreciar que un 1.70% (1) nunca hace las

compras de los útiles escolares, en la escala casi nunca y a veces un 0% (0) casi nunca y a veces hace las compras de los útiles escolares, en la escala casi siempre un 25.00% (15) casi siempre hace las compras de los útiles escolares y en la escala siempre un 73.30% (44) siempre hace las compras de los útiles escolares.

TABLA Nº 26
POBLACIÓN DEL CASERÍO DE HUAGRACANCHA SEGÚN TAREAS DE CUIDADO DE LOS HIJOS/AS

TAREAS DE CUIDADO DE LOS HIJOS/AS POR PARTE DEL PADRE	ESCALA										TOTAL	
	Nunca		Casi nunca		A veces		Casi siempre		Siempre			
	Nº	%	Nº	%	Nº	%	Nº	%	Nº	%	Nº	%
¿Usted despierta y acuesta a sus hijos(as)?	28	**46.70**	1	**1.60**	19	**31.70**	9	**15.00**	3	**5.00**	**60**	**100**
¿Usted ayuda al aseo de sus hijos(as)?	41	**68.40**	1	**1.60**	12	**20.00**	6	**10.00**	0	**0.00**	**60**	**100**
¿Usted matricula a sus hijos(as) en el colegio?	6	**10.00**	2	**3.30**	6	**10.00**	33	**55.00**	13	**21.70**	**60**	**100**
¿Usted acompaña a sus hijos(as) al colegio?	11	**18.40**	6	**10.00**	28	**46.70**	13	**21.60**	2	**3.30**	**60**	**100**
¿Usted asiste a las reuniones del colegio de sus hijos(as)?	9	**15.10**	5	**8.30**	20	**33.30**	26	**43.30**	0	**0.00**	**60**	**100**
¿Usted enseña, ayuda o apoya a sus hijos(as) con las tareas escolares?	13	**21.60**	9	**15.00**	19	**31.70**	19	**31.70**	0	**0.00**	**60**	**100**
¿Usted lleva a sus hijos(as) a la posta cuando se enferman?	28	**46.60**	0	**0.00**	16	**26.70**	16	**26.70**	0	**0.00**	**60**	**100**

Fuente: Tabla elaborada por las tesistas en base a un Cuestionario aplicado a la población del Caserío de Huagracancha, año 2015.

GRÁFICO Nº 26
POBLACIÓN DEL CASERÍO DE HUAGRACANCHA SEGÚN TAREAS DE CUIDADO DE LOS HIJOS/AS

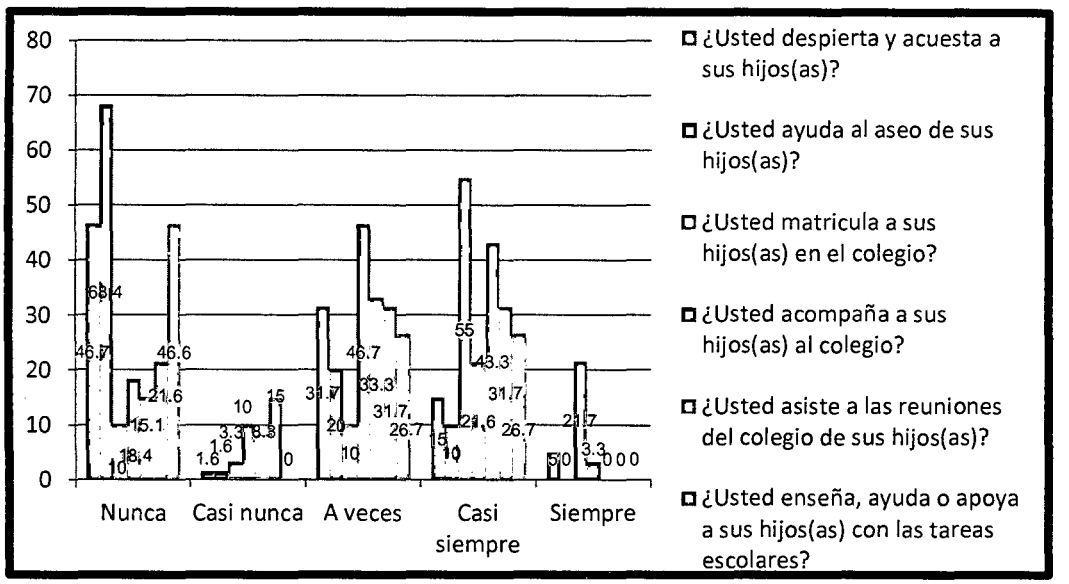

Fuente: Gráfico elaborada por las tesistas en base a un Cuestionario aplicado a la población del Caserío de Huagracancha, año 2015.

INTERPRETACIÓN:

Con relación a la variable trabajo doméstico en la dimensión Participación del Padre en el Trabajo Doméstico en su indicador sobre "Tareas al Cuidado de Hijos(as)" en el ítem sobre ¿Usted despierta y acuesta a sus hijos(as)?, se puede apreciar que un 46.70% (28) nunca despierta y acuesta a sus hijos(as), en la escala casi nunca un 1.60% (1) casi nunca despierta y acuesta a sus hijos(as) ,en la escala a veces un 31.70% (19) a veces despierta y acuesta a sus hijos(as), en la escala casi siempre un 15.00% (9) casi siempre despierta y acuesta a sus hijos(as) y en la escala siempre un 5.00% (3) siempre despierta y acuesta a sus hijos(as).

Con relación a la variable trabajo doméstico en la dimensión Participación del Padre en el Trabajo Doméstico en su indicador sobre "Tareas al Cuidado de Hijos(as)" en el ítem sobre ¿Usted ayuda al aseo de sus hijos(as)?, se puede apreciar que un 68.40% (41) nunca ayuda al aseo de sus hijos(as), en la escala casi nunca un 1.60% (1) casi nunca ayuda al aseo de sus hijos(as),en la escala a veces un 20.00% (12) a veces ayuda al aseo de sus hijos(as), en la escala casi siempre un 10.00% (6) casi siempre ayuda al aseo de sus hijos(as) y en la escala siempre un 0% (0) siempre Usted ayuda al aseo de sus hijos(as).

Con relación a la variable trabajo doméstico en la dimensión Participación del Padre en el Trabajo Doméstico en su indicador sobre "Tareas al Cuidado de Hijos(as)" en el ítem sobre ¿Usted matricula a sus hijos(as) en el colegio?, se puede apreciar que un 10.00% (6) nunca matricula a sus hijos(as) en el colegio, en la escala casi nunca un 3.30% (2) casi nunca matricula a sus hijos(as) en el colegio, en la escala a veces un 10.00% (6) a veces matricula a sus hijos(as) en el colegio, en la escala casi siempre un 55.00% (33) casi siempre matricula a sus hijos(as) en el colegio y en la escala siempre un 21.70% (13) siempre matricula a sus hijos(as) en el colegio.

Con relación a la variable trabajo doméstico en la dimensión Participación del Padre en el Trabajo Doméstico en su indicador sobre "Tareas al Cuidado de Hijos(as)" en el ítem sobre ¿Usted acompaña a sus

hijos(as) al colegio?, se puede apreciar que un 18.40% (11) nunca acompaña a sus hijos(as) al colegio, en la escala casi nunca un 10.00% (6) casi nunca acompaña a sus hijos(as) al colegio, en la escala a veces un 46.70% (28) a veces acompaña a sus hijos(as) al colegio, en la escala casi siempre un 21.60% (13) casi siempre acompaña a sus hijos(as) al colegio y en la escala siempre un 3.30% (2) siempre acompaña a sus hijos(as) al colegio.

Con relación a la variable trabajo doméstico en la dimensión Participación del Padre en el Trabajo Doméstico en su indicador sobre "Tareas al Cuidado de Hijos(as)" en el ítem sobre ¿Usted asiste a las reuniones del colegio de sus hijos(as)?, se puede apreciar que un 15.10% (9) nunca asiste a las reuniones del colegio de sus hijos(as), en la escala casi nunca un 8.30% (5) casi nunca asiste a las reuniones del colegio de sus hijos(as), en la escala a veces un 33.30% (20) a veces asiste a las reuniones del colegio de sus hijos(as), en la escala casi siempre un 43.30% (26) casi siempre asiste a las reuniones del colegio de sus hijos(as) y en la escala siempre un 0% (0) siempre asiste a las reuniones del colegio de sus hijos(as).

Con relación a la variable trabajo doméstico en la dimensión Participación del Padre en el Trabajo Doméstico en su indicador sobre "Tareas al Cuidado de Hijos(as)" en el ítem sobre ¿Usted enseña, ayuda o apoya a sus hijos(as) con las tareas escolares?, se puede apreciar que un

21.60% (13) nunca enseña, ayuda o apoya a sus hijos(as) con las tareas escolares, en la escala casi nunca un 15.00% (9) casi nunca enseña, ayuda o apoya a sus hijos(as) con las tareas escolares, en la escala a veces un 31.70% (19) a veces enseña, ayuda o apoya a sus hijos(as) con las tareas escolares, en la escala casi siempre un 31.70% (19) casi siempre enseña, ayuda o apoya a sus hijos(as) con las tareas escolares y en la escala siempre un 0% (0) siempre enseña, ayuda o apoya a sus hijos(as) con las tareas escolares.

Con relación a la variable trabajo doméstico en la dimensión Participación del Padre en el Trabajo Doméstico en su indicador sobre "Tareas al Cuidado de Hijos(as)" en el ítem sobre ¿Usted lleva a sus hijos(as) a la posta cuando se enferman?, se puede apreciar que un 46.60% (28) nunca lleva a sus hijos(as) a la posta cuando se enferman, en la escala casi nunca un 0% (0) casi nunca lleva a sus hijos(as) a la posta cuando se enferman, en la escala a veces un 26.70% (16) a veces lleva a sus hijos(as) a la posta cuando se enferman, en la escala casi siempre un 26.70% (16) casi siempre lleva a sus hijos(as) a la posta cuando se enferman y en la escala siempre un 0% (0) siempre lleva a sus hijos(as) a la posta cuando se enferman.

c) PARTICIPACION DE LA MADRE EN EL HOGAR

TABLA Nº 27
POBLACIÓN DEL CASERÍO DE HUAGRACANCHA SEGÚN SEXO

SEXO	Nº	%
Femenina	60	**100%**
TOTAL	60	**100%**

Fuente: Tabla elaborada por las tesistas en base a un Cuestionario aplicado a la población del Caserío de Huagracancha, año 2015

GRÁFICO Nº 27
POBLACIÓN DEL CASERÍO DE HUAGRACANCHA SEGÚN SEXO

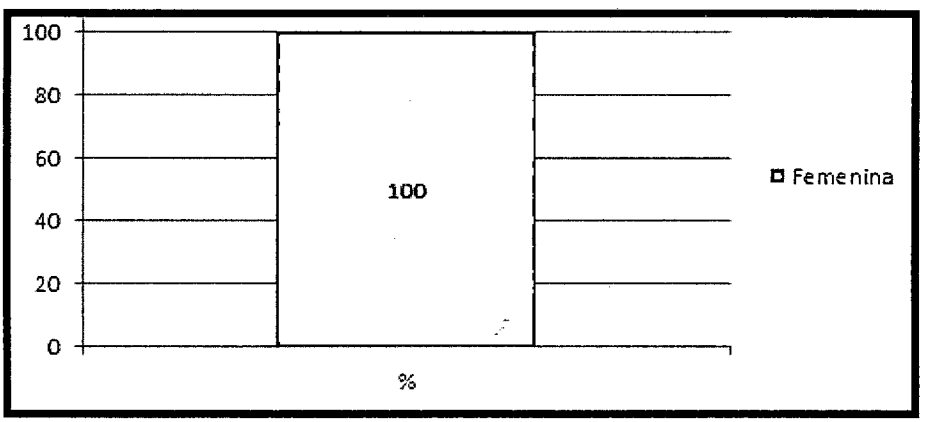

Fuente: Gráfico elaborada por las tesistas en base a un Cuestionario aplicado a la población del Caserío de Huagracancha, año 2015

INTERPRETACIÓN:

Con relación a la dimensión Participación de la Madre en el Trabajo Doméstico en el ítem sobre ¿Cuál es su sexo?, se puede apreciar que un 100% (60) son mujeres.

TABLA Nº 28
POBLACIÓN DEL CASERÍO DE HUAGRACANCHA SEGÚN ESTADO CIVIL

ESTADO CIVIL	Nº	%
Conviviente	40	**66.70%**
Casado(a)	20	**33.30%**
Divorciado(a)	0	**0%**
Viudo(a)	0	**0%**
TOTAL	60	**100%**

Fuente: Tabla elaborada por las tesistas en base a un Cuestionario aplicado a la población del Caserío de Huagracancha, año 2015.

GRÁFICO Nº 28
POBLACIÓN DEL CASERÍO DE HUAGRACANCHA SEGÚN ESTADO CIVIL

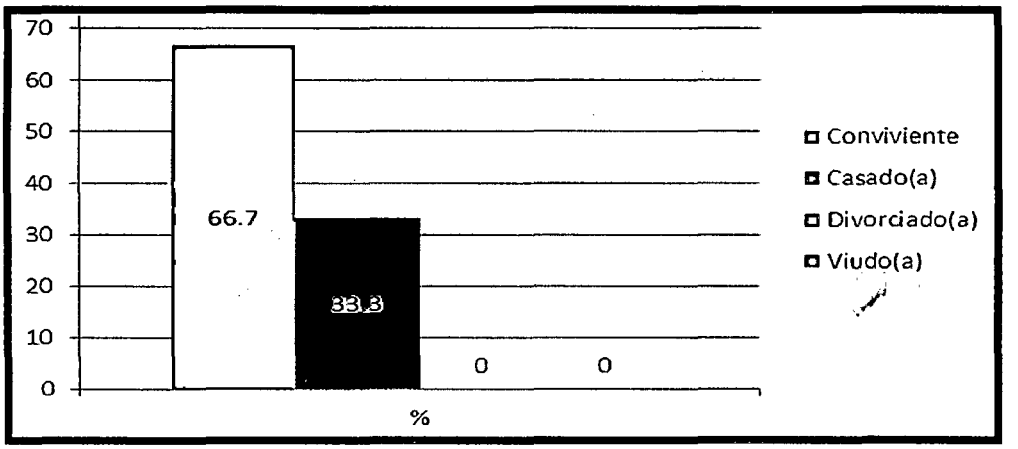

Fuente: Gráfico elaborada por las tesistas en base a un Cuestionario aplicado a la población del Caserío de Huagracancha, año 2015

INTERPRETACIÓN:

Con relación a la dimensión Participación de la Madre en el Trabajo Doméstico en el ítem sobre ¿Cuál es su estado civil?, se puede apreciar que un 66.70% (40) son convivientes, un 33.30% (20) son casados y un 0% (0) son divorciadas y viudas.

TABLA Nº 29
POBLACIÓN DEL CASERÍO DE HUAGRACANCHA SEGÚN GRADO DE INSTRUCCIÓN

GRADO DE INSTRUCCION	Nº	%
Ninguno	34	**56.70%**
Primaria completa	6	**10.00%**
Primaria incompleta	20	**33.30%**
Secundaria completa	0	**0%**
TOTAL	60	**100**

Fuente: Tabla elaborada por las tesistas en base a un Cuestionario aplicado a la población del Caserío de Huagracancha, año 2015.

GRÁFICO Nº 29
POBLACIÓN DEL CASERÍO DE HUAGRACANCHA SEGÚN GRADO DE INSTRUCCIÓN

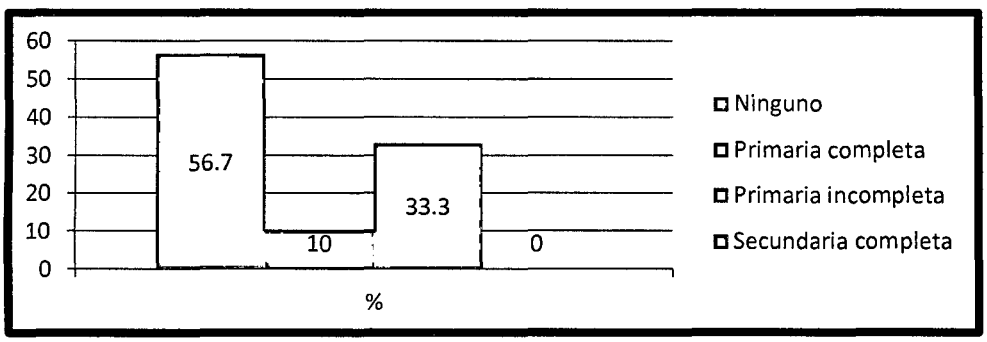

Fuente: Gráfico elaborada por las tesistas en base a un Cuestionario aplicado a la población del Caserío de Huagracancha, año 2015.

INTERPRETACIÓN:

Con relación a la dimensión Participación de la Madre en el Trabajo Doméstico en el Ítem sobre ¿Cuál es su grado de instrucción?, se puede apreciar que un 56.70% (15) no tienen ningún grado de instrucción, un 10.00% (6) su grado de instrucción es de primaria completa, un 33.30%(20) su grado de instrucción es de primaria incompleta y el 0%(0) su grado de instrucción es secundaria completa.

TABLA N° 30
POBLACIÓN DEL CASERÍO DE HUAGRACANCHA SEGÚN NUMERO DE HIJOS (AS)

NÚMERO DE HIJOS	N°	%
1hijo (a)	4	**6.60%**
2hijos(as)	18	**30.00%**
3 hijos(as)	17	**28.40%**
4 hijos(as)	6	**10.00%**
5 a más hijos(as)	15	**25.00%**
TOTAL	60	**100%**

Fuente: Tabla elaborada por las tesistas en base a un Cuestionario aplicado a la población del Caserío de Huagracancha, año 2015.

GRÁFICO N° 30
POBLACIÓN DEL CASERÍO DE HUAGRACANCHA SEGÚN NUMERO DE HIJOS (AS)

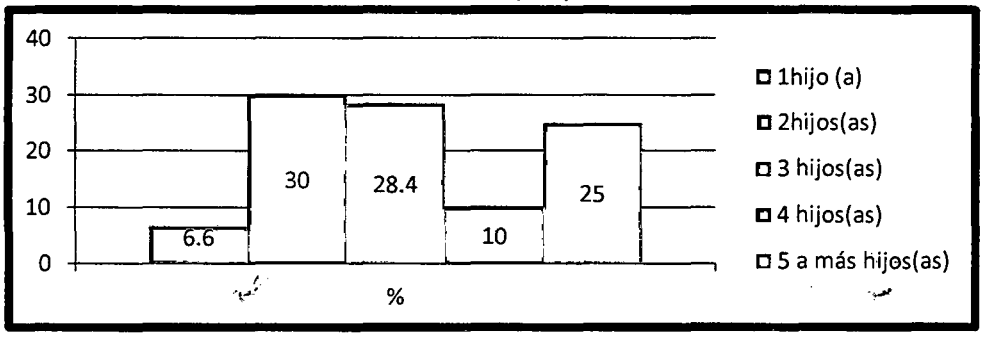

Fuente: Gráfico elaborada por las tesistas en base a un Cuestionario aplicado a la población del Caserío de Huagracancha, año 2015.

INTERPRETACIÓN:

Con relación a la dimensión Participación de la Madre en el Trabajo Doméstico en el ítem sobre ¿Cuántos hijos tiene?, se puede apreciar que un 6.60% (4) tienen 1 hijo(a), un 30.00% (18) tienen 2 hijos(as), un 28.40% (17) tienen 3 hijos(as), un 10.00% (6) tienen 4 hijos y un 25.00% (30) tienen 5 hijos(as) a más.

TABLA Nº 31
POBLACIÓN DEL CASERÍO DE HUAGRACANCHA SEGÚN NUMERO DE PERSONAS QUE VIVEN EN EL HOGAR

NÚMERO DE PERSONAS	Nº	%
2-3 personas	4	**6.70%**
4-5 personas	35	**58.30%**
6-7 personas	8	**13.30%**
8 a más personas	13	**21.70%**
TOTAL	60	**100%**

Fuente: Tabla elaborada por las tesistas en base a un Cuestionario aplicado a la población del Caserío de Huagracancha, año 2015.

GRÁFICO Nº 31
POBLACIÓN DEL CASERÍO DE HUAGRACANCHA SEGÚN NUMERO DE PERSONAS QUE VIVEN EN EL HOGAR

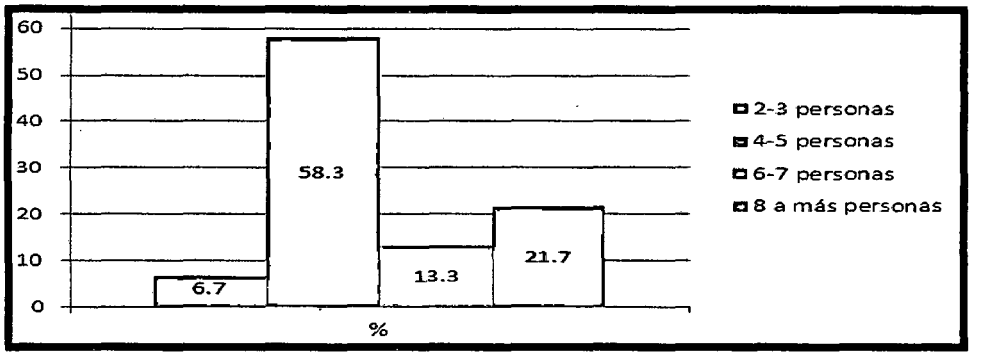

Fuente: Gráfico elaborada por las tesistas en base a un Cuestionario aplicado a la población del Caserío de Huagracancha, año 2015.

INTERPRETACIÓN:

Con relación a la dimensión Participación de la Madre en el Trabajo Doméstico en el ítem ¿Número de personas que viven en el hogar?, se aprecia que un 6.70% (4) 2 a 3 viven en el hogar, un 58.30% (35) 4 a 5 personas viven en el hogar, un 13.30% (8) 5 a 7 viven en el hogar y un 21.70% (13) de 7 a más.

TABLA Nº 32
POBLACIÓN DEL CASERÍO DE HUAGRACANCHA SEGÚN INICIO DE ACTIVIDADES

INICIO DE ACTIVIDADES	Nº	%
3:00 am	5	**8.30%**
4:00 am	28	**46.70%**
5:00 am	25	**41.70%**
6:00 am	2	**3.30%**
TOTAL	60	**100%**

Fuente: Tabla elaborada por las tesistas en base a un Cuestionario aplicado a la población del Caserío de Huagracancha, año 2015.

GRÁFICO Nº 32
POBLACIÓN DEL CASERÍO DE HUAGRACANCHA SEGÚN INICIO DE ACTIVIDADES

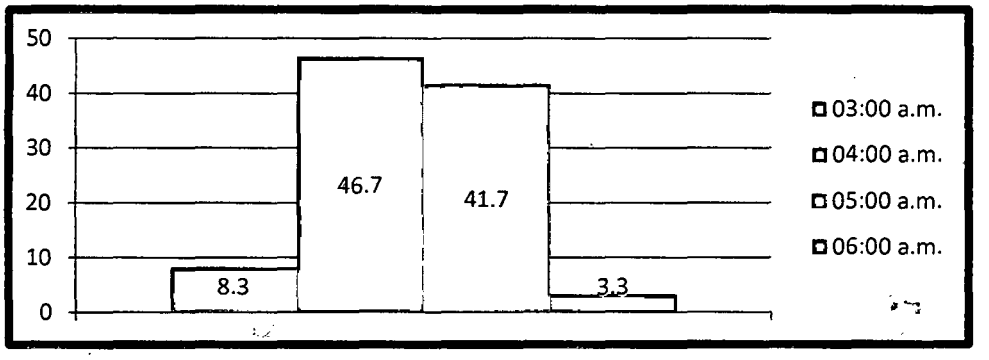

Fuente: Gráfico elaborada por las tesistas en base a un Cuestionario aplicado a la población del Caserío de Huagracancha, año 2015.

INTERPRETACIÓN:

Con relación a la dimensión Participación de la Madre en el Trabajo Doméstico en el ítem sobre ¿a qué hora inicia a realizar sus actividades?, se puede apreciar que un 8.30% (5) inicia sus actividades a las 3:00am, un 10.00% (28) inicia sus actividades a las 4:00am, un 41.70% (25), inicia sus actividades a las 5:00am y el 3.30% (2) inicia sus actividades.

TABLA N° 33
POBLACIÓN DEL CASERÍO DE HUAGRACANCHA; TERMINAN SUS ACTIVIDADES

TERMINA SUS ACTIVIDADES	N°	%
7:00 pm	0	**0.00%**
8:00 pm	24	**40.00%**
9:00 pm	30	**50.00%**
10:00 pm	6	**10.00%**
TOTAL	60	**100%**

Fuente: Tabla elaborada por las tesistas en base a un Cuestionario aplicado a la Población del Caserío de Huagracancha, año 2015.

GRÁFICO N° 33
POBLACIÓN DEL CASERÍO DE HUAGRACANCHA; TERMINAN SUS ACTIVIDADES

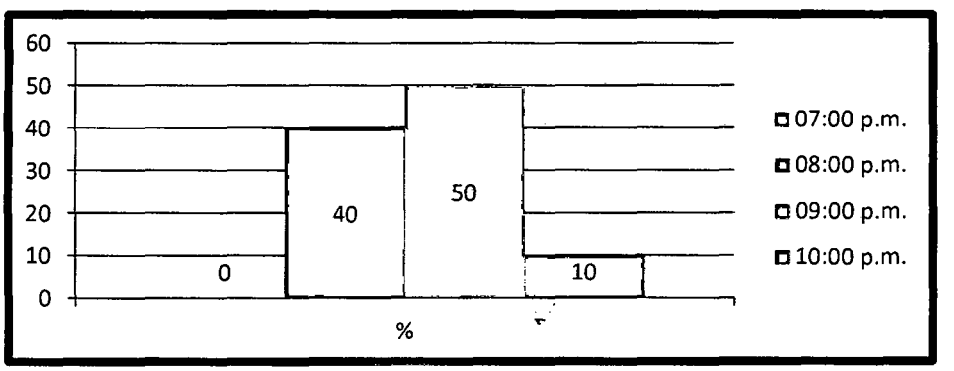

Fuente: Gráfico elaborada por las tesistas en base a un Cuestionario aplicado a la población del Caserío de Huagracancha, año 2015.

INTERPRETACIÓN:

Con relación a la dimensión Participación de la Madre en el Trabajo Doméstico en el Ítem sobre ¿Qué hora, termina sus actividades?, se puede apreciar que un 0% (0) termina sus actividades a las 7:00pm, un 40.00% (24) termina sus actividades a las 8:00pm, un 50.00% (30) termina sus actividades a las 9:00pm, un 10% (6) termina sus actividades a las 10:00pm.

TABLA Nº 34
POBLACIÓN DEL CASERÍO DE HUAGRACANCHA SEGÚN ACTIVIDADES CULINARIAS

ACTIVIDADES CULINARIAS DEL HOGAR POR LA MADRE	ESCALA										TOTAL	
	Nunca		Casi nunca		A veces		Casi siempre		Siempre			
	Nº	%	Nº	%	Nº	%	Nº	%	Nº	%	Nº	%
¿Usted prepara el desayuno?	0	**0.00**	0	**0.00**	0	**0.00**	0	**0.00**	60	**100**	**60**	**100**
¿Usted prepara el almuerzo?	0	**0.00**	0	**0.00**	0	**0.00**	0	**0.00**	60	**100**	**60**	**100**
¿Usted prepara la cena?	0	**0.00**	0	**0.00**	1	**1.60**	3	**5.00**	56	**93.40**	**60**	**100**
¿Usted sirve la comida?	0	**0.00**	0	**0.00**	0	**0.00**	0	**0.00**	60	**100**	**60**	**100**
¿Usted lleva el almuerzo para los que trabajan en la chacra?	3	**5.00**	0	**0.00**	0	**0.00**	1	**1.60**	56	**93.40**	**60**	**100**
¿Usted recoge los utensilios de la mesa?	0	**0.00**	0	**0.00**	1	**1.60**	6	**10.00**	53	**88.40**	**60**	**100**
¿Usted lava los utensilios?	0	**0.00**	0	**0.00**	1	**1.60**	5	**8.30**	54	**90.10**	**60**	**100**

Fuente: Tabla elaborada por las tesistas en base a un Cuestionario aplicado a la población del Caserío de Huagracancha, año 2015.

GRÁFICO Nº 34
POBLACIÓN DEL CASERÍO DE HUAGRACANCHA SEGÚN ACTIVIDADES CULINARIAS

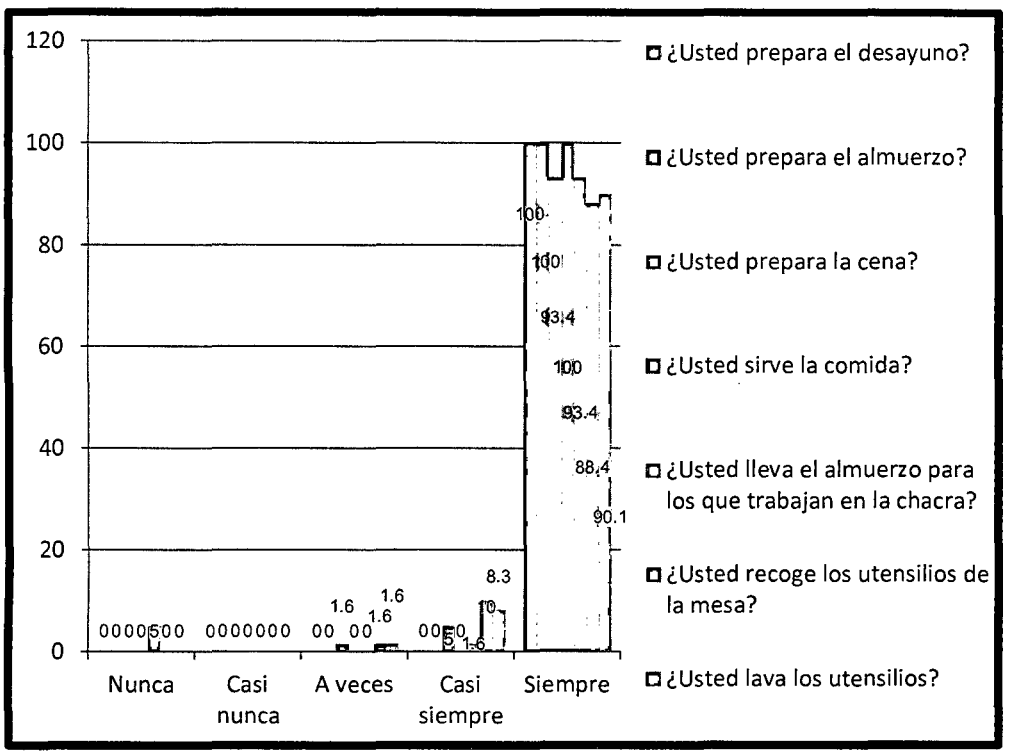

Fuente: Gráfico elaborada por las tesistas en base a un Cuestionario aplicado a la población del Caserío de Huagracancha, año 2015.

INTERPRETACIÓN:

Con relación a la variable trabajo doméstico en la dimensión de la Participación de la Madre en el Trabajo Doméstico en su indicador sobre "actividades culinarias" en el ítem sobre ¿usted prepara el desayuno?, se puede apreciar que un 0% (0) nunca prepara el desayuno, en la escala casi nunca, a veces y casi siempre un 0%(0) casi nunca, a veces y casi siempre

prepara el desayuno y en la escala siempre un 100% (60) siempre prepara el desayuno.

Con relación a la variable trabajo doméstico en la dimensión de la Participación de la Madre en el trabajo doméstico en su indicador sobre "actividades culinarias" en el ítem sobre ¿usted prepara el almuerzo?, se puede apreciar que un 0% (0) nunca prepara el almuerzo, en la escala casi nunca, a veces y casi siempre un 0%(0) casi nunca, a veces y casi siempre prepara el almuerzo y en la escala siempre un 100% (60) siempre prepara el almuerzo.

Con relación a la variable trabajo doméstico en la dimensión de la Participación de la Madre en el Trabajo Doméstico en su indicador sobre "actividades culinarias" en el ítem sobre ¿usted prepara la cena?, se puede apreciar que un 0% (0) nunca prepara la cena, en la escala casi nunca un 0% (0) casi nunca prepara la cena, en la escala a veces un 1.60% (1) a veces prepara la cena, en la escala casi siempre un 5.00% (3) casi siempre prepara la cena y en la escala siempre un 93.40% (56) siempre prepara la cena.

Con relación a la variable trabajo doméstico en la dimensión de la Participación de la Madre en el Trabajo Doméstico en su indicador sobre "actividades culinarias" en el ítem sobre ¿usted sirve la comida?, se puede apreciar que un 0% (0) nunca sirve la comida, en la escala casi nunca, a

veces y casi siempre un 0% (0) casi nunca, a veces y casi siempre sirve la comida y en la escala siempre un 100% (60) siempre sirve la comida.

Con relación a la variable trabajo doméstico en la dimensión de la Participación de la Madre en el Trabajo Doméstico en su indicador sobre "actividades culinarias" en el ítem sobre ¿usted lleva el almuerzo para los que trabajan en la chacra?, se puede apreciar que un 5.00% (3) nunca lleva el almuerzo para los que trabajan en la chacra, en la escala casi nunca y a veces un 0% (0) casi nunca y a veces lleva el almuerzo para los que trabajan en la chacra y en la escala casi siempre un 1.60% (1) casi siempre lleva el almuerzo para los que trabajan en la chacra y en la escala siempre un 93.40% (56) siempre lleva el almuerzo para los que trabajan en la chacra.

Con relación a la variable trabajo doméstico en la dimensión de la Participación de la Madre en el Trabajo Doméstico en su indicador sobre "actividades culinarias" en el ítem sobre ¿usted recoge los utensilios de la mesa?, se puede apreciar que un 0% (0) nunca recoge los utensilios de la mesa, en la escala casi nunca un 0% (0) casi nunca recoge los utensilios de la mesa, en la escala a veces un 1.60% (1) a veces recoge los utensilios de la mesa, en la escala casi siempre un 10.00% (6) casi siempre recoge los utensilios de la mesa y en la escala siempre un 88.40% (53) siempre recoge los utensilios de la mesa.

Con relación a la variable trabajo doméstico en la dimensión de la Participación de la Madre en el Trabajo Doméstico en su indicador sobre "actividades culinarias" en el ítem sobre ¿usted lava los utensilios?, se puede apreciar que un 0% (0) nunca lava los utensilios, en la escala casi nunca un 0% (0) casi nunca lava los utensilios, en la escala a veces un 1.60% (1) a veces lava los utensilios en la escala casi siempre un 8.30% (5) casi siempre lava los utensilios y en la escala siempre un 90.10% (54) siempre lava los utensilios.

TABLA Nº 35
POBLACIÓN DEL CASERÍO DE HUAGRACANCHA SEGÚN TAREAS DE MANTENIMIENTO DEL HOGAR

TAREAS DE MANTENIMIENTO DEL HOGAR; POR LA MADRE	ESCALA										TOTAL	
	Nunca		Casi nunca		A veces		Casi siempre		Siempre			
	Nº	%	Nº	%	Nº	%	Nº	%	Nº	%	N°	%
¿Usted barre la cocina?	0	**0.00**	0	**0.00**	0	**0.00**	0	**0.00**	60	**100**	**60**	**100**
¿Usted barre sus cuartos?	0	**0.00**	0	**0.00**	3	**5.00**	2	**3.30**	55	**91.70**	**60**	**100**
¿Usted arregla o acomoda sus cosas en la casa?	0	**0.00**	0	**0.00**	0	**0.00**	1	**1.60**	59	**98.40**	**60**	**100**
¿Usted limpia el coral, galpón de los animales?	9	**15.00**	0	**0.00**	0	**0.00**	2	**3.30**	49	**81.70**	**60**	**100**
¿Usted acarrea agua para su consumo?	0	**0.00**	0	**0.00**	0	**0.00**	1	**1.60**	59	**98.40**	**60**	**100**
¿Usted recoge la leña para que cocinen?	0	**0.00**	4	**6.60**	2	**3.30**	7	**11.70**	47	**78.40**	**60**	**100**

Fuente: Tabla elaborada por las tesistas en base a un Cuestionario aplicado a la población del Caserío de Huagracancha, año 2015.

GRÁFICO Nº 35
POBLACIÓN DEL CASERÍO DE HUAGRACANCHA SEGÚN TAREAS DE MANTENIMIENTO DEL HOGAR

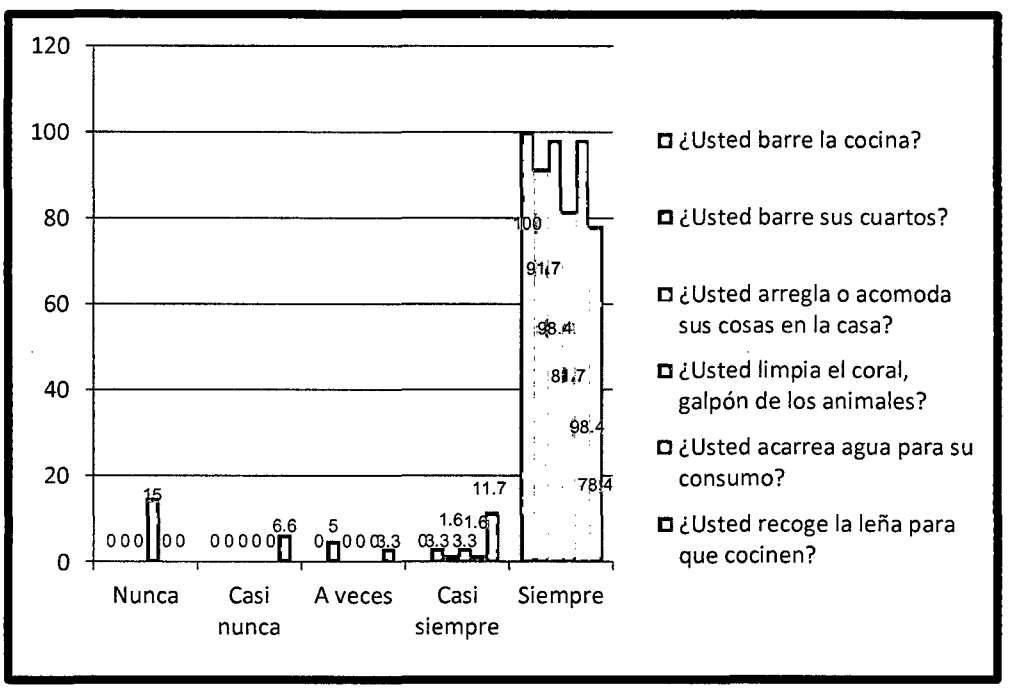

Fuente: Gráfico elaborada por las tesistas en base a un Cuestionario aplicado a la población del Caserío de Huagracancha, año 2015.

INTERPRETACIÓN:

Con relación a la variable trabajo doméstico en la dimensión de la Participación de la Madre en el Trabajo Doméstico en su indicador sobre "tareas de mantenimiento del hogar" en el ítem sobre ¿usted barre la cocina?, se puede apreciar que un 0% (0) nunca barre la cocina, en la escala casi nunca, a veces y casi siempre un 0%(0) casi nunca, a veces y casi siempre barre la cocina y en la escala siempre un 100% (60) siempre barre la cocina.

Con relación a la variable trabajo doméstico en la dimensión de la Participación de la Madre en el Trabajo Doméstico en su indicador sobre "tareas de mantenimiento del hogar" en el ítem sobre ¿usted barre sus cuartos?, se puede apreciar que un 0% (0) nunca barre sus cuartos, en la escala casi nunca un 0% (0) casi nunca barre sus cuartos, en la escala a veces un 5.00% (3) a veces barre sus cuartos, en la escala casi siempre un 3.30% (2) casi siempre barre sus cuartos y en la escala siempre un 91.70% (55) siempre barre sus cuartos.

Con relación a la variable trabajo doméstico en la dimensión de la Participación de la Madre en el Trabajo Doméstico en su indicador sobre "tareas de mantenimiento del hogar" en el ítem sobre ¿usted arregla o acomoda sus cosas en la casa?, se puede apreciar que un 0% (0) nunca arregla o acomoda sus cosas en la casa, en la escala casi nunca y a veces un 0%(0) casi nunca y a veces arregla o acomoda sus cosas en la casa, en la escala casi siempre un 1.60% (1) casi siempre arregla o acomoda sus cosas en la casa y en la escala siempre un 98.40% (59) siempre arregla o acomoda sus cosas en la casa.

Con relación a la variable trabajo doméstico en la dimensión de la Participación de la Madre en el Trabajo Doméstico en su indicador sobre "tareas de mantenimiento del hogar" en el ítem sobre ¿usted limpia el coral, galpón de los animales?, se puede apreciar que un 15.00% (9) nunca limpia el coral, galpón de los animales, en la escala casi nunca y a veces un 0%(0)

casi nunca y a veces limpia el coral, galpón de los animales en la escala casi siempre un 3.30% (2) casi siempre limpia el coral, galpón de los animales y en la escala siempre un 81.70% (49) siempre limpia el coral, galpón de los animales.

Con relación a la variable trabajo doméstico en la dimensión de la Participación de la Madre en el Trabajo Doméstico en su indicador sobre "tareas de mantenimiento del hogar" en el ítem sobre ¿usted acarrea agua para su consumo?, se puede apreciar que un 0% (0) nunca acarrea agua para su consumo, en la escala casi nunca y a veces un 0% (0) casi nunca y a acarrea agua para su consumo, en la escala casi siempre un 1.60% (1) casi siempre acarrea agua para su consumo y en la escala siempre un 98.40% (59) siempre acarrea agua para su consumo.

Con relación a la variable trabajo doméstico en la dimensión de la Participación de la Madre en el Trabajo Doméstico en su indicador sobre "tareas de mantenimiento del hogar" en el ítem sobre ¿usted recoge la leña para que cocinen?, se puede apreciar que un 0% (0) nunca recoge la leña para que cocinen, en la escala casi nunca un 6.60% (4) casi nunca recoge la leña para que cocinen, en la escala a veces un 3.30% (2) a veces recoge la leña para que cocinen, en la escala casi siempre un 11.70% (7) casi siempre recoge la leña para que cocinen y en la escala siempre un 78.40% (47) siempre recoge la leña para que cocinen.

TABLA Nº 36
POBLACIÓN DEL CASERÍO DE HUAGRACANCHA SEGÚN TAREAS DE CONFECCION Y CUIDADO DE LA ROPA

TAREAS DE CONFECCION Y CUIDADO DE LA ROPA POR LA MADRE	ESCALA										TOTAL	
	Nunca		Casi nunca		A veces		Casi siempre		Siempre			
	Nº	%	Nº	%	Nº	%	Nº	%	Nº	%	Nº	%
¿Usted lava la ropa de su esposo?	0	**0.00**	0	**0.00**	0	**0.00**	0	**0.00**	60	**100**	**60**	**100**
¿Usted lava la ropa de sus hijos (as)?	0	**0.00**	1	**1.60**	5	**8.30**	8	**13.30**	46	**76.80**	**60**	**100**
¿Usted lava las cosas de la casa?	0	**0.00**	0	**0.00**	0	**0.00**	6	**10.00**	54	**90.00**	**60**	**100**
¿Usted teje o confecciona ropas?	20	**33.30**	0	**0.00**	1	**1.60**	4	**6.70**	35	**58.40**	**60**	**100**

Fuente: Tabla elaborada por las tesistas en base a un Cuestionario aplicado a la población del Caserío de Huagracancha, año 2015.

GRÁFICO Nº 36
POBLACIÓN DEL CASERÍO DE HUAGRACANCHA SEGÚN TAREAS DE CONFECCION Y CUIDADO DE LA ROPA

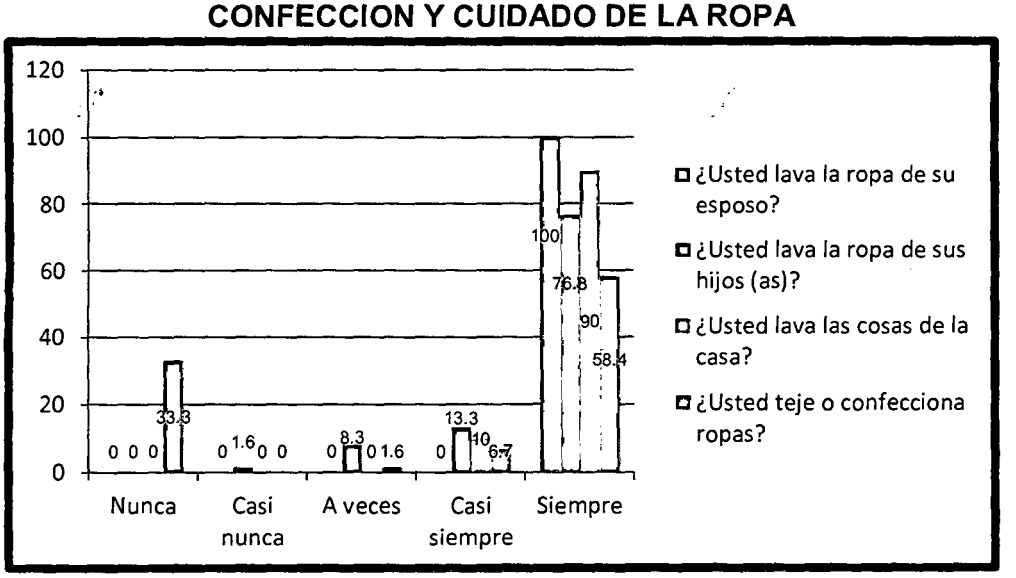

Fuente: Gráfico elaborada por las tesistas en base a un Cuestionario aplicado a la población del Caserío de Huagracancha, año 2015.

INTERPRETACIÓN:

Con relación a la variable trabajo doméstico en la dimensión de la Participación de la Madre en el Trabajo Doméstico en su indicador sobre "tareas de confección y cuidado de la ropa" en el ítem sobre ¿usted lava la ropa de su esposo?, se puede apreciar que un 0% (0) nunca lava la ropa de su esposo, en la escala casi nunca, a veces y casi siempre un 0% (0) casi nunca, a veces y casi siempre lava la ropa de su esposo y en la escala siempre un 100% (60) siempre lava la ropa de su esposo.

Con relación a la variable trabajo doméstico en la dimensión de la Participación de la Madre en el Trabajo Doméstico en su indicador sobre "tareas de confección y cuidado de la ropa" en el ítem sobre ¿usted lava la ropa de sus hijos(as)?, se puede apreciar que un 0% (0) nunca lava la ropa de sus hijos(as), en la escala casi nunca un 1.60% (1) casi nunca lava la ropa de sus hijos(as), en la escala a veces un 8.30% (5) a veces lava la ropa de sus hijos(as),en la escala casi siempre un 13.30% (8) casi siempre lava la ropa de sus hijos(as) y en la escala siempre un 76.80% (46) siempre lava la ropa de sus hijos(as).

Con relación a la variable trabajo doméstico en la dimensión de la Participación de la Madre en el Trabajo Doméstico en su indicador sobre "Tareas de confección y cuidado de la ropa" en el ítem sobre ¿usted lava las cosas de la casa?, se puede apreciar que un 0% (0) nunca lava las cosas de la casa, en la escala casi nunca y a veces un 0% (0) casi nunca y a veces

lava las cosas de la casa, en la escala casi siempre un 10.00% (6) casi siempre lava las cosas de la casa y en la escala siempre un 90.00% (54) siempre lava las cosas de la casa.

Con relación a la variable trabajo doméstico en la dimensión de la Participación de la Madre en el Trabajo Doméstico en su indicador sobre "tareas de confección y cuidado de la Ropa" en el ítem sobre ¿usted teje o confecciona ropas?, se puede apreciar que un 33.30% (20) nunca teje o confecciona ropas, en la escala casi nunca un 0% (0) casi nunca teje o confecciona ropas, en la escala a veces un 1.60% (1) a veces teje o confecciona ropas, en la escala casi siempre un 6.70% (4) casi siempre teje o confecciona ropas y en la escala siempre un 58.40% (35) siempre teje o confecciona ropas.

TABLA Nº 37
POBLACIÓN DEL CASERÍO DE HUAGRACANCHA SEGÚN TAREAS DEL CUIDADO DEL HUERTO Y ANIMALES

TAREAS DE CUIDADO DEL HUERTO Y ANIMALES POR LA MADRES	ESCALA										TOTAL	
	Nunca		Casi nunca		A veces		Casi siempre		Siempre			
	Nº	%	Nº	%	Nº	%	Nº	%	Nº	%	Nº	%
¿Usted cultiva las hortalizas?	7	**11.60**	0	**0.00**	3	**5.00**	7	**11.60**	43	**71.80**	**60**	**100**
¿Usted riega las hortalizas de su huerto?	7	**11.60**	0	**0.00**	0	**0.00**	4	**6.70**	49	**81.70**	**60**	**100**
¿Usted cuida o pastea a sus animales domésticos?	5	**8.30**	0	**0.00**	1	**1.60**	7	**11.60**	47	**78.50**	**60**	**100**
¿Usted corta y carga los pastos para sus animales?	5	**8.30**	0	**0.00**	0	**0.00**	2	**3.30**	53	**88.40**	**60**	**100**
¿Usted le da de comer a sus animales domésticos?	4	**6.70**	0	**0.00**	0	**0.00**	4	**6.70**	52	**86.60**	**60**	**100**
¿Usted amarra a sus animales en el campo?	13	**21.60**	0	**0.00**	0	**0.00**	9	**15.00**	38	**63.40**	**60**	**100**
¿Usted recoge a sus animales del campo?	13	**21.60**	0	**0.00**	0	**0.00**	6	**10.00**	41	**68.40**	**60**	**100**

Fuente: Tabla elaborada por las tesistas en base a un Cuestionario aplicado a la población del Caserío de Huagracancha, año 2015.

GRÁFICO Nº 37
POBLACIÓN DEL CASERÍO DE HUAGRACANCHA SEGÚN TAREAS DEL CUIDADO DEL HUERTO Y ANIMALES

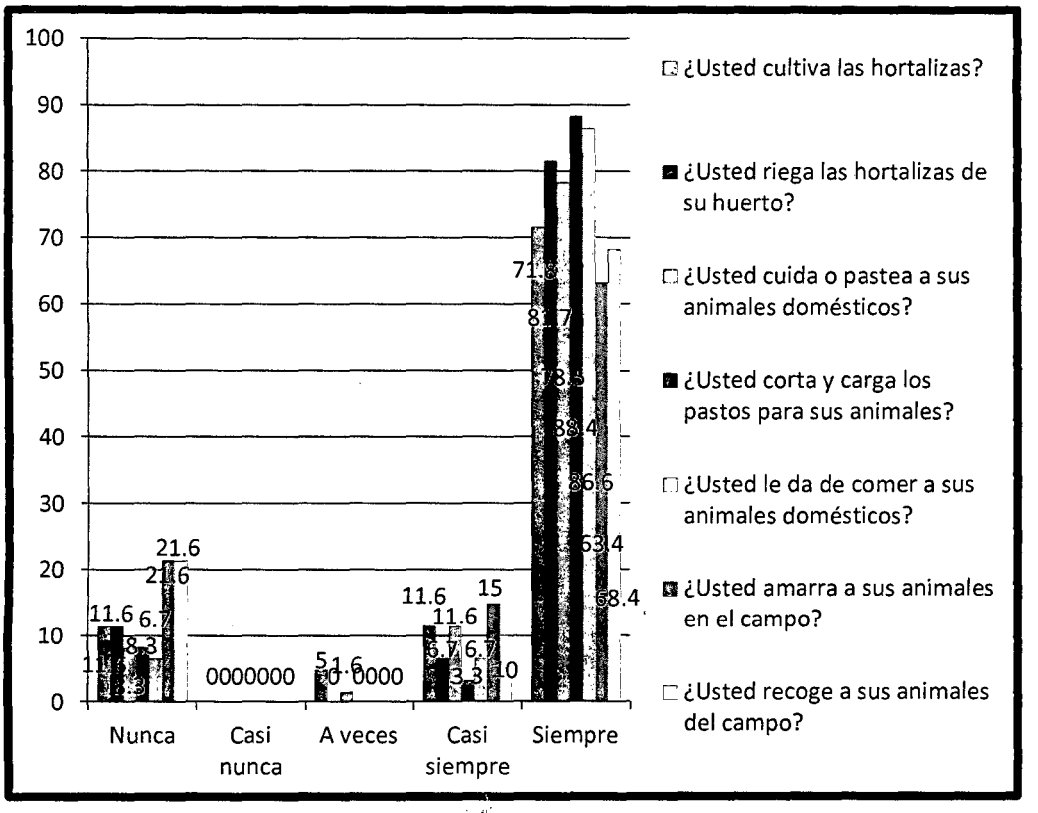

Fuente: Gráfico elaborada por las tesistas en base a un Cuestionario aplicado a la población del Caserío de Huagracancha, año 2015.

INTERPRETACIÓN:

Con relación a la variable trabajo doméstico en la dimensión de la Participación de la Madre en el Trabajo Doméstico en su indicador sobre "tareas del cuidado del huerto y animales" en el ítem sobre ¿usted cultiva las hortalizas?, se puede apreciar que un 11.60% (7) nunca cultiva las hortalizas, en la escala casi nunca un 0% (0) casi nunca cultiva las hortalizas, en la escala a veces un 5% (3) a veces cultiva las hortalizas, en la

escala casi siempre un 11.60% (7) casi siempre cultiva las hortalizas y en la escala siempre un 71.80% (43) siempre cultiva las hortalizas.

Con relación a la variable trabajo doméstico en la dimensión de la Participación de la Madre en el Trabajo Doméstico en su indicador sobre "tareas del cuidado del huerto y animales" en el ítem sobre ¿usted riega las hortalizas de su huerto?, se puede apreciar que un 11.60% (7) nunca riega las hortalizas de su huerto, en la escala casi nunca y a veces un 0% (0) casi nunca y a veces riega las hortalizas de su huerto, en la escala casi siempre un 6.70% (4) casi siempre riega las hortalizas de su huerto y en la escala siempre un 81.70% (49) siempre riega las hortalizas de su huerto.

Con relación a la variable trabajo doméstico en la dimensión de la Participación de la Madre en Trabajo Doméstico en su indicador sobre "tareas del cuidado del huerto y animales" en el ítem sobre ¿usted cuida o pastea a sus animales domésticos?, se puede apreciar que un 8.30% (5) nunca cuida o pastea a sus animales domésticos, en la escala casi nunca un 0% (0) casi nunca cuida o pastea a sus animales domésticos, en la escala a veces un 1.60% (1) a veces cuida o pastea a sus animales domésticos, en la escala casi siempre un 11.60% (7) casi siempre cuida o cuida o pastea a sus animales domésticos, en la escala siempre 78.50% (47) siempre cuida o cuida o pastea a sus animales domésticos.

Con relación a la variable trabajo doméstico en la dimensión de la Participación de la Madre en el Trabajo Doméstico en su indicador sobre

"tareas del cuidado del huerto y animales" en el ítem sobre ¿usted corta y carga los pastos para sus animales?, se puede apreciar que un 8.30% (5) nunca corta y carga los pastos para sus animales, en la escala casi nunca y a veces un 0% (0) casi nunca y a veces corta y carga los pastos para sus animales, en la escala casi siempre un 3.30% (2) casi siempre corta y carga los pastos para sus animales y en la escala siempre un 88.40% (53) siempre corta y carga los pastos para sus animales.

Con relación a la variable trabajo doméstico en la dimensión de la Participación de la Madre en el Trabajo Doméstico en su indicador sobre "tareas del cuidado del huerto y animales" en el ítem sobre ¿usted le da de comer a sus animales domésticos?, se puede apreciar que un 6.70% (4) nunca le da de comer a sus animales domésticos, en la escala casi nunca y a veces un 0% (0) casi nunca y a veces le da de comer a sus animales domésticos, en la escala casi siempre un 6.70% (4) casi siempre le da de comer a sus animales domésticos y en la escala siempre un 86.60% (52) siempre le da de comer a sus animales domésticos.

Con relación a la variable trabajo doméstico en la dimensión de la Participación de la Madre en el Trabajo Doméstico en su indicador sobre "tareas del cuidado del huerto y animales" en el ítem sobre ¿usted amarra a sus animales en el campo?, se puede apreciar que un 21.60% (13) nunca amarra a sus animales en el campo, en la escala casi nunca y a veces un 0% (0) casi nunca y a veces amarra a sus animales en el campo, en la

escala casi siempre un 15% (9) casi siempre amarra a sus animales en el campo y en la escala siempre un 63.40% (38) siempre amarra a sus animales en el campo.

Con relación a la variable trabajo doméstico en la dimensión de la Participación de la Madre en Trabajo Doméstico en su indicador sobre "tareas del cuidado del huerto y animales" en el ítem sobre ¿usted recoge a sus animales del campo?, se puede apreciar que un 21.60% (13) nunca recoge a sus animales del campo, en la escala casi nunca y a veces un 0% (0) casi nunca y a veces recoge a sus animales del campo, en la escala casi siempre un 10.00% (6) casi siempre recoge a sus animales del campo y en la escala siempre un 68.40% (41) siempre recoge a sus animales del campo.

TABLA Nº 38
POBLACIÓN DEL CASERÍO DE HUAGRACANCHA SEGÚN TAREAS DE COMPRAS Y SERVICIOS DEL HOGAR

COMPRAS Y SERVICIOS DEL HOGAR POR LA MADRE	ESCALA										TOTAL	
	Nunca		Casi nunca		A veces		Casi siempre		Siempre			
	Nº	%	Nº	%	Nº	%	Nº	%	Nº	%	Nº	%
¿Usted hace las compras de los víveres?	1	**1.60**	0	**0.00**	0	**0.00**	6	**10.00**	53	**88.40**	**60**	**100**
¿Usted hace las compras de ropas, calzados, etc.?	1	**1.60**	0	**0.00**	0	**0.00**	12	**20.00**	47	**78.40**	**60**	**100**
¿Usted hace las compras de los útiles escolares?	2	**3.30**	0	**0.00**	0	**0.00**	5	**8.30**	53	**88.40**	**60**	**100**

Fuente: Tabla elaborada por las tesistas en base a un Cuestionario aplicado a la población del Caserío de Huagracancha, año 2015.

GRÁFICO Nº 38
POBLACIÓN DEL CASERÍO DE HUAGRACANCHA SEGÚN TAREAS DE COMPRAS Y SERVICIOS DEL HOGAR

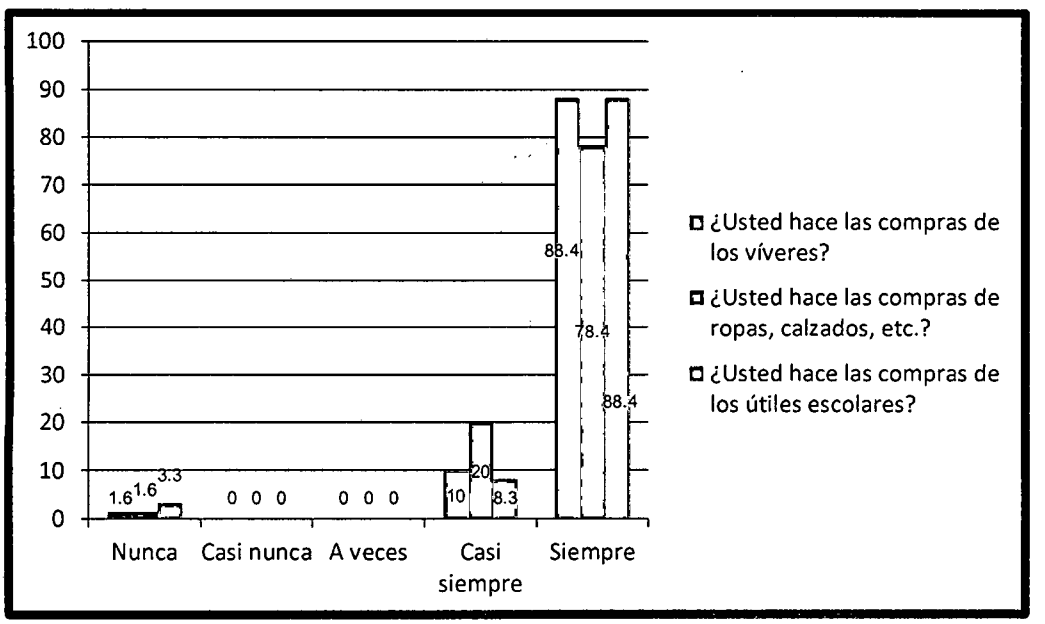

Fuente: Gráfico elaborada por las tesistas en base a un Cuestionario aplicado a la población del Caserío de Huagracancha, año 2015.

INTERPRETACIÓN:

Con relación a la variable trabajo doméstico en la dimensión Participación de la Madre en el Trabajo Doméstico en su indicador sobre "tareas de compras y servicios" en el ítem sobre ¿Usted hace las compras de los víveres?, se puede apreciar que un 1.60% (1) nunca hace las compras de los víveres, en la escala casi nunca y a veces un 0% (0) casi nunca y a veces hace las compras de los víveres, en la escala casi siempre un 10.00% (6) casi siempre hace las compras de los víveres y en la escala siempre un 88.40% (53) siempre hace las compras de los víveres.

Con relación a la variable trabajo doméstico en la dimensión Participación de la Madre en el Trabajo Doméstico en su indicador sobre "tareas de compras y servicios" en el ítem sobre ¿Usted hace las compras de ropas, calzado, etc.?, se puede apreciar que un 1.60% (1) nunca hace las compras de ropas, calzado, etc. en la escala casi nunca y a veces un 0% (0) casi nunca y a veces hace las compras de ropas, calzado, etc. en la escala casi siempre un 20.00% (12) casi siempre hace las compras de ropas, calzado, etc. y en la escala siempre un 78.40% (47) siempre hace las compras de ropas, calzado, etc.

Con relación a la variable trabajo doméstico en la dimensión Participación de la Madre en el Trabajo Doméstico en su indicador sobre "tareas de compras y servicios" en el ítem sobre ¿Usted hace las compras de los útiles escolares?, se puede apreciar que un 3.30% (2) nunca hace las

compras de los útiles escolares, en la escala casi nunca y a veces un 0% (0) casi nunca y a veces hace las compras de los útiles escolares, en la escala casi siempre un 8.30% (5) casi siempre hace las compras de los útiles escolares y en la escala siempre un 88.40% (53) siempre hace las compras de los útiles escolares.

TABLA Nº 39
POBLACIÓN DEL CASERÍO DE HUAGRACANCHA SEGÚN TAREAS AL CUIDADO DEL HIJOS(AS)

TAREAS DE CUIDADO DE LOS HIJOS (AS) POR PARTE DE LAS MUJERES	ESCALA										TOTAL	
	Nunca		Casi nunca		A veces		Casi siempre		Siempre			
	Nº	%	Nº	%	Nº	%	Nº	%	Nº	%	Nº	%
¿Usted despierta y acuesta a sus hijos(as)?	0	**0.00**	0	**0.00**	0	**0.00**	4	**6.60**	56	**93.40**	**60**	**100**
¿Usted ayuda al aseo de sus hijos(as)?	0	**0.00**	0	**0.00**	0	**0.00**	5	**8.30**	55	**91.70**	**60**	**100**
¿Usted matricula a sus hijos(as) en el colegio?	9	**15.00**	0	**0.00**	2	**3.30**	7	**11.60**	42	**70.10**	**60**	**100**
¿Usted acompaña a sus hijos(as) al colegio?	3	**5.00**	1	**1.60**	6	**10.00**	11	**18.30**	39	**65.10**	**60**	**100**
¿Usted asiste a las reuniones del colegio de sus hijos(as)?	3	**5.00**	0	**0.00**	1	**1.60**	10	**16.70**	46	**76.70**	**60**	**100**
¿Usted enseña, ayuda o apoya a sus hijos(as) con las tareas escolares?	4	**6.60**	8	**13.30**	2	**3.30**	10	**16.70**	36	**60.10**	**60**	**100**
¿Usted lleva a sus hijos(as) a la posta cuando se enferman?	2	**3.30**	0	**0.00**	0	**0.00**	7	**11.60**	51	**85.10**	**60**	**100**

Fuente: Tabla elaborada por las tesistas en base a un Cuestionario aplicado a la población del Caserío de Huagracancha, año 2015.

GRÁFICO Nº 39
POBLACIÓN DEL CASERÍO DE HUAGRACANCHA SEGÚN TAREAS AL CUIDADO DEL HIJOS (AS)

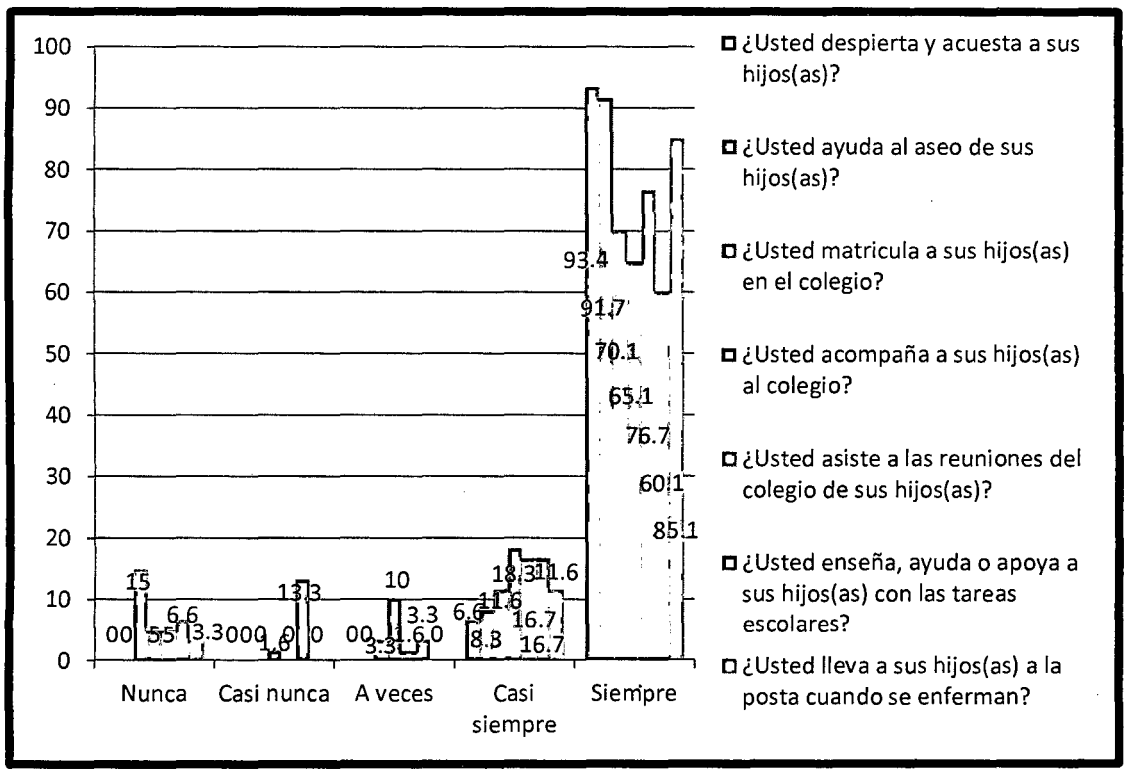

Fuente: Gráfico elaborada por las tesistas en base a un Cuestionario aplicado a la población del Caserío de Huagracancha, año 2015.

INTERPRETACIÓN:

Con relación a la variable trabajo doméstico en la dimensión Participación de la Madre en el Trabajo Doméstico en su indicador sobre "tareas al cuidado de hijos(as)" en el ítem sobre ¿Usted despierta y acuesta a sus hijos(as)?, se puede apreciar que un 0% (0) nunca despierta y acuesta a sus hijos(as), en la escala casi nunca y a veces un 0% (0) casi nunca y a veces despierta y acuesta a sus hijos(as), en la escala casi siempre un

6.60% (4) casi siempre despierta y acuesta a sus hijos(as) y en la escala siempre un 93.40% (56) siempre despierta y acuesta a sus hijos(as).

Con relación a la variable trabajo doméstico en la dimensión Participación de la Madre en el Trabajo Doméstico en su indicador sobre "tareas al cuidado de hijos(as)" en el ítem sobre ¿Usted ayuda al aseo de sus hijos(as)?, se puede apreciar que un 0% (0) nunca ayuda al aseo de sus hijos(as), en la escala casi nunca y a veces un 0% (0) casi nunca y a veces ayuda al aseo de sus hijos(as), en la escala casi siempre un 8.30% (5) casi siempre ayuda al aseo de sus hijos(as) y en la escala siempre un 91.70% (55) siempre Usted ayuda al aseo de sus hijos(as).

Con relación a la variable trabajo doméstico en la dimensión Participación de la Madre en el Trabajo Doméstico en su indicador sobre "tareas al cuidado de hijos(as)" en el ítem sobre ¿Usted matricula a sus hijos(as) en el colegio?, se puede apreciar que un 15.00% (9) nunca matricula a sus hijos(as) en el colegio, en la escala casi nunca un 0% (0) casi nunca matricula a sus hijos(as) en el colegio, en la escala a veces un 3.30% (2) a veces matricula a sus hijos(as) en el colegio, en la escala casi siempre un 11.60% (7) casi siempre matricula a sus hijos(as) en el colegio y en la escala siempre un 70.10% (42) siempre matricula a sus hijos(as) en el colegio.

Con relación a la variable trabajo doméstico en la dimensión Participación de la Madre en el Trabajo Doméstico en su indicador sobre

"tareas al cuidado de hijos(as)" en el ítem sobre ¿Usted acompaña a sus hijos(as) al colegio?, se puede apreciar que un 5.00% (3) nunca acompaña a sus hijos(as) al colegio, en la escala casi nunca un 1.60% (1) casi nunca acompaña a sus hijos(as) al colegio, en la escala a veces un 10.00% (6) a veces acompaña a sus hijos(as) al colegio, en la escala casi siempre un 18.30% (11) casi siempre acompaña a sus hijos(as) al colegio y en la escala siempre un 65.10% (39) siempre acompaña a sus hijos(as) al colegio.

Con relación a la variable trabajo doméstico en la dimensión Participación de la Madre en el Trabajo Doméstico en su indicador sobre "tareas al cuidado de hijos(as)" en el ítem sobre ¿Usted asiste a las reuniones del colegio de sus hijos(as)?, se puede apreciar que un 5.00% (3) nunca asiste a las reuniones del colegio de sus hijos(as), en la escala casi nunca un 0% (0) casi nunca asiste a las reuniones del colegio de sus hijos(as), en la escala a veces un 1.60% (1) a veces asiste a las reuniones del colegio de sus hijos(as), en la escala casi siempre un 16.70% (10) casi siempre asiste a las reuniones del colegio de sus hijos(as) y en la escala siempre un 76.70% (46) siempre asiste a las reuniones del colegio de sus hijos(as).

Con relación a la variable trabajo doméstico en la dimensión Participación de la Madre en el Trabajo Doméstico en su indicador sobre "tareas al cuidado de hijos(as)" en el ítem sobre ¿Usted enseña, ayuda o apoya a sus hijos(as) con las tareas escolares?, se puede apreciar que un

6.60% (4) nunca enseña, ayuda o apoya a sus hijos(as) con las tareas escolares, en la escala casi nunca un 13.30% (8) casi nunca enseña, ayuda o apoya a sus hijos(as) con las tareas escolares, en la escala a veces un 3.30% (2) a veces enseña, ayuda o apoya a sus hijos(as) con las tareas escolares, en la escala casi siempre un 16.70% (10) casi siempre enseña, ayuda o apoya a sus hijos(as) con las tareas escolares y en la escala siempre un 60.10% (36) siempre enseña, ayuda o apoya a sus hijos(as) con las tareas escolares.

Con relación a la variable trabajo doméstico en la dimensión Participación de la Madre en el Trabajo Doméstico en su indicador sobre "tareas al cuidado de hijos(as)" en el ítem sobre ¿Usted lleva a sus hijos(as) a la posta cuando se enferman?, se puede apreciar que un 3.30% (2) nunca lleva a sus hijos(as) a la posta cuando se enferman, en la escala casi nunca y a veces un 0% (0) casi nunca y a veces lleva a sus hijos(as) a la posta cuando se enferman, en la escala casi siempre un 11.60% (7) casi siempre lleva a sus hijos(as) a la posta cuando se enferman y en la escala siempre un 85.10% (51) siempre lleva a sus hijos(as) a la posta cuando se enferman.

4.2 Discusión de Resultados y Contrastación de la Hipótesis

En este capítulo se presenta la discusión de resultados, para lo cual se tomaron como base los resultados obtenidos durante el trabajo de campo, para contrastarlo y confrontarlo con las bases teóricas, y con las hipótesis de la investigación, las mismas que se puntualizan a continuación.

4.2.1 Presentación de la Contrastación de los Resultados del Trabajo de Campo.

En el marco teórico de la presente investigación se ha consignado los antecedentes que tienen relación directa con la investigación, los mismos que serán utilizados en esta parte para confrontarlos con los resultados obtenidos que han sido presentados en forma sistemática.

En los resultados de la presente investigación las mujeres siguen asumiendo el trabajo doméstico (cuidado de los hijos/as y las tareas domésticas), lo cual coincide con la apreciación de la ONU que concluye que "las mujeres trabajan más que los hombres" (ONU MUJERES: 2015).

Las mujeres terminan trabajando horas indefinidas, convirtiéndose en "esclavas domesticas" por la ausencia de responsabilidades por parte de sus parejas que no cubren las demandas de las tareas domésticas.

Según Esquivel (2011), la conclusión más importante planteada por el investigador es la siguiente: dentro de este ámbito doméstico las mujeres trabajan en total más que los hombres, pero su reconocimiento es menor tanto en términos sociales como en términos monetarios. Coincide con la presente investigación en la cual se aprecia en los resultados, en total las mujeres (madres) su participación es mayor, más que los varones (padres) con relación al trabajo doméstico.

Según los resultados de la presente investigación en cuanto a la participación del padre en el trabajo doméstico, los varones (padres) casi nunca se incorporan o asumen el trabajo doméstico, existe cierto grado de resistencia por parte de los varones en la participación del cuidado y las tareas domésticas, los varones aun perciben como ajeno este terreno. Coincide con la apreciación del investigador Tobia (2012) en su estudio menciona que "hay hombres que cuidan y cooperan por tanto no es imposible que lo hagan pero son

minoría y los hacen todavía como algo excepcional o novedoso".

Sustenta Olavarría (2004), que los hombres declaran querer involucrarse, en alguna medida, en la crianza de los hijos cualquiera sea su condición social y edad; sin embargo, en la reproducción doméstica de la vida cotidiana que incluye actividades como bañar, alimentar, cocinar para niños, etc., se sienten extraños y consideran que es un ámbito ajeno, salvo en aquellas actividades que reafirman la masculinidad dominante como los arreglos de la vivienda, los trámites fuera del hogar y algunos aspectos del presupuesto familiar.

La esfera doméstica tiene muchas demandas, Soledad Murillo denomina "servidumbre de género" al trabajo doméstico, que también afecta a todas las mujeres por igual, independientemente de su status. En este sentido, según Hannah Arendt (1993), la definición del ambiente "privado cobra para las mujeres su original sentido privativo: estar privado de cosas esenciales a una verdadera vida humana"....El trabajo doméstico limita la autonomía de la mujer, la libertad de acción y pensamiento se encuentra limitada por el propio espacio doméstico y por las condiciones

que las funciones le representan, sujetas a las necesidades de los otros.

La invisibilidad, el trabajo realizado en esta esfera, productor de bienes y servicios, no es reconocido como trabajo, ni en las cifras del INEI ni en el imaginario social, el trabajo que se realiza en la casa no se ve, se da por supuesto, como una obligación por lo tanto el trabajo doméstico en la zona rural como es el caso del caserío de Huagracancha como tal no contribuye a la equidad de género, los varones (padres) están en deuda con el trabajo doméstico.

La conclusión más importante planteada por (Lenin y Stalin) es: Lenin, solía referirse a la opresión de las mujeres dentro de la familia como "esclava doméstica". Sostiene en torno a todos los problemas que conciernen a la mujer y la familia, las mismas ideas de Marx y Engels. La emancipación de la mujer está condicionada por su independencia material. La mujer debe participar en la producción, puesto que ella desplegara sus cualidades particulares, aportar a su experiencia de organizadora y ama de casa.

Para que la mujer pudiera trabajar fuera había que liberarla de las servidumbres cotidianas, crear restaurantes, lavanderías,

jardines de infancia, guarderías y escuelas. La presente investigación coincide con la apreciación de Lenin que la mujer permanece como la esclava domestica a pesar de todas las leyes liberadoras, puesto que la pequeña economía doméstica la oprime, la ahoga, la embrutece, la humilla, atándola a la cocina, a la habitación de los niños, obligándola a dispensar sus fuerzas en tareas terriblemente improductivas, mezquinas, irritantes, deprimentes. La verdadera liberación de la mujer, comienza con la lucha de masas contra esta pequeña economía doméstica. El trabajo doméstico empeora la situación de la pobreza de la mujer rural, ya que ellas están sumergidos a lo domestico, perdiendo su autonomía, y siendo excluidas de otros ámbitos académicos, educativos y políticas etc.

Consecuentemente, las mujeres terminan sumiendo el rol reproductivo que significan una abrumadora jornada de labores domésticas y de gestión hogareña, los resultados de la presente investigación revelan que las mujeres son quienes asumen el arduo labor de las tareas domésticas, la proporción es crítico en las actividades culinarias en general en otras tareas aun aproximado de un 93.3 % las mujeres terminan asumiendo. Coincide con la Encuesta Nacional del

Uso del Tiempo (ENUT) en Perú: sustenta que las mujeres son quienes más tiempo dedican a las actividades reproductivas (trabajo doméstico): "70% del total de horas declaradas, Esta proporción aumenta a 80% en las actividades culinarias y en general, en aquellas tareas que son más intensivas en el uso de horas de trabajo reproductivo" (INEI 2010).

4.2.2 Presentación de la contrastación de los resultados del trabajo de campo con la hipótesis.

En cuanto a la presentación de la contrastación de los resultados del trabajo de campo con la hipótesis, tenemos como hipótesis: "El trabajo doméstico no contribuye en la equidad de género en las familias del Caserío de Huagracancha - Huánuco 2015" esta hipótesis es afirmada; Puesto que durante todo el trabajo de investigación hemos demostrado que el trabajo doméstico en el Caserío de Huagracancha está lejos de generar equidad de género, por lo contrario genera inequidad de género.

Se pudo comprobar que el trabajo doméstico en la zona rural del caserío de Huagracancha no contribuye a la equidad de género, un 93.3% de las mujeres (madres) encuestadas

manifestaron que siguen asumiendo, el trabajo doméstico mayor y más que los varones en mención. Según los resultados de la presente investigación; la participación de las mujeres (madres) del caserío de Huagracancha es mayor, ya que se dedican principalmente a las actividades culinarias, como la preparación de alimentos, de limpieza, cuidado de la ropa, cuidado de los animales doméstico, el cuidado de los hijos/as, actividades domésticas del hogar que realizan siempre; mientras tanto la participación del padre en el trabajo doméstico es un 6.7%, los varones (padres) encuestados manifestaron que casi nunca se incorporan o asumen el trabajo doméstico, existe cierto grado de resistencia por parte de los varones en la participación del cuidado de hijos (as) y las tareas domésticas, lo cual genera altas brechas de género en el trabajo doméstico, contribuyendo a la inequidad de género en las familias del caserío rural de Huagracancha del Distrito de Santa María del Valle de la Región de Huánuco.

CONCLUSIONES

1. **Las tareas domésticas en el espacio doméstico en el caserío de Huagracancha continúan recayendo en la mujer, reforzando la inequidad de género; las mujeres (madres) participan en las actividades de cuidado de los hijos/as y tareas domésticas en mayor medida que los varones**. En el trabajo doméstico se registran según las encuestas realizadas altas tasas de brechas de género, también se acentúan a medida que disminuyen los ingresos de las mujeres por dedicarse al trabajo doméstico disminuyendo su autonomía. El involucramiento equitativo en el trabajo doméstico sigue siendo una gran deuda por parte de los varones en las relaciones de género en el ámbito doméstico.

2. **La adjudicación e imposición de las tareas domésticas a las mujeres (madres) de la zona rural del caserío de Huagracancha, contribuye a la exclusión de la participación en los espacios sociales. Por lo tanto las relaciones de género en las familias contribuye a la inequidad de género.** Tal exclusión no es más que el resultado de la opresión y subordinación de la convivencia entre los géneros en el hogar, generando altos índices de inequidad de género.

3. **Las mujeres trabajan horas indefinidas en el hogar, es la primera en despertarse (para preparar el desayuno para sus hijos/as que estudian en el colegio aledaño al caserío, y otras) y es la última en acostarse (dejando todo en orden) y las mujeres que tienen hijos/as pequeños/as son interrumpidas sus descansos por atenderlas.** es fundamental atender esta cuestión, que podemos considerar como un tipo de discriminación y opresión de género de forma voluntario o involuntaria, las mujeres siguen siendo reclutadas en los hogares del caserío de Huagracancha. En el trabajo doméstico no se encuentra valoración social, considerado con frecuencia invisibles parece inexistente "no trabajo", siendo las mujeres (madres) humilladas constantemente al afirmar que no trabajan pese a ser ellas quienes sostienen el funcionamiento de la familia y la habilitación de los procesos educativos, productivos y socializadores de sus miembros mediante su trabajo. Es importante resaltar el enorme trabajo en los hogares, el cual es necesario y sin él no sería posible el desarrollo, pero pensamos que éste debe ser asumido por varones y mujeres de forma equitativa y no recaer solamente en las mujeres.

Nota. Las conclusiones son las que están con negrita y las otras son las explicaciones complementarias.

SUGERENCIAS

1. Sensibilizar, democratizar, socializar y negociar el trabajo doméstico con los varones, articular las tareas "productivas" y "reproductivas" desde una mirada que armonice los espacios de familias y trabajo de una forma más equitativa entre hombres y mujeres como un elemento clave para el desarrollo, en las familias y sus equilibrios en distribución de roles.

2. Formular, ejecutar y potencializar el empoderamiento de la mujer rural, visibilizar y trabajo que realizan y la participación que realizan en los diferentes ámbitos, sensibilizar a los funcionarios responsables de planes y programas públicos en la opresión de las mujeres rurales y poder incluirlas en la sociedad.

3. Instar al gobierno a respaldar y dignificar el trabajo doméstico (trabajo no reenumerado) mediante políticas públicas, y la sociedad reconozca como un trabajo, promover investigaciones y diagnósticos sobre la condición de las mujeres y de los varones, la variedad de sus problemáticas sociales, así como a las relaciones y las inequidades de género, para enriquecer la formulación y la ejecución de planes,

programas y acciones destinadas a construir la equidad de género. Es necesario reconocer la contribución de las labores de las mujeres (madres) de la zona rural, en los hogares con el objetivo de erradicar las formas de discriminación y exclusión, promover la cuantificación del trabajo doméstico (trabajo no trabajo reenumerado).

BIBLIOGRAFÍA

- ✓ ADELA GARCÍA "Género y desarrollo humano una relación imprescindible". Coordinación: Departamentos de Educación para el Desarrollo de Ayuda en Acción, Entre culturas e InteRed. págs. 9, 10, 17, 19, 20, 22 y 23

- ✓ AIMÉ VEGA MONTIEL, artículo: 15–10–07, "Por la visibilidad de las amas de casa: rompiendo la invisibilidad del trabajo doméstico". Doctora en Ciencias de la Comunicación y Periodismo por la Universidad Autónoma de Barcelona. Investigadora del Centro de Investigaciones Interdisciplinarias en Ciencias y Humanidades.

- ✓ AMORÓS, CELIA, (1998) "El punto de vista feminista como crítica", en Carmen Bernabé (Dir.), Cambio de paradigma, género y eclesiología, Verbo Divino, Navarra; p. 22.

- ✓ ANDREA BONILLA GALINDO, (2010) Tesis, "Trabajo doméstico y mujer rural...ésta vida mía". BOGOTA Págs.: 34, 36, 37, 40 y 42.

- ✓ ANN OAKLEY, (1985) The Sociology of Housework, Basill Blackwell, Londres.

- ✓ BARRETT M. AND MCINTOSH M. (1982). *The anti-social family*. London.

- ✓ CEPAL Organización Panamericana de la Salud (2008) "La economía invisible y las desigualdades de género, La importancia de medir y valorar el trabajo no remunerado" Págs. 3, 4, 5, 6, 7, 10, 11 y 59.

- ✓ CRISTINA CARRASCO, (2006), "la economía feminista: una apuesta por otra economía" págs. 4, 5, 8 y 29.

- ✓ CRISTINA CARRASCO, (2001). revista "la sostenibilidad de la vida humana un asunto de mujeres" Universidad de Barcelona Nº 82, págs. 11, 16, 17, 18 y 34.

- ✓ DELPHI CH. AND, LEONARD D. (1992). Familiar exploitation: a new analysis of marriage in contemporary western societies. Cambridge. Polity Press

- ✓ ENGELS, 8. (1975). "El origen de la familia, la propiedad y el Estado". O.E. Tomo II.Editorial Fundamentos, Madrid. P. 227

- ✓ EQUAL, Secretaría Técnica del Proyecto (2007), "En Clave de Culturas" págs. 4, 9, 11, 12, 15,y 16

- ✓ ESTHER CASARES GARCÍA, Revista de ciencias sociales "la función de la mujer en la familia principales enfoques teóricos" págs. 9, 10, 14, y 15.

- ✓ INEI (2010) encuesta nacional del uso del tiempo en Perú.

- ✓ JEANNETTE VERMEERSCH y de un estudio de JEAN FRÉVILLE, (1951) "LA MUJER y e l COMUNISMO" Editions Sociales 64, boulevard auguste-blanqui, París.

- ✓ JUAN PABLO AGUADO Y PILAR ALFONSO, Estereotipos y coeducación (UNIÓN EUROPEO) Elaboran, P. 3.

- ✓ MARCELA LAGARDE, "Genero la perspectiva de género" lectura 3 págs., 11 y12.

- ✓ MARCELA LAGARDE, (1994) *La regulación social de género: el género como filtro de poder.* Consejo Nacional de Población, México.

- ✓ MARCELA LAGARDE, (1990) Los cautiverios de las mujeres: madres Esposas, monjas, putas, presas y locas, Coordinación General de Estudios de Posgrado/Facultad de Filosofía unam, México.

- ✓ MARÍA DE LOS ÁNGELES DURÁN, en un estudio realizado entre mujeres españolas, en el que las entrevistadas manifiestan no tener una imagen idealizada. , p. 52.

- ✓ MARÍA DE LOS ÁNGELES DURÁN, (1988) "De puertas adentro", en Serie Estudios, Instituto de la Mujer, Madrid. P. 12.

- ✓ MARTA LAMAS, "Por un marcaje feminista o lo personal sigue siendo político después de veinticinco años", en Marta Lamas. p. 41.

- ✓ ONG- ISLAS DE PAZ, Diagnóstico de desigualdades de género y medición del impacto en el distrito de Santa María del Valle 2015 págs, 86,89 y 92.

- ✓ PIERRE BURDIEU, "la dominación masculina", p. 50.

- ✓ REVISTA COLOMBIANA DE SOCIOLOGÍA, p.68.

- ✓ ROIG, M. (1985). Mujeres en busca de un nuevo humanismo. Temas Clave. Salvat.

ANEXO

MATRÍZ DE CONSISTENCIA

TÍTULO: EL TRABAJO DOMÉSTICO Y LA EQUIDAD DE GÉNERO EN LAS FAMILIAS DEL CASERÍO DE HUAGRACANCHA - HUÁNUCO

PROBLEMAS	OBJETIVOS	HIPÓTESIS	VARIABLES	DIMENSIONES
General	**General**	**General**		
PG: ¿De qué manera contribuye el trabajo doméstico en la equidad de género en las familias de Caserío de Huagracancha - Huánuco 2015?	OG: Conocer la contribución del trabajo doméstico en la equidad de género en las familias de Caserío de Huagracancha - Huánuco 2015.	Hi: El trabajo doméstico no contribuye en la equidad de género en las familias de caserío de Huagracancha - Huánuco 2015.	**EQUIDAD DE GÉNERO**	
Específicos:	**Específicos:**	**Específicos:**		
PE_1: ¿De qué manera las características del trabajo doméstico contribuyen en la equidad de género en las familias de Caserío de Huagracancha - Huánuco 2015?	OE_1: Conocer la contribución de las características del trabajo doméstico en la equidad de género en las familias de Caserío de Huagracancha - Huánuco 2015.	HE_1: Las características del trabajo doméstico casi nunca contribuyen en la equidad de género en las familias de caserío de Huagracancha - Huánuco 2015.	**TRABAJO DOMÉSTICO**	**CARACTERÍSTICAS DEL TRABAJO DOMÉSTICO**

PE_2: ¿De qué manera la participación del padre del hogar contribuye en la equidad de género en las familias de Caserío de Huagracancha - Huánuco 2015?	OE_2: Conocer la participación del padre del hogar en la equidad de género en las familias de Caserío de Huagracancha - Huánuco 2015.	HE_2: La participación del padre del hogar casi nunca contribuye en la equidad de género en las familias de caserío de Huagracancha - Huánuco 2015.	**TRABAJO DOMÉSTICO**	**PARTICIPACIÓN DEL PADRE DEL HOGAR**
PE_3: ¿De qué manera la participación de la madre del hogar contribuye en la equidad de género en las familias de Caserío de Huagracancha - Huánuco 2015?	OE_3: Conocer la participación de la madre del hogar en la equidad de género en las familias de Caserío de Huagracancha - Huánuco 2015.	HE_3: La participación de la madre del hogar casi nunca contribuye en la equidad de género en las familias de caserío de Huagracancha - Huánuco 2015		**PARTICIPACIÓN DE LA MADRE DEL HOGAR**

OPERACIONALIZACIÓN DE LAS VARIABLES:

VARIABLES	DIMENSIONES	INDICADORES	ITEMS
TRABAJO DOMÉSTICO	CARACTERÍSTICAS DEL TRABAJO DOMÉSTICO	• Actividades culinarias • Tareas del mantenimiento del hogar • Tareas de confección y cuidado de la ropa • Tareas del cuidado del huerto y los animales • Tareas de compras y servicios • Taras del cuidado de los hijos. • Cuidado del adulto mayor	En el Cuestionario
	PARTICIPACIÓN DEL PADRE DEL HOGAR	• Actividades culinarias por parte del varón • Tareas del mantenimiento del hogar por parte del varón • Tareas de confección y cuidado de la ropa por parte del varón • Tareas del cuidado del huerto y los animales por parte del varón • Tareas de compras y servicios por parte del varón • Taras del cuidado de los hijos por parte del varón • Cuidado del adulto mayor por parte del varón.	En el Cuestionario
	PARTICIPACIÓN DE LA MADRE DEL HOGAR	• Actividades culinarias por parte de la mujer • Tareas del mantenimiento del hogar por parte de la mujer • Tareas de confección y cuidado de la ropa por parte de la mujer • Tareas del cuidado del huerto y los animales por parte de la mujer • Tareas de compras y servicios por parte de la mujer • Taras del cuidado de los hijos por parte de la mujer • Cuidado del adulto mayor por parte de la mujer	En el Cuestionario

	41	42	43	44	45	46	47	48	49	50	51	52	53	54	55	56	57	TOTAL	
1. Agua																		0	1
1.1. ¿Consumen agua clorada?	1	1	1	1	1	1	1	1	1	1	1	1	1	1	1	1	1	0	17
1.2 ¿ La almacenan en depositos lmpios y con tapa?	0	0	0	0	0	0	0	0	0	0	0	0	0	0	0	0	0	17	0
1.3 Sacan el agua almacenadasin contaminarla(en jarra)?	0	0	0	0	0	0	0	0	1	0	0	1	1	0	0	0	0	14	3
1.4 ¿Utilizan el agua directamente del caño?	1	1	1	1	1	1	1	1	1	1	1	1	1	1	1	0	1	1	16
1.5 ¿La batea está limpia y funcinando?	1	1	1	1	1	1	1	1	1	1	1	1	1	1	1	0	1	1	16
2. Higiene personal																			
2.1 ¿ Las personas están aseadas?	1	1	0	1	0	1	0	0	0	1	1	0	1	0	0	0	0	10	7
2.2lavado de manos																			
2.2.1 ¿Tienen las manos limpias ? (Verificar)	1	0	0	1	0	0	0	0	1	1	1	0	0	0	0	0	0	12	5
2.2.2 ¿Se lavan lasmanos a chorro?(verificar)	1	1	1	0	1	1	1	1	0	0	1	1	0	1	1	1	1	4	13
2.2.3¿Se lava las manos antes de preparar los alimentos?	0	1	0	0	0	0	0	0	0	0	0	0	0	0	0	0	0	16	1
2.2.4 ¿Se lavan las manos antes de comer?	0	0	1	0	0	0	0	0	0	0	0	0	0	0	0	0	0	16	1
2.2.5 ¿Utilizan jabon o ceniza para lavarse las manos?	0	0	0	0	0	0	0	0	0	0	0	0	0	0	0	0	0	17	0
3. Letrinas																			
3.1 ¿Tienen letrinas o baños?	1	1	1	1	1	1	1	1	1	1	1	1	1	1	1	1	1	0	17
3.2 ¿La letrina o baño está limpio?(verificar)	0	1	1	0	0	0	0	0	0	0	0	1	0	1	0	1	0	12	5
3.3 ¿Usan las letrinas	1	1	1	1	1	1	1	1	1	1	1	0	1	0	1	1	1	2	15
3.4 ¿Se lavan las manos despues de usarla?	0	0	0	0	0	0	0	0	0	0	0	0	0	0	0	0	0	17	0
4. Vivienda																			
4.1 ¿La cocina está limpia y ordenada?	0	0	0	0	0	0	0	0	0	0	0	0	0	0	0	0	0	17	0
4.2 ¿Los utensilios de cocina están limpios yprotegidos?(observar)	0	0	0	0	0	0	0	0	0	0	0	0	0	0	0	0	0	17	0
4.3 ¿Usan el corral para los animales mayores y menores? (1)	0	1	1	0	1	0	1	1	1	1	1	0	0	0	0	1	1	7	10
4.4 ¿El patio y alrededor de la vivienda están limpios?(sin heces)	0	0	0	0	0	0	0	0	0	0	1	0	1	0	0	0	0	15	2
5.Disposicion de Basura																			
5.1 ¿Entierran la basura o echan en el microrrelleno sanitario(obs)	1	1	1	1	1	1	1	1	1	1	1	1	1	1	1	1	1	0	17
TOTAL	9	11	10	8	8	8	8	7	9	9	11	8	9	7	7	9	8	195	146
Calificacion (**)	9	11	10	8	8	8	8	7	9	9	11	8	9	7	7	9	8	195	146

CUESTIONARIO PARA MEDIR EL TRABAJO DOMÉSTICO Y EQUIDAD DE GÉNERO

La presente encuesta tiene por finalidad recoger la información sobre las actividades diarias que realizas en el hogar. Por lo que le invocamos contestar con honestidad las preguntas formuladas marcando con una (X) la alternativa que cree conveniente. Te pedimos por favor contestar todas las preguntas del cuestionario, su respuesta y colaboración son muy importantes para nosotras. El trabajo es para la Universidad no tiene ningún fin que les perjudique.

I. INFORMACIÓN GENERAL

1. **Sexo:** a) Masculino ( ) b) femenino ( )

2. **Estado Civil:** a) conviviente ( ) b) casado(a)( ) c) divorciado ( ) e) viudo(a) ( )

3. **Grado de Educación:**
   a) Ninguno ( )
   b) Primaria Incompleta ( )
   c) Primaria Completa ( )
   d) Secundaria Incompleta ( )
   e) Secundaria Completa ( )

4. **Números de hijos(as):**
   a) 1 ( ) b) 2 ( )
   c) 3 ( ) d) 4 ( )
   e) 5 a más ( )

5. **Número de personas que viven en tu hogar:**
   a) 2-3 ( ) b) 4-5 ( )
   c) 6-7 ( ) d) 8 a más ( )

II. EJECUCIÓN DE LAS ACTIVIDADES

1. **¿A qué hora se (despierta), inicia a realizar tus actividades?**
   a) 3 am ( )
   b) 4 am ( )
   c) 5 am ( )
   d) 6 am ( )

2. **¿A qué hora termina sus actividades?**
   a) 6 pm ( )
   b) 7 pm ( )
   c) 8 pm ( )
   d) 9 pm ( )
   e) 10pm ( )

PARTICIPACIÓN DEL PADRE DE FAMILIA
NOTA: Solo responda si usted es padre de familia

N°	Actividades Culinarias	Nunca	Casi Nunca	A Veces	Casi siempre	Siempre
1	¿Usted prepara el desayuno?					
2	¿Usted prepara el almuerzo?					
3	¿Usted prepara la cena?					
4	¿Usted sirve la comida?					
5	¿Usted lleva el almuerzo para los que trabajan en la chacra?					
6	¿Recoge los utensilios de la mesa?					
7	¿Lava los utensilios?					

N°	Tareas de Mantenimiento del Hogar	Nunca	Casi Nunca	A veces	Casi siempre	Siempre
1	¿Usted barre la cocina?					
2	¿Usted barre sus cuartos?					
3	¿Usted barre el patio y exteriores de la vivienda?					
4	¿Usted arregla o acomoda sus cosas en la casa?					
5	¿Usted limpia el coral, galpón de los animales?					
6	¿Usted acarrea agua para su consumo?					
7	¿Usted recoge la leña para que cocinen?					

N°	Tareas de confección y cuidado de la ropa	Nunca	Casi Nunca	A veces	Casi siempre	Siempre
1	¿Usted lava la ropa de su esposo?					
2	¿Usted lava la ropa de sus hijos (as)?					
3	¿Usted lava los manteles de la cocina?					
4	¿Usted teje o confecciona ropas?					

N°	**Tareas de Cuidado de Huerto y Animales**	Nunca	Casi Nunca	A Veces	Casi siempre	Siempre
1	¿Usted cultiva las hortalizas?					
2	¿Usted riega las hiervas de su huerto?					
3	¿Usted cuida o pastea sus animales domésticos?					
4	¿Usted corta y carga los pastos para sus animales?					
5	¿Usted le da de comer a sus animales?					
	¿Usted le amarra a sus animales en el campo?					
	¿Usted recoge a sus animales del campo?					

N°	**Tareas de Compras**	Nunca	Casi Nunca	A Veces	Casi siempre	Siempre
1	¿Usted hace las compras de los víveres?					
2	¿Usted hace las compras de ropas, calzados, etc.?					
3	¿Usted hace las compras de los útiles escolares?					

N°	**Tareas de Cuidado de los Hijos/as**	Nunca	Casi Nunca	A veces	Casi siempre	Siempre
1	¿Usted despierta y acuesta a sus hijos(as)?					
2	¿Usted ayuda al aseo de sus hijos(as)?					
3	¿Usted matricula a sus hijos(as) en el colegio?					
4	¿Usted acompaña a sus hijos(as) al colegio?					
5	¿Usted asiste a las reuniones del colegio de sus hijos(as)?					
6	¿Usted enseña, ayuda o apoya a sus hijos(as) con las tareas escolares?					
7	¿Usted lleva a sus hijos(as) a la posta cuando se enferman?					

PARTICIPACIÓN DE LA MADRE DE FAMILIA
NOTA: Solo responda si usted es madre de familia

N°	**Actividades Culinarias**	Nunca	Casi Nunca	A Veces	Casi siempre	Siempre
1	¿Usted prepara el desayuno?					
2	¿Usted prepara el almuerzo?					
3	¿Usted prepara la cena?					
4	¿Usted sirve la comida?					
5	¿Usted lleva el almuerzo para los que trabajan en la chacra?					
6	¿Recoge los utensilios de la mesa?					
7	¿Lava los utensilios?					

N°	**Tareas de Mantenimiento del Hogar**	Nunca	Casi Nunca	A veces	Casi siempre	Siempre
1	¿Usted barre la cocina?					
2	¿Usted barre sus cuartos?					
3	¿Usted barre el patio y exteriores de la vivienda?					
4	¿Usted arregla o acomoda sus cosas en la casa?					
5	¿Usted limpia el coral, galpón de los animales?					
6	¿Usted acarrea agua para su consumo?					
7	¿Usted recoge la leña para que cocinen?					

N°	**Tareas de confección y cuidado de la ropa**	Nunca	Casi Nunca	A veces	Casi siempre	Siempre
1	¿Usted lava la ropa de su esposo?					
2	¿Usted lava la ropa de sus hijos (as)?					
3	¿Usted lava los manteles de la cocina?					
4	¿Usted teje o confecciona ropas?					

N°	**Tareas de Cuidado de Huerto y Animales**	Nunca	Casi Nunca	A Veces	Casi siempre	Siempre
1	¿Usted cultiva las hortalizas?					
2	¿Usted riega las hiervas de su huerto?					
3	¿Usted cuida o pastea sus animales domésticos?					
4	¿Usted corta y carga los pastos para sus animales?					
5	¿Usted le da de comer a sus animales?					
	¿Usted le amarra a sus animales en el campo?					
	¿Usted recoge a sus animales del campo?					

N°	**Tareas de Compras**	Nunca	Casi Nunca	A Veces	Casi siempre	Siempre
1	¿Usted hace las compras de los víveres?					
2	¿Usted hace las compras de ropas, calzados, etc.?					
3	¿Usted hace las compras de los útiles escolares?					

N°	**Tareas de Cuidado de los Hijos/as**	Nunca	Casi Nunca	A veces	Casi siempre	Siempre
1	¿Usted despierta y acuesta a sus hijos(as)?					
2	¿Usted ayuda al aseo de sus hijos(as)?					
3	¿Usted matricula a sus hijos(as) en el colegio?					
4	¿Usted acompaña a sus hijos(as) al colegio?					
5	¿Usted asiste a las reuniones del colegio de sus hijos(as)?					
6	¿Usted enseña, ayuda o apoya a sus hijos(as) con las tareas escolares?					
7	¿Usted lleva a sus hijos(as) a la posta cuando se enferman?					

ACTA DE EXAMEN DE SUSTENTACIÓN DE TESIS - PROCATP

En la ciudad universitaria de Cayhuayna, a los 18 días del mes de ENERO del año dos mil dieciséis, a horas 9.00 reunidos en el aula 102 del Pabellón 01 (Sala de Grados) de la Facultad de la Universidad Nacional "Hermilio Valdizán"-Huánuco, los miembros del Jurado Calificador conformado por los siguientes docentes:

1.- Mg. MARIO SALOMON AGUILAR PARI — PRESIDENTE

2.- Mg. ENHA SOFÍA REEVES HUAPAYA — SECRETARIO

3.- Soc. CARMEN ELVIRA ZAVALAGA BUSTOS — VOCAL

Nombrados mediante Resolución Nº 0006-2016-UNHEVAL-FCS-D de fecha 14.Ene.2016, para evaluar la sustentación de Tesis titulada **"EL TRABAJO DOMÉSTICO Y LA EQUIDAD DE GÉNERO EN LAS FAMILIAS DEL CASERÍO DE HUAGRACANCHA- HUÁNUCO"**, "Una aproximación a la situación de la Mujer Rural" para optar el Título Profesional de Licenciado de(el) la (los) Bachilleres en Sociología **Haylibit CASTRO HURTADO, Martha Verenisse Genoveva CRESPO SEBASTIÁN y Karla Briseyda FABIÁN POLICARPO.**

Para proceder en lo siguiente:
Según el Reglamento de Grados y Títulos. **CAPÍTULO VI DEL ACTO PÚBLICO, Art. 31º** señala: La sustentación se efectuará en acto público, el día y lugar previamente señalados en la correspondiente resolución. En dicho acto participará en forma obligatoria el Asesor de Tesis, con derecho a voz; el (los) sustentante (s) deberá (n) exponer oralmente el contenido de la referida tesis y absolver las preguntas que les formulen los miembros del Jurado. Las Actas de sustentación deberán ser llenadas y firmadas por los miembros del Jurado y entregadas por el Secretario del Jurado a la Secretaría del Decanato, juntamente con los ejemplares de la Tesis. Y en el **Art. 32º** *Independientemente* que la tesis fuera de elaboración individual o colectiva, el Jurado evaluará y calificará a cada tesista por separado. Para ser aprobado el sustentante deberá tener nota aprobatoria mínima de catorce (14) del promedio de los miembros del Jurado. Los promedios de trece (13) hacia abajo se consideran DESAPROBADO con el calificativo DEFICIENTE. De catorce hasta dieciséis, APROBADO, con el calificativo de BUENO. Las notas promedio de diecisiete y dieciocho se califican MUY BUENO; y con el calificativo de EXCELENTE las notas promedio de diecinueve y veinte.
Se dio inicio a las 9.00 del día 18 de ENERO de dos mil dieciséis.
Se Concluyó dicho proceso y en base al Reglamento de Grados y Títulos, de(el) la (los) aspirantes Bachilleres en Sociología **Haylibit CASTRO HURTADO, Martha Verenisse Genoveva CRESPO SEBASTIÁN y Karla Briseyda FABIÁN POLICARPO** obtuvieron el siguiente resultado:

APROBADO CON EL CALIFICATIVO: 17 (DIECISIETE)

DESAPROBADO CON EL CALIFICATIVO: —

Quedando (el) la aspirante Bachiller en Sociología **Haylibit CASTRO HURTADO,** con el resultado siguiente: APROBADO

Se dio por concluido el acto de sustentación a horas: 10.30 en fe de lo cual firmamos.

PRESIDENTE

SECRETARIO (A)

VOCAL

ACTA DE EXAMEN DE SUSTENTACIÓN DE TESIS - PROCATP

En la ciudad universitaria de Cayhuayna, a los 18 días del mes de ENERO del año dos mil dieciséis, a horas 9.00 reunidos en el aula 102 del Pabellón 01 (Sala de Grados) de la Facultad de la Universidad Nacional "Hermilio Valdizán"-Huánuco, los miembros del Jurado Calificador conformado por los siguientes docentes:

1.- Mg. MARIO SALOMON AGUILAR PARI — PRESIDENTE

2.- Mg. ENMA SOFÍA REECES JIUAPAYA — SECRETARIO

3.- SOC. CARMEN ELVIRA ZAVALAGA BUSTOS — VOCAL

Nombrados mediante Resolución Nº 0006-2016-UNHEVAL-FCS-D de fecha 14.Ene.2016, para evaluar la sustentación de Tesis titulada **"EL TRABAJO DOMÉSTICO Y LA EQUIDAD DE GÉNERO EN LAS FAMILIAS DEL CASERÍO DE HUAGRACANCHA- HUÁNUCO"**, "Una aproximación a la situación de la Mujer Rural" para optar el Título Profesional de Licenciado de(el) la (los) Bachilleres en Sociología **Haylibit CASTRO HURTADO, Martha Verenisse Genoveva CRESPO SEBASTIÁN y Karla Briseyda FABIÁN POLICARPO.**

Para proceder en lo siguiente:

Según el Reglamento de Grados y Títulos. **CAPÍTULO VI DEL ACTO PÚBLICO, Art. 31º** señala: La sustentación se efectuará en acto público, el día y lugar previamente señalados en la correspondiente resolución. En dicho acto participará en forma obligatoria el Asesor de Tesis, con derecho a voz; el (los) sustentante (s) deberá (n) exponer oralmente el contenido de la referida tesis y absolver las preguntas que les formulen los miembros del Jurado. Las Actas de sustentación deberán ser llenadas y firmadas por los miembros del Jurado y entregadas por el Secretario del Jurado a la Secretaría del Decanato, juntamente con los ejemplares de la Tesis. Y en el **Art. 32º** *Independientemente* que la tesis fuera de elaboración individual o colectiva, el Jurado evaluará y calificará a cada tesista por separado. Para ser aprobado el sustentante deberá tener nota aprobatoria mínima de catorce (14) del promedio de los miembros del Jurado. Los promedios de trece (13) hacia abajo se consideran DESAPROBADO con el calificativo DEFICIENTE. De catorce hasta dieciséis, APROBADO, con el calificativo de BUENO. Las notas promedio de diecisiete y dieciocho se califican MUY BUENO; y con el calificativo de EXCELENTE las notas promedio de diecinueve y veinte.

Se dio inicio a las 9.00 del día 18 de ENERO de dos mil dieciséis.

Se Concluyó dicho proceso y en base al Reglamento de Grados y Títulos, de(el) la (los) aspirantes Bachilleres en Sociología **Haylibit CASTRO HURTADO, Martha Verenisse Genoveva CRESPO SEBASTIÁN y Karla Briseyda FABIÁN POLICARPO** obtuvieron el siguiente resultado:

APROBADO CON EL CALIFICATIVO: 17 (DIECISIETE)

DESAPROBADO CON EL CALIFICATIVO: —

Quedando (el) la aspirante Bachiller en Sociología **Martha Verenisse Genoveva CRESPO SEBASTIÁN,** con el resultado siguiente: APROBADO

Se dio por concluido el acto de sustentación a horas: 10.30 en fe de lo cual firmamos.

PRESIDENTE

SECRETARIO (A)

VOCAL

ACTA DE EXAMEN DE SUSTENTACIÓN DE TESIS - PROCATP

En la ciudad universitaria de Cayhuayna, a los 18 días del mes de ENERO del año dos mil dieciséis, a horas 9.00 reunidos en el aula 102 del Pabellón 01 (Sala de Grados) de la Facultad de la Universidad Nacional "Hermilio Valdizán"-Huánuco, los miembros del Jurado Calificador conformado por los siguientes docentes:

1.- Mg. MARIO SALOMON AGUILAR PARI PRESIDENTE

2.- Mg. ENMA SOFÍA REEGES HUAPAYA SECRETARIO

3.- SOC. CARMEN ELVIRA ZAVALAGA BUSTOS VOCAL

Nombrados mediante Resolución Nº 0006-2016-UNHEVAL-FCS-D de fecha 14.Ene.2016, para evaluar la sustentación de Tesis titulada **"EL TRABAJO DOMÉSTICO Y LA EQUIDAD DE GÉNERO EN LAS FAMILIAS DEL CASERÍO DE HUAGRACANCHA- HUÁNUCO"**, "Una aproximación a la situación de la Mujer Rural" para optar el Título Profesional de Licenciado de(el) la (los) Bachilleres en Sociología **Haylibit CASTRO HURTADO, Martha Verenisse Genoveva CRESPO SEBASTIÁN y Karla Briseyda FABIÁN POLICARPO.**

Para proceder en lo siguiente:
Según el *Reglamento* de Grados y Títulos. **CAPÍTULO VI DEL ACTO PÚBLICO, Art. 31º** señala: La sustentación se efectuará en acto público, el día y lugar previamente señalados en la correspondiente resolución. En dicho acto participará en forma obligatoria el Asesor de Tesis, con derecho a voz; el (los) sustentante (s) deberá (n) exponer oralmente el contenido de la referida tesis y absolver las preguntas que les formulen los miembros del Jurado. Las Actas de sustentación deberán ser llenadas y firmadas por los miembros del Jurado y entregadas por el Secretario del Jurado a la Secretaría del Decanato, juntamente con los ejemplares de la Tesis. Y en el **Art. 32º** Independientemente que la tesis fuera de elaboración individual o colectiva, el Jurado evaluará y calificará a cada tesista por separado. Para ser aprobado el sustentante deberá tener nota aprobatoria mínima de catorce (14) del promedio de los miembros del Jurado. Los promedios de trece (13) hacia abajo se consideran DESAPROBADO con el calificativo DEFICIENTE. De catorce hasta dieciséis, APROBADO, con el calificativo de BUENO. Las notas promedio de diecisiete y dieciocho se califican MUY BUENO; y con el calificativo de EXCELENTE las notas promedio de diecinueve y veinte.
Se dio inicio a las 9.00 del día 18 de ENERO de dos mil dieciséis.
Se Concluyó dicho proceso y en base al Reglamento de Grados y Títulos, de(el) la (los) aspirantes Bachilleres en Sociología **Haylibit CASTRO HURTADO, Martha Verenisse Genoveva CRESPO SEBASTIÁN y Karla Briseyda FABIÁN POLICARPO** obtuvieron el siguiente resultado:

APROBADO CON EL CALIFICATIVO: 17 (DIECISIETE)

DESAPROBADO CON EL CALIFICATIVO: —

Quedando (el) la aspirante Bachiller en Sociología **Karla Briseyda FABIÁN POLICARPO,** con el resultado siguiente: APROBADO

Se dio por concluido el acto de sustentación a horas: 10.30 en fe de lo cual firmamos.

PRESIDENTE

SECRETARIO (A)

VOCAL