

UNIVERSIDAD NACIONAL HERMILIO VALDIZÁN
FACULTAD DE CIENCIAS CONTABLES Y FINANCIERAS
ESCUELA PROFESIONAL DE CIENCIAS CONTABLES Y FINANCIERAS
CARRERA PROFESIONAL DE CIENCIAS CONTABLES Y FINANCIERAS



**"EL ANÁLISIS E INTERPRETACIÓN DE LOS ESTADOS FINANCIEROS Y
SU IMPORTANCIA EN LA TOMA DE DECISIONES DE LA EMPRESA SAN
MARTIN DE PORRES E.I.R.L. – PROVINCIA DE MARISCAL NIETO -
MOQUEGUA - 2021"**

LÍNEA DE INVESTIGACIÓN: ECONOMÍA Y NEGOCIOS

TESIS PARA OPTAR EL TÍTULO PROFESIONAL DE CONTADOR PÚBLICO

TESISTAS:

YUCRA NINA ESPERANZA MARIVEL

LAQUISE MOLLOCONDO LOLA

ASESOR:

Mg. ARIAS FLORES TEODOMIRO

HUÁNUCO – PERÚ

2022

DEDICATORIA

Agradezco a Dios por haberme dado a unos Maravillosos padres, francisco y marcela, ejemplo de humildad y sacrificio con su amor incondicional.

Me apoyaron en los momentos más difíciles, dándome las fuerzas necesarias y consejos que han contribuido a mi camino educativo permitiéndome ser cada día una mejor persona.

A mis hermanas y hermanos que siempre estuvieron ahí apoyándome moralmente en los momentos más difíciles de mi vida y de mi carrera profesional.

YUCRA NINA, Esperanza Marivel

En primer lugar, agradezco a Dios por darme salud y vida, y agradezco mucho la ayuda y guía incondicional de mis tías, tíos y padres en la vida por apoyarme a alcanzar mis metas.

Laquise Mollocondo, Lola

AGRADECIMIENTO

En primer lugar, agradezco a Dios por siempre guiarme, darme salud y sabiduría para lograr mis metas:

A mis seres queridos, quienes me apoyaron incondicionalmente a lo largo de mi vida, me alentaron durante mi formación profesional y siempre creyeron en mí. A todos mis amigos, siempre apóyenme para crecer profesionalmente para un futuro mejor.

Al Gerente y colaboradores de la empresa “San Martín de Porres”, quienes siempre me han apoyado y brindado la información necesaria para realizar mi investigación. y por último, queremos expresar nuestro eterno agradecimiento a esta prestigiosa universidad por abrir las puertas a jóvenes como nosotros y educarnos para ser buenas personas para un futuro competitivo de altura.

RESUMEN

Es una investigación cuyos resultados nos permiten analizar las aplicaciones de ratios financieras basados en resultados en todos sus aspectos y cómo afecta a la toma de decisiones dentro de la empresa; por lo que la investigación tuvo como objetivo principal determinar la relación de las ratios financieras en la toma de decisiones de la empresa “SAN MARTÍN DE PORRES EIRL” de la provincia Mariscal Nieto Moquegua – 2022

La población está compuesta por 15 trabajadores, en la cual es apropiado trabajar con los colaboradores como muestra de la empresa, y los participantes en la encuesta actual son el Gerente, Contador, Administrador.

La investigación se desarrolla utilizando el nivel de estudio “descriptivo, correlacional y analítico”, con un tipo de estudio en la cual es “Investigación aplicada”. De hecho, el objetivo es determinar qué tan importante es el análisis e interpretación de los estados financieros para la toma de decisiones cuando éstas son óptimas y adecuadas para la empresa.

La investigación es de diseño "no experimental" porque todos los datos fueron analizados tal cual aparecen en el contexto sin interferir con la formulación, observación, análisis e interpretación de estados financieros, es decir la variable independiente no es alterada por los investigadores, en el contrario ha sucedido antes y este es un diseño no experimental ya que los datos se recolectan en un solo momento y por un tiempo único.

- La técnica utilizada en variable independiente es: análisis documental y
- Las herramientas utilizadas son: Guía de análisis documental, Guía de observación.
- La técnica utilizada en variable dependiente es: la entrevista, encuestas.
- Las herramientas utilizadas son: la Guía de entrevista, Guía de observación.

En resumen, según el análisis se observa que en la empresa ha pasado por un índice alto en 2019 que es mayor que el 2020, según índice indica que ha reducido la liquidez, pero aun si es adecuado de sus recursos.

PALABRAS CLAVE: “Análisis e interpretación de estados financieros”, “toma de decisiones”, “decisiones de operación”, “decisiones de inversión”, “decisiones de financiamiento”

ABSTRACT

It is an investigation whose results allow us to analyze the applications of financial ratios based on results in all its aspects and how it affects decision making within the company; so the main objective of the research was to determine the relationship of the financial ratios in the decision-making of the company "SAN MARTÍN DE PORRES EIRL" of the Mariscal Nieto Moquegua province - 2022

The population is made up of 15 workers, in which it is appropriate to work with the collaborators as a sample of the company, and the participants in the current survey are the Manager, Accountant, Administrator.

The research is developed using the "descriptive, correlational and analytical" level of study, with a type of study in which it is "Applied Research". In fact, the objective is to determine how important the analysis and interpretation of financial statements is for decision making when these are optimal and appropriate for the company.

The research is of "non-experimental" design because all the data were analyzed as they appear in the context without interfering with the formulation, observation, analysis and interpretation of financial statements, that is, the independent variable is not altered by the researchers, in the The opposite has happened before and this is a non-experimental design as the data is collected at a single point in time and for a single time.

- The technique used in the independent variable is: documentary analysis and
- The tools used are: Documentary analysis guide, Observation guide.
- The technique used in the dependent variable is: the interview, surveys.
- The tools used are: the Interview Guide, Observation Guide.

In summary, according to the analysis it is observed that the company has gone through a high index in 2019 that is higher than 2020, according to the index it indicates that it has reduced liquidity, but even if its resources are adequate.

KEY WORDS: "Analysis and interpretation of financial statements", "decision making",
"operation decisions", "investment decisions", "financing decisions"

ÍNDICE

DEDICATORIA.....	II
AGRADECIMIENTO	III
RESUMEN.....	IV
ABSTRACT	VI
ÍNDICE	VIII
ÍNDICE DE TABLAS.....	XII
ÍNDICE DE FIGURAS.....	XIV
INTRODUCCION	XV
CAPITULO I.....	17
PROBLEMA DE INVESTIGACIÓN	17
1.1. Fundamentación del problema de investigación.....	17
1.2. Formulación del problema de investigación general y específica.....	18
1.2.1. Problema general.....	18
1.2.2. Problemas específicos	18
1.3. Formulación objetivo general y específicos	19
1.3.1. Objetivo general	19
1.3.2. Objetivos específicos.....	19
1.4. Justificación.....	20
1.4.1. Justificación teórica.....	20
1.4.2. Justificación metodológica.....	20
1.4.3. Justificación práctica	20
1.5. Limitaciones.....	21
1.5.1. Limitación espacial.....	21
1.5.2. Limitación temporal	21

1.6. Formulación de hipótesis generales y específicas.....	22
1.6.1. Hipótesis general	22
1.6.2. Hipótesis Especifica	22
1.7. Variables	23
1.7.1. Variable independiente.....	23
1.7.2. Variable dependiente.....	23
1.8. Definición teórica y operacionalización de variables.....	23
1.8.1 Definición teórica.....	23
1.8.2 Operacionalización de variables	25
CAPITULO II	27
MARCO TEORICO	27
2.1. Antecedentes.....	27
2.1.1. Antecedentes internacionales	27
2.1.2. Antecedentes Nacionales.....	29
2.1.3. Antecedentes locales	33
2.2. Bases teóricas.....	35
2.2.1 Análisis e interpretación de estados financieros	35
2.2.2 Toma de decisiones.....	39
2.3. Bases conceptuales	42
2.3.1. Análisis e interpretación de los estados financieros.....	42
2.3.2. Objetivos de análisis e interpretación de los estados financieros.....	42
2.3.3. Los estados financieros	43
2.3.4. Los objetivos de los estados financieros	44
2.3.5. Estados Financieros que se analizan	44
2.3.6. La interpretación.....	46

2.3.7. Objetivos de la Interpretación	46
2.4 Bases epistemológicas o bases filosóficas o bases antropológicas	47
2.4.1 Demanda social de contadores públicos	47
2.4.2 Competencias exigidas.....	47
2.4.3 Problema de empresas locales, regionales y nacionales	48
CAPITULO III.....	49
METODOLOGIA	49
3.1. Ámbito.....	49
3.2. Población.....	49
3.3. Muestra	49
3.4. Nivel y tipo de estudio.....	50
3.4.1. Nivel de estudio.....	50
3.4.2. Tipo de estudio	50
3.5. Diseño de Investigación	50
3.6. Métodos, Técnicas e Instrumentos	51
3.6.1. Métodos.....	51
3.6.2. Técnicas.....	52
3.6.3. Instrumentos	54
3.7. Validación y confiabilidad del instrumento.....	55
3.7.1. Validación del instrumento	55
3.7.2. Confiabilidad del instrumento.....	55
3.8. Procedimiento.....	56
3.9. Tabulación y Análisis de datos.....	57
3.9.1. Tabulación de datos.....	57
3.9.2. Análisis de datos.....	57

3.10. Consideraciones Éticas	57
3.10.1. Consentimiento Informado.....	58
CAPITULO IV	59
RESULTADOS	59
4.1 Resultados del trabajo de campo.....	59
4.1.1 Análisis e interpretación de los estados financieros.....	59
4.1.2. Toma de decisiones.....	71
4.2 Contrastación o prueba de hipótesis	87
CAPITULO V.....	88
DISCUSION	88
CONCLUSIONES.....	97
RECOMENTACIONES SUGERENCIAS	98
REFERENCIAS BIBLIOGRAFICAS.....	99
ANEXOS	101
ANEXO 01. Matriz de consistencia	102
ANEXO 02. Consentimiento Informado	105
ANEXO 03. Instrumentos de recolección de datos	106
ANEXO 04. Guía de entrevista.....	107
ANEXO 05. Encuesta.....	110
ANEXO 06. Validación del (del instrumento(s) por jueces.....	113

ÍNDICE DE TABLAS

<i>Tabla 1</i> variable independiente: análisis e interpretación de los estados financieros	25
<i>Tabla 2</i> Variable dependiente: toma de decisiones	26
<i>Tabla 3</i> Población de la empresa	49
<i>Tabla 4</i> Muestra	49
<i>Tabla 5</i> Ratios de liquidez	55
<i>Tabla 6</i> Ratios de gestión	55
<i>Tabla 7</i> Ratios de Endeudamiento	56
<i>Tabla 8</i> Ratios de Rentabilidad	56
<i>Tabla 9</i> liquidez corriente	59
<i>Tabla 10</i> Prueba acida	60
<i>Tabla 11</i> Capital de trabajo	60
<i>Tabla 12</i> Rotación de Inventario	61
<i>Tabla 13</i> Rotación de cuentas por cobrar	62
<i>Tabla 14</i> Rotación del activo fijo	63
<i>Tabla 15</i> Apalancamiento financiero	63
<i>Tabla 16</i> Solvencia Patrimonial	64
<i>Tabla 17</i> Margen de ganancia	64
<i>Tabla 18</i> Margen de ganancia Neta	65
<i>Tabla 19</i> Rentabilidad del Capital ROE	66
<i>Tabla 20</i> Rentabilidad de los Activos ROA	66
<i>Tabla 21</i> Comparación de ratios financiero 2019 y 2020	67
<i>Tabla 22</i> Estado de situación financiera de la empresa	68
<i>Tabla 23</i> Estado de situación financiera de la empresa	69
<i>Tabla 24</i> Estado de situación financiera de la empresa	70

Tabla 25 políticas de operación	71
Tabla 26 Metas propuestas.....	72
Tabla 27 Efectividad de operación.....	73
Tabla 28 Grado de automatización	74
Tabla 29 Costo de financiamiento.....	75
Tabla 30 Riesgo por financiamiento.....	76
Tabla 31 Políticas de financiamiento	77
Tabla 32 financiamiento por deuda.....	78
Tabla 33 Riesgo de inversión	79
Tabla 34 Política financiera	80
Tabla 35 Tipos de inversión	81
Tabla 36 factores de decisión al invertir.....	82
Tabla 37 Participación en el mercado	83
Tabla 38 Valor agregado para la empresa	84
Tabla 39 Ventaja competitiva.....	85
Tabla 40 Satisfacción del cliente.....	86
Tabla 41 Prueba estadística de ratio de liquidez y decisión de operación	90
Tabla 42 Prueba estadística de ratio de liquidez y decisión de operación	92
Tabla 43 prueba estadística de ratios de endeudamiento y decisión de financiamien	94
Tabla 44 Prueba estadística de ratios de rentabilidad y competitividad.....	96

ÍNDICE DE FIGURAS

<i>Figura 1</i> Frecuencia de porcentaje de políticas de operación	71
<i>Figura 2</i> Frecuencia de porcentaje de metas propuestas	72
<i>Figura 3</i> Frecuencia de porcentaje de efectividad de operación.....	73
<i>Figura 4</i> Frecuencia de porcentaje de grado de automatización.....	74
<i>Figura 5</i> Frecuencia de porcentaje de grado de automatización.....	75
<i>Figura 6</i> Frecuencia de porcentaje de riesgo por financiamiento	76
<i>Figura 7</i> Frecuencia de porcentaje de políticas de financiamiento.....	77
<i>Figura 8</i> Frecuencia de porcentaje de financiamiento por deuda.....	78
<i>Figura 9</i> Frecuencia de porcentaje de riesgo de inversión.....	79
<i>Figura 10</i> Frecuencia de porcentaje de planificación financiera.....	80
<i>Figura 11</i> Frecuencia de porcentaje de tipos de inversión.....	81
<i>Figura 12</i> Frecuencia de porcentaje de factores de decisión al invertir.....	82
<i>Figura 13</i> Frecuencia de porcentaje de participación en el mercado.....	83
<i>Figura 14</i> Frecuencia de porcentaje del valor agregado para la empresa.....	84
<i>Figura 15</i> Frecuencia de porcentaje de ventaja competitiva.....	85
<i>Figura 16</i> Frecuencia de porcentaje de ventaja competitiva.....	86

INTRODUCCION

El estudio de investigación se trata sobre el tema: “EL ANÁLISIS E INTERPRETACIÓN DE LOS ESTADOS FINANCIEROS Y SU IMPORTANCIA EN LA TOMA DE DECISIONES DE LA EMPRESA SAN MARTIN DE PORRES EIRL DE LA PROVINCIA DE MARISCAL NIETO - MOQUEGUA – 2021”

El estudio de investigación se realizó para averiguar, ¿cuál es la relación entre el análisis e interpretación de los estados financieros en la toma de decisiones de la empresa “SAN MARTIN DE PORRES EIRL”?

El objetivo del trabajo es brindar alternativas completas a los problemas más comunes que presentan en la empresa, que ayuden a mejorar la toma de decisiones a través de un importante proceso de evaluación y análisis de la situación financiera.

El estudio de investigación es de 5 capítulos en las cuales detallamos de la siguiente manera.

CAPITULO I: Se refiere a los aspectos básicos de problemas de la investigación, en el cual destacan los siguientes aspectos: Fundamentación del problema de investigación, Formulación del problema de investigación general y específicos, Formulación de objetivos generales y específicos, justificación, limitaciones, formulación de hipótesis generales y específicas, variables, Definición teórica y operacionalización de variables

CAPÍTULO II: Se refiere al marco teórico de la investigación, la cual destacan los siguientes aspectos: Antecedentes, bases teóricas, bases conceptuales, Bases epistemológicas o bases filosóficas o bases antropológicas.

CAPÍTULO III: Se refiere a la Metodología de la investigación, en el cual destacan los siguientes aspectos: Ámbito, población, muestra, nivel y tipo de estudio, diseño de investigación, métodos, técnicas e instrumento, validación y confiabilidad del instrumento, procedimiento, tabulación y análisis de datos, consideraciones éticas.

CAPÍTULO IV: Se refiere a los resultados de la investigación, en el cual destacan los siguientes aspectos: Resultados del trabajo de campo, contrastación o prueba de hipótesis.

CAPÍTULO V: Se refiere a discusiones de la investigación, en el cual destacan los siguientes aspectos: Conclusiones, recomendaciones sugerencias, referencias bibliografías, anexos, nota biográfica, acta de defensa de tesis, autorización para publicación de tesis electrónica.

CAPITULO I

PROBLEMA DE INVESTIGACIÓN

1.1. Fundamentación del problema de investigación

Investigación actual: “El análisis e interpretación de los estados financieros y su importancia en la toma de decisiones empresariales dentro de la empresa” “SAN MARTIN DE PORRES EIRL” Moquegua 2019 2020, tiene como elemento básico el análisis económico financiero, destinado a hacernos una importante herramienta de toma de decisiones y para combatir las carencias que presenta actualmente.

El análisis de los estados financieros a realizar a la empresa “SAN MARTIN DE PORRES EIRL” será un proceso importante para la evaluación de la situación financiera, pasada y presente, de las operaciones de la empresa investigada, su propósito principal es realizar las mejores estimaciones y predicciones posibles de condiciones y resultados futuros.

Al interior de la empresa se observó la falta de análisis de los estados financieros, lo que llevó a la toma de decisiones incompletas y temerarias; creando con ello inexactitudes en la información financiera de la empresa “SAN MARTIN DE PORRES E.I.R.L”, por lo que, si el análisis no se realiza de manera eficiente y eficaz, el área solicitada no contará con datos concisos y prácticos para tomar decisiones oportunas, y esto minimizará sus beneficios y maximizará sus riesgos.

La contabilidad es la columna vertebral de todas las actividades económicas y financieras de una empresa que surgen exactamente en el momento de la organización y presentación de los estados financieros. Una vez finalizada esta fase, se inicia la labor más importante de este proceso, que es el análisis e interpretación de los estados

financieros, con miras a analizar los resultados de todas las actividades de gestión de la empresa y comparar su comportamiento. en los años anteriores, con el fin de subsanar y corregir las desviaciones correspondientes y poder alcanzar las metas y objetivos planteados, en el presente trabajo de investigación en la empresa “SAN MARTIN DE PORRES EIRL” Moquegua, 2019-2020.

1.2. Formulación del problema de investigación general y específica

1.2.1. Problema general

¿Cuál es la relación entre el análisis e interpretación de los estados financieros en la toma de decisiones de la empresa “SAN MARTIN DE PORRES E.IRL”, en la provincia de Mariscal Nieto -2021?

1.2.2. Problemas específicos

- a) ¿De qué manera el correcto análisis de las ratios de liquidez influye en las decisiones de operación de la empresa “SAN MARTIN DE PORRES E.I.R.L.” en la provincia de Mariscal Nieto -2021?
- b) ¿De qué manera el correcto análisis de ratios de gestión influye en las decisiones de inversión de la empresa “SAN MARTIN DE PORRES EIRL” en la provincia de Mariscal Nieto -2021?
- c) ¿De qué manera el correcto análisis de ratios de endeudamiento influye en las decisiones de financiamiento en la empresa “SAN MARTIN DE PORRES EIRL” en la provincia de Mariscal Nieto -2021?
- d) ¿De qué manera influye el correcto análisis de ratios de rentabilidad en la competitividad en la empresa “SAN MARTIN DE PORRES EIRL” en la provincia de Mariscal Nieto -2021

1.3. Formulación objetivo general y específicos

1.3.1. Objetivo general

Determinar la relación entre las ratios financieras en la toma de decisiones de la empresa “SAN MARTÍN DE PORRES EIRL” de la provincia de mariscal nieto - Moquegua – 2021

1.3.2. Objetivos específicos

- a) Determinar la correcta influencia de **ratios de liquidez** en la decisión de operación para la toma de decisiones de la empresa “SAN MARTIN DE PORRES EIRL” en la provincia de Mariscal Nieto -2021
- b) Determinar de qué manera el análisis de **ratios de gestión** influirán en las decisiones de inversión en la empresa “SAN MARTIN DE PORRES EIRL” en la provincia de Mariscal Nieto -2021
- c) Determinar de qué manera el correcto análisis de **ratios de endeudamiento** influirá en las decisiones de financiamiento en la empresa “SAN MARTIN DE PORRES EIRL” en la provincia de Mariscal Nieto -2021
- d) Determinar de qué manera influye los **ratios de rentabilidad** en la competitividad en la empresa “SAN MARTIN DE PORRES EIRL” en la provincia de Mariscal Nieto -2021

1.4. Justificación

1.4.1. Justificación teórica

EL trabajo de investigación es significativo porque el análisis asociado a la interpretación de los estados financieros es un diagnóstico claro, preciso y confiable de la situación de una empresa para que los gerentes, directores, clientes, empleados u otras partes interesadas tomen decisiones informadas.

1.4.2. Justificación metodológica

Por otro lado, es muy importante tomar decisiones respecto a lo primero porque tiene un efecto directo, y dependiendo de la decisión que se tome, podemos darnos cuenta si hemos logrado nuestro objetivo o no; es decir, nos estamos acercando o alejando de nuestros objetivos de la empresa.

1.4.3. Justificación práctica

Superintendencia de Banca, (2020) También se puede observar que en el sistema asegurador las empresas han mejorado su posición de solvencia y liquidez para hacer frente a la crisis provocada por la epidemia del COVID-19, aprovechando la especulación, la inyección de capital y la ampliación de capital, invertir en activos más líquidos y también a partir de octubre. En 2020, los índices bursátiles podrían recuperarse significativamente, así como el valor razonable de las inversiones de economía del Perú se ha visto afectado por factores externos e internos.

Según el Eporte, (2021) el balance económico está en riesgo de inflación continúa a aumentar Los riesgos en la previsión tienen en cuenta principalmente

las siguientes contingencias:1) Un menor nivel de actividad doméstica si la empresa tiene confianza y Colaborador; (2) Mayor presión sobre el tipo de cambio por múltiples salidas de capital En economías emergentes o retraso en la normalización de fluctuaciones recientes en mercados financieros locales; y (3) la presencia de altos precios internacionales para combustible y alimentos debido a los constantes problemas de suministro, factores meteorológicos.

1.5. Limitaciones

1.5.1. Limitación espacial

El propósito de este trabajo de investigación a la pequeña empresa a principios de 2019, El estudio se realiza mediante análisis de los estados financieros de la empresa y entrevistando a los propietarios y contadores, administrador de La pequeña empresa no tienen mucha dificultad para Recopilar información a medida que la empresa proporciona información financiera.

La zona en la que se realiza el estudio es una empresa comercial de maderera y ferretería, ubicada en el CP de chen chen distrito de Moquegua, Provincia Mariscal Nieto, departamento Moquegua

1.5.2. Limitación temporal

La presente investigación es del periodo de tiempo mencionado en el estudio corresponde 2019-2020.

1.6. Formulación de hipótesis generales y específicas

1.6.1. Hipótesis general

Existe significativa relación entre el análisis de ratios financieros y la toma de decisiones de la empresa “SAN MARTIN DE PORRES E.I.R.L.” en la provincia de Mariscal Nieto -2021.

1.6.2. Hipótesis Especifica

- a) el correcto análisis de ratios de liquidez influirá de manera positiva en las decisiones de operación de la empresa “SAN MARTIN DE PORRES EIRL” en la provincia de Mariscal Nieto -2021
- b) el correcto análisis de ratios de gestión, influirá de manera positiva en las decisiones de operación de la empresa “SAN MARTIN DE PORRES EIRL” en la provincia de Mariscal Nieto -2021
- c) el correcto análisis de ratios de endeudamiento, influirá de manera positiva en las decisiones de financiamiento en la empresa “SAN MARTIN DE PORRES EIRL” en la provincia de Mariscal Nieto -2021
- d) el correcto análisis de ratios de rentabilidad, influirá de manera positiva en la competitividad en la empresa “SAN MARTIN DE PORRES EIRL” en la provincia de Mariscal Nieto -2021

1.7. Variables

1.7.1. Variable independiente

Análisis e interpretación de los estados financieros.

1.7.2. Variable dependiente

Toma de decisiones

1.8. Definición teórica y operacionalización de variables

1.8.1 Definición teórica

a) Análisis e interpretación de los estados financieros.

Cerdan,(2016) en la interpretación de los datos financieros es de suma importancia de todas las actividades realizada en la empresa. “Como resultado, los gerentes utilizan la información para tomar decisiones con base en los síntomas que presenta la organización en su ciclo de vida, así como soluciones a problemas específicos que incomodar a la empresa, tales como cuentas por cobrar, cuentas por pagar; inventario, gastos de gestión de ventas, utilidades, entre otros.

A través de la interpretación de los datos presentados en los estados financieros, directores, clientes, empleados y proveedores financieros pueden darse cuenta del desempeño que la empresa presenta en el mercado. El análisis e interpretación de la información financiera es una herramienta eficaz para los directores de empresas públicas y privadas que necesitan evaluar el desempeño financiero de una unidad organizacional, Cerdán.

“Este recurso les permite obtener diagnósticos reales e inmediatos del área de estudio, detectar debilidades o desviaciones en la aplicación de políticas financieras y así brindar una base para la toma de decisiones decididas a solucionar problemas financieros o tomar medidas para lograr metas.”

b) Toma de decisiones

Es uno de los procedimientos más complicada a los que se afronta el hombre. La toma de decisiones es una capacidad puramente humana, teniendo el poder de la razón combinado con el poder de la voluntad; Esto significa que la intención y la voluntad van en la misma dirección.

Etapas del proceso de toma de decisiones.

1. **Identificación y análisis del problema:** Durante la evaluación, se toman decisiones cuando comienza un problema, es decir, la brecha entre el estado actual y el estado deseado.
2. **Buscar o recopilar información:** Esta es la recopilación de toda la información necesaria para tomar la decisión correcta.
3. **Definir parámetros:** se establecen deducciones con respecto al futuro y al presente, tales como: limitaciones, posibles impactos, costos, variables, metas a alcanzar, y otros factores otro factor.
4. **Formar alternativas:** significa desarrollar las alternativas más posibles y **más** importantes para resolver el problema.
5. **Especificación y evaluación de alternativas:** Se desarrollan varias opciones o alternativas para resolver el problema.

1.8.2 Operacionalización de variables

Tabla 1 variable independiente: análisis e interpretación de los estados financieros

<i>VARIABLE</i>	<i>DEFINICION</i>	<i>DIMENSIONES</i>	<i>INDICADORES</i>	<i>TÉCNICA</i>	<i>INSTRUMENTO</i>
<p><u>VARIABLE INDEPENDIENTE</u></p> <p>Análisis e interpretación de los estados financieros.</p>	<p>El análisis financiero es una herramienta fundamental que, a través de métodos y procesos de investigación, permite el análisis y diagnóstico del comportamiento financiero pasado de una entidad y la comprensión de sus capacidades financieras y de inversión de la empresa.</p>	<ul style="list-style-type: none"> ▪ Ratios de liquidez ▪ Ratios de Gestión ▪ Ratios de Endeudamiento ▪ Ratios de Rentabilidad 	<ul style="list-style-type: none"> - Liquidez corriente - Prueba acida - Capital de trabajo - Rotación de inventario - Rotación de cuentas por cobrar - Rotación de Activo fijo - Apalancamiento financiero - Solvencia patrimonial - Margen de Ganancia Bruta - Margen de Ganancia Neta - Rentabilidad de los Activos ROA - Rentabilidad del Capital ROE 	<p>Formulación de Gráficos</p>	<p>Interpretación</p>

Fuente: Elaboración propia

Tabla 2 Variable dependiente: toma de decisiones

VARIABLE	DEFINICION	DIMENSION	INDICADORES	TECNICA	INSTRUMENTO
<u>VARIABLE DEPENDIENTE</u> Toma de decisiones	Indicadores financieros, en particular a las ganancias, contribuyen a tomar la decisión correcta, porque Ayuda a analizar los beneficios de mantener o renovar una inversión en consecuencia	<ul style="list-style-type: none"> • Decisiones de Operación • Decisiones de Inversión • Decisión de financiamiento • Competitividad 	<ul style="list-style-type: none"> - Políticas de operación - Metas propuestas - Efectividad de operaciones - Grado de automatización - Riesgo de inversión - Planificación financiera - Tipos de Inversión - Factores de decisión al Invertir - Costo de financiamiento - Riesgo por financiamiento - Políticas de financiamiento - Financiamiento por deuda - Participación en el mercado - Valor agregado para la empresa - Ventajas competitivas - Satisfacción del cliente 	La encuesta	Análisis e interpretación

Fuente: Elaboración propia _____

CAPITULO II

MARCO TEORICO

2.1. Antecedentes

2.1.1. Antecedentes internacionales

Álvarez, (2018) en la tesis titulado “Análisis contable, rol fundamental del contador en la toma de decisiones para las pymes; Universidad de San Buenaventura Colombia Facultad de Ciencias Empresariales” la presente tesis tuvo como objetivo : Analizar si el trabajo de los contadores es de gran utilidad para las PYMES en los procesos administrativos y financieros, e identificar los métodos, medios, modelos y/o herramientas más eficaces para conseguir un mejor proceso contable y en el análisis patrimonial es más comúnmente utilizado en los negocios por contadores y gerentes, porque se puede decir que el análisis patrimonial es un reflejo de la liquidez actual y a corto plazo, así como a largo plazo, pagos a terceros, proveedores, se pueden decidir acreedores, bancos y otras obligaciones que surjan durante la operación de empresas.

Según el Pedrero, (2015) menciona lo siguiente puntos importantes;

- a) aumento de la competencia internacional: obligados a buscar nuevas estrategias de crecimiento más allá del mercado mundial
- b) reducción del costo de hacer negocios: al trasladar las operaciones a lugares menos costosos.
- c) saturación del mercado interno: cuando una empresa ya no puede crecer en el mercado de su país, para mantener un crecimiento sostenido y no escalonado, debe expandirse a los mercados extranjeros para buscar, responder a las

necesidades de los consumidores de manera eficiente y capitalizar las oportunidades.

Vargas, (2015) en la tesis: “el análisis financiero y su incidencia en la toma de decisiones en la empresa alimenhunt cía. Ltda; en la Universidad central del ecuador facultad de ciencias administrativas carrera de contabilidad y auditoría” ; El problema de investigación que se planteó a los ejecutivos de la empresa, está relacionado con los resultados de la Los acreedores se preocupan principalmente por la liquidez a corto plazo de la empresa y su capacidad para garantizar los pagos de intereses y principal de la empresa La gerencia, como accionistas, se preocupa por todos los aspectos de la posición financiera de la empresa en su conjunto y se esfuerza por crear ratios financieros que son beneficiosos para los propietarios y los propietarios endeudados además, la administración brinda razones para monitorear en el desempeño del negocio a lo largo del tiempo.

Según el Mares,(2001) en tesis doctoral “Análisis de las Dificultades Financieras De Las Empresas en una Economía Emergente; en Universidad Autonoma De Barcelona” cometa que el análisis factorial soluciona en gran medida este tipo de problemas, aunque hay que aclarar que su uso es complejo y que también existen diferentes métodos factoriales que a su vez dan resultados diferentes aunque independientemente del uso de la base de datos, el método ratios también es una herramienta de observación para la empresa y su uso debe basarse en el conocimiento pleno de su propia naturaleza y significado del sistema de relaciones que exhibe para sacar una conclusión interesante.

2.1.2. Antecedentes Nacionales

Limache,(2015) en la tesis: “El análisis financiero para la toma de decisiones en la empresa operadora SURPERU S.A.” periodos 2012-2013, para optar el título Profesional Contador Público, en la Universidad del Altiplano - Puno, afirma: Su objetivo general es analizar la situación financiera y su impacto en la toma de decisiones en el proceso de gestión. En cuanto al análisis financiero realizado, también incidió en la toma de decisiones de la Empresa, por lo que tenemos los siguientes problemas: En cuanto a la deuda total de, OPERADORA SURPERU S.A.debe deducir excepto para la financiación; evitar endeudarse más de, porque eso significa que no tenemos una independencia financiera sólida, así mismo el riesgo será inmanejable.

Delgado, C. y Salazar C. (2021) según la tesis “Análisis de Estados Financieros y la toma de Decisiones en el Área de Finanzas de Grupo de Negocios Comerciales V y B S.R.L, 2018; Universidad Cesar Vallejo” Actualmente, la empresa tiene un problema de déficit por mal uso de los fondos existentes, lo que afecta el resultado final del ejercicio contable, por lo que es necesario pasar un análisis definitivo y gastos detallado de sus cuentas. Puede obtener indicadores de seguridad, enlaces digitales de variantes involucradas en procesos efectivos y roles corporativos.

El cual mediante la presente hipótesis alternativa se infiere que, los ratios financieras son razones financieras que permiten denotar la relación que existe entre dos magnitudes que facilita el análisis sobre la situación actual de la entidad, de modo que facilitara y brindara información esencial a los directos en realizar

un correcto proceso de toma de decisiones de acuerdo con los recursos que la empresa presenta en un periodo determinado.

Atoche Becerra, (2021) según la tesis señalan que la liquidez es un aspecto bastante fundamental en todas las entidades financieras ya que ayuda y es eficaz en las elecciones por esa razón hace falta que este indicador financiero se calcule por medio de la liquidez corriente, la prueba ácida, liquidez de caja y el capital de trabajo. Es importante que la liquidez sea positiva para evaluar los desempeños y el caso económica de cualquier entidad financiera.

Tuanama & Russell, (2018) según la tesis: “Análisis e Interpretación De Los Estados Financieros y Su Influencia En La Toma de Decisiones de la Empresa grupo Shilcayo s.a.c.; Universidad Nacional De San Martin” según investigación analizado en estados financieros, con ángulos para analizar los resultados de todas las actividades de gestión de la empresa y para comparar el comportamiento de la empresa a lo largo de los años.

- La presentación de los estados financieros de la gasolinera tiene algunas inconsistencias como el saldo de cuentas por cobrar y la consideración de ingresos es inapropiada por indeterminabilidad.
- La liquidez de la empresa se reduce, debido a que los pasivos tienen una mayor participación que los activos circulantes; Sin embargo, con un inventario muy líquido, la empresa ha podido cumplir con sus obligaciones a corto plazo.
- La empresa no tiene un margen de utilidad aceptable debido a los altos costos operativos y financieros; es también el rendimiento sobre el capital de los accionistas comunes en el pasado.

Rabanal, (2019) según la tesis: “análisis Financiero y Su Incidencia En La Rentabilidad El análisis financiero; Universidad Señor De Sipan” técnica de planificación y evaluación incide en la gestión financiera y económica de las COOPAC de la parroquia San Lorenzo con el fin de controlar la liquidez, la rentabilidad y el riesgo crediticio, y así demostrar que el análisis financiero es una técnica de evaluación y planificación financiera gestión y sobre todo beneficios. Al analizar la literatura se encontró que la empresa tenía un problema de baja rentabilidad, no permitía el desarrollo en beneficio de los inversionistas, se encontró que la empresa manejaba mal las herramientas de gestión financiera, necesitaba efectivo, para poder cubrir las obligaciones Afrontar y utilizar los recursos necesarios para aumentar los beneficios de la empresa.

Razones financieras para el diagnóstico económico Ratio: de liquidez o solvencia, ratio de explotación o de gestión, ratio de endeudamiento o de apalancamiento financiero y ratio de rentabilidad “según el Rubio y Salazar, (2013) Las ratios financieras proporcionan a las empresas parámetros de análisis y diagnóstico económico-financiero, que pueden proporcionar información relevante sobre liquidez, rentabilidad y finanzas, contribuyendo así a su contribución en la toma de decisiones”.

Huingo & Abanto, (2021) en la tesis: “Análisis Financiero para la Toma de Decisiones de Inversión en la Empresa Bustamante Vásquez Universidad Privada Antonio Guillermo Urrelo” análisis de su situación financiera es útil para tomar decisiones apropiadas frente al entorno siempre cambiante y sensible cual estos le permiten evaluar su estado situación financiera de manera consistente, lo cual es importante para la optimización de fuentes, por lo que el uso de cada indicador

financiero permite dar sentido a la información proporcionada por el informe finanzas como objetivó lo siguiente:

- Proporciona información requerida sobre la situación financiera de la empresa, necesaria para la toma de decisiones financieras y administrativas.
- Recalcar las fortalezas y debilidades financieras de la empresa.
- Determinar el tipo de información más adecuado en la estructura de los estados financieros.
- Conocer las causas más comunes en la dificultad financiera en una empresa, para decidir cómo afrontarla.

Luyo y Balazar, (2017) según tesis: “Los Estados Financieros y su Importancia en la Toma de Decisiones en las Empresas Comerciales en la Provincia de Huaura 2016, Universidad Nacional José Faustino Sánchez Carrion”, cual se determinara el estado de situación financiera permite tomar decisiones para el financiamiento en las empresas comerciales en la Provincia de Huaura; Como considera como hipótesis lo siguiente:

- El estado financiero permite tomar decisiones sobre el financiamiento de empresas comerciales en la provincia de Huaura.
- Estados financieros habilitan toma de decisiones sobre financiamiento de empresas comerciales en la provincia de Huaura.
- Estado de flujo de efectivo influye favorablemente en la toma de decisiones de inversión en empresas que hacen negocios en la provincia de Huaura.
- Cambios en el patrimonio inciden positivamente en la competitividad de las empresas comerciales de la provincia de Huaura.

2.1.3. Antecedentes locales

Chavez Garcia.(2017), el objetivo es enfocarse en el conocimiento del uso, construcción y comprensión de la información financiera en las pequeñas y medianas empresas, y el uso y análisis de la información para la toma de decisiones. Los estados financieros son importantes porque al momento de analizarlos, los estados financieros permiten evaluar los resultados de la gestión del personal que integra toda la unidad económica, además de brindar información confiable, verificable y pertinente, permitiendo evaluar la solvencia, liquidez, estabilidad, productividad del negocio.

Liquidez

Se considera la liquidez como la facilidad con la que los activos pueden ser manejados y convertidos en efectivo sin incurrir en pérdidas por deterioro significativas. Por otro lado, la liquidez se refiere a la capacidad de la empresa para cumplir con sus obligaciones a corto plazo y generar efectivo. Sin embargo, para determinar qué tan fácil o difícil es para una empresa pagar sus pasivos a corto plazo con el producto de convertir activos circulantes en efectivo.(Chávez & Vallejos, 2012).

Control de gestión (toma de decisiones)

Define un sistema de control de gestión como un sistema de información gerencial que, a través del proceso contable, proporciona información económica relacionada con la gestión. Su uso puede contribuir significativamente a facilitar y mejorar las decisiones empresariales. El sistema de control puede evaluar la contribución económica de las diversas actividades que realiza la empresa y así

facilitar la toma de decisiones que permitan mejorar la contribución .(Chávez & Vallejos, 2012).

Endeudamiento

Señala que el endeudamiento se utiliza para conocer la cantidad y calidad de la deuda de una empresa y comprobar qué tan rentable es soportar la carga financiera correspondiente. Del mismo modo, argumentan que la capacidad de endeudamiento analiza la estructura financiera de una empresa midiendo la relación entre el capital ajeno y el propio. Para una empresa con un alto nivel de deuda, será una economía altamente apalancada.(Chávez & Vallejos, 2012).

Método de las razones financieras

Es una de las herramientas más utilizadas para realizar análisis financieros en el entorno empresarial mediante ratios financieros (indicadores financieros). Con estos indicadores es posible medir el alto nivel de eficiencia y comportamiento de la empresa, medir las decisiones gerenciales de los directores y presentar un panorama de la posición financiera, determinar el nivel de liquidez, rentabilidad, apalancamiento, cobertura y todo lo relacionado a tu negocio. (Chávez & Vallejos, 2012)

2.2. Bases teóricas

2.2.1 Análisis e interpretación de estados financieros

Molina,(2013) dice según artículo el propósito de los estados financieros es proporcionar información sobre la situación financiera, los resultados de las operaciones y los cambios en la situación financiera para ayudar a una amplia gama de usuarios a tomar decisiones económicas. En Perú, la ley general de sociedades encomienda a los administradores la responsabilidad de la existencia, regularidad y autenticidad del sistema contable, los registros exigidos por la ley, y los libros y demás registros que debe llevar el comerciante regulado. Por su parte, el consejo de administración, de acuerdo con la ley de sociedades anónimas, está obligado a formular estados financieros analizados del ejercicio.

Según el Hernandez, (2015) la importancia del análisis va más allá de lo requerido por la gestión, para obtener resultados Haga que su información esté disponible para múltiples usuarios. El marco financiero se vuelve seguro decidir sobre aspectos como: obtener recursos, invertir en qué, qué es lucro o ganancia comercial cuándo y cómo se debe pagar el financiamiento, se deben reinvertir las ganancias.

a) Ratio de liquidez.

Zamor.(2021), Los índices de liquidez representan el comportamiento de la solvencia de una empresa en relación con sus obligaciones a corto plazo, por lo que en el balance general se incluyen las correspondientes cuentas a corto plazo a modo de referencia, es decir, nos referimos a activo circulante y pasivo circulante.

✓ **Liquidez corriente:**

Esta razón muestra la relación total entre el activo corriente y el pasivo corriente expresado numéricamente, por ejemplo, lograr una razón corriente de 1.20 en un año indica 1 veces el activo corriente. .20 veces la deuda corriente o ese valor por cada (S/) vencido en el corto plazo, hay s/. 1.20 para cubrirlo, que este indicador sea malo o bueno dependerá de su tendencia o comportamiento en el tiempo.

✓ **Prueba acida:** Esta razón relaciona la cuenta de activo corriente, pero no incluye inventario, con el pasivo corriente, al excluir la existencia eliminamos una de las cuentas de activo corriente menos líquidas que el resultado obtenido, expresado en veces.

✓ **Capital de trabajo:** En primer lugar, cabe señalar que el capital de trabajo representa la cantidad de recursos que le permiten a una empresa desarrollar sus operaciones, representa la proporción de lo que queda en la empresa después de pagar sus pasivos a corto plazo. deuda, capital de trabajo y resultados de operaciones del mismo período.

b) Ratios de gestión.

Aragon, (2018) los índices miden qué tan rápido ciertos activos Se convierten en efectivo. En otras palabras, miden la liquidez y la eficiencia de los activos que utiliza una empresa para respaldar sus ventas, como cuentas por cobrar, cuentas por pagar, inventario.

Se deben comparar los créditos otorgados o recibidos, para cotejarlos con el promedio de cobro o pago para determinar el margen de días favorables o desfavorables para la empresa.

El cambio en el inventario (aumento y disminución) debe estar relacionado con un aumento o disminución en las ventas, es decir, debe haber una relación directa entre los dos componentes.

✓ **Rotación de Inventario:** En contabilidad, la rotación de inventario (también llamada rotación de inventario o rotación de inventario) es la cantidad de veces que se vende o usa el inventario durante un período determinado, generalmente un año.

✓ **Rotación de Cuentas por Cobrar:** El índice cual permite saber cuántas veces en una empresa toma cuentas por cobrar. Se utilizan dos fórmulas para calcular la tasa de rotación de las cuentas por cobrar. El primero indica el ritmo al que una empresa cobra sus cuentas, es decir, el tiempo que tarda en convertirlas en efectivo.

✓ **Rotación del activo fijo:**

En este caso, las ventas se refieren a las ventas netas y los activos se refieren al valor total de los activos que aparecen en el balance de una empresa. La rotación de activos representa cantidad de veces que un activo genera ventas.

c) **Ratios de endeudamiento.**

Economipedia, (2017) en índice de endeudamiento de una empresa Se utiliza para determinar la exposición de una empresa al riesgo, lo que significa que, con un nivel de riesgo bajo, la empresa no necesita depender en gran medida del capital de deuda y, por lo tanto, es más estable financieramente. Estas empresas tendrán un índice de endeudamiento inferior a 0,5, lo que indica que la mayoría de sus activos son 100% propios, por otro

lado, un alto índice de endeudamiento significa que la empresa ha asumido muchos riesgos. Un índice de endeudamiento alto, por encima de 0,5, significa que la mayoría de sus activos están financiados con deuda.

- ✓ **Apalancamiento financiero:** El apalancamiento también se puede expresar como un porcentaje del patrimonio, que en este caso siempre será superior al 100% (asumiendo que el 100% de la inversión es nuestro propio capital), (financiero, 2012)
- ✓ **Solvencia patrimonial:** La deuda inmobiliaria se mide contra la deuda a largo plazo, indica la relación de compromiso a la deuda. Con base en la educación, un coeficiente menor o igual a 1 indica que la empresa cuenta con el capital necesario para cubrir sus pasivos a largo plazo.

d) **Ratios de rentabilidad.**

Redautonomos., (2020), El índice de rentabilidad nos ayuda a saber si el negocio es rentable o no. Se entiende por beneficio el hecho de que usted utiliza correctamente sus activos de forma que obtiene beneficios que compensan los costes en los que incurre la empresa.

Balance: refleja la posición económica de una empresa en un momento determinado. Incluye elementos como el saldo contable, los costos de personal, los costos de compra, etc.

Cuenta de pérdidas y ganancias: refleja todos los ingresos y gastos de la empresa en el ejercicio contable. Le permite ver cuánto ha ganado o perdido la empresa durante un cierto período de tiempo.

2.2.2 Toma de decisiones

Coopers (2022), tomar decisiones económicas sobre la base de información financiera fiable, transparente y comparable. Los estados financieros se pueden ilustrar como un prisma que nos permite ver a través de ellos, conocer la posición financiera de una empresa en una fecha determinada y evaluar el desempeño de la empresa en un período de tiempo determinado.

En la situación actual, como resultado de la pandemia de COVID19, el impacto devastador no solo incluye al sector de la salud, sino que también tiene un impacto dramático en la economía global y el mundo empresarial. Por ello, se han presentado una serie de desafíos que no se limitan a la propia operación del negocio, sino que se extienden a la elaboración de estados financieros, debido a la creciente necesidad de los usuarios de generar decisiones de mitigación a corto, mediano y largo plazo. Riesgo; Las decisiones pueden tener poderosas implicaciones para el desempeño futuro del negocio.

a) Decisiones de Operación

La toma de decisiones se basa en análisis de estados financieros históricos de la empresa. La gerencia debe ser capaz de interpretar y analizar los estados financieros históricos para determinar las proyecciones del movimiento económico y atraer beneficios al negocio. el Consejo de Administración prepara los estados financieros sobre la base de los datos financieros y contables que reflejan el funcionamiento de la empresa en el ejercicio contable.

Esta guía brinda información para tomar decisiones sobre:

- Aumentar las ventas.
- Reducir costos.

- Incrementar los beneficios de la empresa.
- Compra de Activos.
- Continuación o cese de actividades empresariales.
- Inversión estratégica.

b) Decisiones de financiamiento

Esto ayudará a administrar los fondos necesarios de manera oportuna, evitando sobrecostos o demoras en el cobro. Asimismo, identificar y planificar, de manera ordenada, los distintos pagos que deban efectuarse y sean necesarios para la continuidad de las operaciones de la empresa. Se ha creado un nuevo Excel con seis hojas para un mejor control interno, cada una de las cuales da solución a determinados problemas empresariales. Finalmente, se enfatiza la importancia de una buena gestión de caja, para tener una mejor idea del flujo de caja de la empresa. Asimismo, considera la necesidad de sistemas o medios automatizados que brinden información oportuna que incida en la toma de decisiones.

c) Decisiones de Inversión

La empresa puede obtener una ventaja en términos de la calidad de producción de los bienes o servicios que ofrece, así como el mayor rendimiento posible para los inversores. Su primer paso es elegir el contenido, ya sea actual o nuevo, en función de los beneficios que obtendrá en el futuro. El siguiente paso es analizar la incertidumbre y el riesgo que asume el inversor con su capital, es decir, debe realizar el análisis.

d) competitividad

La decisión es optar por las mejores opciones entre las posibles alternativas. Es un proceso que comienza con la definición de un problema, en el que es necesario considerar alternativas, aplicar la más adecuada y luego analizar si se han cumplido o no los objetivos de negocio planificados.

2.3. Bases conceptuales

2.3.1. Análisis e interpretación de los estados financieros

Guajardo y Andrade, (2008) establece que el análisis financiero Incluye el estudio de la información contenida en los estados financieros subyacentes a través de métricas y metodologías plenamente aceptadas por la comunidad financiera, con el propósito de contar con un análisis sólido, más analítico y más firme para la toma de decisiones”. Contrariamente a la creencia popular, la interpretación de los estados financieros es un paso diferente en la toma de decisiones que el análisis, aunque están estrechamente relacionados, la interpretación es la identificación de aspectos poderosos y la relevancia de la información que se analiza, mientras que el análisis es la aplicación de una variedad de operaciones aritméticas. Que permiten contabilizar los cambios en las cifras de los estados financieros.

2.3.2. Objetivos de análisis e interpretación de los estados financieros

- Evaluar la situación financiera de la empresa, analizar otros aspectos, solvencia, liquidez y capacidad de generación de recursos de la empresa.
- Comprobar la consistencia de los datos que aparecen en los estados financieros con la realidad económica y la estructura de la empresa.
- Evaluar las decisiones de inversión y financiamiento de dicha organización. Identificar la fuente y el carácter de los recursos financieros de la empresa.

- Calificar la gestión de los directivos y administradores a través del análisis de los estados financieros de la empresa a la que pertenecen según Moreno, (2006).

Análisis de ratios: para evaluar y análisis se necesita del cálculo de las ratios como lo son:

- ✓ Solvencia: La capacidad en una empresa debe generar suficientes recursos para cumplir con sus obligaciones de pago y haberes.
- ✓ Liquidez: La capacidad de generar los recursos necesarios para cumplir con las obligaciones de pago puntual para obtener un retorno de la inversión.
- ✓ Rentabilidad: Para medir la efectividad de la administración de una empresa y para controlar los costos y gastos, así de esta manera, convertir las ventas en utilidades netas a favor de la empresa.

2.3.3. Los estados financieros

Los estados financieros son un reflejo de los movimientos que ha experimentado una empresa a lo largo del tiempo. El análisis financiero sirve como una evaluación objetiva que sirve como punto de partida para proporcionar referencias fácticas a un negocio. Para mayor estudio, se debe dar la importancia del significado de los números simplificando sus relaciones. La importancia de la analítica va más allá de lo que quiere la gerencia, ya que los resultados informan a diferentes usuarios.

2.3.4. Los objetivos de los estados financieros

- Satisfacer las necesidades de información de quienes tienen acceso limitado a la información y que dependen de los estados financieros como principal fuente de información sobre el desempeño económico de una empresa.
- Proporcionar a los inversionistas y acreedores información útil que les permita pronosticar, comparar y evaluar los flujos de efectivo potenciales relativos al monto de las líneas antes mencionadas, la hora o fecha de cobro y la incertidumbre sobre la adquisición a la vez proporcionar información útil para evaluar la capacidad de la administración para utilizar con eficacia los recursos de la empresa, alcanzando así la meta primordial de la empresa.
- Proporcionar información sobre transacciones y otros eventos.
- Presentar un informe sobre la situación financiera de la empresa.
- Presentar el estado de resultados del período.
- Proporciona información útil para el proceso de predicción.

2.3.5. Estados Financieros que se analizan

a) Balance general

Un estado financiero, preparado de acuerdo con los principios de contabilidad generalmente aceptados, que da una presentación razonable de la situación financiera de una empresa a una fecha determinada. Los Balances Generales están conformados por cuentas conocidas como Saldo, Real o Nominal.

b) Estados de Resultados

Los estados financieros son estados preparados de acuerdo con los principios de contabilidad generalmente aceptados que presentan la situación económica de una empresa durante un período determinado, generalmente limitado a un año. A menudo se la denomina cuenta de pérdidas y ganancias o cuenta de ingresos y gastos. Contiene en forma clasificada y resumida todos los ingresos, gastos y pérdidas y ganancias del ejercicio.

c) Estado de Flujo de Efectivo

Es uno de los estados financieros más complejos de elaborar y requiere un conocimiento profundo de la contabilidad de la empresa para poder elaborarlo; es decir, es un estado financiero básico que muestra el efectivo generado y utilizado en las actividades de operación, inversión y financiamiento. Por tanto, es necesario identificar la evolución de las distintas partidas del balance que afectan al flujo de caja.

d) Estado de Cambios en el patrimonio

Este es un estado financiero que refleja los cambios en la cuenta patrimonial como resultado de las transacciones comerciales realizadas por la empresa desde el inicio hasta el final del período contable.

2.3.6. La interpretación

Es la modificación de la presentación de estados financieros a una forma que permita utilizar el conocimiento de la situación económica y financiera de una empresa con el fin de facilitar la toma de decisiones.

2.3.7. Objetivos de la Interpretación

El propósito principal de la interpretación es ayudar a la gerencia de la empresa a determinar si las decisiones financieras son las más apropiadas y así determinar el futuro de las inversiones de la organización.

Proceso de la interpretación de los Estados Financieros

- ✓ Recopilar información financiera.
- ✓ Aplicación de métodos analíticos EE FF.
- ✓ Diagnóstico y previsión financiera.
- ✓ Podemos concluir que la interpretación es una opinión técnica, respecto del contenido de los estados financieros y que se encuentra publicada por escrito como informe de un analista financiero.

2.4 Bases epistemológicas o bases filosóficas o bases antropológicas

2.4.1 Demanda social de contadores públicos

Es un factor externo que ayuda a conocer el tipo de profesionalismo que necesita una empresa, teniendo en cuenta sus capacidades, características financieras y comerciales, y las necesidades de la economía globalizada. Para ello, se debe hacer una pregunta cognitiva: ¿qué tipo de contabilidad requiere la empresa? Responder a esta pregunta nos ayuda a conocer el estado actual de la educación en el país, el nivel de formación en contaduría pública, diplomados competitivos, conocimiento de modelos económicos, comercio internacional, para la formación especializada de peritos contables de acuerdo a las necesidades nacionales y organismos internacionales. operando en el mundo globalizado.

2.4.2 Competencias exigidas

La epistemología es entendida desde la perspectiva de las competencias requeridas -también conocidas como perfiles profesionales, las acciones que se deben realizar los organismos de formación académica profesional de los contadores para formarse en el colegio en el que se forman. Los gerentes son más competitivos que los contadores públicos. Otras facultades de cada país. Por ello, los preparadores de cursos deben contactar con los registros explícitos e implícitos, incorporando los intereses de cada institución y los intereses de cada alumno, previa revelación de sus características individuales. , lo que lleva a la experiencia en contabilidad del conocimiento (auditoría, impuestos, finanzas, costos y presupuestos, etc.), y otras cosas que mejorarán las operaciones y el crecimiento de la empresa.

2.4.3 Problema de empresas locales, regionales y nacionales

En los países en desarrollo, las MIPYMES enfrentan problemas de gestión, crédito, tributación, control interno, preparación y ejecución presupuestaria, entre otros. Este problema impide su crecimiento rentable y crecimiento como negocio. . Por todas estas razones, el contenido de los cursos en el departamento de contabilidad debe abordar implícitamente los problemas empresariales y los temas más importantes del país.

CAPITULO III

METODOLOGIA

3.1. **Ámbito**

Departamento de Moquegua, Provincia Mariscal Nieto.

3.2. **Población**

Está conformado por todas las unidades operativas de la empresa comercial de
“SAN MARTIN DE PORRES EIRL”

Tabla 3 Población de la empresa

AREA	CANTIDAD
CONTABILIDAD	2
ADMINISTRACION	3
GERENCIA	1
RECEPCION	3
LIMPIEZA	6
TOTAL	15

Fuente: Elaboración propia

3.3. **Muestra**

La muestra está conformada por 3 colaboradores: el Gerente, Contador y el Administrador de la empresa SAN MARTIN DE PORRES E.I.R.L

Tabla 4 Muestra

Nº	DESCRIPCION	MUESTRA
1	CONTADOR	1
2	GERENTE GENERAL	1
3	ADMINISTRADOR	1
	TOTAL	3

Fuente: Elaboración propia

3.4. Nivel y tipo de estudio

3.4.1. Nivel de estudio

El nivel de estudio es 'descriptivo' ya que tiene como objetivo determinar la importancia del análisis e interpretación de los estados financieros para decidir si estos estados son o no ideales y apropiados para la empresa. Asimismo, la presente investigación ha identificado previamente las variables y construido las hipótesis que requieren ser contrastadas estadísticamente.”

3.4.2. Tipo de estudio

La investigación se realizará conforme a sus propósitos se centra en el nivel “**descriptivo, correlacional y analítico**” Este fue un estudio de diseño "no experimental" porque los datos se analizaron tal como ocurrieron en su contexto sin interferir con su desarrollo, observaciones analíticas e interpretación de estados. La financiera, es decir, la variable independiente no es manipulada por los investigadores, a diferencia de lo anterior, es un diseño no experimental porque los datos se recolectan de manera instantánea y al mismo tiempo.

3.5. Diseño de Investigación

Este fue un estudio de diseño "no experimental" porque los datos fueron analizados tal como ocurrieron en su contexto sin interferir con su desarrollo, observaciones analíticas e interpretación de estados financieros, es decir, la variable independiente no es manipulada por los investigadores, en el contrario ha sucedido antes y es un diseño no experimental porque los datos se recolectan por un solo momento y por un tiempo único.

3.6. Métodos, Técnicas e Instrumentos

3.6.1. Métodos

a) Método Cuantitativo

El método de recopilación de datos utilizado en este estudio fue revisar datos de fuentes primarias y secundarias.

En primer lugar, se presenta información elaborada por la misma empresa mediante, se da a conocer información financiera de la empresa “SAN MARTIN DE PORRES EIRL”. Para poder entender mejor a la empresa y evaluarla en el entorno económico.

b) Método inductivo

Ramon, (2017), en tesis de grado previo, Universidad internacional del ecuador Facultad de ciencias administrativas y económico análisis financiero aplicado a la empresa Comercial Carlitos.

Este método es una forma de razonamiento en el que se va de lo particular a lo general, y se apoya en criterios de contabilidad financiera para la toma de decisiones. Por lo tanto, observar y recopilar información ha permitido sacar conclusiones del hecho general de hacia metas y objetivos aplicables específicos.

c) Método deductivo

Ramon, (2017), en tesis de grado previo, Universidad internacional del Ecuador Facultad de Ciencias “Administrativas y Económica Análisis Financiero Aplicado a la Empresa” Se aplica agregando información sobre temas ya en uso, como análisis financiero, estados financieros, índices financieros que miden la liquidez, la rentabilidad, el endeudamiento y el cumplimiento de la gestión financiera y la gestión comercial; Con el objetivo de llegar a conclusiones concretas relacionadas con la eficiencia económica y el gobierno corporativo.

d) Método Matemático

La aplicación de este método se utiliza para realizar diversas operaciones aritméticas y con el fin de obtener valores y resultados exactos de las operaciones

Desarrolladas en cada procedimiento de análisis dimensional, vertical y horizontal y calcular el índice o estado financiero

3.6.2. Técnicas

Las técnicas que se utilizamos fueron:

a) Análisis documental

Es una técnica que permite validar datos desde la interpretación hasta la transformación, donde un documento primario sometido a operaciones analíticas se convierte en otro documento secundario más accesible y ampliamente disponible.

b) Entrevistas

Esta es una técnica que permite recopilar información mediante la aplicación de una serie de preguntas formuladas en una guía de entrevista para los gerentes generales y contadores de las empresas participantes en la presente encuesta, sobre aspectos relacionados con mi actividad de Recursos financieros.

c) Encuestas

Es una técnica de recolección de datos que forma parte de la investigación con enfoques cuantitativos, cualitativos o mixtos y utiliza un cuestionario, prueba o experimento como herramienta para su propósito en obtener información útil en la investigación.

d) Observación

Es una técnica que consiste en observar de cerca un fenómeno, evento o caso, obtener información y registrarla para su posterior análisis. La observación es parte fundamental de cualquier proceso de investigación; Los investigadores confían en él para obtener la mayor cantidad de datos.

3.6.3. Instrumentos

a) Guía análisis documental.

Esta herramienta nos permite reportar y recopilar información sobre las variables dependientes y las variables independientes a través de documentos de respaldo para ampliar el estudio requerido.

b) Guía de entrevistas.

Es un instrumento que nos permitió realizar una serie de preguntas a los colaboradores de la empresa “SAN MARTIN DE PORRES EIRL”.

c) Cuestionarios

Es un instrumento que permitió a realizar las preguntas previamente diseñadas para ser contestadas por la misma persona o por el aplicador, pero a partir de las respuestas otorgadas por la persona que responde.

d) Guía de Observación

Es un instrumento que nos va a permitir observar la situación de la empresa, aquello que realmente es objeto de estudio para la investigación; también es el medio que conduce la recolección y obtención de datos e información de un hecho o fenómeno.

3.7. Validación y confiabilidad del instrumento

3.7.1. Validación del instrumento

El instrumento de investigación fue validado por el docente de la “Universidad Nacional Hermilio Valdizan”, especialista en investigación relacionada a temas de contabilidad.

3.7.2. Confiabilidad del instrumento

La confiabilidad del instrumento se realizó a través de cálculo ratios financieros se aplican siguientes formulas:

Tabla 5 Ratios de liquidez

Liquides Corriente	$\frac{\text{ACTIVO CORRIENTE}}{\text{PASIVO CORRIENTE}}$
Prueba Acida	$\frac{(\text{ACTIVO CORRIENTE} - \text{EXISTENCIAS})}{\text{PASIVO CORRIENTE}}$
Capital de Trabajo	$\text{ACTIVO CORRIENTE} - \text{PASIVO CORRIENTE}$

Fuente: fórmulas de ratios financieros

Tabla 6 Ratios de gestión

Rotación de Inventario	$\frac{\text{COSTO DE VENTA}}{\text{STOCK MEDIO DE INVENTARIO}}$
Rotación de Cuentas por Cobrar	$\frac{\text{VENTAS}}{\text{PROMEDIO DE CUENTAS POR COBRAR}}$
Rotación del activo Fijo	$\frac{\text{VENTAS}}{\text{ACTIVO FIJOS}}$

Fuente: fórmulas de ratios financieros

Tabla 7 Ratios de Endeudamiento

Apalancamiento	PASIVO TOTAL ACTIVO TOTAL
Solvencia	DEUDA A LARGO PLAZO PATRIMONIO

Fuente: fórmulas de ratios financieros

Tabla 8 Ratios de Rentabilidad

Margen de Ganancia Bruta	GANANCIA BRUTA VENTAS NETAS
Margen de Ganancia Neta	GANANCIA NETA VENTAS NETAS
Rentabilidad del Capital ROE	GANANCIA NETA ACTIVOS TOTALES
Rentabilidad de los Activos ROA	GANANCIA NETA PATRIMONIO

Fuente: fórmulas de ratios financieros

3.8. Procedimiento

Para el presente procedimiento de la información extraída mediante el análisis de ratios financieros y eficacia de, instrumentos de investigación, esencialmente si miden de manera objetiva, precisa, honesta y se hará uso de las herramientas de Excel. Estos nos serán de utilidad para el procesamiento de los datos, así como también para el diseño de gráficos y figuras que serán expuestas en esta investigación

3.9. Tabulación y Análisis de datos

3.9.1. Tabulación de datos

Se detallará las variables identificadas y que serán objeto de estudio, según la definición de variables y los instrumentos elaborados.

Se seleccionarán variables con valores analíticos únicos o presentadas en tablas uní variadas simples, dependiendo de los objetivos y supuestos.

Se determinará las variables que deben cruzarse, según los objetivos y las hipótesis.

Se esquematizará, en los casos que lo ameriten, el cuadro para determinar la posibilidad de clasificación o categorías de análisis.

Se realizará el listado de los cuadros que deberán presentarse.

3.9.2. Análisis de datos

El análisis e interpretación de datos se refleja a través de cuadros estadísticos para analizar los cambios ocurridos en el periodo 2021.

En este trabajo de investigación principalmente se le hizo una interpretación a la información recabada y procesada.

3.10. Consideraciones Éticas

Observaciones de participantes: los investigadores actuaremos con prudencia recogiendo la información de los involucrados actuando con ética, responsabilidad y prudencia.

3.10.1. Consentimiento Informado

A través de la carta de recomendación de la universidad, se ha informado a la empresa que los investigadores desarrollarán el proyecto de investigación dentro de su competencia.

Confidencialidad: la información que sea recaudada en la empresa será confidencial protegiendo la credibilidad de los mismos.

CAPITULO IV

RESULTADOS

4.1 Resultados del trabajo de campo

4.1.1 Análisis e interpretación de los estados financieros

A. Ratios de liquidez

Tabla 9 liquidez corriente

	FORMULA	2019	2020
Liquidez	ACTIVO CORRIENTE	320,923.00	263,923.00
corriente	PASIVO CORRIENTE	310,445.00	280,445.00
	RESULTADOS	1.03	0.94

Fuente: Aplicando las fórmulas de ratios financieros

ANALISIS: A la empresa “SAN MARTIN DE PORRES EIRL”, En 2019, el índice de liquidez superó 1.03; es decir, es probable que incluya las obligaciones necesarias con el tercero S/. 1.03 por S/. 1 Deuda nueva. Para el 2020 disminuye la liquidez del negocio, es decir la capacidad de hacer frente a obligaciones con terceros se reduce por Liquidez al presentarse con 0.9

Conclusión:

De acuerdo al análisis se puede apreciar que la empresa que experimentó un índice alto en el 2019 es superior al del 2020, según la índice muestra que la empresa ha reducido su liquidez, pero aún si los recursos de la empresa son adecuados.

Tabla 10 Prueba acida

	FORMULA	2019	2020
Prueba acida	(ACTIVOCORRIENTE - EXISTENCIAS)	175,345.00	123,594.00
	PASIVO CORRIENTE	310,445.00	280,445.00
	RESULTADOS	0.6	0.4

Fuente: Aplicando las fórmulas de ratios financieros

ANALISIS: La empresa “SAN MARTIN DE PORRES EIRL”. Cuenta con liquidez debido a al Activo Corriente se le resta las existencias. durante el 2019 presenta un índice del 0.6, en el 2020 reduce a 0.4 esto nos dice que la empresa cuenta con un bajo % para asumir sus obligaciones con terceros a corto plazo.

Conclusión: Según análisis va reduciendo que no esta tan bueno para la empresa para respaldar sus activos corrientes.

Tabla 11 Capital de trabajo

	FORMULA	2019	2020
Capital de trabajo	ACTIVO CORRIENTE - PASIVO CORRIENTE	320,923.00	263,923.00
		310,445.00	280,445.00
	RESULTADOS	10,478	-16,522

Fuente: Aplicando las fórmulas de ratios financieros

ANALISIS: El capital de trabajo En la empresa San Martin de Porres en el año 2019 mantenía su incremento de capital y 2020 redujo, el capital de la empresa.

Conclusión: Según análisis el capital de trabajo negativo no significa que en la empresa se encuentre al borde de la quiebre, como indican algunos autores. Otro factor que también en este periodo afecto la Pandemia COVID.19 En su giro de negocio de la empresa que determina el índice de capital de trabajo neto requerido es el modelo de negocio flotante, Una empresa tiene una vida útil larga si el tiempo que tarda en recibir

los pagos de los clientes, que convierten las cuentas por cobrar en efectivo en una cuenta bancaria, es mucho mayor que el de la empresa, pudiendo realizar pagos a empleados proveedores.

Por otro lado, el capital de trabajo negativo indica que la empresa necesita financiamiento para cubrir sus necesidades dentro de un cierto período de tiempo. A través de mi investigación comprobé que la deuda bien administrada hizo que la empresa “SAN MARTÍN DE PORRES EIRL” recuperara su capital.

B. Rotación de Gestión

Tabla 12 Rotación de Inventario

	FORMULA	2019	2020
Rotación de Inventario	COSTO DE VENTA	583,040.00	524,040.00
	STOCK MEDIO DE INVENTARIO	33,940.00	35,500.00
	RESULTADOS	17.18	14.76

Fuente: Aplicando las fórmulas de ratios financieros

ANÁLISIS: La rotación de inventario de la empresa “SAN MARTIN DE PORRES EIRL”, con el pasar de los Periodos se volvió cada vez más lenta. En el 2019 la rotación de sus inventarios era de 17.18 veces al año o rotaba cada 15 días en promedio. En el 2020 la rotación fue de 14.76. veces o rotaba cada 14 días en promedio cual empezó a reducir.

Conclusión:

Según análisis la empresa comercial la rotación cada vez más baja es un indicador negativo de gestión, sin embargo, la realidad de cada empresa es diferente, en el caso específico de la empresa de “SAN MARTIN DE PORRES EIRL”, la rotación

de acciones con índice más bajo es un indicador positivo. En efecto, la empresa analizada es responsable de la comercialización de ferretería de construcción y entre otros según, su giro de negocio. La baja tasa de rotación de muestra que la empresa afectado por temas de pandemia cierre temporal de negocio.

Tabla 13 Rotación de cuentas por cobrar

	FORMULA	2019	2020
Rotación de Cuentas por Cobrar	VENTA	746,282.00	592,625.00
	PROMEDIO DE CUENTAS POR COBRAR	20,456.00	30,500.00
RESULTADOS		36.5	19.4

Fuente: Aplicando las fórmulas de ratios financieros

ANALISIS: En 2019, la rotación de la cuenta del cliente fue de 36.5 veces al año o canjea créditos cada 6 días en promedio. En 2020, su rotación de cuentas por cobrar es de 19.4 veces al año, y promedia 30 días cobrando sus créditos muy lentamente. La tendencia en 2019 es que los créditos otorgados se conviertan en efectivo e irrevocables en promedio en menos días que en 2020.

Conclusión:

La empresa “SAN MARTÍN DE PORRES EIRL”, otorga créditos a “pocos clientes de crédito que lo activo”, sin embargo, la recuperación de estos créditos en el 2020 es más lenta, se encuentra debilitada por pandemia, la empresa ha sido evaluada por el personal y en coordinación con el departamento de ventas, confirmado por la dirección.

Tabla 14 Rotación del activo fijo

	FORMULA	2019	2020
Rotación del activo fijo	VENTAS	746,282.00	592,625.00
	ACTIVOS FIJOS	200,589.00	206,032.00
	RESULTADOS	3.7	2.9

Fuente: Aplicando las fórmulas de ratios financieros

ANÁLISIS: En 2019, la rotación de la cuenta del cliente fue de 3.7 veces al año o canjea créditos cada 6 días en promedio. En 2020, su rotación de cuentas por cobrar es de 2.9 veces al año, y promedia 30 días cobrando sus créditos muy lentamente. La tendencia en 2019 es que los créditos otorgados se conviertan en efectivo e irrevocables en promedio en menos días que en 2020.

Conclusión: El índice ha bajado ligeramente de 2019 a 2020, lo que significa que se admite una inversión de ya que para cada moneda se obtiene un pequeño diferencial por motivos que tiene poco movimiento la empresa.

C. Ratios de endeudamiento

Tabla 15 Apalancamiento financiero

	FORMULA	2019	2020
Apalancamiento financiero	PASIVO TOTAL	330,756.00	280,500.00
	ACTIVO TOTAL	470,176.00	315,707.00
	RESULTADOS	0.70	0.89

Fuente: Aplicando las fórmulas de ratios financieros

Análisis: En el 2019 el índice de apalancamiento financiero fue de 0.70, es decir que el 70% de los activos estaba financiado por el capital de terceros, en el 2020 el apalancamiento financiero fue de 0.89, es decir el 89% del activo total estaba financiado por la deuda.

Conclusión:

Este índice de 2019 a 2020 muestra un índice ligeramente más alto, lo que indica que un mayor apalancamiento significa más financiamiento de deuda de terceros y, por lo tanto, un mayor riesgo financiero y el potencial de menores pagos a las empresas.

Tabla 16 Solvencia Patrimonial

	FORMULA	2019	2020
Solvencia Patrimonial	DEUDA A LARGO PLAZO	330,756.00	280,500.00
	PATRIMONIO	280,756.00	240,455.00
	RESULTADOS	1.18	1.17

Fuente: Aplicando las fórmulas de ratios financieros

Análisis: En 2019, el índice de solvencia de largo plazo por S/. 100.00 base de deuda garantizada. S/. 1.18.00 para apoyarlo. En el 2020, el índice fue de 1.17, lo que significa que la empresa tiene un S/. 99.00 nuevos en patrimonio por S/. 117.00 nuevo sencillo para deuda a largo plazo para hacer frente.

Conclusión:

La empresa “SAN MARTIN DE PORRES EIRL”, otorga créditos a alguno de sus clientes, sin embargo, la recuperación de estos créditos en el 2020 fue algo gradual, esto se debe a que la política de recuperación.

D. Ratios de rentabilidad

Tabla 17 Margen de ganancia

	FORMULA	2019	2020
Margen de Ganancia Bruta	GANANCIA BRUTA	163,242.00	68,585.00
	VENTAS NETAS	746,282.00	592,625.00
	RESULTADOS	0.22	0.1

Fuente: Aplicando las fórmulas de ratios financieros

Análisis: En 2019, el índice de margen ganancia bruta fue de 22% es decir de cada S/ 100.00 soles de ventas netas totales que obtuvo en el año 2020, el margen de utilidad neta es de 10%, es decir que por cada S/.25 soles de venta obtuvo con un Margen de utilidad neta.

Conclusión:

Su margen de ganancia se mantiene en 22% a 10%, lo que significa que el en ventas hubo bastante bajo para la industria de la empresa quedo afectado por pandemia y suba de costos.

Tabla 18 Margen de ganancia Neta

	FORMULA	2019	2020
Margen de ganancia Neta	GANANCIA NETA	95,456.00	50,457.00
	VENTAS NETAS	746,282.00	592,625.00
	RESULTADOS	0.13	0.09

Fuente: Aplicando las fórmulas de ratios financieros

Análisis: En el 2019 el margen de la ganancia neta fue 13 %, es decir que por cada S/ 100.00 soles de venta se obtuvo S/.13.00 soles de ganancia neta. En el 2020 el margen de utilidad neta es de 9%, es decir que por cada S/. 100.00 nuevos soles de venta se obtuvo S/. 9.00 nuevos soles de utilidad neta.

Conclusión:

El margen bruto se mantiene en 13% a 9%, lo que significa que el costo de ventas es bastante bajo para la industria de la empresa.

Tabla 19 Rentabilidad del Capital ROE

	FORMULA	2019	2020
Rentabilidad del Capital ROE	GANANCIA NETA	95,456.00	50,457.00
	ACTIVOS TOTALES	621,512.00	490,955.00
	RESULTADO	0.15	0.10

Fuente: Aplicando las fórmulas de ratios financieros

Análisis: En el 2019 la rentabilidad obtenida por cada nuevo sol de inversión en los activos fue 0.15%, Es decir que por cada nuevo sol invertido en los activos la empresa recibió que obtuvo de S/.0.15, en el 2020 la rentabilidad obtenida por cada nuevo sol de inversión en los activos fue Del 0.10%, es decir que por cada nuevo sol invertido en los activos la empresa recibe un retorno de 0.10%.

Conclusión:

La rentabilidad de los activos fue muy variable entre los años 2019 y 2020, donde en este último se muestra un pico menor de , esto se debe a que se produjeron las menores ventas y se obtuvo el menos cantidad de activos frente a los del 2019.

Tabla 20 Rentabilidad de los Activos ROA

	FORMULA	2019	2020
Rentabilidad de los Activos ROA	GANANCIA NETA	95,456.00	50,457.00
	PATRIMONIO	280,756.00	240,455.00
	RESULTADOS	0.34	0.21

Fuente: Aplicando las fórmulas de ratios financieros

Análisis: En el 2019 la rentabilidad del capital fue 0.34%, es decir que por cada nuevo sol invertido por los accionistas se obtuvo una rentabilidad de S/. 0.34 nuevos soles o un retorno de 0.34 %. En el 2020 la rentabilidad del capital fue de 21 %, es decir que por

cada nuevo sol invertido por los accionistas se obtuvo una rentabilidad de S/.21 nuevos soles o un retorno de 21%.

Conclusión:

Según índice, se puede ver que 2019 es el año más rentable en comparación con 2020, incluso es muy bajo, por lo que la administración deberá tomar las medidas pertinentes para mejorar los ingresos de capital antes mencionados. Por el tamaño de las operaciones y el sector al que pertenece la empresa San Martin de Porres EIRL, debe tener un índice promedio del 30 %. Se deben tomar las medidas pertinentes.

Tabla 21 Comparación de ratios financiero 2019 y 2020

INDICE	2019	2020	VALOR OPTIMO	SATISFACIÓN
RATIOS DE LIQUIDEZ				
Liquidez corriente	1.03	0.94	(1.5-1)	Aceptable
Prueba Acida	0.6	0.4	(0.5-1)	Aceptable
Capital de trabajo	10,478.00-16,522.00 %			Aceptable
RATIOS DE GESTION				
Rotación de inventario	17.18	14.76	23	Aceptable
Rotación de Cuentas por Cobrar	36.50	19.40	26	Aceptable
Rotación del activo fijo	3.70	2.90	3.9	buena
RATIOS DE ENDEUDAMIENTO				
Apalancamiento financiero	0.70	0.89	0.68	buena
Solvencia Patrimonial	1.18	1.17	0.14	Aceptable
RATIOS DE RENTABILIDAD				
Margen de Ganancia Bruta	0.22	0.10	0.31	Aceptable
Margen de ganancia Neta	0.13	0.09	0.01	buena
Rentabilidad del Capital ROE	0.15	0.1	0.02	Aceptable
Rentabilidad de los Activos ROA	0.34	0.21	0.60	buena

Fuente: resultados de evaluación de ratios financieros

LA EMPRESA SAN MARTIN DE PORRES E.I.R. L
ESTADO DE SITUACION FINANCIERA AL 31 DE DICIEMBRE 2019 Y 2020

(EN NUEVO SOLES)

Tabla 22 Estado de situación financiera de la empresa

ACTIVO	2019	2020
Caja y bancos	80,500.00	50,600.00
inv.valor razonable y disp para la venta		
Cuentas por cobrar comerciales y otras cuentas por cobrar	54,396.00	30,500.00
Cuentas por cobrar comerciales -terceros	20,456.00	30,500.00
Cuentas por cobrar comerciales-relac.		
ctas.por cobrar per.acc.asoc. Dir y ger		
ctas.por cobrar diversas-terceros		
ctas. por cobrar diversas-relacionados		
Serv.y otros contratados por anticipado		
Estimación de ctas. de cobranza dudosa		
Inventario	33,940.00	35,500.00
Total activos corrientes distintos de los activos o grupo de activos	134,896.00	81,100.00
Materias primas		
Materias aux, suministros y repuestos	140,449.00	63,494.00
Existencias	145,578.00	140,329.00
desvalorización de existencia		
activos no ctes. mantenidos por la venta		
TOTAL ACTIVOS CORRIENTES	420,923.00	284,923.00
otros activos corrientes		
inversiones mobiliarias		
inversiones inmobiliarias		
Activ. Adq en arrendamiento financiero		
propiedad Inmueble maquinaria y equipo	200,589.00	206,032.00
depreciacion de 1.2 e IME acumulado		
intangibles		
activos biologicos		
depreacion act.biol.amort.y agotada acum		
desvalorizacion de activo inmovilizado		
activo diferido		
otros activos no corrientes		
TOTAL ACTIVOS NO CORRIENTE	200,589.00	206,032.00
TOTAL DE ACTIVOS	621,512.00	490,955.00

Fuente: Estado de situación financiera San Martin de Porres EIRL.

LA EMPRESA SAN MARTIN DE PORRES E.I.R. L
ESTADO DE SITUACION FINANCIERA AL 31 DE DICIEMBRE 2019 Y 2020
(EN NUEVO SOLES)

Tabla 23 Estado de situación financiera de la empresa

PASIVO Y PATRIMONIO	2019	2020
PASIVOS CORRIENTES		
Sobre giro bancario	40,500.00	20,500.00
Ctas.por pagar comerciales-terceros	269,955.00	229,945.00
Remuneraciones y particip.por pagar		
Ctas.por pagar comerciales-relac.	103,481.67	100,222.00
Ctas.por pagar accion.directores y gerent.		
Cuentas por pagar diversas-terc.		
Ctas. Por pagar diversas-relacionadas	166,473.33	129,723.00
Obligaciones financieras		
Pago diferido		
TOTAL PASIVO CORRIENTE	310,455.00	250,445.00
PASIVO NO CORRIENTE		
Capital	30,301.00	55.000
Acciones de inversión		
Capital adicional positivo		
Capital adicional negativo		
Resultados no realizados		
Excedentes de evaluación		
Reservas		
Resultados acumulados positivos		
Resultados acumulados negativos		
Utilidad de ejercicio		
Perdida del ejercicio		
TOTAL PASIVOS NO CORRIENTES	30,301.00	55.000
TOTAL PASIVO	340,756.00	250,500.00
PATRIMONIO		
capital		
Acciones de inversión		
Capital adicional positivo		
Capital adicional negativo		
Resultados no realizados		
Excedentes de evaluación		
Reservas		
Resultados acumulados	290,756.00	210,455.00
TOTAL PATRIMONIO	280,756.00	240,455.00
TOTAL PASIVO Y PATRIMONIO NETO	621,512.00	490,955.00

Fuente: Estado de situación financiera San Martin de Porres EIRL.

LA EMPRESA SAN MARTIN DE PORRES E.I.R. L

ESTADO DE SITUACION FINANCIERA AL 31 DE DICIEMBRE 2019 Y 2020

(EN NUEVO SOLES)

Tabla 24 Estado de situación financiera de la empresa

	2019	2020
Ingreso de actividades ordinarias	746,282.00	592,625.00
costos de ventas	-583,040.00	-524,040.00
GANANCIA PERDIDA BRUTA	163,242.00	68,585.00
gastos de ventas y distribución	-10,650.00	20,500.00
gastos de admiración	40,500.00	30,500.00
ganancia perdida) de la baja en activos financieros medido al costo amortizado		
otros ingresos operativos	63,371.00	42,754.00
otros gastos operativos		
GANANCIA (PERDIDA)POR ACTIVIDAD DE OPERACIÓN	256,463.00	162,339.00
Ingresos financieros	36,500.00	25,400.00
Gastos financieros	-1,772.00	-4,500.00
Diferencia de cambio neto		
Otros ingresos (gastos) de las subsidiarias, negocios conjunto y asociados		
Ganancias(perdidas) que surgen de la diferencia entre el valor libro anterior y el Valor justo de activos financieros		
Diferencia entre importe en libros de los activos distribuidos y en importe en Libros de los activos		
RESULTADO ANTES DE IMPUESTOS A LAS GANACIAS	34,728.00	20,900.00
Gasto por impuesto a las ganancias	-5,500.00	-4,500.00
Ganancia pérdida neta de operaciones continuadas	66,228.00	576,225.00
Ganancia pérdida neta de operaciones descontinuadas		
Ganancias procedentes de operación descontinuados, neta del impuesto a las Ganancias		
GANACIAS, (PERDIDA) NETA DEL EJERCICIO	95,456.00	592,625.00

Fuente: Estado de situación financiera San Martin de Porres EIRL.

4.1.2. Toma de decisiones

Políticas de operación

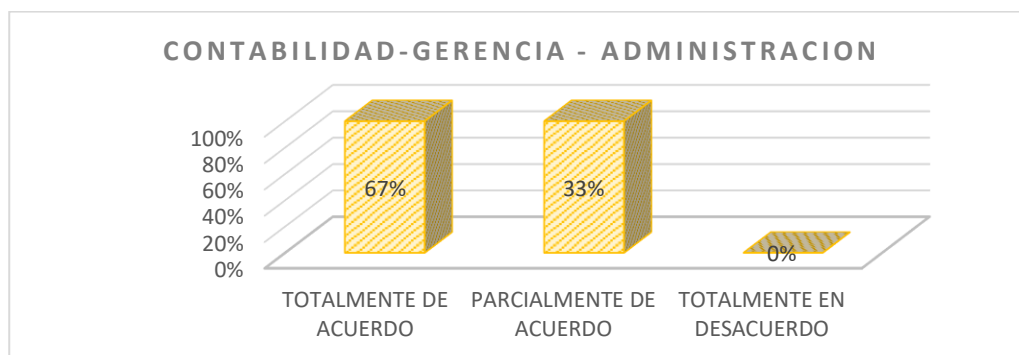
1. ¿Considera la política operativa que define la empresa el cumplimiento de su visión como una inversión a largo plazo?

Tabla 25 políticas de operación

ALTERNATIVA	AREA	
	CONTABILIDAD-GERENCIA - MINISTRACION	
	FRECUENCIA	PORCENTAJE
TOTALMENTE DE ACUERDO	2	67%
PARCIALMENTE DE ACUERDO	1	33%
TOTALMENTE EN DESACUERDO	0	0%
TOTAL	3	100%

Fuente: Elaboración propia

Figura 1 Frecuencia de porcentaje de políticas de operación



Interpretación

En la tabla 25, observamos que el 65 % de los encuestados dice estar “Totalmente de acuerdo” en cumplir su misión y materializar su visión como una inversión a largo plazo, el 33 % declara que está “parcialmente de acuerdo” en aplicar políticas de evasión de tipo. El riesgo de inversión a largo plazo puede tener un impacto negativo potencial, posiblemente riesgo de crédito y 0% "Totalmente en desacuerdo”

Metas propuestas

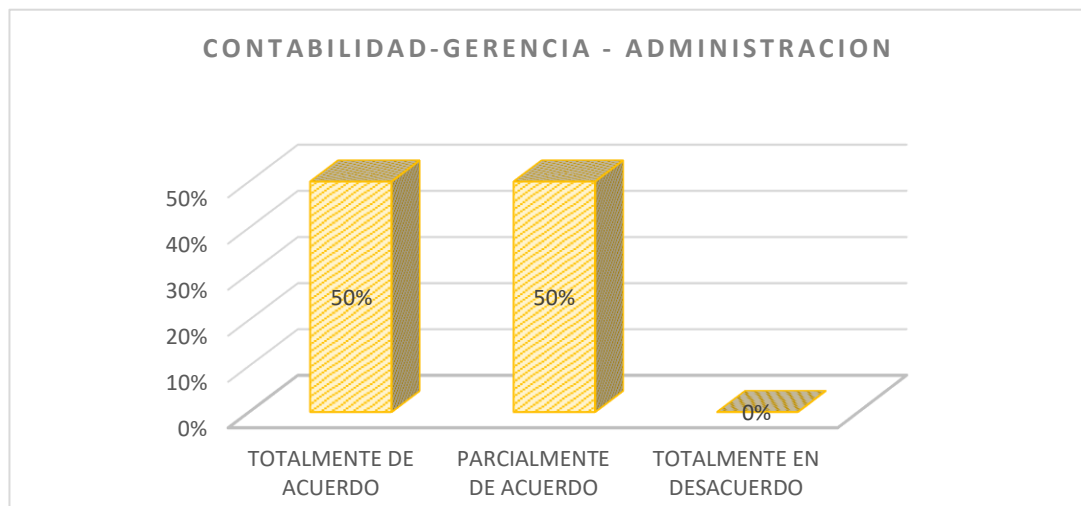
2. ¿Considera que un factor clave en las decisiones operativas que encaminan a la empresa en el logro de sus objetivos fue la calidad de sus productos y/o servicios?

Tabla 26 Metas propuestas

ALTERNATIVA	AREA	
	CONTABILIDAD/GERENCIA ADMINISTRACION	
	FRECUENCIA	PORCENTAJE
TOTALMENTE DE ACUERDO	1	50%
PARCIALMENTE DE ACUERDO	1	50%
TOTALMENTE EN DESACUERDO	0	0%
TOTAL	2	100%

Fuente: elaboración propia

Figura 2 Frecuencia de porcentaje de metas propuestas



Interpretación

En la **Tabla 26**, los resultados nos muestran que el 50% de los encuestados dijo estar “Totalmente de acuerdo” en que el factor importante que ayuda a la empresa a lograr sus objetivos es la calidad de los bienes y servicios, el 50% dice estar “parcialmente de acuerdo” en lograr los objetivos establecer metas y 0% “totalmente en desacuerdo”

Efectividad de operación

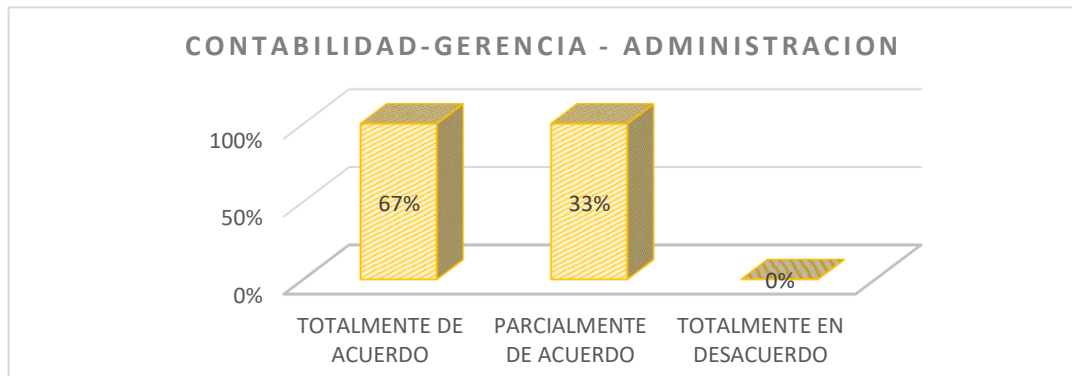
3. ¿considera el tiempo que la gerencia se dedica a actividades de mayor importancia en efectividad de las operaciones de la empresa?

Tabla 27 Efectividad de operación

ALTERNATIVA	AREA	
	CONTABILIDAD/GERENCIA ADMINISTRACION	
	FRECUENCIA	PORCENTAJE
TOTALMENTE DE ACUERDO	2	67%
PARCIALMENTE DE ACUERDO	1	33%
TOTALMENTE EN DESACUERDO	0	0%
TOTAL	3	100%

Fuente: Elaboración propia

Figura 3 Frecuencia de porcentaje de efectividad de operación



Interpretación

En la tabla 27, Observamos que 67% de encuestados señalaron que están "Totalmente de acuerdo" con el desempeño de la empresa y que la gerencia participa en actividades para crear eficiencia y es confiable en todos los niveles y sectores del negocio para el servicio y la satisfacción del cliente, el 33% dijo que estaba "parcialmente de acuerdo" con el funcionamiento de la aplicación, el 0% dijo que estaba "totalmente en desacuerdo"

Grado de automatización

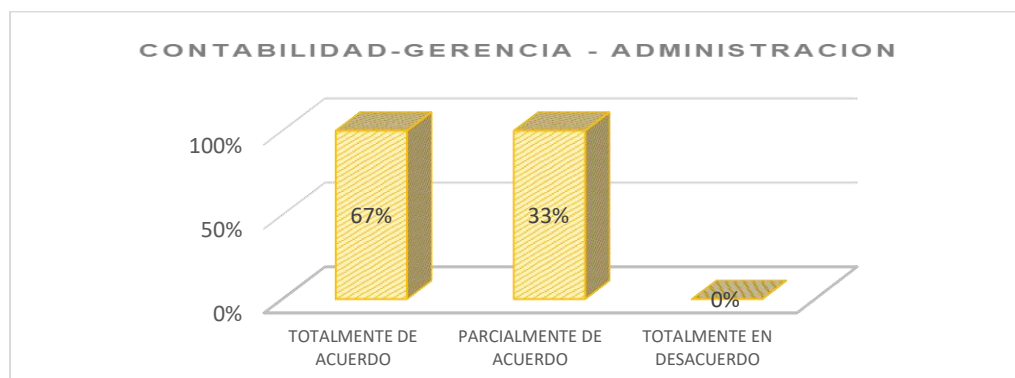
4. ¿Cree que el nivel de automatización en el negocio ha puesto la gestión del negocio en control y ha mejorado las operaciones?

Tabla 28 Grado de automatización

ALTERNATIVA	AREA	
	CONTABILIDAD/GERENCIA ADMINISTRACION	
	FRECUENCIA	PORCENTAJE
TOTALMENTE DE ACUERDO	2	67%
PARCIALMENTE DE ACUERDO	1	33%
TOTALMENTE EN DESACUERDO	0	0%
TOTAL	3	100%

Fuente: Elaboración propia

Figura 4 Frecuencia de porcentaje de grado de automatización.



Interpretación

En la tabla 28, los resultados muestran que el 67 % de los encuestados dijo estar "Totalmente de acuerdo" con la gestión de la empresa controlando y mejorando los procesos de automatización para lograr una mayor competitividad en el mercado, el 33 % dijo estar "Parcialmente de acuerdo" en el proceso de automatizaciones, el 0% dijo estar "Totalmente en desacuerdo"

Costo de financiamiento

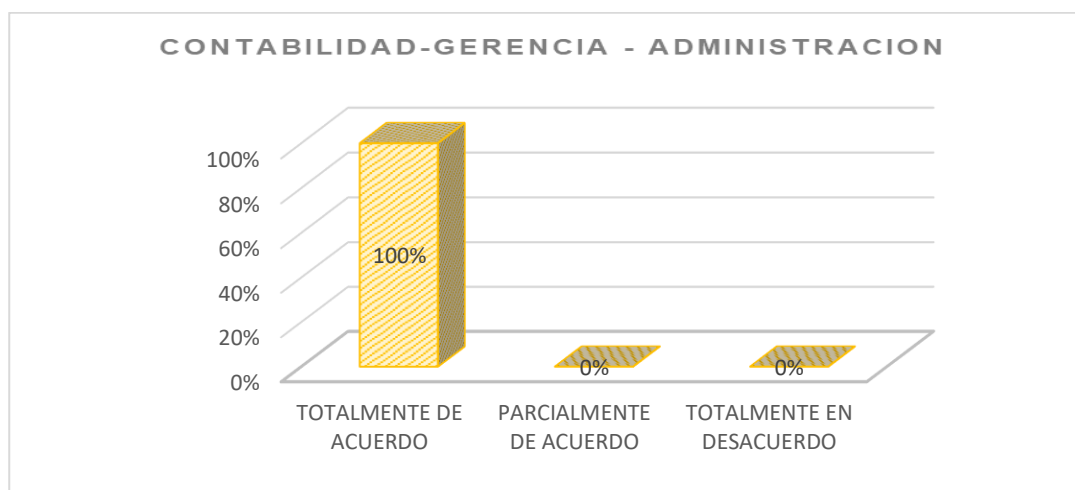
5. ¿El costo anual de financiamiento aceptado por la empresa para participar en las actividades relacionadas con la relación costo real anual?

Tabla 29 Costo de financiamiento

ALTERNATIVA	AREA	
	CONTABILIDAD/GERENCIA ADMINISTRACION	
	FRECUENCIA	PORCENTAJE
TOTALMENTE DE ACUERDO	3	100%
PARCIALMENTE DE ACUERDO	0	0%
TOTALMENTE EN DESACUERDO	0	0%
TOTAL	3	100%

Fuente: Elaboración propia

Figura 5 Frecuencia de porcentaje de grado de automatización.



Interpretación

En la tabla 29, Observamos que el 100% de encuestados está “Totalmente de acuerdo” en que el costo anual de financiamiento que la empresa ha aceptado para ingresar a la actividad en comparación con el índice de costo efectivo anual, el 0% “Parcialmente de acuerdo” y el 25% “Totalmente en desacuerdo”

Riesgo por financiamiento

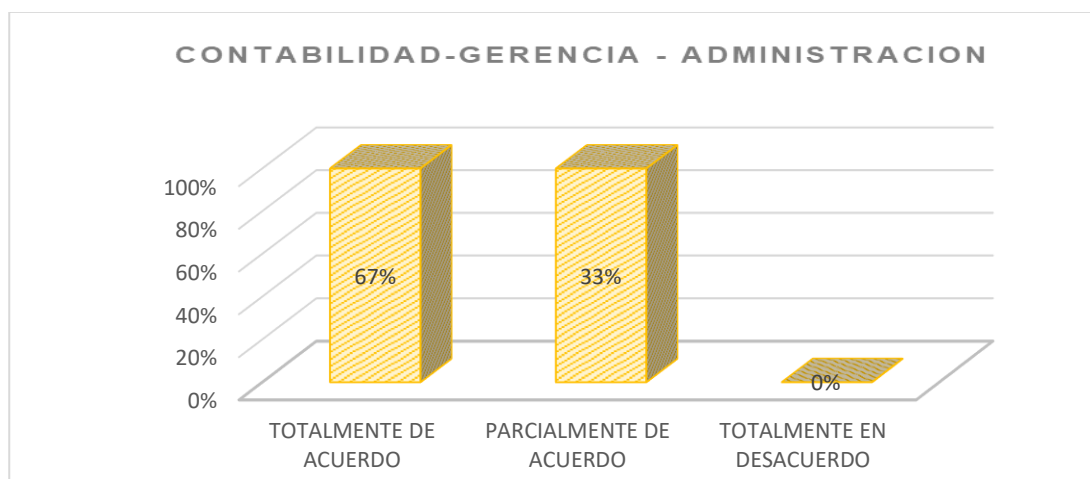
6. ¿Cree que el factor principal a la hora de tomar una decisión es el riesgo financiero del negocio?

Tabla 30 Riesgo por financiamiento

ALTERNATIVA	AREA	
	CONTABILIDAD/GERENCIA /ADMINISTRACION	
	FRECUENCIA	PORCENTAJE
TOTALMENTE DE ACUERDO	2	67%
PARCIALMENTE DE ACUERDO	1	33%
TOTALMENTE EN DESACUERDO	0	0%
TOTAL	3	100%

Fuente: Elaboración propia

Figura 6 Frecuencia de porcentaje de riesgo por financiamiento



Interpretación

En la tabla 30, Se muestra el 67% de los encuestados, “Totalmente de acuerdo” en que el factor incide directamente en la toma de decisiones es el riesgo financiero en la empresa, el 33% respondió que “parcialmente de acuerdo”, el 0% está “Totalmente en desacuerdo”

Políticas de financiamiento

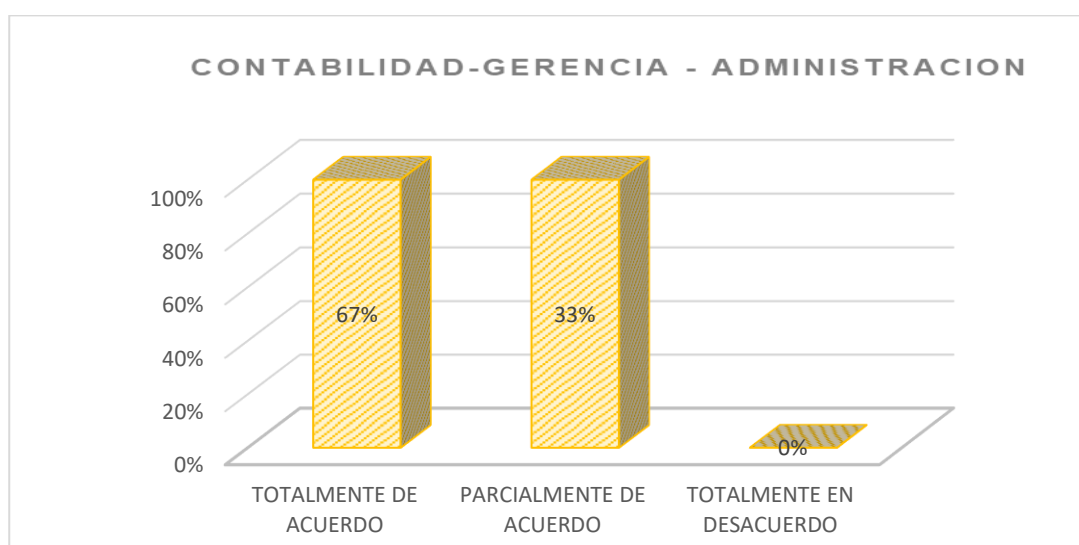
7. ¿Cree que la política de financiamiento de la empresa ha ayudado a hacerla más competitiva?

Tabla 31 Políticas de financiamiento

ALTERNATIVA	AREA	
	CONTABILIDAD/GERENCIA ADMINISTRACION	
	FRECUENCIA	PORCENTAJE
TOTALMENTE DE ACUERDO	2	67%
PARCIALMENTE DE ACUERDO	1	33%
TOTALMENTE EN DESACUERDO	0	0%
TOTAL	3	100%

Fuente: Elaboración propia

Figura 7 Frecuencia de porcentaje de políticas de financiamiento



Interpretación

En la tabla 31, Encontramos que 67 % encuestados están "Totalmente de acuerdo" "en que las políticas financieras los han hecho más competitivos en su campo, el 33 % respondió que tiende estar "Parcialmente de acuerdo", el 0% respondió que está "Totalmente en desacuerdo".

Financiamiento por deuda

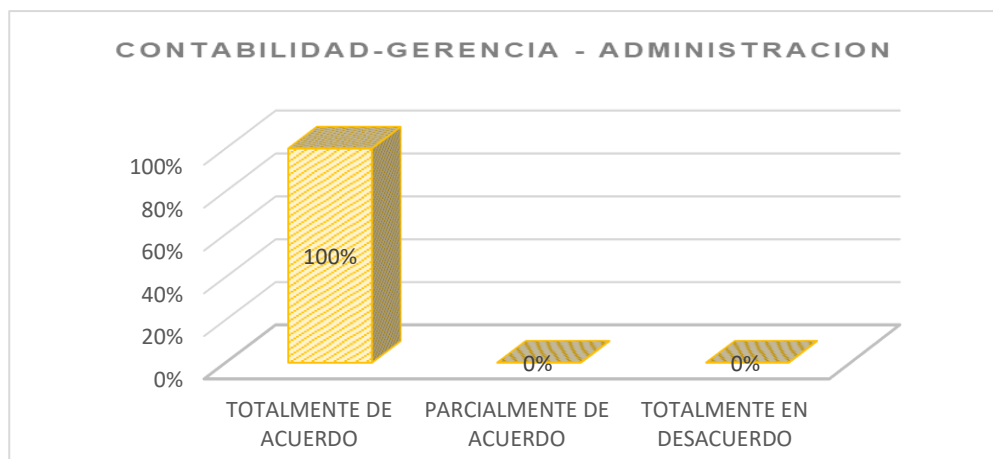
8. ¿Cree que el tipo de deuda que utilizará la empresa para cubrir las necesidades financieras es a largo plazo?

Tabla 32 financiamiento por deuda

ALTERNATIVA	AREA	
	CONTABILIDAD/GERENCIA ADMINISTRACION	
	FRECUENCIA	PORCENTAJE
TOTALMENTE DE ACUERDO	3	100%
PARCIALMENTE DE ACUERDO	0	0%
TOTALMENTE EN DESACUERDO	0	0%
TOTAL	3	100%

Fuente: Elaboración propia

Figura 8 Frecuencia de porcentaje de financiamiento por deuda



Interpretación

En la tabla 32, Se muestra que el 100 % de los encuestados está "Totalmente de acuerdo" en que la empresa tiene acceso a financiamiento de largo plazo para poder cubrir sus necesidades financieras, y el 0% esta "Parcialmente de acuerdo", y 0% en "Totalmente en desacuerdo"

Riesgo de inversión

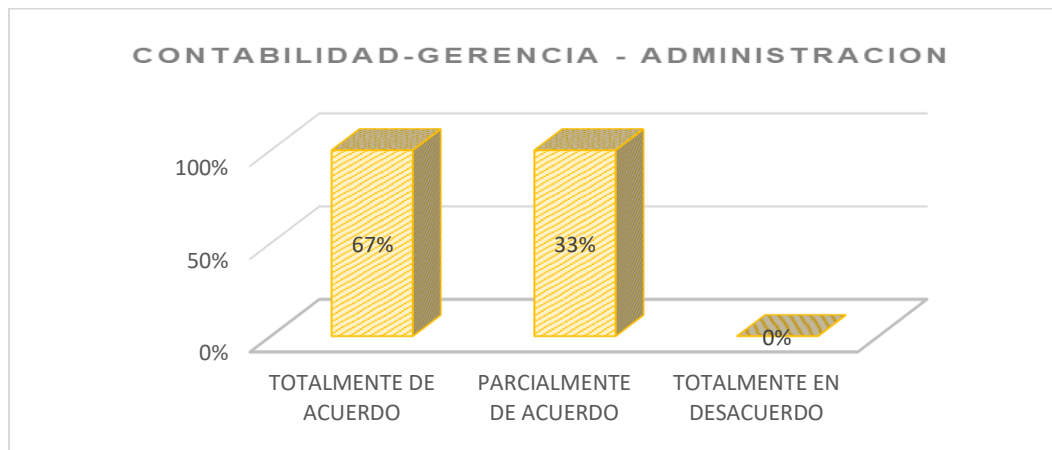
9. En su opinión ¿El riesgo de inversión que tiene un impacto más negativo en los resultados financieros de la empresa es el riesgo de crédito?

Tabla 33 Riesgo de inversión

ALTERNATIVA	AREA	
	CONTABILIDAD/GERENCIA /ADMINISTRACION	
	FRECUENCIA	PORCENTAJE
TOTALMENTE DE ACUERDO	2	67%
PARCIALMENTE DE ACUERDO	1	33%
TOTALMENTE EN DESACUERDO	0	0%
TOTAL	3	100%

Fuente: Elaboración propia

Figura 9 Frecuencia de porcentaje de riesgo de inversión.



Interpretación

En la tabla 33, Observamos que 67 % encuestados están "Totalmente de acuerdo" en los resultados del ejercicio 2020, el riesgo de inversión con mayor impacto negativo es el riesgo del crédito, el 33% dice estar "Parcialmente de Acuerdo" el 0% en "Totalmente en desacuerdo"

Planificación financiera

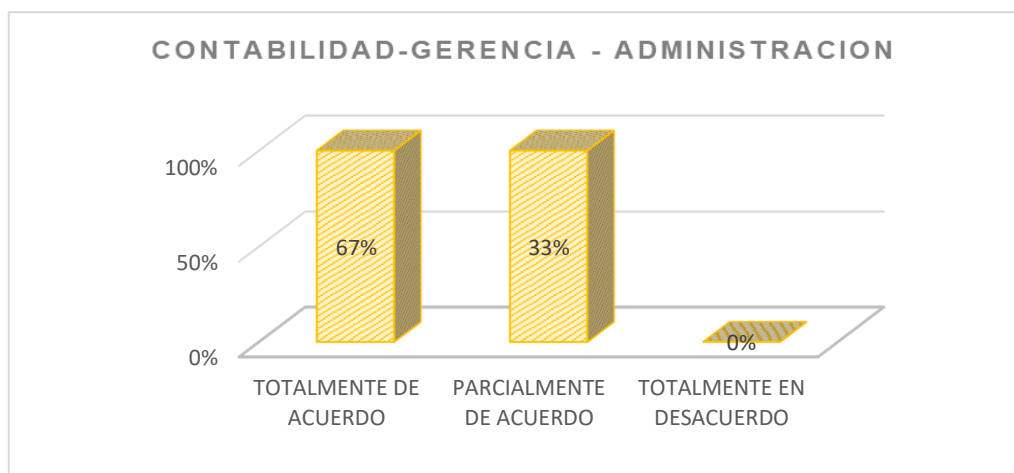
10. ¿Cree que, para tomar una decisión, el elemento esencial en la preparación financiera que ha sido beneficiado las operaciones de la empresa es el presupuesto de caja?

Tabla 34 Política financiera

ALTERNATIVA	AREA	
	CONTABILIDAD/GERENCIA ADMINISTRACION	
	FRECUENCIA	PORCENTAJE
TOTALMENTE DE ACUERDO	2	67%
PARCIALMENTE DE ACUERDO	1	33%
TOTALMENTE EN DESACUERDO	0	0%
TOTAL	3	100%

Fuente: Elaboración propia

Figura 10 Frecuencia de porcentaje de planificación financiera



Interpretación

En la tabla 34, Se encuentra el 67 % encuestados están "Totalmente de acuerdo" en que el presupuesto de caja ha beneficiado las operativo de la empresa, el 33 % es menciona que esta "Parcialmente de acuerdo", el 0% en "Totalmente de acuerdo"

Tipos de inversión

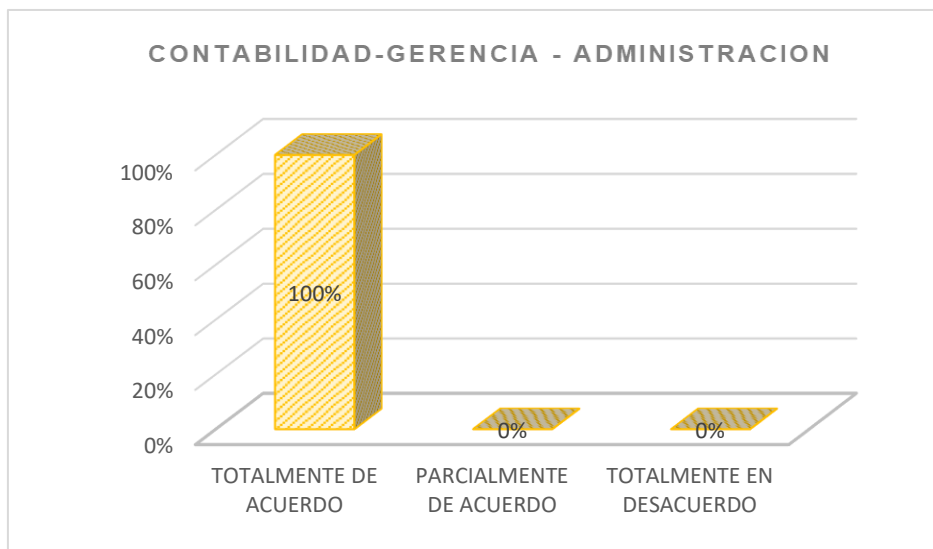
11. ¿Cree que la inversión financiera contribuye a la creación de valor para la empresa y su flujo en el crecimiento de la empresa?

Tabla 35 Tipos de inversión

ALTERNATIVA	AREA	
	FRECUENCIA	PORCENTAJE
TOTALMENTE DE ACUERDO	3	100%
PARCIALMENTE DE ACUERDO	0	0%
TOTALMENTE EN DESACUERDO		0%
TOTAL	3	100%

Fuente: Elaboración propia

Figura 11 Frecuencia de porcentaje de tipos de inversión



Interpretación

En la tabla 35, Observamos el 100 % de los encuestados están "Totalmente de acuerdo", que el tipo de inversión contribuye a la creación de valor para la empresa y que estas formas circulan, y así contribuyen el crecimiento empresarial, Él 0 % esta "Parcialmente de acuerdo", el 0% "En totalmente en desacuerdo".

Factores de decisión al invertir

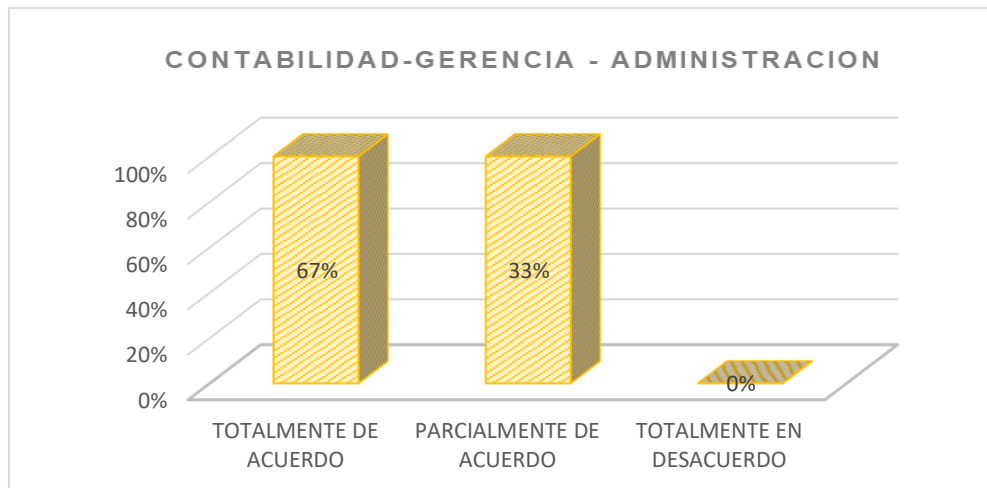
12. ¿Cree que los factores contribuyen en la decisión de invertir en una empresa son la volatilidad y el riesgo percibido de riesgo de diferentes factores?

Tabla 36 factores de decisión al invertir

ALTERNATIVA	AREA	
	CONTABILIDAD/GERENCIA ADMINISTRACION	
	FRECUENCIA	PORCENTAJE
TOTALMENTE DE ACUERDO	2	67%
PARCIALMENTE DE ACUERDO	1	33%
TOTALMENTE EN DESACUERDO	0	0%
TOTAL	3	100%

Fuente: Elaboración propia

Figura 12 Frecuencia de porcentaje de factores de decisión al invertir



Interpretación

En la tabla 36, Nos muestra el 67 % encuestados están "Totalmente de acuerdo" que las decisiones de inversión que ha afectan el desempeño del negocio se deben a fluctuaciones en muchos factores diferentes, el 33 % indican que están "Parcialmente de acuerdo", el 0% en "Totalmente en desacuerdo".

Participación en el mercado

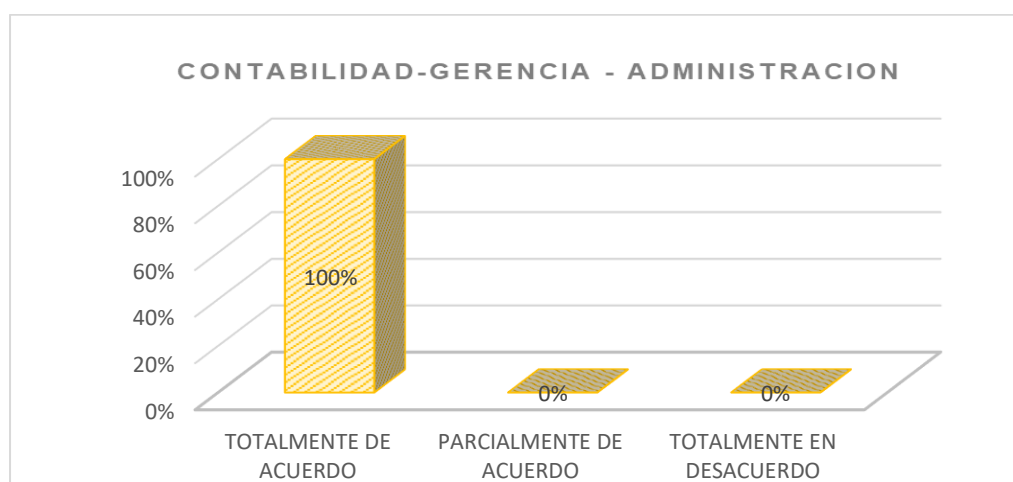
13.- ¿Cree que la entrada al mercado de la empresa fue esencial durante el año?

Tabla 37 Participación en el mercado

ALTERNATIVA	AREA	
	CONTABILIDAD/GERENCIA ADMINISTRACION	
	FRECUENCIA	PORCENTAJE
TOTALMENTE DE ACUERDO	3	100%
PARCIALMENTE DE ACUERDO	0	0%
TOTALMENTE EN DESACUERDO	0	0%
TOTAL	3	100%

Fuente: Elaboración propia

Figura 13 Frecuencia de porcentaje de participación en el mercado.



Interpretación

En la tabla 37, El 100% de encuestados están "Totalmente de acuerdo" tiene una participación de mercado, el 0 % en "Parcialmente de Acuerdo", el 0% en "Totalmente en desacuerdo".

VALOR AGREGADO PARA LA EMPRESA

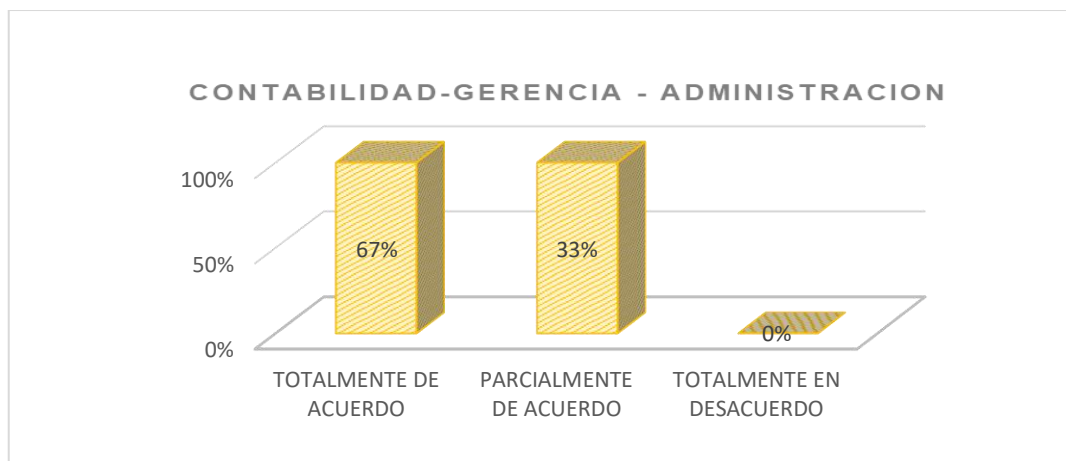
14. ¿Cree que los factores competitivos agregan valor a la empresa?

Tabla 38 Valor agregado para la empresa

ALTERNATIVA	AREA	
	CONTABILIDAD/GERENCIA ADMINISTRACION	
	FRECUENCIA	PORCENTAJE
TOTALMENTE DE ACUERDO	2	67%
PARCIALMENTE DE ACUERDO	1	33%
TOTALMENTE EN DESACUERDO	0	0%
TOTAL	3	100%

Fuente: Elaboración propia

Figura 14 Frecuencia de porcentaje del valor agregado para la empresa.



Interpretación

En la **tabla 38**, Encontramos que 67 % de encuestados están "Totalmente de acuerdo" en lo que ha creado valor añadido para que la empresa compita más en el recurso humano, el 33% esta "Parcialmente de acuerdo", el 0% en "Totalmente en desacuerdo"

Ventaja competitiva

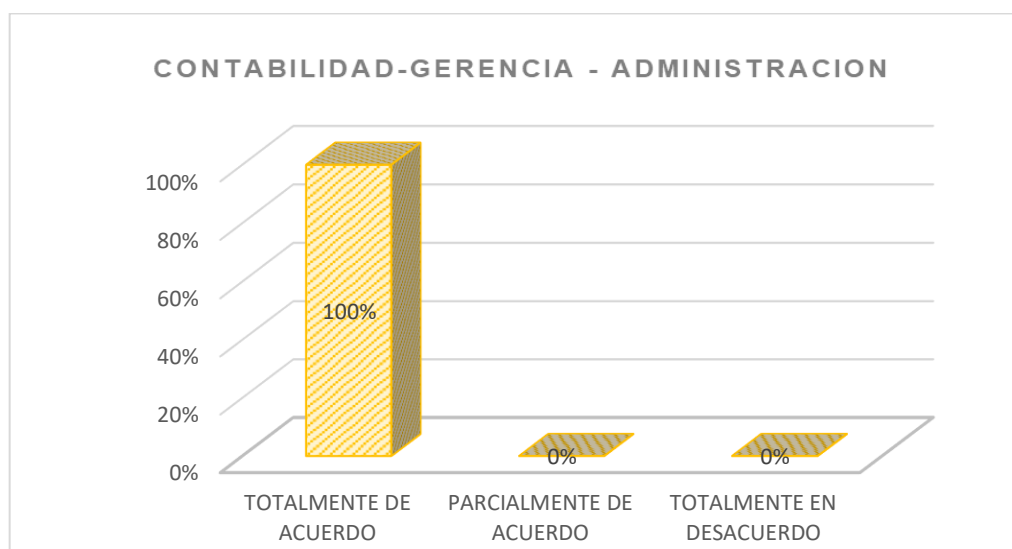
15. ¿Cree que la ventaja competitiva es el principal motor del crecimiento empresarial

Tabla 39 Ventaja competitiva

ALTERNATIVA	AREA	
	CONTABILIDAD/GERENCIA ADMINISTRACION	
	FRECUENCIA	PORCENTAJE
TOTALMENTE DE ACUERDO	3	100%
PARCIALMENTE DE ACUERDO	0	0%
TOTALMENTE EN DESACUERDO	0	0%
TOTAL	3	100%

Fuente: Elaboración propia

Figura 15 Frecuencia de porcentaje de ventaja competitiva.



Interpretación

En la tabla 39, El 100 % de encuestados indicaron que están "Totalmente de acuerdo" en que la empresa utilizó tecnología que les permitió llevar productos de buena calidad al mercado, el 0 % en "Parcialmente de acuerdo", y 0% en "Totalmente en desacuerdo".

Satisfacción del cliente

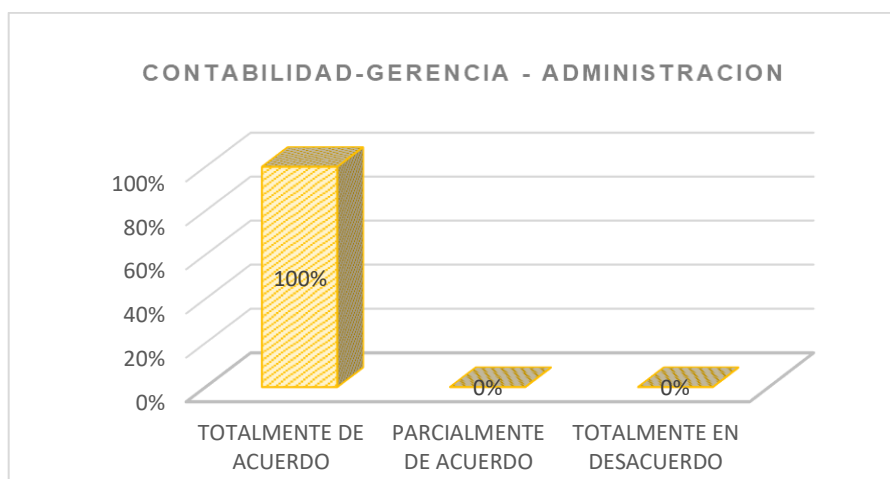
16.- ¿Cree que el control previo de la calidad de productos ha influido en la satisfacción del cliente?

Tabla 40 Satisfacción del cliente

ALTERNATIVA	AREA	
	CONTABILIDAD/GERENCIA ADMINISTRACION	
	FRECUENCIA	PORCENTAJE
TOTALMENTE DE ACUERDO	3	100%
PARCIALMENTE DE ACUERDO	0	0%
TOTALMENTE EN DESACUERDO	0	0%
TOTAL	3	100%

Fuente: Elaboración propia

Figura 16 Frecuencia de porcentaje de ventaja competitiva.



Interpretación

En la tabla 40, el 100 % de encuestados indicaron que están “Totalmente de acuerdo” que el control previo a la calidad de los productos ha influido en la satisfacción del cliente, el 0% esta “parcialmente de acuerdo”, y el 0% en “total desacuerdo”.

4.2 Contrastación o prueba de hipótesis

El trabajo de investigación será analizado de acuerdo a los objetivos planteados en este trabajo, con ello se analizará e interpretará los estados financieros y su importancia en la toma de decisiones para el periodo 2019-2020, para determinar la situación financiera de la empresa comercial.

Los resultados hacen referencia al análisis y la aplicación de diferentes ratios financieros, en la variable independiente.

sobre la variable dependiente, se aplicó las encuestas para luego obtener los resultados:

HIPOTESIS GENERAL

Hipótesis Planteada

Existe significativa relación entre *Ratios financieros y la toma de decisiones* en la empresa” SAN MARTIN DE PORRES EIRL”, Provincia de Mariscal Nieto -2021

Hipótesis Nula

La aplicación de razones financieras incide en gran medida en la toma de decisiones de la empresa “SAN MARTIN DE PORRES EIRL”, de la provincia Mariscal Nieto 2021, según los resultados obtenidos durante el estudio en las fórmulas de prueba estadística aplicada para razones financieras y encuestas..

Significancia la hipótesis general y sus variables:

- **Variable independiente:** “análisis e interpretación de los estados financieros”.
- **Variable dependiente:** “Toma de Decisiones”.

CAPITULO V

DISCUSION

La hipótesis general planteada ha sido confirmada por los resultados obtenidos, como se muestra en las tablas y gráficos, demostrando que el análisis e interpretación de los estados financieros y su importancia para tomar una decisión que afectará materialmente el cumplimiento de las obligaciones tributarias de la empresa “SAN MARTIN DE PORRES EIRL” para el período 2021

De acuerdo con los resultados obtenidos de la prueba estadística, se utilizan razones financieras para medir la significación de la hipótesis general.

HIPOTESIS GENERAL

“Existe significativa relación entre el análisis de ratios Financieros y la toma de decisiones de la empresa “SAN MARTIN DE PORRES EIRL” en la provincia de Mariscal Nieto -2021”

Durante la fase de procesamiento de datos se evalúan los indicadores con 3 encuestados, esto nos brinda datos que nos permiten ver el nivel de significancia de la hipótesis a través de sus variables.

Las alternativas de ejercicio se dan como: "Totalmente de acuerdo", "parcialmente de acuerdo"; "Totalmente en desacuerdo", datos para la aplicación de razones a los estados financieros y la aplicación de encuestas que determinen el grado de significancia en la hipótesis general y sus variables:

- **Variable independiente:** “análisis e interpretación de los estados financieros”.
- **Variable dependiente:** “Toma de Decisiones”.

Las estadísticas nos dicen que: Cuando el valor de la hipótesis propuesta por una hipótesis es mayor que el valor de la hipótesis nula, entonces se acepta la hipótesis que propusimos.

De acuerdo a los resultados obtenidos en la prueba de hipótesis con la aplicación de Razones Financieras, encontramos IGUAL con lo concluido con los siguientes autores:

Rabanal, (2019) según la tesis: “análisis Financiero y Su Incidencia En La Rentabilidad El análisis financiero; Universidad Señor De Sipan” técnica de planificación y evaluación incide en la gestión financiera y económica de las COOPAC de la parroquia San Lorenzo con el fin de controlar la liquidez, la rentabilidad y el riesgo crediticio, y así demostrar que el análisis financiero es una técnica de evaluación y planificación financiera gestión y sobre todo beneficios.

Al analizar la literatura se encontró que la empresa tenía un problema de baja rentabilidad, no permitía el desarrollo en beneficio de los inversionistas, se encontró que la empresa manejaba mal las herramientas de gestión financiera, necesitaba efectivo, para poder cubrir las obligaciones Afrontar y utilizar los recursos necesarios para aumentar los beneficios de la empresa.

Razones financieras para el diagnóstico económico Ratio: de liquidez o solvencia, ratio de explotación o de gestión, ratio de endeudamiento o de apalancamiento financiero y ratio de rentabilidad “según el Rubio y Salazar, (2013) Las ratios financieras proporcionan a las empresas parámetros de análisis y diagnóstico económico-financiero, que pueden proporcionar información relevante sobre liquidez, rentabilidad y finanzas, contribuyendo así a su contribución en la toma de decisiones”.

HIPÓTESIS ESPECÍFICA 1:

“El correcto análisis de las ratios de liquidez influirá de manera positiva en las decisiones de operación de la empresa “SAN MARTIN DE PORRES EIRL”. en la provincia de Mariscal Nieto -2021”

La Hipótesis Específica 1, se plantea con el propósito de aplicar “Ratios de liquidez” en la decisión operativa de la empresa “SAN MARTIN DE PORRES EIRL”. Moquegua2021 En una población de 3 encuestados, estas personas nos brindaron datos que nos permitieron ver la significancia de la hipótesis a través de sus variables.

Las alternativas de ejercicio se dan como: "Totalmente de acuerdo", "parcialmente de acuerdo"; "Totalmente en desacuerdo", datos para la aplicación de razones a los estados financieros y la aplicación de encuestas que determinen el grado de significancia en la hipótesis general y sus variables

Donde se aplican los indicadores de la variable independiente (Liquidez corriente, prueba acida, capital de trabajo) y los indicadores de la variable dependiente son (política de operación, metas propuestas, efectividad de operación) de las dimensiones para realizar la prueba estadística de las fórmulas de ratios financieros, que conduce a la aceptación de la hipótesis alternativa.

Tabla 41

Prueba estadística de ratio de liquidez y decisión de operación

ANALISIS DE ESTADOS FINANCIEROS		TOMA DE DECISIONES	
RATIO DE LIQUIDEZ		DECISIÓN DE OPERACIÓN	
RATIOS	CONDICION	INDICADOR	POSICION
Liquidez corriente	aceptable	políticas de operación	totalmente de acuerdo
prueba acida	aceptable	metas propuestas	parcialmente de acuerdo
capital de trabajo	aceptable	efectividad de operación	totalmente de acuerdo

Fuente: Elaboración propia

Análisis de Ratio de Liquidez influye Positivamente en las, decisiones operativas las reglas para el establecimiento de la posición financiera se vinculan positivamente en la empresa “SAN MARTÍN DE PORRES EIRL”, en la provincia Mariscal Nieto Moquegua 2021.

De acuerdo a los resultados obtenidos en la prueba de hipótesis con la aplicación de ratios financieros, se encuentra que existe una similitud con lo concluido con los siguientes autores:

considera la liquidez como la facilidad con la que los activos pueden ser manejados y convertidos en efectivo sin incurrir en pérdidas por deterioro significativas. Por otro lado, la liquidez se refiere a la capacidad de la empresa para cumplir con sus obligaciones a corto plazo y generar efectivo. Sin embargo, para determinar qué tan fácil o difícil es para una empresa pagar sus pasivos a corto plazo con el producto de convertir activos circulantes en efectivo.(Chávez & Vallejos, 2012).

HIPÓTESIS ESPECIFICA 2:

“El correcto Análisis de ratios de gestión influirá de manera positiva en las decisiones de Inversión en la empresa SAN MARTIN DE PORRES EIRL”. en la provincia de Mariscal Nieto -2021”

La hipótesis específica 2: Se aplicar el “Ratio de Gestión” en la decisión de invertir en la empresa “SAN MARTÍN DE PORRES EIRL”. Moquegua2021 En una población de 3 encuestados, estas personas nos brindaron datos que nos permitieron ver la significancia de la hipótesis a través de sus variables.

Las alternativas de ejercicio se dan como: "Totalmente de acuerdo", "parcialmente de acuerdo"; "Totalmente en desacuerdo", datos para la aplicación de razones a los estados

financieros y la aplicación de encuestas que determinen el grado de significancia en la hipótesis general y sus variables.

En el caso de los indicadores de variables independientes (rotación de inversiones, rotación de cuentas por cobrar, rotación de activos fijos) e indicadores de variables dependientes (riesgo de inversión, plan financiero, tipo de inversión, etc.) de las dimensiones aplicadas para realizar pruebas estadísticas a través de razones financieras que conducen a la aceptación de la hipótesis alternativa

Tabla 42 Prueba estadística de ratio de liquidez y decisión de operación

ANALISIS DE ESTADOS FINANCIEROS		TOMA DE DECISIONES	
RATIOS DE GESTION		DECISION DE INVERSION	
RATIOS	CONDICION	INDICADOR	POSICION
Rotación de Inversión	aceptable	Riesgo de Inversión	totalmente de acuerdo
Rotación de Cuentas por cobrar	aceptable	Planificación Financiera	totalmente de acuerdo
Rotación de activo Fijo	buena	tipos de Inversión	totalmente de acuerdo

Fuente: Elaboración propia

El correcto análisis de los ratios de gestión que influye positivamente en las decisiones de inversión, Las reglas para establecer una posición financiera se vinculan positivamente en la empresa “SAN MARTIN DE PORRES EIRL”, en la provincia de Mariscal Nieto Moquegua 2021”

De acuerdo a los resultados obtenidos en la prueba de hipótesis que fue con la aplicación de Ratios Financieros, encontramos una SEMEJANZA con lo concluido con los siguientes autores:

Define un sistema de control de gestión como un sistema de información gerencial que, a través del proceso contable, proporciona información económica relacionada con la gestión. Su uso puede contribuir significativamente a facilitar y mejorar las decisiones

empresariales. El sistema de control puede evaluar la contribución económica de las diversas actividades que realiza la empresa y así facilitar la toma de decisiones que permitan mejorar la contribución .(Chávez & Vallejos, 2012)

HIPÓTESIS ESPECIFICA N° 3

“El correcto Análisis de ratios de endeudamiento influirá de manera positiva en las decisiones de financiamiento en la empresa “SAN MARTIN DE PORRES EIRL”. en la provincia de Mariscal Nieto -2021”

La hipótesis específica 3: Se planteó con la finalidad de aplicar “Ratios de Endeudamiento” en la decisión de Financiamiento en la empresa “SAN MARTIN DE PORRES EIR” Moquegua 2021, En una población de 3 encuestados, estas personas nos brindaron datos que nos permiten ver el significado de la hipótesis a través de sus variables.

Las alternativas de ejercicio se dan como: "Totalmente de acuerdo", "parcialmente de acuerdo"; "Totalmente en desacuerdo", datos para la aplicación de razones a los estados financieros y la aplicación de encuestas que determinen el grado de significancia en la hipótesis general y sus variables.

En el caso de los indicadores de variables independientes (rotación de inversiones, rotación de cuentas por cobrar, rotación de activos fijos) e indicadores de variables dependientes (riesgo de inversión, plan financiero, tipo de inversión,) de las dimensiones aplicadas para realizar pruebas estadísticas a través de razones financieras que conducen a la aceptación de la hipótesis alternativa

Tabla 43 prueba estadística de ratios de endeudamiento y decisión de financiamiento

ANALISIS DE ESTADOS FINANCIEROS		TOMA DE DECISIONES	
RATIOS DE ENDEUDAMIENTO		DECISION DE FINANCIAMIENTO	
RATIO	CONDICION	INDICADOR	POSICION
Apalancamiento financiero	buena	Costo de Financiamiento	totalmente de acuerdo
solventia patrimonial	aceptable	Riesgo de financiamiento	totalmente de acuerdo

Fuente: Elaboración propia

El correcto análisis de Ratios de Endeudamiento influye positivamente en las decisiones de financiamiento, Las reglas para establecimiento de la posición financiera se vinculan positivamente en la empresa “SAN MARTIN DE PORRES E.I.R.L” de la provincia Mariscal Nieto Moquegua 2021.

De acuerdo a los resultados obtenidos en la prueba de hipótesis que fue con la aplicación de ratios financieros, se encuentra que existe una similitud con lo concluido con los siguientes autores:

señala que el endeudamiento se utiliza para conocer la cantidad y calidad de la deuda de una empresa y comprobar qué tan rentable es soportar la carga financiera correspondiente. Del mismo modo, argumentan que la capacidad de endeudamiento analiza la estructura financiera de una empresa midiendo la relación entre el capital ajeno y el propio. Para una empresa con un alto nivel de deuda, será una economía altamente apalancada.(Chávez & Vallejos, 2012)

HIPÓTESIS ESPECIFICA N°4

“El correcto Análisis de las ratios de rentabilidad Influirá de manera positiva en la competitividad en la empresa “SAN MARTIN DE PORRES EIRL” en la provincia de Mariscal Nieto -2021”

La hipótesis específica 4: Se planteó con propósito de aplicar los “Ratios de Rentabilidad “en la competitividad de la empresa “SAN MARTIN DE PORRES EIRL” Moquegua-2021, En una población de 3 encuestados, nos brinde datos que permitan ver la significancia de la hipótesis a través de sus variables.

Las alternativas de ejercicio se dan como: "Totalmente de acuerdo", "parcialmente de acuerdo"; "Totalmente en desacuerdo”, datos para la aplicación de razones a los estados financieros y la aplicación de encuestas que determinen el grado de significancia en la hipótesis general y sus variables.

Donde se utiliza los indicadores de la Variable Independiente (Margen de ganancia bruta, Margen de ganancia Neta, Rentabilidad del capital ROE, Rentabilidad de los Activos ROA) y los indicadores de la variable dependiente (Participación en el mercado, ventajas competitivas, riesgo de inversión, Valor Agregado por la Inversión) de las dimensiones se aplica para realizar la prueba estadística a través de ratios financieros, lo que lleva a la aceptación de la hipótesis alternativa

Tabla 44 Prueba estadística de ratios de rentabilidad y competitividad.

ANALISIS DE ESTADOS FINANCIEROS		TOMA DE DECISIONES	
RATIOS DE RENTABILIDAD		COMPETITIVIDAD	
RATIO	CONDICION	INDICADOR	POSICION
Margen de Ganancia Bruta	aceptable	Participación en mercado	totalmente de acuerdo
Margen de ganancia Neta	buena	Ventajas competitivas	totalmente de acuerdo
Rentabilidad del Capital ROE	aceptable	Riesgo de inversión	totalmente de acuerdo
Rentabilidad de los Activos ROA	buena	Valor agregado por la inversión	totalmente de acuerdo

Fuente: Elaboración propia

El correcto análisis de “Ratios de Rentabilidad” Influye positivamente en la competitividad, Las reglas para establecer la posición financiera se vinculan positivamente en la empresa “SAN MARTIN DE PORRES EIRL”, ubicada en la provincia Mariscal Nieto Moquegua 2021.

De acuerdo a los resultados obtenidos en la prueba de hipótesis que fue con la aplicación de ratios financieros, se encuentra que existe una SIMILITUD con lo concluido con los siguientes autores:

Es una de las herramientas más utilizadas para realizar análisis financieros en el entorno empresarial mediante ratios financieros (indicadores financieros). Con estos indicadores es posible medir el alto nivel de eficiencia y comportamiento de la empresa, medir las decisiones gerenciales de los directores y presentar un panorama de la posición financiera, determinar el nivel de liquidez, rentabilidad, apalancamiento, cobertura y todo lo relacionado a tu negocio. (Chávez & Vallejos, 2012)

CONCLUSIONES

Conclusión en cuanto a determinar la relación entre los Ratios Financieros en la toma de decisiones de la empresa “SAN MARTÍN DE PORRES EIRL”.

- De los resultados obtenidos se concluye el Análisis de Ratios de liquidez influye de manera positiva en las decisiones de Operación de la empresa SAN MARTIN DE PORRES E.I.R.L. en la provincia de Mariscal Nieto -2021
- De los resultados obtenidos se concluye que el análisis de Ratios de Endeudamiento influye de manera apropiada en las decisiones de financiamiento, en la empresa “SAN MARTIN DE PORRES E.I.R.L” de la provincia Mariscal Nieto Moquegua 2021.
- De los resultados obtenidos se concluye que el análisis de las ratios de gestión influye de manera adecuada en las decisiones de inversión en la empresa “SAN MARTIN DE PORRES EIRL”, en la provincia de Mariscal Nieto Moquegua 2021”
- De los resultados obtenidos se concluye que el análisis de Ratios de Rentabilidad Influye de manera positiva en la competitividad, en la empresa “SAN MARTIN DE PORRES EIRL”, ubicada en la provincia Mariscal Nieto Moquegua 2021.

RECOMENTACIONES SUGERENCIAS

- Recomendamos a la empresa realizar el análisis utilizando ratios de liquidez, ya que permiten a la empresa medir el rendimiento económico disponible para hacer frente a las obligaciones a corto plazo y generar caja, para tomar buenas decisiones de negocio.
- Recomendamos a la empresa realizar análisis de ratios de gestión para detectar la eficacia y eficiencia de la gestión empresarial, y así poder tomar las decisiones de inversión adecuadas.
- Recomendamos a la empresa que realice un análisis exhaustivo de las ratios de endeudamiento para medir el nivel de riesgo financiero de la empresa y verificar si la empresa es rentable o no para soportar la carga financiera correspondiente y tomar decisiones informadas Determinación lúcida.
- Recomendamos que la empresa realice un análisis preciso de **las ratios** de rentabilidad para determinar, si está ganando lo suficiente para hacer frente a sus gastos y además tener una ventaja de competitiva.

REFERENCIAS BIBLIOGRAFICAS

- Aguirre, Sajami Raquel, C., Manuel, Barona Meza, C., & Dávila Dávila, G. (2020). La rentabilidad como herramienta para la toma de decisiones. *Revista Valor Contable*, 7(1), 50–64.
- Álvarez, A. G. (2018). *Análisis contable, rol fundamental del contador en la toma de decisiones para las pymes*. Universidad de San Buenaventura Colombia Facultad de Ciencias Empresariales.
- Atoche Becerra, D. C. (2021). *El ratio de liquidez en la empresa Alicorp S.A.A.*,. universidad cesar vallejo.
- Cerdan, W. M. (2016). *Análisis de la gestión financiera y su incidencia en la planeación estratégica de la ferretería Manantial Guihon SAC año 2016*. Universidad Nacional de Trujillo Facultad de Ciencias Economicas.
- Chávez, M. J., & Vallejos, C. (2012). Gestión de la información financiera y su relación con la toma de decisiones gerenciales en las organizaciones de la Unión Peruana del Norte. Lima, 2017. *Revista Muro de La Investigación*, 2(1), 95–106. <https://doi.org/10.17162/rmi.v2i1.770>
- Delgado, Carranza, Kely Fátima y Salazar Cardozo, C. C. (2021). *Análisis de Estados Financieros y la toma de Decisiones en el Área de Finanzas de Grupo de Negocios Comerciales V y B S.R.L, 2018*. Universidad Cesar Vallejo.
- Eporte, D. (2021). *Reporte Panorama actual y proyecciones macroeconómicas*.
- Hernandez, L. (2015). *Análisis e Interpretación de los Estados Financieros*. 5–6.
- Huingo, Casas Marino & Abanto, P. R. (2021). *Análisis Financiero para la Toma de Decisiones de Inversión en la Empresa Bustamante Vásquez*. Universidad Privada Antonio Guillermo Urrelo.

- Limache, coyla mario jimmy. (2015). *Universidad nacional del altiplano*. Univerisad Nacional Del Altiplano.
- Luyo, Huapaya Selene Y Balazar, M. B. (2017). *Los Estados Financieros y su Importancia en la Toma de Decisiones en las Empresas Comerciales en la Provincia de Huaura 2016*. Universidad Nacional Jose Faustino Sanchez Carrion.
- Mares, I. M. (2001). *Análisis de las Dificultades Financieras De Las Empresas en una Economía Emergente*. Universidad Autonoma De Barcelona.
- Molina, M. M. (2013). *Análisis e Interpretación de los Estados Financieros*.
- Pedrero, Y. C. (2015). La estrategia de internacionalización: análisis comparativo de los mecanismos de entrada en mercados exteriores de seis empresas que operan en diferentes sectores de la economía. In *Trabajo*.
- Rabanal, B. T. S. (2019). *Analisis Financiero y Su Incidencia En La Rentabilidad De La Empresa Consorcio Textil*. Universidad Señor De Sipan.
- Sandoval, L., & Abreu, J. (2008). Los Estados Financieros Básicos, su uso e interpretación para la toma decisiones en las PYMES. *International Journal of Good Conscience*, 3(2), 152–186.
- Superintendencia de Banca, S. y A. (2020). Informe de Estabilidad del Sistema Financiero. In *El sistema financiero*.
- Tuanama, Jacqueline Paola Sinarahua & Russell, A. P. L. (2018). *Análisis e Interpretación De Los Estados Financieros y Su Influencia En La Toma de Decisiones de la Empresa grupo Shilcayo s.a.c*. Universidad Nacional De San Martin.
- Vargas, S. jully A. (2015). El Analisis Financiero y Su Incendencia En La Toma De Decisiones En La Empresa Alimenhunt Cia LTDA. In *Proceedings of the National Academy of Sciences* (Vol. 3, Issue 1). Universidad Central Del Ecuador Facultad De Ciencias Administrativas.

ANEXOS

ANEXO 01. Matriz de consistencia

*EL ANÁLISIS E INTERPRETACIÓN DE LOS ESTADOS FINANCIEROS Y SU IMPORTANCIA EN LA TOMA DE DECISIONES DE LA
EMPRESA SAN MARTIN DE PORRES E.I.R. L DE LA PROVINCIA DE MARISCAL NIETO - MOQUEGUA – 2021*

PROBLEMA	OBJETIVOS	HIPÓTESIS	VARIABLES	DIMENSIONES	INDICADORES	INSTRUMENTO
PROBLEMA GENERAL	OBJETIVO GENERAL	HIPOTESIS GENERAL				
¿Cuál es la relación entre el análisis e interpretación de los estados financieros en la toma de decisiones de la empresa SAN MARTIN DE PORRES E.I.R.L. en la provincia de Mariscal Nieto - 2021	Determinar la relación entre los Ratios Financieros en la toma de decisiones de la empresa SAN MARTÍN DE PORRES E.I.R.L de la provincia de mariscal nieto - Moquegua – 2021	Existe significativa relación entre el análisis de ratios financieros y la toma de decisiones de la empresa SAN MARTIN DE PORRES E.I.R.L. en la provincia de Mariscal Nieto -2021	VARIABLE INDEPENDIENTE : (X) ANÁLISIS E INTERPRETACIÓN DE LOS ESTADOS FINANCIEROS.	Ratios de liquidez	Liquidez corriente Prueba acida Capital de trabajo	Formulación de Gráficos
				Ratios de Gestión	Rotación de inventario Rotación de cuentas por cobrar Rotación de Activo fijo	
				Ratios de Endeudamiento	Apalancamiento financiero Solvencia patrimonial	
				Ratios de Rentabilidad	Margen de Ganancia Bruta Margen de Ganancia Neta Rentabilidad de los Activos ROA Rentabilidad del Capital ROE	Interpretación

PROBLEMAS ESPECIFICOS	OBJETIVOS ESPECIFICOS	HIPOTESIS ESPECIFICAS	VARIABLE	DIMENSIONES	INDICADORES	
PE1 ¿De qué manera el correcto Análisis de los ratios de liquidez Influye en las decisiones de operación de la empresa SAN MARTIN DE PORRES E.I.R.L. en la provincia de Mariscal Nieto - 2021?	EO1 – Determinar el correcto Influencia de ratios de liquidez en la decisión de operación para la toma de decisiones de la empresa SAN MARTIN DE PORRES E.I.R.L. en la provincia de Mariscal Nieto -2021	HP1. El correcto análisis de ratios de liquidez influirá de manera positiva en las decisiones de operación de la empresa SAN MARTIN DE PORRES E.I.R.L. en la provincia de Mariscal Nieto -2021	VARIABLE DEPENDIENTE: (Y) TOMA DE DECISIONES.	Decisiones de Operación	Políticas de operación Metas propuestas Efectividad de operaciones Grado de automatización	Encuestas Análisis e interpretación
				Decisiones de Inversión	Riesgo de inversión Planificación financiera Tipos de Inversión Factores de decisión al Invertir	
PE2 ¿De qué manera el correcto Análisis de ratios de gestión Influye en las decisiones de Inversión de la empresa SAN MARTIN DE PORRES E.I.R.L. en la provincia de Mariscal Nieto - 2021?	EO2 – Determinar de qué manera el Análisis de ratios de gestión Influirán en las decisiones de Inversión en la empresa SAN MARTIN DE PORRES E.I.R.L. en la provincia de Mariscal Nieto -2021	HP2. El correcto Análisis de ratios de gestión influirá de manera positiva en las decisiones de Inversión en la empresa SAN MARTIN DE PORRES E.I.R.L. en la provincia de Mariscal Nieto -2021	.	Decisión de financiamiento	Costo de financiamiento Riesgo por financiamiento Políticas de financiamiento Financiamiento por deuda	

<p>PE3 ¿De qué manera el correcto Análisis de ratios de endeudamiento influye en las decisiones de Financiamiento en la empresa SAN MARTIN DE PORRES E.I.R.L. en la provincia de Mariscal Nieto - 2021?</p>	<p>EO3 - Determinar de qué manera el correcto Análisis de ratios de endeudamiento influirá en las decisiones de financiamiento en la empresa SAN MARTIN DE PORRES E.I.R.L. en la provincia de Mariscal Nieto -2021</p>	<p>HP3. El correcto Análisis de ratios de endeudamiento influirá de manera positiva en las decisiones de financiamiento en la empresa SAN MARTIN DE PORRES E.I.R.L. en la provincia de Mariscal Nieto -2021</p>		Competitividad	<p>Participación en el mercado Valor agregado para la empresa Ventajas competitivas Satisfacción del cliente</p>	
<p>PE4 ¿De qué manera Influye el correcto análisis de ratios de rentabilidad en la competitividad en la empresa SAN MARTIN DE PORRES E.I.R.L. en la provincia de Mariscal Nieto - 2021?</p>	<p>EO4 - Determinar de qué manera influye los ratios de rentabilidad en la competitividad en la empresa SAN MARTIN DE PORRES E.I.R.L. en la provincia de Mariscal Nieto -2021</p>	<p>HP4. El correcto Análisis de ratios de rentabilidad Influirá de manera positiva en la competitividad en la empresa SAN MARTIN DE PORRES E.I.R.L. en la provincia de Mariscal Nieto -2021</p>				

ANEXO 02. Consentimiento Informado

CONSENTIMIENTO INFORMADO

PARA PARTICIPAR EN EL ESTUDIO DE INVESTIGACION

EMPRESA : SAN MARTIN DE PORRES EIRL.

Investigadores: LOLA LAQUISE MOLLOCONDO

ESPERANZA MARIVEL YUCRA NINA

Título: "ANÁLISIS E INTERPRETACIÓN DE ESTADOS FINANCIEROS: Y SU IMPORTANCIA EN LA TOMA DE DECISIONES, EN LA EMPRESA SAN MARTIN DE PORRES DE PROVINCIA MARISCAL NIETO -MOQUEGUA 2021

Justificación del Estudio:

Estamos realizando este estudio con el objetivo de: **Determinar si el análisis e interpretación de los estados financieros tendrá su importancia en la toma de decisiones de la empresa Empresas San Martin de Porres E2 I.R.L en la provincia de Mariscal Nieto – 2021.** Por lo señalado creemos necesario profundizar más en este tema y abordarlo con la debida importancia que amerita.

Molestias o Riesgos:


No existe ninguna molestia o riesgo mínimo al participar de este trabajo de investigación. Nosotros somos libres de aceptar o de no aceptar.

Beneficios: No existe beneficio directo por participar de este estudio. Se informará de manera personal y confidencial de algún resultado que se crea conveniente que tengamos conocimiento.

Costos e Incentivos: Nuestra participación no tendrá ningún costo ni incentivo.

Confidencialidad: Nosotros registraremos la información con códigos y no con nombres. Si los resultados de este seguimiento son publicados en una revista científica, no se mostrará ningún dato que permita la identificación de las personas que participan en este estudio. Los archivos no serán mostrados a ninguna persona ajena al estudio sin nuestro consentimiento.

Consentimiento: Aceptamos voluntariamente participar en este estudio, comprendemos perfectamente las cosas que me van a suceder en el proyecto, también entendemos que podemos decidir no participar y que podemos retirarnos del estudio en cualquier momento.



LOLA LAQUISE MOLLOCONDO
DNI: 46924350



ESPERANZA MARIVEL YUCRA NINA
DNI: 45732212

ANEXO 03. Instrumentos de recolección de datos

GUÍA OBSEVACION

SEXO	Masculino	()	Femenino	()		
EDAD	De 20 a 35 años	()	De 35 a 49 años	()	De 49 a más	()
GRADO ACADÉMICO	Bachiller	()	Magíster	()	Doctor	()
CONDICIÓN LABORAL	Dependiente	()	Independiente	()		
TIEMPO DE SERVICIO PROFESIONAL	De 01 a 10 años	()	De 11 a 20 años	()	De 21 a más	()

INSTRUCCIONES

- 1º *El cuestionario que se aplica a usted, se refiere solamente al*
- 2º *El desarrollo de la presente tiene una duración máxima de.... minutos.*
- 3º *Marque con un aspa (x) dentro del paréntesis, solo una alternativa que considere correcta, en cada pregunta:*

ANEXO 04. Guía de entrevista

ENTREVISTA

A aplicarse Al gerente de la empresa “SAN MARTIN DE PORRES E.I.R.L” de la provincia de Mariscal Nieto -Moquegua en el año 2021.

1. ¿Dónde está ubicada actualmente la empresa Comercial?

El gerente de la empresa comercial San Martin De Porres EIRL. Manifestó que su negocio en la actualidad se encuentra Ubicado en CP de Chen Chen, Moquegua que es un lugar adecuado y acceso para para que los clientes pueden acceder al lugar con comodidad.

2. ¿Cuándo inicio sus actividades Comerciales?

La empresa comercial, que opera desde 2015, se dedica a tres áreas diferentes, como la venta de muebles y Ferretería en general, y también brinda servicios de hotelería, que son empresas propias.

3. ¿Con qué capital inicia el Negocio?

El empresario comenzó sus actividades comerciales con un capital de s / 50,000 el gerente de "San Martin de Porres EIRL".

4. ¿Cuántos empleados conforman su comercial?

Según el director de la empresa, está integrada por 15 trabajadores, entre ellos: gerencia. Como propietario de la empresa, el contador realiza la función de contabilidad y gestión, Administrador con la función de gestión de la empresa, la

repcionista realiza la función de trabajo del hotel y el personal de limpieza realiza la función de limpieza. Hoteles y oficinas propiedad de la empresa.

5. ¿Qué tiempo lleva su empresa ofreciendo sus servicios

la empresa opera desde hace cinco años como una Empresa individual de responsabilidad limitada en el comercio al por mayor y al por menor de la venta de madera y ferretería en general y/o servicios, a Instituciones públicas y privadas del departamento de Moquegua, con instalaciones propias en diferentes lugares.

6. ¿Cuál es la modalidad de pagos que ofrece hacia sus clientes

El gerente de la empresa determina que su forma de pago es de contado al público, para empresas u organismos públicos y privados, trabajamos a crédito de 15 a 30 días bajo contratos o pedidos de venta de bienes e insumos. Alojamiento en hoteles bajo contrato u orden de servicio.

7. La empresa está cumpliendo con los objetivos planteados.

El director general de la empresa dijo que el crecimiento del negocio fue muy rentable, antes de la pandemia, la declaración de emergencia Nacional por el COVID19, en el comercio de ventas de madera y ferretería en general, y servicios de alojamiento, fue afectado significativamente por el cierre de instalaciones.

8. ¿Quién toma las decisiones en el Comercial

La persona quien toma la decisión del negocio es el gerente y su administrador

9. ¿Cómo se miden los Resultados del Negocio?

El gerente de la empresa "San Martin de Porres EIRL" informa que el resultado de su negocio se mide a través de los resultados de los estados financieros de la empresa y balance general, el contador de la empresa cumple la función de informar al gerente.

10. ¿Se ha realizado una Evaluación financiera antes a la empresa Comercial "San Martin de Porres EIRL"?

El gerente de La empresa "San Martin de Porres EIRL, afirmó en el año que hizo su investigación empresarial, es decir, aplicar la contabilidad, pero no la evaluación financiera

11. ¿El gerente comercial aplica análisis vertical y análisis horizontal?

El gerente dijo que lleva la contabilidad de la empresa y señaló que esto se aplica a los períodos posteriores del año. El director comercial dijo que no han realizado análisis verticales y horizontales en los últimos años.

12. ¿cuáles son los indicadores financieros que aplica su negocio?

El gerente dijo sobre su trabajo hasta el momento, que aplicó los siguientes tipos de reglas financieras, técnicas de aplicación, métodos, proceso de planificación, cálculo, verificación, presentación.

ANEXO 05. Encuesta

ENCUESTA

INSTRUCCIONES: El propósito de esta técnica de encuesta fue encontrar datos relacionados con el tema **EL ANÁLISIS E INTERPRETACIÓN DE ESTADOS FINANCIEROS: Y SU IMPORTANCIA EN LA TOMA DE DECISIONES, EN LA EMPRESA SAN MARTIN E.I.R.L**

Objetivo: Establecer la importancia del análisis e interpretación de los estados financieros en la toma de decisiones.

Empresa: San Martin de Porres E.I.R.L

Responsable del área: **Fecha:**

- Lea con atención y Marque con un aspa la respuesta

Alternativas	Descripción	Valor
A	Totalmente en Desacuerdo	1
B	Parcialmente de Acuerdo	2
C	Totalmente de Acuerdo	3

N°	ITEM	ENCUESTADO 1			ENCUESTADO 2			ENCUESTADO 3		
		A	B	C	A	B	C	A	B	C
1	¿Considera la política operativa que define la empresa el cumplimiento de su visión como una inversión a largo plazo?									
2	2. ¿Considera que un factor clave en las decisiones operativas que encaminan a la empresa en el logro de sus objetivos fue la calidad de sus productos y/o servicios?									

3	3. ¿considera el tiempo que la gerencia se dedica a actividades de mayor importancia en efectividad de las operaciones de la empresa?									
4	4. ¿Cree que el nivel de automatización en el negocio ha puesto la gestión del negocio en control y ha mejorado las operaciones?									
5	5. ¿El costo anual de financiamiento aceptado por la empresa para participar en las actividades relacionadas con la relación costo real anual?									
6	6. ¿Cree que el factor principal a la hora de tomar una decisión es el riesgo financiero del negocio?									
7	7 ¿Cree que la política de financiamiento de la empresa ha ayudado a hacerla más competitiva?									
8	8. ¿Cree que el tipo de deuda que utilizará la empresa para cubrir las necesidades financieras es a largo plazo?									
9	9. En su opinión ¿El riesgo de inversión que tiene un impacto más negativo en los resultados financieros de la empresa es el riesgo de crédito?									
10	10 ¿Cree que, para tomar una decisión, el elemento esencial en la preparación financiera que ha sido beneficiado las operaciones de la empresa es el presupuesto de caja?									
11	11. ¿Cree que la inversión financiera contribuye a la creación de valor para la empresa y su flujo en el crecimiento de la empresa?									
12	12. ¿Cree que los factores contribuyen en la decisión de invertir en una empresa son la volatilidad y el riesgo percibido de riesgo de diferentes factores?									

13	13. ¿Cree que la entrada al mercado de la empresa fue esencial durante el año?									
14	14. ¿Cree que los factores competitivos agregan valor a la empresa?									
15	15. ¿Cree que la ventaja competitiva es el principal motor del crecimiento empresarial?									
16	16.- ¿Cree que el control previo a la calidad de los productos ha influido en la satisfacción del cliente?									

ANEXO 06. Validación del (del instrumento(s) por jueces



UNIVERSIDAD NACIONAL "HERMILIO VALDIZAN" - HUANUCO

FACULTAD DE CIENCIAS CONTABLES Y FINANCIERAS

VALIDACION DEL INSTRUMENTOS

Qué información ha considerado de mayor utilidad al realizar el análisis de estados

Nombre del experto: Mg. Teodomiro Arias Flores

Especialidad: Contabilidad

"calificar con 1, 2, 3 ó 4 cada ítem respecto a los criterios de relevancia, coherencia, suficiencia y calidad"

VARIABLES:	DIMENSIONES	INDICADORES	ITEM	2019	2020
VARIABLE INDEPENDIENTE: (X) ANÁLISIS E INTERPRETACIÓN DE LOS ESTADOS FINANCIEROS.	Ratios de liquidez	• Liquidez corriente	$\frac{\text{ACTIVO CORRIENTE}}{\text{PASIVO CORRIENTE}}$	1.03	0.94
		• Prueba acida	$\frac{(\text{ACTIVO CORRIENTE} - \text{EXISTENCIAS})}{\text{PASIVO CORRIENTE}}$	0.6	0.4
		• Capital de trabajo	ACTIVO CORRIENTE - PASIVO CORRIENTE	10,478	-16,522
	Ratios de Gestión	• Rotacion de Inventario	$\frac{\text{COSTO DE VENTA}}{\text{STOCK MEDIO DE INVENTARIO}}$	17.18	14.76
		• Rotación de Cuentas por Cobrar	$\frac{\text{VENTAS}}{\text{PROMEDIO DE CUENTAS POR COBRAR}}$	36.5	19.4
		• Rotación del activo fijo	$\frac{\text{VENTAS}}{\text{ACTIVO FIJO}}$	3.7	2.9
	Ratios de Endeudamiento	• Apalancamiento financiero	$\frac{\text{PASIVO TOTAL}}{\text{ACTIVO TOTAL}}$	0.70	0.89
		• Solvencia Patrimonial	$\frac{\text{DEUDA A LARGO PLAZO}}{\text{PATRIMONIO}}$	1.18	1.17

Ratios de Rentabilidad	• Margen de Ganancia Bruta	$\frac{\text{GANANCIA BRUTA}}{\text{VENTAS NETAS}}$	0.22	0.1
	• Margen de ganancia Neta	$\frac{\text{GANANCIA NETA}}{\text{VENTAS NETAS}}$	0.13	0.09
	• Rentabilidad del Capital ROE	$\frac{\text{GANANCIA NETA}}{\text{ACTIVOS TOTALES}}$	0.15	0.1
	• Rentabilidad de los Activos ROA	$\frac{\text{GANANCIA NETA}}{\text{PATRIMONIO}}$	0.34	0.12

¿Hay alguna dimensión o ítem que no fue evaluada? SI () NO (X). En caso de SI, ¿Qué dimensión o ítem falta?

DECISIÓN DEL EXPERTO:



 FIRMA Y SELLO DEL EXPERTO



UNIVERSIDAD NACIONAL "HERMILIO VALDIZAN" - HUANUCO
FACULTAD DE CIENCIAS CONTABLES Y FINANCIERAS
VALIDACION DEL INSTRUMENTOS

Qué información ha considerado de mayor utilidad al realizar el análisis de estados

Nombre del experto: Mg. Teodomiro Arias Flores

Especialidad: Contabilidad

"calificar con 1, 2, 3 ó 4 cada ítem respecto a los criterios de relevancia, coherencia, suficiencia y calidad"

Variable dependiente: Toma de decisiones

N°	ITEM PREGUNTAS	ENCUESTADO 1			ENCUESTADO 2			ENCUESTADO 3			RESULTADOS		
		A	B	C	A	B	C	A	B	C	TOTALMENTE DE ACUERDO	PARCIALMENTE DE ACUERDO	TOTALMENTE EN DESACUERDO
1	1.-¿Considera la política operativa que define la empresa el cumplimiento de su visión como una inversión a largo plazo?			3			3		2		2	1	0
2	2.-¿Considera que un factor clave en las decisiones operativas que encaminan a la empresa en el logro de sus objetivos fue la calidad de sus productos y/o servicios?			3			3		2		2	1	0
3	3.-¿considera el tiempo que la gerencia se dedica a actividades de mayor importancia en efectividad de las operaciones de la empresa?			3		2				3	2	1	0
4	4.-¿Cree que el nivel de automatización en el negocio ha puesto la gestión del negocio en control y ha mejorado las operaciones?			3		2				3	2	1	0
5	5.-¿El costo anual de financiamiento aceptado por la empresa para participar en las actividades relacionadas con la relación costo real anual?			3		3				3	3	0	0
6	6.-¿Cree que el factor principal a la hora de tomar una decisión es el riesgo financiero del negocio?			3		2				3	2	1	0
7	7.-¿Cree que la política de financiamiento de la empresa ha ayudado a hacerla más competitiva?		2				3			3	2	1	0

8	8.-¿Cree que el tipo de deuda que utilizará la empresa para cubrir las necesidades financieras es a largo plazo?			3			3			3	3	0	0
9	9.-En su opinión ¿El riesgo de inversión que tiene un impacto más negativo en los resultados financieros de la empresa es el riesgo de crédito?			3			3		2		2	1	0
10	10.- ¿Cree que, para tomar una decisión, el elemento esencial en la preparación financiera que ha sido beneficiado las operaciones de la empresa es el presupuesto de caja?			3			3		2		2	1	0
11	11.-¿Cree que la inversión financiera contribuye a la creación de valor para la empresa y su flujo en el crecimiento de la empresa?			3			3			3	3	0	0
12	12.-¿Cree que los factores contribuyen en la decisión de invertir en una empresa son la volatilidad y el riesgo percibido de riesgo de diferentes factores?			3		2				3	2	1	0
13	13.- ¿Cree que la entrada al mercado de la empresa fue esencial durante el año?			3			3			3	3	0	0
14	14.¿Cree que los factores competitivos agregan valor a la empresa?			3		2				3	2	1	0
15	15.-¿Cree que la ventaja competitiva es el principal motor del crecimiento empresarial?			3			3			3	3	0	0
16	16.-¿Cree que el control previo a la calidad de los productos ha influido en la satisfacción del cliente?			3			3			3	3	0	0

¿Hay alguna dimensión o ítem que no fue evaluada? SI () NO (X). En caso de SI, ¿Qué dimensión o ítem falta?

DECISIÓN DEL EXPERTO:



FIRMA Y SELLO DEL EXPERTO

NOTA BIOGRÁFICA



Bachiller Yucra Nina Esperanza Marivel, nació en el Distrito de platería en la Provincia de puno - Departamento de Puno en el año 1987, realizo sus estudios universitarios en la Universidad José Carlos Mariátegui - Moquegua, En la Facultad de Ciencias Contables y Financieras, obteniendo el grado de Bachiller en el año 2021, realizo sus prácticas pre profesionales en el ESTUDIO JURIDICO AQUINTO & AQUINTO S.CIVIL DE R.L. 2019 , viene desempeñando las funciones en el área de Auxiliar Contable en el estudio Jurídico Aquinto & Aquinto , desarrollando los conocimiento en el manejo de declaraciones PDT Y PLANILLAS desde el año 2019.

NOTA BIOGRÁFICA



Bachiller Laquise Mollocondo Lola, con número de DNI 46924350, nació en la ciudad de Puno de Provincia de Puno Departamento de Puno en el año 1992, realizó sus estudios universitarios en la universidad Jose Carlos Mariategui sede ciudad de Moquegua, en la Facultad de ciencias contables y financieras, Obteniendo el grado de bachiller en el año 2021, en el año 2022 realice mis prácticas profesionales en concesionario autorizados. “Surmotriz SRL” ubicada en el Departamento de Moquegua.



UNIVERSIDAD NACIONAL HERMILIO VALDIZÁN - HUÁNUCO
FACULTAD DE CIENCIAS CONTABLES Y FINANCIERAS
DECANATO



ACTA DE SUSTENTACIÓN DE TESIS PARA OBTENER EL TÍTULO PROFESIONAL DE CONTADOR PÚBLICO

En la Ciudad de Huánuco, a los 05 días del mes de noviembre de 2022, a horas 11:30 a.m., reunidos a través del aplicativo **Cisco Webex Meeting**, la bachiller **ESPERANZA MARIVEL YUCRA NINA**, del Programa de Profesionalización en Investigación –PROFI, para la sustentación de su tesis: "EL ANÁLISIS E INTERPRETACIÓN DE LOS ESTADOS FINANCIEROS Y SU IMPORTANCIA EN LA TOMA DE DECISIONES DE LA EMPRESA SAN MARTIN DE PORRES E.I.R. - PROVINCIA DE MARISCAL NIETO - MOQUEGUA - 2021"; y, mediante Resolución N° 1053-2022- UNHEVAL- FCCyF-D, de fecha 24 de octubre de 2022, fueron designados Jurados de Tesis: Dr. Eudosio Ramírez Tabraj (Presidente), Dr. Julio Augusto Nación Moya (Secretario), Dr. Elías Tito Huaynate Delgado (Vocal).

Estando presentes los sustentantes y Jurados de Tesis, procedieron a dar inicio el acto público de sustentación para obtener el Título Profesional de Contador Público; siendo los miembros del Jurado de Tesis los siguientes docentes:

Dr. Eudosio Ramírez Tabraj	Presidente
Dr. Julio Augusto Nación Moya	Secretario
Dr. Elías Tito Huaynate Delgado	Vocal

Según el REGLAMENTO DEL PROGRAMA DE FORTALECIMIENTO DE INVESTIGACIÓN "PROFI" DE LA UNHEVAL, aprobado mediante Resolución Consejo Universitario N° 2004-2020-UNHEVAL, en el CAPÍTULO XII DE LA SUSTENTACIÓN DE TESIS, el Art. 49° dispone: "El alumno sustentará su tesis ante los tres jurados calificadores designados mediante resolución", el Art. 50° dispone: "Los aspectos a evaluar durante la sustentación son: 50.1. Presentación personal. 50.2. Exposición: problema de investigación, hipótesis, objetivos, resultados, conclusiones (aportes, contribución a la ciencia y/o solución a un problema social) y recomendaciones. 50.3 Grado de convicción y referencias bibliográficas actualizadas. Así como las respuestas convincentes ante las interrogantes del Jurado. 50.4. Buena dicción. Agilidad mental, lucidez y dominio de escenario." el Art. 51° dispone: "Se considera aprobado, al tesista que en la defensa de su tesis obtiene uno de los calificativos siguientes: 51.1. 19 y 20: Excelente, se hace merecedor a una distinción de honor y publicación de su tesis bajo la forma de artículo científico. 51.2. 17 y 18: Muy Bueno, merece publicación de su tesis bajo la forma de artículo científico. 51.3. 14, 15 y 16 Bueno." Y el Art. 52° El Bachiller es desaprobado cuando obtiene un calificativo menor a catorce (14). Tiene derecho a solicitar una nueva sustentación dentro de los treinta (30) días posteriores. Si volviera a desaprobarse, no podrá graduarse en el PROFI de la UNHEVAL"

Finalizada la sustentación de la tesis, se procedió a evaluar y calificar al tesista, obteniendo el resultado siguiente:

APROBADO POR	DESAPROBADO POR	OBSERVACIONES
<u>Unanimidad</u>	_____	_____

En consecuencia, de acuerdo al Artículo 51° del Reglamento de Grados PROFI, el sustentante ha obtenido la nota de Quince (15), considerándose el calificativo de: Bueno

Finalmente se dio por concluido el acto público de sustentación a horas 1:35 Pm firmando el presente en señal de conformidad.

PRESIDENTE
DNI N° 22483399

SECRETARIO
DNI N° 22464940

VOCAL
DNI N° 10900609



CONSTANCIA DE CONFORMIDAD EN SIMILITUD

052

Referencia: PROVEÍDO DIGITAL N.º 0614-2022-UNHEVAL-FCCyF-D

La Dirección de la Unidad de Investigación de la Facultad de Ciencias Contables y Financieras, hace constar que:

Las Bach. Esperanza Marivel YUCRA NINA y Bach. Lola LAQUISE MOLLOCONDO, autoras del trabajo de tesis, titulado: EL ANÁLISIS E INTERPRETACIÓN DE LOS ESTADOS FINANCIEROS Y SU IMPORTANCIA EN LA TOMA DE DECISIONES DE LA EMPRESA SAN MARTIN DE PORRES E.I.R. - PROVINCIA DE MARISCAL NIETO - MOQUEGUA - 2021, inscrito en nuestros registros.

Ha obtenido, un reporte de similitud general del 17%/35% con el software Turnitin, porcentaje de similitud permitido (*Tercera Disposición Complementaria de la Resolución del Consejo Universitario N° 0734-2022-UNHEVAL*), para tesis de pregrado. En consecuencia, es **CONFORME**.

Adjuntamos copia del reporte de similitud.

Se extiende la presente, a solicitud de las interesadas, para los fines correspondientes; en Huánuco, a los seis días del mes de agosto de 2022.

.....

Dr. Yónel Chocano Figueroa.

DIRECTOR

NOMBRE DEL TRABAJO

EL ANÁLISIS E INTERPRETACIÓN DE LOS ESTADOS FINANCIEROS Y SU IMPORTANCIA EN LA TOMA DE DECISIONES DE LA EMPRESA SAN MARTIN DE PORRES E.I.R. - PROVINCIA DE MARISCAL NIETO - MOQUEGUA - 2021

AUTOR

Esperanza Yucra y Lola Laquise

RECUENTO DE PALABRAS

19344 Words

RECUENTO DE CARACTERES

106831 Characters

RECUENTO DE PÁGINAS

102 Pages

TAMAÑO DEL ARCHIVO

1017.0KB

FECHA DE ENTREGA

Aug 6, 2022 6:53 PM GMT-5

FECHA DEL INFORME

Aug 6, 2022 7:02 PM GMT-5


● **17% de similitud general**

El total combinado de todas las coincidencias, incluidas las fuentes superpuestas, para cada base de datos

- 16% Base de datos de Internet
- Base de datos de Crossref
- 9% Base de datos de trabajos entregados
- 0% Base de datos de publicaciones
- Base de datos de contenido publicado de Crossref

● **Excluir del Reporte de Similitud**

- Material bibliográfico
- Coincidencia baja (menos de 15 palabras)
- Material citado
- Bloques de texto excluidos manualmente



2022/08/07

Dr. Yonel Chocano Figueroa. Director de la Unidad de Investigación

AUTORIZACIÓN DE PUBLICACIÓN DIGITAL Y DECLARACIÓN JURADA DEL TRABAJO DE INVESTIGACIÓN PARA OPTAR UN GRADO ACADÉMICO O TÍTULO PROFESIONAL

1. Autorización de Publicación: (Marque con una "X")

Pregrado	X	Segunda Especialidad		Posgrado:	Maestría		Doctorado
-----------------	---	-----------------------------	--	------------------	----------	--	-----------

Pregrado (tal y como está registrado en **SUNEDU**)

Facultad	CIENCIAS CONTABLES Y FINANCIERAS
Escuela Profesional	CIENCIAS CONTABLES Y FINANCIERAS
Carrera Profesional	CIENCIAS CONTABLES Y FINANCIERAS
Grado que otorga
Título que otorga	CONTADOR PUBLICO

Segunda especialidad (tal y como está registrado en **SUNEDU**)

Facultad
Nombre del programa
Título que Otorga

Posgrado (tal y como está registrado en **SUNEDU**)

Nombre del Programa de estudio
Grado que otorga

2. Datos del Autor(es): (Ingrese todos los **datos** requeridos **completos**)

Apellidos y Nombres:	YUCRA NINA ESPERANZA MARIVEL						
Tipo de Documento:	DNI	X	Pasaporte		C.E.		Nro. de Celular: 950925530
Nro. de Documento:	45732212				Correo Electrónico:	Marivelyn2016@gmail.com	

Apellidos y Nombres:	LAQUISE MOLLOCONDO LOLA						
Tipo de Documento:	DNI	X	Pasaporte		C.E.		Nro. de Celular: 943400114
Nro. de Documento:	46924350				Correo Electrónico:	lolalaquise@gmail.com	

Apellidos y Nombres:						
Tipo de Documento:	DNI		Pasaporte		C.E.		Nro. de Celular:
Nro. de Documento:					Correo Electrónico:		

3. Datos del Asesor: (Ingrese todos los **datos** requeridos **completos** según DNI, no es necesario indicar el Grado Académico del Asesor)

¿El Trabajo de Investigación cuenta con un Asesor?: (marque con una "X" en el recuadro del costado, según corresponda)	SI	X	NO				
Apellidos y Nombres:	ARIAS FLORES TEODOMIRO			ORCID ID:	0000-0002-5797-8558		
Tipo de Documento:	DNI	x	Pasaporte		C.E.		Nro. de documento: 20713458

4. Datos del Jurado calificador: (Ingrese solamente los **Apellidos y Nombres** completos según DNI, no es necesario indicar el Grado Académico del Jurado)

Presidente:	RAMÍREZ TRABAJ. EUDOSIO
Secretario:	NACIÓN MOYA JULIO AUGUSTO
Vocal:	HUAYNATE DELGADO ELÍAS TITO
Vocal:
Vocal:
Accesitario	PARDAVE BRANCACHO JULIO VICENTE

5. Declaración Jurada: (Ingrese todos los **datos** requeridos **completos**)

a) Soy Autor (a) (es) del Trabajo de Investigación Titulado: (Ingrese el título tal y como está registrado en el Acta de Sustentación)
EL ANÁLISIS E INTERPRETACIÓN DE LOS ESTADOS FINANCIEROS Y SU IMPORTANCIA EN LA TOMA DE DECISIONES DE LA EMPRESA SAN MARTIN DE PORRES E.I.R.L - PROVINCIA DE MARISCAL NIETO - MOQUEGUA – 2021
b) El Trabajo de Investigación fue sustentado para optar el Grado Académico ó Título Profesional de: (tal y como está registrado en SUNEDU)
TÍTULO PROFESIONAL DE CONTADOR PÚBLICO
c) El Trabajo de investigación no contiene plagio (ninguna frase completa o párrafo del documento corresponde a otro autor sin haber sido citado previamente), ni total ni parcial, para lo cual se han respetado las normas internacionales de citas y referencias.
d) El trabajo de investigación presentado no atenta contra derechos de terceros.
e) El trabajo de investigación no ha sido publicado, ni presentado anteriormente para obtener algún Grado Académico o Título profesional.
f) Los datos presentados en los resultados (tablas, gráficos, textos) no han sido falsificados, ni presentados sin citar la fuente.
g) Los archivos digitales que entrego contienen la versión final del documento sustentado y aprobado por el jurado.
h) Por lo expuesto, mediante la presente asumo frente a la Universidad Nacional Hermilio Valdizan (en adelante LA UNIVERSIDAD), cualquier responsabilidad que pudiera derivarse por la autoría, originalidad y veracidad del contenido del Trabajo de Investigación, así como por los derechos de la obra y/o invención presentada. En consecuencia, me hago responsable frente a LA UNIVERSIDAD y frente a terceros de cualquier daño que pudiera ocasionar a LA UNIVERSIDAD o a terceros, por el incumplimiento de lo declarado o que pudiera encontrar causas en la tesis presentada, asumiendo todas las cargas pecuniarias que pudieran derivarse de ello. Asimismo, por la presente me comprometo a asumir además todas las cargas pecuniarias que pudieran derivarse para LA UNIVERSIDAD en favor de terceros con motivo de acciones, reclamaciones o conflictos derivados del incumplimiento de lo declarado o las que encontraren causa en el contenido del trabajo de investigación. De identificarse fraude, piratería, plagio, falsificación o que el trabajo haya sido publicado anteriormente; asumo las consecuencias y sanciones que de mi acción se deriven, sometiéndome a la normatividad vigente de la Universidad Nacional Hermilio Valdizan.

6. Datos del Documento Digital a Publicar: (Ingrese todos los **datos** requeridos **completos**)

Ingrese solo el año en el que sustentó su Trabajo de Investigación: (Verifique la Información en el Acta de Sustentación)			2022
Modalidad de obtención del Grado Académico o Título Profesional: (Marque con X según Ley Universitaria con la que inició sus estudios)	Tesis	<input checked="" type="checkbox"/>	Tesis Formato Artículo
	Trabajo de Investigación	<input type="checkbox"/>	Trabajo de Suficiencia Profesional
	Trabajo Académico	<input type="checkbox"/>	Otros (especifique modalidad)

Palabras Clave: (solo se requieren 3 palabras)	ANALISIS E INTERPRETACION	TOMA DE DESICION	DESICIONES DE INVERSION
--	---------------------------	------------------	-------------------------

Tipo de Acceso: (Marque con X según corresponda)	Acceso Abierto	<input checked="" type="checkbox"/>	Condición Cerrada (*)	<input type="checkbox"/>
	Con Periodo de Embargo (*)	<input type="checkbox"/>	Fecha de Fin de Embargo:	





¿El Trabajo de Investigación, fue realizado en el marco de una Agencia Patrocinadora? (ya sea por financiamientos de proyectos, esquema financiero, beca, subvención u otras; marcar con una "X" en el recuadro del costado según corresponda):	SI	<input checked="" type="checkbox"/>	NO	<input type="checkbox"/>
---	----	-------------------------------------	----	--------------------------

Información de la Agencia Patrocinadora:	-----
--	-------

El trabajo de investigación en digital y físico tienen los mismos registros del presente documento como son: Denominación del programa Académico, Denominación del Grado Académico o Título profesional, Nombres y Apellidos del autor, Asesor y Jurado calificador tal y como figura en el Documento de Identidad, Título completo del Trabajo de Investigación y Modalidad de Obtención del Grado Académico o Título Profesional según la Ley Universitaria con la que se inició los estudios.

7. Autorización de Publicación Digital:

A través de la presente. Autorizo de manera gratuita a la Universidad Nacional Hermilio Valdizán a publicar la versión electrónica de este Trabajo de Investigación en su Biblioteca Virtual, Portal Web, Repositorio Institucional y Base de Datos académica, por plazo indefinido, consintiendo que con dicha autorización cualquier tercero podrá acceder a dichas páginas de manera gratuita pudiendo revisarla, imprimirla o grabarla siempre y cuando se respete la autoría y sea citada correctamente. Se autoriza cambiar el contenido de forma, más no de fondo, para propósitos de estandarización de formatos, como también establecer los metadatos correspondientes.

Firma: 	
Apellidos y Nombres: YUCRA NINA ESPERANZA MARIVEL DNI: 45732212	Huella Digital
Firma: 	
Apellidos y Nombres: LAQUISE MOLLOCONDO LOLA DNI: 46924350	Huella Digital
Firma:	
Apellidos y Nombres: DNI:	Huella Digital
Fecha: 10 de noviembre del 2022	

Nota:

- ✓ No modificar los textos preestablecidos, conservar la estructura del documento.
- ✓ Marque con una X en el recuadro que corresponde.
- ✓ Llenar este formato de forma digital, con tipo de letra **calibri**, **tamaño de fuente 09**, manteniendo la alineación del texto que observa en el modelo, sin errores gramaticales (*recuerde las mayúsculas también se tildan si corresponde*).
- ✓ La información que escriba en este formato debe coincidir con la información registrada en los demás archivos y/o formatos que presente, tales como: DNI, Acta de Sustentación, Trabajo de Investigación (PDF) y Declaración Jurada.
- ✓ Cada uno de los datos requeridos en este formato, es de carácter obligatorio según corresponda.