

UNIVERSIDAD NACIONAL HERMILIO VALDIZÁN
FACULTAD DE ECONOMÍA
ESCUELA PROFESIONAL DE ECONOMÍA
CARRERA PROFESIONAL DE ECONOMÍA



**EL IMPACTO DE LA COVID-19 EN LA ECONOMÍA FAMILIAR
EN EL DISTRITO DE HUÁNUCO EN EL PERIODO 2020 – 2021**

**LINEA DE INVESTIGACION: CRECIMIENTO Y DESARROLLO
ECONÓMICO LOCAL Y REGIONAL**

**TESIS PARA OPTAR EL TÍTULO PROFESIONAL DE
ECONOMISTA**

TESISTAS:

CORI NAJERA Mindry Greysi

FERRER SANTOS Eleazar Fredy

MESIAS FLORES Jhonatan Adrian

ASESOR:

Dra. Tello Cornejo Janeth Leynig

HUÁNUCO – PERÚ

2023

DEDICATORIA

A mis padres, por sus consejos me impulsaron a seguir hacia mis objetivos. A mis hermanas por guiarme para ser cada día mejor. A mi familia en general, este logro en parte es gracias a ustedes que han sido la base de mi formación, quienes siempre me apoyaron incondicionalmente y me brindaron su entera confianza.

Mindry Greysi CORI NAJERA

Dedico a mis estimados padres por todo el apoyo en lo económico y emocional, así como sus consejos. A mis hermanos por su gratitud y lealtad en todo mi camino académico y de esta manera cumplir con mis objetivos trazados.

Eleazar Fredy FERRER SANTOS

Dedico este trabajo a mis padres, Adrián FLORES ESCOBAL y Primitiva PARDAVE GONZALES; que me formaron con dedicación y empeño. Dedico en especial a mi madrecita guiando mis pasos desde el cielo.

Jhonatan Adrian MESIAS FLORES

AGRADECIMIENTO

Primero agradecer a Dios por acompañarnos y guiarnos en cada paso que damos, por ser nuestra fortaleza, por permitirnos lograr nuestros objetivos y no dejarnos rendir en este camino.

Agradecer a cada uno de nuestros padres, nuestros hermanos y hermanas y en general a nuestras familias quienes siempre estuvieron con nosotros apoyándonos, aconsejándonos y siendo nuestro soporte de vida durante este periodo de estudio, que sin ellos y el esfuerzo realizado no hubiese sido posible este momento

De igual manera nuestro más sincero agradecimiento a la Dr. Janeth Leynig Tello Cornejo, por haber aceptado ser parte de este proceso, por su arduo apoyo, ya que con sus sugerencias nos guio para el desarrollo de nuestro trabajo.

También agradecemos las enseñanzas de nuestros maestros economistas, por guiarnos con sus conocimientos y experiencias a lo largo de este periodo.

A cada uno de ustedes nuestros más sinceros agradecimientos por acompañarnos en nuestra formación profesional durante todos estos años.

RESUMEN

El presente trabajo de investigación titulada “EL IMPACTO DE LA COVID-19 EN LA ECONOMÍA FAMILIAR EN EL DISTRITO DE HUÁNUCO EN EL PERIODO 2020 – 2021” sostuvo como objetivo general “Determinar el grado de influencia de la Covid-19 en la economía familiar del Distrito de Huánuco en el periodo 2020 – 2021”.

El diseño de la investigación fue no experimental de corte longitudinal y se cataloga como un diseño de tipo descriptivo y explicativo, el método del estudio hipotético deductivo que permitió comprobar la hipótesis de que existe influencia entre la Covid-19 y la economía familiar en el distrito de Huánuco, contrastado con los datos secundarios obtenidos de las fuentes del estado.

Se procedió a escoger a la población a los habitantes de la zona urbana del distrito de Huánuco, de 19 a 63 años de edad siendo un total de 54,590, obtenido un muestreo probabilístico, aplicando la formula finita y obtenido una muestra de 383 habitantes del distrito de Huánuco. La técnica aplicada fue la encuesta y el instrumento para recolectar datos fue el cuestionario.

Nuestros resultados nos indican que el coeficiente de la correlación de Spearman entre la Covid – 19 y la economía familiar nos arroja un valor de 0.425; lo que indica que existe una vinculación positiva entre dichas variables. Asimismo, es preciso mencionar que la correlación es estadísticamente significativa al 5% de nivel de significancia. Por lo que se concluye que la Covid-19 incide positivamente en la economía familiar en el distrito de Huánuco en el periodo 2020-2021.

Palabras clave: Covid-19, economía familiar, pérdida de empleo y reducción de ingresos.

SUMMARY

The present research work entitled "THE IMPACT OF THE COVID-19 ON THE FAMILY ECONOMY IN THE DISTRICT OF HUÁNUCO IN THE PERIOD 2020 - 2021" had as its general objective "Determining the influence of the Covid-19 pandemic on the family economy of the District of Huánuco in the period 2020 – 2021”.

The research design was non-experimental with a longitudinal cut and is classified as a descriptive and explanatory design, being the hypothetical deductive study method that allowed us to verify the hypothesis that there is an influence between the Covid-19 pandemic and the economy. family in the district of Huánuco, contrasted with secondary data obtained from state sources.

We proceeded to choose the population of the inhabitants of the District of Huánuco that have a total of 87, 923, obtained from a probabilistic sampling applying the finite formula and obtained a sample of 383 inhabitants of the district of Huánuco. The technique applied was the survey and the instrument to collect data was the questionnaire.

Our results indicate that the Spearman correlation coefficient between the Covid-19 Pandemic and the family economy gives us a value of 0.425; which indicates that there is a positive association between these variables. Likewise, it is necessary to mention that the correlation is statistically significant at the 5% level of significance. Therefore, it is concluded that the Covid-19 Pandemic has a positive impact on the family economy in the district of Huánuco in the period 2020-2021.

Keywords: Covid-19, family economy, job loss and income reduction.

ÍNDICE

DEDICATORIA	2
AGRADECIMIENTO	3
RESUMEN	4
ABSTRACT	V
ÍNDICE.....	6
ÍNDICE DE TABLAS.....	VIII
ÍNDICE DE GRÁFICOS	IX
INTRODUCCIÓN.....	8
I. PROBLEMA DE INVESTIGACION	10
1.1. Fundamentación del problema de investigación.....	10
1.2. Formulación del problema de investigación.....	14
<i>1.2.1. Problema General</i>	14
<i>1.2.2. Problemas Específicos</i>	14
1.3. Formulación de objetivos	15
<i>1.3.1. Objetivo General</i>	15
<i>1.3.2. Objetivos Específicos</i>	15
1.4. Justificación	15
1.5. Limitaciones	16
1.6. Formulación de hipótesis.....	17
<i>1.6.1. Hipótesis General</i>	17
<i>1.6.2. Hipótesis Específicas</i>	17
1.7. Variables	17
1.8. Definición teórica y operacionalización de variables	18
II. MARCO TEÓRICO	19
2.1. Antecedentes de la Investigación.....	19
2.2. Bases teóricas.....	22
2.3. Bases conceptuales	28
2.4. Bases epistemológicas	29
III. METODOLÓGIA.....	30
3.1. Ámbito	30
3.2. Población y selección de la muestra	30
<i>3.2.1. Población</i>	30
<i>3.2.2. Muestra</i>	31
3.3. Muestra	33
3.4. Nivel y tipo de estudio.....	34
3.5. Diseño de investigación.....	36
3.6. Métodos, técnicas e instrumentos	37

3.7. Validacion y confiabilidad de Instrumento.....	37
3.8. Procedimiento.....	37
3.9. Tabulacion y analisis de datos.....	37
3.10.Consideraciones éticas.....	37
IV. RESULTADO	38
4.1. Análisis descriptivo	38
4.2. contrastación.....	54
V. DISCUSION.....	55
CONCLUSIONES.....	55
RECOMENDACIONES	56
REFERENCIAS BIBLIOGRÁFICAS	57
Anexo 01: Matriz de consistencia	62
Anexo 02: Instrumentos	63
Anexo 04: Formato de validación de instrumentos por juicio de experto.....	66

INTRODUCCIÓN

Nuestra investigación desarrollada es conforme lo establecido en el marco legal del reglamento de la Universidad Nacional Hermilio Valdizan.

Desde la aparición del virus SARS-COV-2, que se originó en China y se propagó globalmente a partir de 2020, ha tenido efectos extremadamente negativos en las familias, repercutiendo no solo en cuestiones relacionadas con la salud, sino también a nivel social, político, y económicos.

El problema del desempleo ha sido planteado por varios gobiernos de América del Sur de principios de siglo durante años. Aunque muchas economías están experimentando caídas severas en una variedad de sectores, incluidos la salud, el transporte, la educación y otros, el desempleo continúa siguiendo a estos sectores, incluso en los mercados contemporáneos.

La situación en Perú no es diferente a lo ocurrido a nivel internacional; de hecho, se podría argumentar que fue peor porque ambos terminaron allí. La pandemia también tuvo un impacto significativo en la economía de los hogares peruanos, aunque menor que en otros países de la región porque el PBI cayó un 30% en el segundo trimestre de 2020. Específicamente, el mes de julio vio la mayor caída con 39.9 %, y los meses posteriores también vieron números negativos entre ellos más aun gobiernos locales.

Numerosas provincias y distritos de la región de Huánuco también experimentaron problemas importantes en la economía familiar, como se explicó anteriormente, estos problemas afectaron no solo la salud sino también el empleo y los salarios de esas personas, la educación de los niños y la pobreza.

Asimismo, esta investigación se planteó establecer el Impacto de la Covid-19 en la economía familiar en el distrito de Huánuco en el periodo 2020 – 2021. Trayendo consigo la variación negativa de los ingresos remunerativos, el desempleo y la informalidad a causa del Covid-19. Este fenómeno incrementa el desempleo y con ello trae consigo informalidad en los profesionales (técnico y trabajadores) de las diferentes carreras profesionales a mérito de los despidos en las instituciones

públicos y privados, por las disposiciones por el gobierno de turno con Decretos de Urgencia, así como estado de emergencia en el cierre de todos los negocios en todos los rubros.

Por lo que se sugiere explicar la economía familiar en términos de precariedad, desempleo e informalidad durante la etapa del Covid-19 en el distrito de Huánuco. La idea central de nuestra investigación es la economía familiar que se sustenta en el marco del virus del Covid-19. Además, la estructura de la presente investigación se define de la siguiente manera:

Capítulo I, “se desarrolla aspectos básicos del problema de investigación, de la cual es parte; la descripción y formulación del problema, la justificación y limitaciones de la investigación, la formulación de los objetivos e hipótesis y se desarrolla la operacionalización de las variables”.

Capítulo II, “Marco teórico, con su respectivo; los antecedentes, las bases teóricas, formulación de las hipótesis, la operacionalización de las variables y la definición operacional de las variables”.

Capítulo III, “La metodología de la investigación, el tipo, enfoque y alcance o nivel de investigación, el diseño de investigación, la población y muestra, las técnicas e instrumentos de recolección de datos.

Capítulo IV, “Los resultados obtenidos durante el estudio de campo y la parte estadística en lo que corresponde”.

Capítulo V, “La discusión de nuestros resultados con las investigaciones tomadas como referencia para concluir con nuestras conclusiones que directamente se relaciona con los objetivos que lo planteamos, así como las hipótesis y las sugerencias pertinentes”.

CAPITULO I

PROBLEMA DE INVESTIGACIÓN

1.1. Fundamentación del problema de investigación

Las mayores crisis económicas, sociales, políticas y de salud que ha vivido la humanidad han tenido efectos significativos en las naciones, la sociedad y las familias en particular. En este contexto, el virus SARS-COV-2 se analizó en primer lugar a fines de 2019 y se propagó globalmente a partir de 2020, ha habido consecuencias extremadamente graves para las familias de la gran mayoría de los países; en aquellos, afectó no solo a los relacionados con la salud, sino también aspectos sociales, políticos y económicos.

En concordancia, de acuerdo a Chicaíza et al. (2021) encuentran que los costos de vida y crecimiento (desaceleración del Producto Bruto Interno [PBI]) fueron altos, en países como España, Reino Unido, Bélgica, Perú, Italia y México. En ese sentido, en el segundo trimestre del 2020 el crecimiento económico de México, Colombia, Argentina, Chile, Perú, España y Reino Unido fueron -18.9, -15.7, -19.1, -14.1, -25.8, -22.1 y -21.7, respectivamente. Es así que ello afectó directamente a la economía familiar, ya que muchos de estos perdieron el empleo durante el confinamiento; países como Colombia (-15.7), Chile (-13) y Perú (-10.2) tuvieron mayor reducción de la tasa de ocupación dado por la estructura de esta misma, además, en las que existe una alta informalidad.

Según el Banco Mundial (2021), los ingresos durante la emergencia médica se vieron gravemente afectados. Si bien es cierto que los ingresos de todos disminuyeron, el 20 % de la población más pobre experimentó una caída más severa que el resto. El segundo 20% también lo tenía; sin embargo, era el 20% más rico. Todos los hechos mencionados recién ocurrieron a principios de 2020, pero en 2021 esta situación se agravó porque el 40% de las personas más empobrecidas no pudieron recuperar sus ingresos en ese momento, lo que provocó que aproximadamente 100 millones de personas vivieran en condiciones extremas de pobreza.

Por otro lado, en el aspecto educativo los efectos fueron altamente críticos, porque se evidenciaron las desigualdades de aprendizaje: privación de la

escolarización, privación de aprendizaje, aprendizaje subóptimo y deficiente luego de la COVID-19, conllevando así al 70% de la pobreza en países sudamericanos (Banco Mundial, 2021). Por tanto, toda esta situación exacerbó la economía de muchas familias, en los empleos, ingresos, alimentos, condiciones sociales, educación y salud.

Antes de la crisis de la salud, ya se consideraba que nuestra economía tenía un alto nivel de informalidad, el indicador actual muestra que la parte informal se encuentra en crecimiento y seguirá aumentando. Para decirlo de otra manera, con el paso del tiempo, se incrementa las personas que trabajan de forma independiente para sí mismos (autoempleados), para un negocio informal o son dueños de un negocio que también contrata personas de manera informal. Con el transcurso de los meses, más personas aceptarán ser empleadas (incluso por empresas formales) pero sin aportes a la seguridad social, contratadas como empleadas domésticas pagadas en vivienda, empleadas por un solo turno o por un período corto, empleadas por un familiar que pueda proporcionarles una comida o un cachuelo, o realizar trabajos industriales en sus casas (CASTELLANOS, 2020).

Debido a esto, existe un alto nivel de informalidad. Sin embargo, esto solo fue reconocido de manera limitada y segmentada a través de actividades que se realizaron en público (como ambulantes), los encargados de los medios de comunicación demuestran las condiciones infrahumanas de trabajo que se viven actualmente y son tolerados. Esta economía irregular se celebra con frecuencia como "emprededurismo".

Es cierto que hasta marzo, en el Perú, bastaba con tener un Registro Único de Contribuyente (RUC) o un Registro Único de Contribuyente Simplificado (RUS) para ser considerado oficial. Como resultado, tomar en consideración los recolectores e integrantes en el programa de segregación en la fuente en varios municipios y a quienes se les solicitó que presentaran sus RUC para la acción de venta de residuos segregados son considerados como "formales" aunque carezcan en lo social o salud seguro. Esta característica que comparten ambos es con el colectivo de trabajadores informales: carecen de habilidades para enfrentar cualquier catástrofe (desastre sanitario, económico o ambiental) que les impida trabajar. No cuentan con ningún mecanismo de control social que actúe como "colchón" para

impedirles trabajar. Cualquiera que tenga un colchón está directamente relacionado con los bienes que ha acumulado a través de su empleo, tales como ahorro, crédito, redes de apoyo, patrimonio, etc.

LA INFORMALIDAD ES DESCONOCIDA

La mano de obra eventual no cuenta con RUC o RUS. En otras palabras, sin registro. Además, no todo el mundo se tiene en cuenta en nuestras estadísticas de plantilla. Lo que determina identificar quien, donde, qué hacen, insignificante de lo que necesitan. El gobierno subnacional a veces tiene registro, con la excepción de aquellos de ciertas actividades en propiedad pública como ventas ambulatorias, programas de reciclaje (segregación de combustible), etc. Pero este es un grupo extremadamente pequeño y altamente selectivo. La masa de jornaleros y futuros jornaleros trabaja en la vía pública. Pueden pagarle al municipio por una licencia, un permiso o por el uso de la calle, pero no están inscritos en ningún registro. En conclusión, la informalidad no se cuenta con datos precisos para determinar las medidas estadísticas exactas.

La mayoría de las autoridades continúan demostrando las mismas tácticas y estrategias como parte de un discurso que busca imponer un sentido duradero de orden y seguridad. La lista de "soluciones" es muy pequeña, y cuando faltan mejoras o resultados, se afirma que no hay interés en formalizar las soluciones casuales. La palabra "formalización" ahora tiene muchos significados y es utilizada con frecuencia por las autoridades (y algunos especialistas) para promover ideas que nunca han demostrado ser efectivas o sostenibles. Y eso es exactamente lo que ha demostrado esta catástrofe de la salud: que no se trata de tener RUC, de tener cédula, de pagar o no impuestos; más bien, se trata de la disponibilidad y calidad del empleo, así como de las actividades económicas que permiten personas para trabajar y obtener ingresos. La informalidad no debe ser tratada como un asunto judicial. Según la Organización para el Trabajo Internacional (OIT), las actividades donde se concentra la informalidad son aquellas en las que ha habido empleo y son específicamente aquellas actividades que se relacionan con sectores económicos de alto riesgo, como la manufactura, el comercio a gran o pequeña escala, alojamiento y servicios de comidas. Y la mayoría de los trabajadores en estos sectores son mujeres. Esto explica ya que más de mil personas dejaron de trabajar, y más aún en estos sectores pésimos y se encuentran en la economía privada.

Si tomamos como ejemplo el comercio ambulatorio. No es un problema de cómo se gestiona la calle o el espacio público; más bien, es una cuestión económica y relacionada con el empleo. El tema es la organización en la calle del clima laboral. En consecuencia, el diagnóstico directo es que ni los ciudadanos ni los ambulantes tienen la "voluntad" formalizándose. Es decir, no contar con los pagos de los impuestos, así como el Estado no contribuye a mejorar la condición de la formalización y si lo hace la Municipalidad lo hacen con costos elevados.

La situación en Perú no es diferente a lo ocurrido a nivel internacional; de hecho, se podría argumentar que fue peor porque ambos terminaron allí. El virus es conocido como un fuerte enlace en la economía de los hogares peruanos, considerándose menos que otros países hermanos de nuestra región. Esto se debe a que el PBI cayó un 30% en el segundo trimestre de 2020; en concreto, el mes de julio fue el de mayor descenso en 39,9%. Los meses posteriores también vieron números negativos pero efectos menores (Instituto Peruano de Economía [IPE], 2020).

En materia laboral, la situación empeoró particularmente en las áreas metropolitanas debido a la paralización de las actividades productivas y la consiguiente confianza, lo que provocó que la Población Económicamente Activa (PEA) disminuyera un 39,5% a nivel nacional entre los meses de abril y junio (IPE, 2020). En consecuencia, en el primer trimestre de 2021, el trabajo independiente aumentó del 33% al 36% en las áreas metropolitanas, que se cree que tienen mayores niveles de informalidad y menores ingresos (IPE, 2021).

Toda la situación provocada por el virus impactó en las familias peruanas, más aún en Huánuco porque se desbarató la dinámica de ingresos y gastos de las familias, colocándolas entre los pobres del país y, en consecuencia, poniéndolas en mayor riesgo económico. Lo anterior lo demuestra el hecho de que, según la Encuesta Nacional de Hogares (ENAHOG), cuando se redujo la PEA en promedio en 2020, la pobreza monetaria aumentó a un nivel superior (IPE, 2021).

Además, miles de niños, niñas y adolescentes de hogares peruanos vieron interrumpida su educación porque dejaron de tener clases presenciales por más de un año. Sin embargo, el modelo educativo cambió a clases virtuales, dejando a muchos estudiantes sin poder continuar sus estudios debido a las malas condiciones

tecnológicas en muchas familias a lo largo del país. El porcentaje de niños que estudió, independientemente de la modalidad, fue del 87 % en 2020, un 5 % menos que en 2019, con más de 400 millones de estudiantes que abandonaron sus estudios (IPE, 2021d).

En un entorno más específico, en la región Huánuco muchos de las provincias y distritos también sufrieron enormes problemas en torno a la economía familiar, porque como ya se explicó que, no solo afectó a la salud, sino también en el trabajo y las remuneraciones de estas; a la educación de los niños y a la condición de pobreza. En ese contexto, el Diario Ahora (2020) señala que, la economía huanuqueña cayó en un 25.1% en los 2 primeros trimestres del 2020; ello permitió que durante el año la economía se contrajera en 10.9%, menor al nacional (-11.1%) en base a lo que menciona el IPE (2021c).

El director de la Cámara de Comercio e Industrias de Huánuco (CCIH) habló sobre la creciente informalidad en la región. A pesar de responder con flexibilidad a la emergencia médica, la informalidad aumentó a principios de mayo, lo que le permitió ocupar más espacio y conducir potencialmente las ineficiencias contables en la recuperación de la economía. Peor aún , esto resultó en menores ingresos y condiciones de trabajo injustas para las familias (Diario Ahora, 2020).

En la misma línea, el empleo cayó 5.6 %; en términos más específicos, cayó un 20,5% en el segundo trimestre de 2020, lo que se traduce en cerca de 4 mil puestos de trabajo (IPE, 2021b). Previo a esto, la tasa de pobreza de la región aumentó al cuarto de los 24 a nivel nacional , o de una tasa de pobreza de 29,4% en 2019 a 42,6% en 2020 , lo que se entiende como una disminución de 7 años (Diario Ahora, 2021).

1.2. Formulación del problema de investigación

1.2.1. Problema General

¿De qué manera influye el Covid-19 en la economía familiar del Distrito de Huánuco en el periodo 2020 - 2021?

1.2.2. Problemas Específicos

- a. ¿En qué medida el Covid -19 influye en la reducción de ingresos en la economía familiar del Distrito de Huánuco en el período 2020 -2021?
- b. ¿En qué medida el Covid-19 influye en el desempleo de las familias del Distrito de Huánuco en el período 2020 -2021?

- c. ¿En qué medida el Covid-19 influye en la informalidad de las familias del Distrito de Huánuco en el período 2020 -2021?

1.3. Formulación de objetivos

1.3.1. Objetivo General

Describir el grado de influencia del Covid-19 en la economía familiar del Distrito de Huánuco en el periodo 2020 – 2021.

1.3.2. Objetivos Específicos

- a. Determinar la influencia de la Covid -19 en la reducción de ingresos en la economía familiar del Distrito de Huánuco en el período 2020 -2021.
- b. Determinar la influencia de la Covid -19 en el desempleo de las familias del Distrito de Huánuco en el período 2020 -2021.
- c. Identificar la influencia de la Covid -19 en la informalidad de las familias del Distrito de Huánuco en el período 2020 -2021.

1.4. Justificación

Nuestro trabajo se justifica en la medida que nuestra informalidad por el lado de la economía, es sin duda un tema muy interesante en los países en vías de desarrollo; ya que el tema de la globalización está en avance constante y ello hace que la economía tiene que tener una mirada a la empleabilidad, generación de ingresos, reducción del nivel de pobreza dentro de nuestra constitución y las políticas de estado.

1.4.1. Justificación Social

La informalidad actualmente se está extendiendo por toda nuestra sociedad y afectándola, que al combinarse con nuestra economía informal se suma al problema y hace que siga creciendo.

Es común que los empleados en situaciones desfavorables acepten las condiciones menos que ideales porque tienen menos educación formal y más responsabilidades en el hogar.

1.4.2. Justificación teórica

Nuestra investigación cuenta con una perspectiva económica es un aporte académico, que alcanza aprender de la economía familiar desde las perspectivas del ingreso, la informalidad y el desempleo, además de utilizar datos estadísticos reales para sustentar nuestras hipótesis sobre la economía familiar, informalidad, desempleo e ingresos.

La extensión de la investigación de la economía nacional al desempleo y la informalidad, que cuantitativamente se transformó en un problema para lo cual el sector público y/o privado se ven limitados en su capacidad de brindar soluciones. Esto se debe al hecho de que la política estatal carece de una visión y una misión a largo plazo al abordar otros temas relacionados, afecta al sector salud y educación. Esta investigación conducirá a una alternativa en el distrito de Huánuco.

1.5. Limitaciones

La investigación es prioritaria ya que en el gobierno nacional a la fecha se carece de publicaciones, estudios y evaluaciones sobre la Covid-19, economía familiar, informalidad y desempleo.

Por ello, fue necesario consultar documentos de los organismos involucrados, como es el caso del Instituto Nacional de Estadística e Informática (INEI), el Ministerio del Trabajo y Promoción Social, y de organismos privados, como el Instituto de Economía del Perú y el Instituto de Estudios Peruanos.

1.6. Formulación de hipótesis

1.6.1. Hipótesis General

- **H₁**: El impacto de la Covid-19 influye significativamente en la economía familiar del Distrito de Huánuco en el periodo 2020 - 2021.
- **H₀**: El impacto de la Covid-19 no influye significativamente en la economía familiar del Distrito de Huánuco en el periodo 2020 - 2021

1.6.2. Hipótesis Específicas

- **H₁**: La Covid -19 influye significativamente en la reducción de ingresos en el Distrito de Huánuco en el período 2020 -2021.

- **H₁:** La Covid -19 no influye significativamente en la reducción de ingresos en el Distrito de Huánuco en el período 2020 -2021.

- **H₂:** La Covid -19 influye significativamente en el desempleo de las familias del Distrito de Huánuco en el período 2020 -2021.
- **H₀:** La Covid -19 no influye significativamente en el desempleo de las familias del Distrito de Huánuco en el período 2020 -2021.

- **H₃:** La Covid -19 influye significativamente en la informalidad de las familias en el Distrito de Huánuco en el período 2020 -2021.
- **H₀:** La Covid -19 no influye significativamente en la informalidad de las familias en el Distrito de Huánuco en el período 2020 -2021.

1.7. Variables

1.7.1. Variable Independiente:

- a) Covid – 19

1.7.2. Variable Dependiente:

- b) Economía familiar

1.8. Definición teórica y Operacionalización de variables

Variables	Definición Conceptual	Dimensiones	Indicadores	Instrumento	Escala
Variable 1: Covid-19	Es una Enfermedad que se da por el nuevo virus conocido como SARS-CoV-2. La OMS indico en los medios que por primera vez de la existencia de este nuevo virus el 31 de diciembre de 2019. (República Popular China). (Minsa,2020)	Social	(%) de confinamiento social	Encuesta	Ordinal
			Nro muertos en Huánuco		
Salud	Nro de pacientes en la Unidad de Cuidados Intensivos.				
Variable 2: Economía Familiar	Es un acto administrativo del uso del dinero que se realiza en una familia, analiza y formula en sus diferentes aspectos a la familia con el logro de satisfacción de necesidades básicas como: La necesidad fundamental y subsistir en casa con (salud, alimento), protección (vivienda), afecto (familia),	Ingresos	Reducción de sueldo mínimo vital		
			%disminución del ingreso mensual		
		Desempleo	tasa de desempleo		
		Informalidad	%informalidad		
%profesionales que pasan a la informalidad					

Fuente: Elaboración propia de los investigadores

CAPITULO II

MARCO TEÓRICO

2.1. Antecedentes de la Investigación

A NIVEL INTERNACIONAL

Benítez (2020), en su tesis de maestría apoyada en la Universidad Francia, titulada “Análisis del efecto del Covid -19”. El presente trabajo tenía como objetivo “analizar mediante técnicas estadísticas multivariantes, los datos obtenidos a través de una encuesta de opinión elaborada por expertos en relación al momento vivido en emergencia médica vivida por el Covid-19”. Se utilizó un diseño no experimental y con una mirada para Trabajar y detallar su muestreo es de 1534 participantes. Se uso para recolectar los datos la técnica de la entrevista, y el instrumento que se uso es el cuestionario. Se determinó que: “en tan solo dos semanas de encierro, los niveles de ansiedad y estrés aumentaron significativamente, y hubo una caída importante en la autoestima, y que, además, la realización ejercicio para proteger en ambos casos”.

García y Tapias (2021), su trabajo de maestría auspiciada por la Universidad EAFIT, Colombia, titulada “Expectativas de los trabajadores en determinar el beneficio laboral en tiempos del virus. “Para determinar el objetivo del presente estudio es asimilar las expectativas de una muestra del empleado en relación a los beneficios del trabajo en tiempos del virus. Trabajando con una muestra de 86 trabajadores, se utilizó un diseño no experimental de nivel descriptivo y mirada cuantitativa. En la recolección de datos se usó la técnica de la encuesta y el instrumento es el cuestionario y se concluyó en lo siguiente.

Santiago (2020), apoyado por la Universidad Florida, en su tesis de licenciatura titulada “Economía familiar y su utilización de los recursos naturales en el sector público”. El estudio tuvo como objetivo “Determinar el uso del recurso natural para alimentar a la economías familiar de las comunidades tének”, y para lograrlo se utilizó un diseño de investigación de campo con un nivel exploratorio y un enfoque cuantitativo y cualitativo trabajando con una muestra de 13 familias. Para la recolección de los datos se utilizó la técnica de la entrevista, y el instrumento utilizado fue una entrevista semiestructurada. Se determinó que la comunidad de Xolol actualmente está utilizando menos recursos naturales para la producción de alimentos debido al cambio climático en curso, la falta de acceso a recursos económicos, escasez de tierra y otros factores. Debido a estas circunstancias, los jefes de familia abandonan sus fincas en busca de un

empleo económicamente gratificante, lo que los obliga a consumir más bienes industrializados y, en consecuencia, a cambiar sus preferencias nutricionales, llevándolos finalmente a depender de los mercados. Sin embargo, esto no quiere decir que se deje de consumir las plantas alimenticias locales, debido a que existe una relación cultural y religiosa, sobre todo en las personas de la tercera edad”.

A NIVEL NACIONAL

Ramos (2021), trabajo de maestría apoyada en la Universidad César Vallejo, Perú, titulada “Impacto del VIRUS en la economía en el Perú del año 2020”. El objetivo del estudio actual fue "Analizar el impacto de COVID 19 en el PBI del año 2020 “. Para lograr este objetivo se facilitó un método de investigación básica, con un enfoque cuantitativo y una muestra que incluyó datos del MINSA, BCR, MEF y INEI. Para el levantamiento de la información se aplicó la técnica de análisis de documentos, y la herramienta utilizada fueron las fichas bibliográficas. La conclusión fue la siguiente: “que la estrategia elegida para combatir el COVID-19 estuvo muy mal planificada, comenzando por una mala decisión en cuanto a las pruebas para identificar el COVID-19 mediante el uso de pruebas serológicas en lugar de pruebas moleculares, que son mucho más efectivas para detectar rápidamente la infección y prevenir su propagación, según la OMS y otros científicos”.

Mondragón (2021), apoyado por la Universidad Peruana Unión, Perú, en la investigación titulada "Influencia en la crisis sanitaria, empleo y económica del VIRUS en el Norte del País, 2020”. El objetivo del presente estudio fue "Describe la influencia de la crisis sanitaria, laboral y económico del COVID -19 en el norte del Perú, 2020". Uso un diseño no experimental con nivel de análisis y un enfoque cualitativo e involucró a 181 participantes. Para la recolección de datos se halló la técnica cuestionario, y el instrumento de encuesta utilizado fue un cuestionario. Los resultados fueron los siguientes: “esta situación es un problema que se originó que la debilidad del sanitario, empleabilidad, económico e impactara en la mayordomía en $r^2 = 95\%$.

Los resultados mostraron que no hubo correlación entre las dos variables, con un coeficiente de correlación de Spearman de 0.151, lo que representa un R cuadrado de 1.3% para el impacto de economía personal en la educación en línea.

A NIVEL LOCAL

Narro (2022), en su tesis titulada “Covid 19 y el avance en el logro laboral en los trabajadores, segunda Corporación Penitenciaria de la Provincia de Huánuco, 2020”, apoyada con la Universidad Hermilio Valdizan del Perú. El objetivo del estudio actual fue demostrar el virus del COVID-19 afecta la productividad del trabajador en su entidad. Para lograrlo se utilizó el diseño no experimental, descriptivo y cuantitativo, y se incluyó con un muestreo de 16 trabajadores. La siguiente fue la conclusión a la que se llegó: “El virus del COVID-19 impacto significativamente en la eficiencia laboral de los trabajadores de la Segunda Corporación Penal Provincial de Huánuco, 2020 logrando resolución del 50.9% del total de casos encomendados, con la Segunda Fiscalía Siendo el Despacho de la Corporación Penal Provincial de Huánuco el organismo que mayor aumento de productividad ha experimentado”.

"Influencia de la economía en el Covid 19 de las MYPES en el sector textil en la ciudad de Huánuco, en el 2021", de Cadillo (2021), apoyado por la Universidad de Huánuco. El presente estudio tiene el siguiente objetivo “analizar el grado económico del COVID -19 en la industria textil de la ciudad de Huánuco en el año 2021”. Se logro con este objetivo utilizando un diseño no experimental con nivel descriptivo y un enfoque cuantitativo. En el estudio se utilizó una muestra de 20 participantes. Para la recolección de los datos se utilizó la técnica de la entrevista, y el instrumento utilizado fue un cuestionario. Los resultados fueron los siguientes: “La industria textil es uno de los sectores afectados en Huánuco por el COVID 19 y la declaratoria del estado de emergencia y general en todo el país, en muchos casos el cierre de sus negocios, imposibilitando la producción de sus bienes, dejando deudas por pagar y cancelando contratos de compraventa.

Nolberto y Lavado (2021), apoyado en la Universidad Nacional Hermilio Valdizán de Perú, en su investigación de licenciatura titulada "El desempleo y lo informal en época del virus del Covid 19, en la Región de Huánuco - 2020". El objetivo del estudio actual fue describir hasta qué punto se sintió la influencia de la era COVID en el desempleo y la informalidad. Para lograrlo se utilizó un diseño no experimental con nivel descriptivo y enfoque cuantitativo. Se tomó una muestra de 384 personas utilizado en el estudio. Se llegó a la siguiente conclusión luego de aplicar la técnica de la encuesta y utilizar un cuestionario como herramienta de recolección de datos: “Durante el virus del COVID 19, el grado de

informalidad en el 2020 se incrementó de un 60% al 85% debido a que la economía de la región se basa en los empleos que brindan las pequeñas y microempresas. Y ahora que hay una catástrofe sanitaria, estos porcentajes son muy altos”.

2.2. Bases teóricas

2.2.1. Covid – 19

Teniendo en cuenta a la (OMS, 2020), define que “la COVID-19 es una enfermedad producida por el SARS-CoV-2” (párr. 1).

Para Díaz y Toro (2020), expresan que el Covid 19 es un “virus con síndrome de respiración agudo severo tipo-2 (SARS-CoV-2)” (p. 183).

Impacto del COVID-19

Se analizó de acuerdo a lo indicado por el BID se tendría un incremento de acuerdo al 1.6 % para el 2020, por el problema presentado del virus, se procedió con una caída en el PBI trayendo consigo cierres de tiendas, suspensión de todo tipo de servicios en todos los flancos de nuestra economía. (Damian,2020)

a. Impacto del Covid-19 en el sector salud

Con lo sucedido por el virus y con lo que se provocó, es lo más perjudicial con el elevado número de pacientes y con ello el colapso nuestro sector salud. Asimismo, con la medida tomada por el gobierno de turno, se presenciaron debilidades de un sector importante sin contar con oxígeno, equipamiento, camas UCI, sin personal médico y más con una tasa alta mortal en el mundo (Rafael, 2020).

b. Impacto del virus en la economía peruana

Nuestro país tomó acciones en relación a la Política económica para poder salir adelante en las compras rápidas de camas UCI, de vacunas, contratar personal. Se realizó una política macroeconómica estable. Es así que nuestra caída en el PBI fue 11.12% respecto al año anterior. Asimismo, nosotros fuimos el primer país subdesarrollado de América latina de dictar cuarentena con ellos se observó la consecuencia del despido masivo, del crecimiento de la

informalidad, la disminución de los ingresos. Trayendo consigo una reducción de 39% que represento 800 mil desempleados y con ello el incremento de la informalidad de 72%.

- **Tipos**

Con base en Franco. (2020), considera el virus pertenece al grupo de los Nidoviral a la familia de Coronavirus, este virus se distingue en cuatro géneros: la primera en alfa, la segunda en beta, la tercera delta y la cuarta en gamma.

Se tiene que el primer y segundo genero van a infectar a los seres humanos, en donde provocaran síntomas como resfrío leve hasta producir síntomas graves como el MERS y SARS que llegan a causar muertes a miles de personas; además de los siete que llegan a infectar al humano (HCoV), 4 son denominados endémicos, es decir, que son comunes en todas las regiones del mundo donde tienen síntomas mayormente de resfríos, dentro de estas los tipos HKU1 y NL63 ocasionan problemas respiratorias conllevando a algunas personas infectadas a producir neumonías afectando de mayor gravedad a las personas adultas (p. 126).

Desde la posición de Gutiérrez (2021), da a conocer un análisis sobre lo que fue la llegada del Covid 19 en el Perú, se inició el día 6 del mes de marzo del año 2020 con una persona que provenía de España. Pasando los días se incrementaron los números de casos y todos tenían en común que regresaban de un viaje del exterior del país; para el día 16 del mes de marzo del año 2020 el presidente del Perú en ese entonces decretó cuarentana en todo el territorio del país, a la par de medias preventivas para contener y disminuir más casos de contagios; pero dichas medidas no pudieron frenar al exponencial número de contagiados de las personas, se llegaron a criticar que era muy tardío la reacción del gobierno para tomar medidas de confinamiento.

Ese mismo año la pandemia presentó dos fases: la primera estuvo caracterizado por presentar casos de contagios muy bajos, estos meses fueron abril, mayo y junio; la segunda se estuvo un número de contagios elevados donde el 64% se encontraban en Lima; para el fin del año debido a las aglomeraciones causados por protestas, fiestas por navidad y recibimiento del año nuevo se esperaba una nueva ola de contagios en todo el país (pp. 51 y 52).

- **Variantes**

De acuerdo al hospital de revisión y análisis de enfermedad (HRE, 2022), mencionan que los virus evolucionan continuamente cuando su código genético sufre mutaciones, combinaciones o algún tipo de alteración en su genoma, es por ello que clasifican las variantes conforme la nomenclatura que establecieron estos son alfa, beta, gama, delta, épsilon, eta, Iota, kappa, zeta y la última variante lleva la denominación de mu (párr. 17).

Así mismo De Simone (2022), describe que la variante Delta tiene la facilidad de contagiar 2 veces más que la anterior variante llegando a causar daños de mayor grado; Ómicron esta variante tienen mayor facilidad de propagarse en las personas, pero la letalidad que supone para la humanidad es menor en producir daño (párr. 2-3).

- **Transmisión**

A juicio de Palacios Cruz et al. (2020), postula:

Que los coronavirus tienen una replicación en células que sistema respiratorio en la parte inferior, menor media y superior; es por ello que los contagiosos son provenientes de personas que padecen síntomas específicos; se comprende que la persona infectada desarrolla dicho virus y posteriormente lo transmite a los que mantuvieron contacto directo. Se tiene en cuenta que el virus nCoV-2019 se transmite con facilidad a causa de que se desarrollan en grandes cantidades de partículas que fueron infectadas; en los estudios realizados se llega a estimar que una persona infectada y llevando un desarrollo del virus puede llegar a contagiar a dos o cuatros personas, lo que se entiende que esta infección puede abarcar en un tiempo corto toda una población. Además, se sabe que este virus no tiene distinción de edad, pero las personas que tienen una edad avanzada o personas con enfermedades llegan a ser la más vulnerables ante un contagio (p. 3).

2.2.2. definición de términos

Economía familiar

Citando a Facua (2014), conceptualiza que es una microeconomía en donde equilibra adecuadamente para evitar deudas innecesarias, llegando a

poseer un conocimiento y responsabilidad del ahorro en cada individuo que conforma una familia, en la que no eran un uso inapropiado del ahorro esto, se puede lograr por medio de compromisos y normas internas que respaldan la familia, conllevando a un consumo responsable que solo satisfaga sus necesidades existentes; además llevar una función de administrador en la familia es algo complejo, debido a que no solo es responsabilidad de administrarlo correctamente la parte monetaria, sino que también se tiene que tener presente las relaciones con los miembros de cada familia que la conforman (p. 3).

- **Tipos de ingresos**

Como señala Lozano (2013), manifiesta tres tipos de ingresos:

- A. Créditos rápidos y préstamos bancarios: esta solicitud se recomienda que se haga solo en momentos puntuales y en acontecimientos indispensables, con la finalidad de poder realizar un gasto excepcional en el día a día como pagos o compras de suma importancia o necesaria (p. 3).
- B. Ingresos irregulares: son ayudas brindadas por ayuntamientos, comunidades autóctonas, servicios sociales, prestaciones económicas o provenientes de familiares para necesidades que son esenciales debido a situaciones imprevistas (p. 3).
- C. Ingresos fijos: aislando los sueldos percibidos se puede apreciar ingresos de rentas variables o fijas tales como los alquileres de plazas de garajes, locales o viviendas; se puede dar fuentes de ingresos como productos de inversión o financieros, cuentas de ahorros entre otros (p. 3).

- **Tipos de gastos**

Así mismo Lozano (2013), describe tres tipos de gastos las cuales son:

- A. Gastos discrecionales: son gastos para poder satisfacer algunas necesidades que no son elementales, aquí cuando aún se presentan deudas se puede llegar eliminar o reducir cuando sea al caso. En estos gastos incluyen diferentes actividades como la compra de bebidas alcohólicas, tabacos, comidas de restaurantes entre otras (p. 4).

- B.** Gastos variables: referidos a gastos en temas de suministros básicos como teléfono, gas, agua, luz, etc., así mismo incluyen el transporte, ropa y en la alimentación. Estos gastos se producen constantemente en la vida de forma rutinaria, así mismo se puede emplear medidas que te ahorren dinero como desenchufar los equipos electrónicos, disminuir la temperatura de la calefacción, desplazarse en transporte público, usar la bombilla de consume menos energía eléctrica; por otro lado, se puede emplear el uso lavavajillas y uso de lavaderos entre otros (p. 3).
- C.** Gastos fijos: son gastos que no se pueden permitir incrementar, entre estos se encuentran los préstamos de los bancos, letras de los vehículos adquiridos, gastos de comunidad, alquiler de una casa o departamento, hipotecas entre otros. Ya que si no se llegan a cancelar o pagar a tiempo el incremento de intereses será mayor para la siguiente fecha y se tendrá problemas en créditos si se desea usar en algún momento de crisis o situación imprevista. En casos más graves si no se cancela a tiempo se puede perder algún bien o llegar hasta juicios no beneficiosos (p. 3).

- **Características**

Desde la perspectiva de la Editorial, Grumedi (2022), revela las principales características que presenta una economía familiar:

- a) Primera característica: promueve y hace una excelente utilización del recurso que posee la familiar nuclear (párr. 4).
- b) Segunda característica: a la hora de usar el dinero se tiene presente los factores que representan una necesidad vital como; la alimentación, educación, la higiene, entre otros.
- c) Tercera característica: el objetivo principal es poder hacer comprender que se tiene que ahorrar entre todos miembros de que conforma la familia esto es las personas que viven en un hogar (párr. 4).
- d) Cuarta característica: por medio de un análisis llega a determinar que deudas o gastos se puede reducir, con la finalidad de impulsar la economía familiar (párr. 4).

- e) Quinta característica: para tener un conocimiento de lo que pasa con gastos e ingresos es necesario llevar un registro acorde a la situación; esto tienen una finalidad de poder generar información y tomar decisiones a la hora de gastar con mayor solvencia (párr. 4).

Continuando se menciona a Caymans SEO (2018), en donde nos dice que las características que se tienen en una economía familiar son:

- a) Las deudas que se tienen deberían de ser simplificados o eliminados por completo, para no generar una crisis más adelante (párr. 7).
- b) Promover el ahorro es fundamental para implementar una eficiente economía familiar (párr. 8).
- c) Generar reducciones de gastos innecesarios y solo priorizando lo fundamental para el bienestar de la familiar (párr. 9).
- d) Presentar un presupuesto acorde a los gastos mensuales que se dan en el hogar (párr. 10).

- **Importancia**

Para el Editorial Grumedi (2022), la importancia de la economía familiar radica en poder evitar situaciones de complejidad o que perjudiquen a los miembros de conforma dicho hogar, ya que al conocer se puede utilizar como una herramienta fundamental para tener estabilidad económica, disminución de estrés, tranquilidad y sobre todo tener siempre contento a la familia (párr. 12).

Continuamente se tiene a Rus (2020), argumenta que la importancia es de poder saber y poseer un conocimiento sobre los tipos de intereses en casos de préstamos, tener una gestión acorde a los ingresos y gastos que se producen todo ello tiene un beneficio de conocer cómo administrar el dinero que se tiene en la familia (párr. 2).

- **Impactos en la economía familiar**

Reducción de ingresos. las Naciones Unidas para la Infancia (UNICEF, 2021), en un estudio realizado se llega a la conclusión que la caída de ingresos hacia el hogar se va incrementar el número de niños con anemia, esto se estima en un 10.7 puntos porcentuales en el año 2019 y el año

2020, llegando incluso un 15.5 puntos porcentuales en las zonas altas y rurales pudiéndose estimar la gravedad de la crisis que ocasionó dicha pandemia en lo que se refiere al desarrollo del niño, además la parte de la reducción de ingresos en la familiar afecta directamente en la parte educativa de los niños (párr. 4).

Desempleo. Lozano et al. (2020), expresa el estudio a nivel mundial señala que el desempleo es uno de los indicadores con mayor porcentaje de afectación a la sociedad; en donde perjudica de manera directa a los familiares de las personas que perdieron su empleo o no tiene alguna; además el desempleo genera conductas nuevas en los individuos, así mismo aumenta la depresión, incremento de estrés y ansiedad afectando el entorno de la familia (p. 187).

Informalidad. Acevedo (2021), sostiene que la informalidad crecerá a una gran escala después de la era Covid, en donde menciona un crecimiento de la informalidad de un total de 7.56 millones, y si se llega a emplear medidas que beneficien a los trabajadores se puede llegar a reducir en un 50% o 75% de la informalidad (p. 1).

Así mismo, Abanto (2021) analiza el nivel de influencia del Covid-19 en la informalidad del Perú, pero antes describe que la pandemia puso en descubierto la ineficiencia de la salud pública como así también las pésimas gestiones en temas políticas. Antes de que llegara el virus al Perú se presentaba un 73% de informalidad y menciona que hoy en día la en el Perú es de un aproximado de 90% de informalidad (p. 30).

2.3. Bases conceptuales

- **Covid-19:** Díaz y Toro (2020), “virus que lleva partículas con un síndrome que causa respiración aguda severo tipo-2 (SARS-CoV-2)” (p. 183).
- **Economía Familiar:** Nájera (2013), conjunto de medidas como proveer, controlar, regular para llevar una administración y orden dentro del hogar, así satisfaciendo las necesidades que presentan la familia llevando un gasto con mucha responsabilidad (párr. 4).
- **Ingresos:** MEF (2004), “determinar la suma de los conceptos que nosotros producimos en un tiempo determinado” (p. 4).
- **Gastos operacionales:** Itaú (2019), “Es la sumatoria de nuestros gastos que suman en un periodo, que se agrega el costo determinado” (p. 10).

- **Tasa de desempleo:** Según la (OIT), “Es un conjunto de individuos en edad de trabajar que en periodo determinados están sin trabajo, están disponibles para trabajar y se encuentran en situación de búsqueda de trabajo”.
- **Informalidad:** De Soto (1988), “es un grupo o conjunto de empresas, trabajadores y actividades que lo realizan y/o operan fuera del marco legal y normativos que rigen la actividad económica”.
- **Salud:** Según la OMS, “La salud es el estado completo de bienestar físico, mental y social y no solo la ausencia de afección o enfermedad”
- **Sueldo Mínimo vital:** El artículo 24° de la Constitución Política del Perú de 1993 nos indica “La remuneración mínima regulada por el estado con participación de las organizaciones representativas”.
- **Cuidados intensivo:** Según la OMS, “Es una instalación especializada dentro del área hospitalaria que proporciona medicina intensiva”
- **Confinamiento social:** Según la OMS, “Es el distanciamiento social en un espacio físico determinado entre individuos”

2.4. Bases epistemológicas

Esta epistemología se va a centrar en lo que es referente a la economía familiar, en donde se originan dichos estudios que relacionan a la familia y posteriormente como tiene un papel dentro de la sociedad en tema económico.

El estudio en sí de las familias se remonta con investigaciones que provienen de países como Colombia, América del Sur, India, Reino Unido, Australia, Canadá y los Estados Unidos en donde se enfocaron en la disciplina que conlleva en una familia llegando a catalogarlo como familiología, ya que en otros países aún tienen componentes denominados tradicionales que comprende a la antropología, sociología y psicología (López y Herrera, 2014, p. 66). En esta línea temporal por los años 70 un gran número de investigación se llegaron a desarrollar respecto a economía familiar y como esto describen el involucramiento del impacto que llega a causar en la sociedad en tema económico el cómo aporta, cómo se relaciona con la pobreza o el desempleo en un país (Fernández, 2003, p. 62).

CAPITULO III

METODOLÓGIA

3.1 **Ámbito**

De acuerdo a Vásquez (2020), agrega “ es un lugar que se llevara a cabo nuestra investigación, es decir, lugar que se desarrolla la investigación, así como analizar nuestra área de trabajo y lugar geográfico”.

En ese sentido el estudio, se desarrolla en el Distrito de Huánuco - zona urbana, de la provincia y de departamento de Huanuco.

El espacio temporal es del año 2020, la zona es urbana para tener una mayor precisión en nuestra encuesta y se tomo a las familias en el distrito de Huanuco.

3.2 **Población**

3.2.1 **Población**

Ñaupá. (2013), manifiestan que:

El primer paso para crear una buena visualización, es tener claro la población o universo, que se representa con el símbolo mayita (N) en las operaciones estadísticas. En la investigación de las ciencias naturales, el universo se refiere a la colección de cosas, acciones y eventos que se estudiarán utilizando las diversas técnicas que hemos discutido anteriormente (p.165).

De acuerdo al Censo Nacional 2017: XII Censos Nacionales 2017: XII de Población, VII de Vivienda y III de Comunidades Indígenas por el Instituto Nacional de Estadística e Informática (INEI); se tiene una población total por zona urbana y rural de 89,502 habitantes

CUADRO N° 1: POBLACION CENSADA, POR AREA URBANA Y RURAL; Y SEXO, SEGUN PROVINCIA, DISTRITO Y EDADES SIMPLES									
Provincia, distrito y edades simples	Total	Población		Total	Urbana		Total	Rural	
		Hombres	Mujeres		Hombres	Mujeres		Hombres	Mujeres
DISTRITO HUÁNUCO	89 502	43 060	46 442	84 612	40 634	43 978	4 890	2 426	2 464

Fuente: Censos Nacional 2017- INEI.

Para nuestra población de estudio se va a considerar a los habitantes entre las edades de 18 a 64 años de edad de acuerdo al siguiente cuadro:

Fuente: Censos Nacional 2017- INEI.

Provincia, distrito y edades simples	Total	Población		Total	Urbana		Total	Rural	
		Hombres	Mujeres		Hombres	Mujeres		Hombres	Mujeres
Edad de 18 a 64 años	64 051	30 498	33 553	54 590	25 805	28 785	9 461	4 693	4 768

Se precisa que nuestra población de estudio es la zona urbana del distrito de Huánuco que cuenta con **54,590** entre las edades de 18 a 64 años de edad conforme Censos Nacional 2017: XII Censos Nacionales 2017: XII de Población, VII de Vivienda y III de Comunidades Indígenas por el Instituto Nacional de Estadística e Informática (INEI).

3.3 Muestra

Para conocer nuestra muestra se utilizó la fórmula para una población finita y conocida ya que se pudo determinar con exactitud la población conformada por los agentes a estudiar, la fórmula utilizada fue la siguiente:

$$n = \frac{Z_{\alpha}^2 \cdot N \cdot p \cdot q}{i^2 (N - 1) + Z_{\alpha}^2 \cdot p \cdot q}$$

Donde:

- Z = nivel de confianza (correspondiente con tabla de valores de Z)
- p = Porcentaje de la población que tiene el atributo deseado
- q = Porcentaje de la población que no tiene el atributo deseado = 1-p
- Nota: cuando no hay indicación de la población que posee o no el atributo, se asume 50% para p y 50% para q
- N = Tamaño del universo (Se conoce puesto que es finito)
- e = Error de estimación máximo aceptado
- n = Tamaño de la muestra

Desarrollando:

$$n = \frac{1.96^2 \times 0.5 \times 0.5 \times 54,590}{0.05^2 * (54,590 - 1) + 1.96^2 \times 0.5 \times 0.5}$$

$$n = 383$$

La muestra de nuestra investigación es de 383 habitantes del distrito de Huánuco y la zona a delimitar será la zona urbana durante el año 2022, para tener mayor precisión en

los resultados se tomó en cuenta las cuadras de la zona comercial del distrito de Huánuco. El tipo de muestreo es el aleatorio simple.

La Unidad muestral se realizará mediante la entrevista a pie en la calle de acuerdo al criterio de inclusión.

La Unidad Informante: las personas, comerciantes, familias, micro y pequeñas empresas de la ciudad de Huánuco de acuerdo al criterio de inclusión en el trabajo de campo.

3.3.1 Criterios de inclusión para determinar las cuadras en la ciudad de Huánuco

Los criterios de inclusión se refieren a las características de la población dentro de la muestra para elegir participar en el estudio (Espinoza, 2018).

Para el desarrollo de la investigación se contó con los siguientes criterios de inclusión, respecto a los negocios de la economía en la ciudad de Huánuco que es el comercio y es la zona con movimiento de la economía del distrito de Huánuco y es de acuerdo al siguiente cuadro:

CUADRO N°01: Distribución de la muestra proporcional de la cantidad de habitantes en el Distrito de Huánuco

TIPO	JIRON	NRO PERSONAS
INFORMAL	Jr. Ayacucho cuadra 1,2,3 y 4	50
	Jr. Huanuco cuadra 1,2,3 y 4	40
	Jr. Huallayco cuadra 8,9 y 10	50
	Jr. San Martin cuadra 8,9 y 10	20
	Jr. General Prado cuadra 2 y 3	40
	Jr. Leoncio Prado cuadra 11, 12 y 13	37
	Jr. 28 de julio cuadra 09 y 10	23
SUB TOTAL INFORMAL		260
FORMAL	Jr. Ayacucho cuadra 1,2,3 y 4	10
	Jr. Huanuco cuadra 1,2,3 y 4	20
	Jr. Huallayco cuadra 8,9 y 10	15
	Jr. San Martin cuadra 8,9 y 10	30
	Jr. General Prado cuadra 2 y 3	18
	Jr. Leoncio Prado cuadra 11, 12 y 13	15
	Jr. 28 de julio cuadra 09 y 10	15
SUB TOTAL FORMAL		123
TOTAL		383

Fuente: Elaboración propia

3.4 Nivel y tipo de estudio

3.4.1 Nivel de estudio

Para Chavez (2015), “Consiste en abordar el tema en niveles y grupos, Descriptiva, Correlacional, Explicativa y Predictiva” (p.45) .

Nuestra tesis es de nivel correlacional, por que buscamos determinar el grado de asociacion entre las variables Covid-19 y la economia familiar. Asimismo se tomo en consideracion que el estudio tiene nivel explicativo y se identifico el modo en que dichas variables se vinculan entre si.

3.4.2 Tipo de estudio

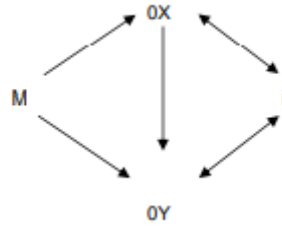
Según Huaynate (2018), “la investigación aplicada o práctica se identifica por cómo enfatiza la realidad social y cómo los hallazgos se aplican al mejoramiento de estrategias y acciones directas para estas” (p. 52).

Acorde a lo citado, se menciona que la presente investigaciones fue APLICADA porque se pretende evaluar la influencia de la Covid-19 y la economía familiar en el distrito de Huánuco. Asimismo, se agrega que al, ser aplicada contribuye a utilizar las base teoriza y la información que existe para complementar el estudio y con ello complementar la investigación.

3.5 Diseño de investigación

Es NO EXPERIMENTAL, no se manipulo ninguna de las variables de estudio y solo nos limitamos a observarlas en su estado natural, mediante la aplicación de un cuestionario.

En tal sentido, el diseño utilizado fue de la siguiente manera:

**Donde:**

- ❖ **M:** muestra conformada por el distrito de Huánuco.
- ❖ **O:** Indica las observaciones o mediciones obtenidas o realizadas cada una de las variables.
- ❖ **X:** Variable independiente: COVID-19
- ❖ **Y:** Variable dependientes: Economía Familiar
- ❖ **i:** relación.

3.6 Métodos, técnicas e instrumentos**3.6.1 Métodos.**

Como plantea Rodríguez (2011) sugiere que “en función del método de investigación adoptado, se selecciona determinadas técnicas y sus correspondientes instrumentos”. (p. 141)

La metodología de recolección de información utilizado en el estudio es una entrevista, en la cual se les hizo preguntas a 383 personas del distrito de Huánuco y se les pidió que respondieran con sinceridad. Esto es fundamental para nuestra investigación.

Se realizó lo siguiente:

- Fuente primaria: se utilizó la encuesta para el recojo de la información y cargarlo en la base de datos.
- Fuente secundaria: se utilizó la revisión documental, el cual consistió en tesis de diferentes universidades, artículos de libros y el uso del internet para ingresar al INEI.

3.6.2 Técnicas.

Rodríguez (2011), da a conocer que “en cuanto a las técnicas, para recolectar información y procesamiento de las mismas, las decisiones se centran en su selección en función del método de investigación a utilizar. (p.164)

la técnica para procesar los datos se categorizo de la siguiente manera:

- Técnica de Ingreso: Ficha de entrevista, Fichas de reporte.

- Técnica de Procesar: Analizar documento y estadística.
- Técnica de salir. Análisis y Validación de la información.

Con el fin de recolectar datos pertinentes del COVID-19 y la economía familiar en el distrito de Huánuco, se diseñaron y organizaron los cuestionarios con preguntas concisas y claras que se relacionaron con el indicador, dimensión y la variable de investigación.

3.6.3 El instrumento.

La herramienta a utilizar es un cuestionario, que se utiliza para recopilar datos y consiste en una colección de preguntas sobre uno o más factores que deben medirse teniendo en cuenta los desafíos de la investigación. (Kerlinger, 2002).

TABLA 1
Tabla resumen de las técnica e instrumentos

Técnica	Instrumento
encuesta	Cuestionario

Fuente: Elaboración propia.

3.7 Validación y confiabilidad de Instrumento

a) Validación de los Instrumentos.

La validación del instrumento de estudio requirió el juicio de tres (03) expertos, cada uno de los cuales brindó su evaluación del instrumento combinado para la recolección de datos. Cada uno ellos validaron los instrumentos utilizando como indicador la pertinencia, coherencia, suficiencia y claridad de cada ítem, determinando una media final del 95% y considerándolos válidos. Las personas que aprobaron el documento fueron:

- Dr. Isidoro Teodolfo Enciso Gutiérrez.
- Dr. Christian Paolo Martel Carranza
- Mg. Liliana Caballero Capona

TABLA 2
Juicio de expertos

EXPERTOS	APLICABILIDAD DE INSTRUMENTOS
Dr. Isidoro Teodolfo Enciso Gutiérrez	APLICABLE
Dr. Christian Paolo Martel Carranza	APLICABLE
Mg. Liliana Caballero Capona	APLICABLE

Fuente: tesista.

b) Confiabilidad de los instrumentos.

TABLA 3
Confiabilidad de los instrumentos

INSTRUMENTO	TÉCNICA	RESULTADOS
Instrumento	Alpha de Cronbach	0.95

Fuente: tesis.

La confiabilidad para nuestro instrumento se realizó por medio del Coeficiente de Alpha de Cronbach, obteniendo el resultado para nuestro instrumento es de 0.95 y ello nos permite calificar como excelente, para nuestra investigación, ya que el valor es superior al límite del coeficiente de Confiabilidad (0.60).

3.8 Procedimiento

1. Aprobado nuestro proyecto de investigación, se dio inicio al recopilo de información que es necesario para implementar nuestro informe de tesis.
2. Se procedió con la validación del Instrumento por nuestros expertos, quienes, mediante un juicio crítico, determinaron de excelente el instrumento.
3. La Confiabilidad del instrumento se realizó mediante el coeficiente de Cronbach, y eso se halló con la aplicación del mismo en una prueba piloto.
4. El instrumento se aplicó en un solo momento a la muestra de estudio, previa información que se brindó y aceptando la participación voluntaria. El instrumentó de aplicó en un tiempo de 10 minutos aprox.
5. Posterior de darse por culminado con la recolección de datos, se tabularon y procesaron la información realizada

6. Se uso la estadística descriptiva e inferencial y la prueba RHP de Spearman para determinar nuestros resultados, luego se redactaron las conclusiones, el cual nos dieron respuesta al objetivo planteado y por último se redactó nuestras conclusiones.

3.9 Tabulación y análisis de datos:

- Para nuestra tabulación, se realizó el siguiente análisis de datos:

TABLA 4

Proceso del Análisis de datos

HERRAMIENTA PARA PROCESAR LOS DATOS	USO
Software SPSS vs 25	Para el procesamiento de las encuestas aplicadas a los en el distrito de Huanuco
Software ExceL	Para el diseño y presentación de gráficos
Software Ms Office	Para el procesamiento de la información secundaria y formulación del informe final de
Software Ms Power Point	Para la presentación del informe final de la tesis durante la sustentación.

Fuente: tesistas.

- Para el análisis de datos se realizó lo siguiente:

a. Análisis Estadístico descriptivo

Los resultados se presentaron mediante variables y dimensiones en tablas de frecuencia, porcentaje y gráficos de porcentajes.

b. Análisis Estadístico Inferencial

Se realizo mediante la SPSS v25 para la contratación de la hipótesis con el estadígrafo de correlación Rho Spearman porque ambas variables ordinales.

3.10 Consideraciones éticas

Las autorías de las fuentes de información fueron respetadas, así como las pautas de calidad y procedimientos del reglamento de grados y títulos de la Universidad Nacional Hermilio Valdizan (Unheval), dando cumplimiento y aplicándolo en todo el documento. Asimismo, se aplicó y respeto el formato APA con sus respectivas citas bibliográficas, como también el respeto del consentimiento informado a los encuestados.

CAPITULO IV

RESULTADOS

4.1. Análisis descriptivo

4.1.1. Primera Variable: Covid-19

Dimensión social

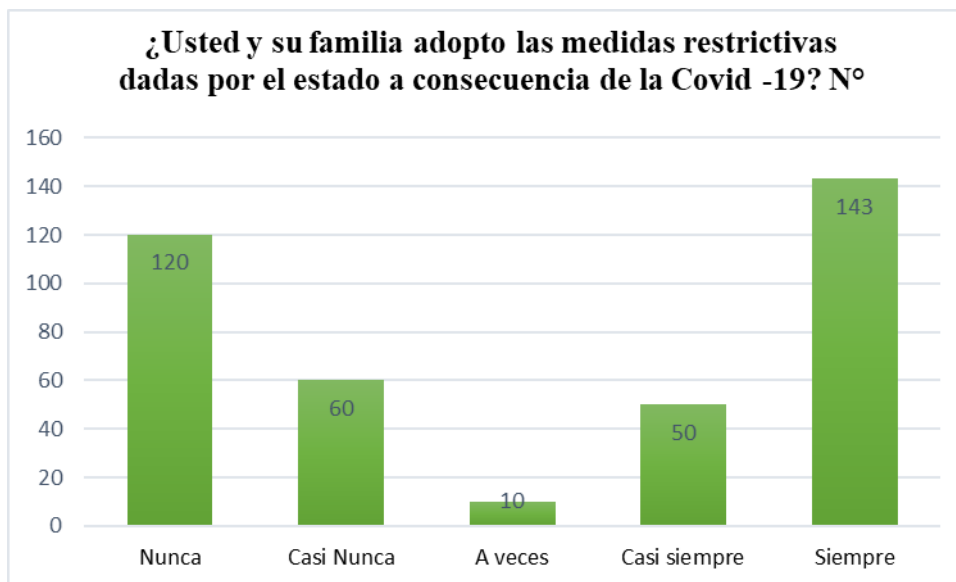
4.1.1.1. ¿Usted y su familia adopto las medidas restrictivas dadas por el estado a consecuencia de la Covid -19?

TABLA N°04

Escala valorativa	N°	%	% Acumulado
Nunca	120	31%	31%
Casi Nunca	60	16%	47%
A veces	10	3%	50%
Casi siempre	50	13%	63%
Siempre	143	37%	100%
TOTAL	383	100%	0%

Fuente: Encuesta por muestreo
Elaboración propia

GRÁFICO N°11



Fuente. Tabla N°04

Interpretación:

De acuerdo a los resultados mostrados en la tabla N°04 y grafico N°11, del total de las personas encuestadas 383, en relación a la pregunta si usted y su familia adoptaron las medidas restrictivas dictadas por el estado a

consecuencia del COVID-19, el 37% (143 encuestados) de los encuestados indicaron que si adoptaron las medidas, el 31% (120 encuestados) no adoptaron las medidas, el 16% (60 encuestados) casi nunca adoptaron las medidas, el 13% (50 encuestados) casi siempre adoptaron las medidas y el 3% (10 encuestados) a veces adoptaron las medidas dictadas por el estado a consecuencia del Covid-19.

Se puede apreciar entre los encuestados el 50% y su familia las medidas restrictivas dadas por el estado a consecuencia del Covid-19.

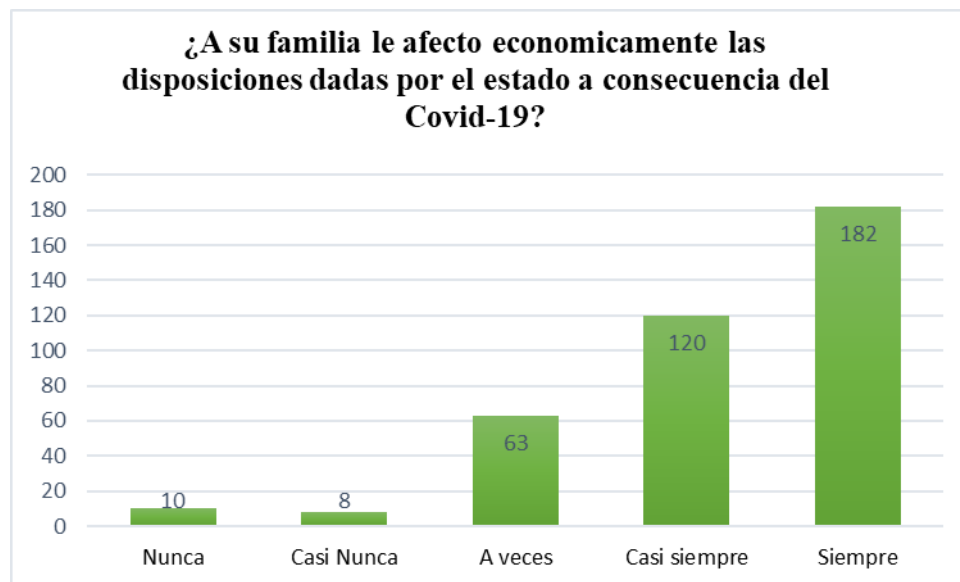
4.1.1.2.¿A su familia le afecto económicamente las disposiciones dadas por el estado a consecuencia del Covid-19?

TABLA N°05

Escala valorativa	N°	%	% Acumulado
Nunca	10	3%	3%
Casi Nunca	8	2%	5%
A veces	63	16%	21%
Casi siempre	120	31%	52%
Siempre	182	48%	100%
TOTAL	383	100%	0%

Fuente: Encuesta por muestreo
Elaboración: Tesistas

GRÁFICO N°11



Fuente. Tabla N°05

Interpretación:

De acuerdo a los resultados mostrados en la tabla N°05 y grafico N°12, del total de las personas encuestadas 383, en relación a la pregunta si a su familia le afecto económicamente las disposiciones dictadas por el estado a consecuencia del COVID-19, el 48% (182 encuestados) indicaron que si les afecto, el 31% (120 encuestados) casi siempre les afecto, el 16% (63 encuestados) a veces les afecto, el 3% (10 encuestados) nunca les afecto y el 2% (8 encuestados) casi nunca les afecto económicamente las disposiciones dictadas por el estado a consecuencia del Covid-19.

Se puede apreciar que a los encuestados en total el 95% y su familia les afecto económicamente las disposiciones dadas por el estado a consecuencia del Covid-19.

Dimensión salud

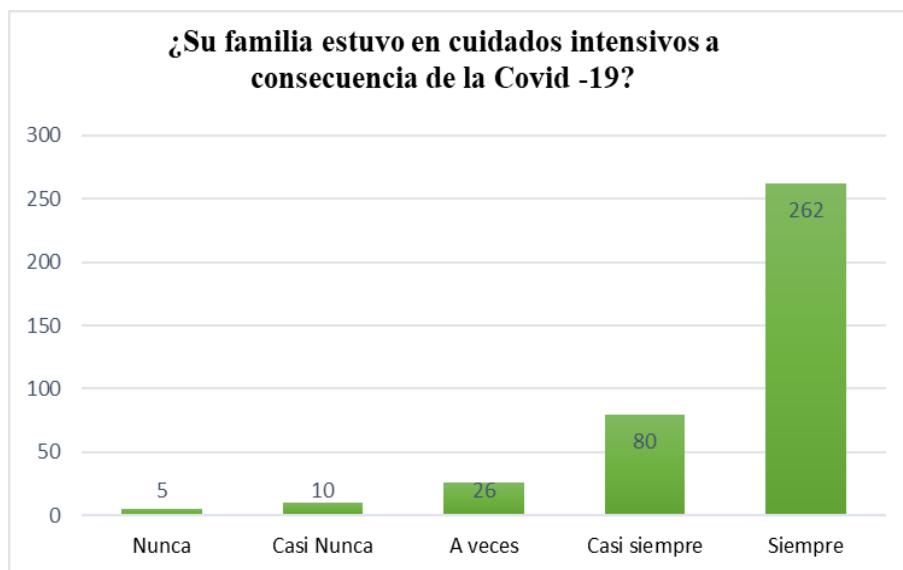
4.1.1.3.¿Su familia estuvo en cuidados intensivos a consecuencia de la Covid -19?

TABLA N°06

Escala valorativa	N°	%	% Acumulado
Nunca	5	1%	1%
Casi Nunca	10	3%	4%
A veces	26	7%	11%
Casi siempre	80	21%	32%
Siempre	262	68%	100%
TOTAL	383	100%	0%

Fuente: Encuesta por muestreo
Elaboración: Tesistas

GRÁFICO N°12



Fuente. Tabla N°06

Interpretación:

De acuerdo a los resultados mostrados en la tabla N°06 y grafico N°13, del total de las personas encuestadas 383, en relación a la pregunta si su familia estuvo en cuidados intensivos a consecuencia del COVID-19, el 68% (262 encuestados) indicaron que sí estuvieron en UCI, el 21% (80 encuestados) casi siempre estuvieron en UCI, el 7% (26 encuestados) a veces estuvieron, el 3% (10 encuestados) casi nunca estuvieron y el 1% (5 encuestados) casi nunca estuvieron en UCI a consecuencia del Covid-19.

Se puede apreciar que de los encuestados en total el 96% sus familias estuvieron en UCI a consecuencia del Covid-19.

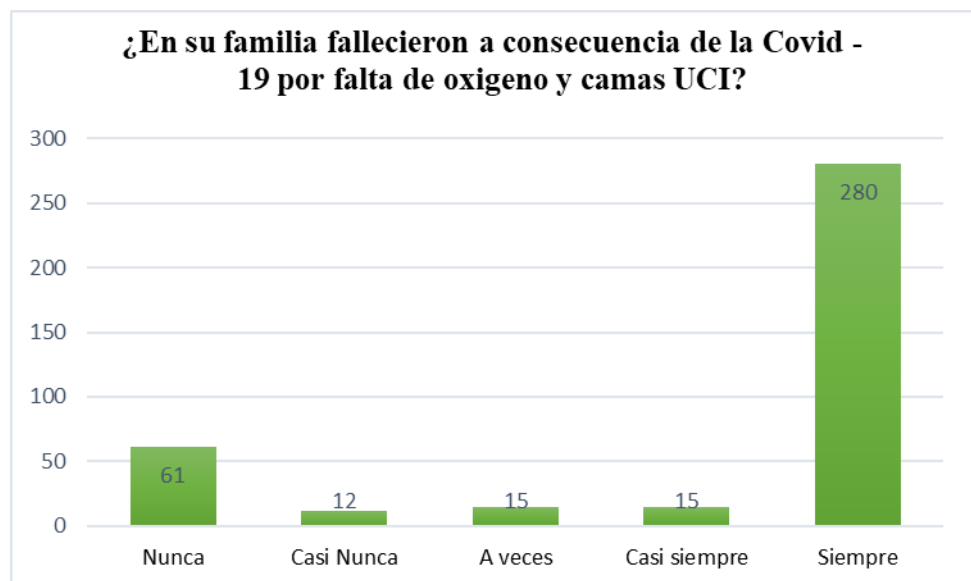
4.1.1.4.¿En su familia fallecieron a consecuencia de la Covid -19 por falta de oxígeno y camas UCI?

TABLA N°06

Escala valorativa	N°	%	% Acumulado
Nunca	61	16%	16%
Casi Nunca	12	3%	19%
A veces	15	4%	23%
Casi siempre	15	4%	27%
Siempre	280	73%	100%
TOTAL	383	100%	0%

Fuente: Encuesta por muestreo
Elaboración: Tesistas

GRÁFICO N°13



Fuente. Tabla N°07

Interpretación:

De acuerdo a los resultados mostrados en la tabla N°07 y grafico N°14, del total de las personas encuestadas 383, en relación a la pregunta si su familia fallecieron a consecuencia del COVID-19 por falta de oxígeno y camas UCI, el 73% (280 encuestados) indicaron que sí fallecieron por falta de oxígeno y camas UCI, el 4% (15 encuestados) estuvieron entre la vida y la muerte, el 4% (15 encuestados) fallecieron por falta de camas uci y oxígeno, el 3% (12 encuestados) no fallecieron y el 16% (61 encuestados) nunca fallecieron consecuencia del Covid-19 por falta de oxígeno y camas UCI.

Se puede apreciar que de los encuestados en total el 81% de sus familias fallecieron a consecuencia del Covid-19 por falta de camas UCI y oxígeno.

4.1.2. Variable Economía Familiar

Dimensión Ingresos

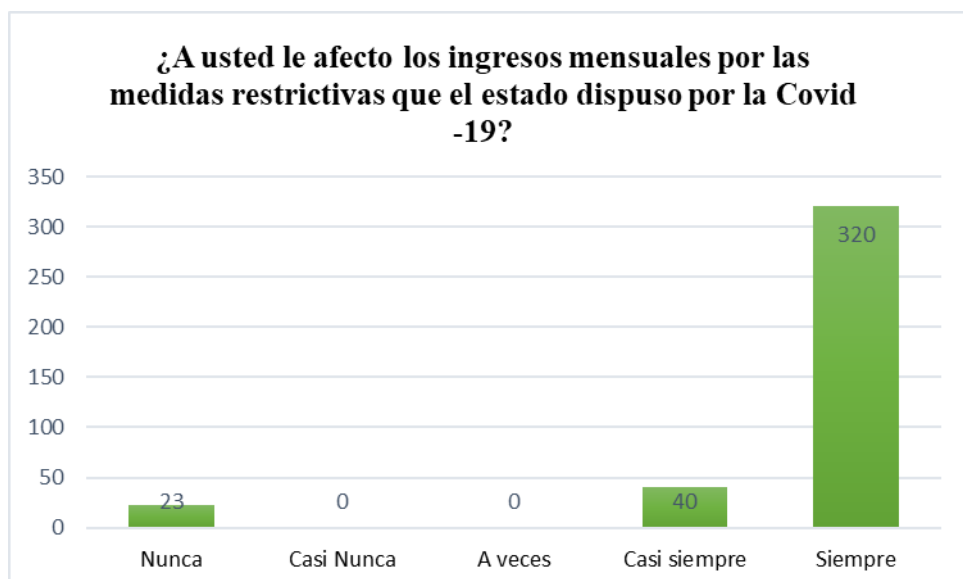
4.1.2.1. ¿A usted le afecto los ingresos mensuales por las medidas restrictivas que el estado dispuso por la Covid -19?

TABLA N°07

Escala valorativa	N°	%	% Acumulado
Nunca	23	6%	6%
Casi Nunca	0	0%	6%
A veces	0	0%	6%
Casi siempre	40	10%	16%
Siempre	320	84%	100%
TOTAL	383	100%	0%

Fuente: Encuesta por muestreo
Elaboración: Tesistas

GRÁFICO N°14



Fuente. Tabla N°08

Interpretación:

De acuerdo a los resultados mostrados en la tabla N°08 y grafico N°15, del total de las personas encuestadas 383, en relación a la pregunta si afecto sus ingresos mensuales las medidas restrictivas dictadas por el estado a consecuencia del Covid-19, el 84% (320 encuestados) indicaron que sí afecto sus ingreso de manera directa, el 10% (40 encuestados) casis siempre les afecto sus ingresos mensuales, el 6% (23 encuestados) no les afecto sus ingresos mensuales por las medidas restrictivas dadas por estado a consecuencia del Covid-19.

Se puede apreciar que de los encuestados en total el 94% les afectos a sus ingresos de manera mensual por las medidas restrictivas que el estado dispuso a consecuencia del Covid-19.

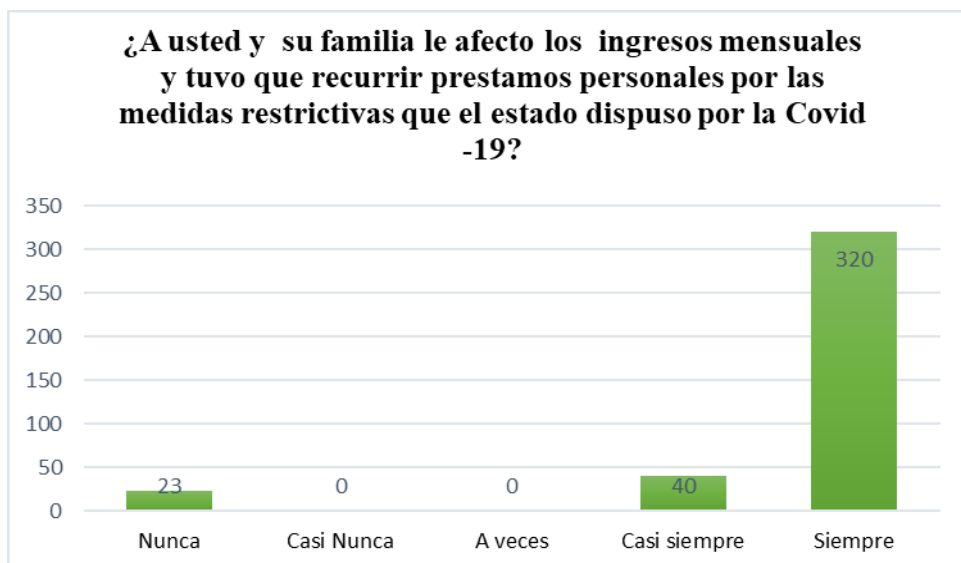
4.1.2.2.¿A usted y su familia le afecto los ingresos mensuales y tuvo que recurrir préstamos personales por las medidas restrictivas que el estado dispuso por la Covid -19?

TABLA N°08

Escala valorativa	N°	%	% Acumulado
Nunca	23	6%	6%
Casi Nunca	0	0%	6%
A veces	0	0%	6%
Casi siempre	40	10%	16%
Siempre	320	84%	100%
TOTAL	383	100%	0%

Fuente: Encuesta por muestreo
Elaboración: Tesistas

GRÁFICO N°15



Fuente. Tabla N°09

Interpretación:

De acuerdo a los resultados mostrados en la tabla N°09 y grafico N°6, del total de las personas encuestadas 383, en relación a la pregunta si le afecto los ingresos mensuales y tuvo que recurrir a préstamos personales por las medidas restrictivas por el estado a consecuencia del Covid-19, el 84% (320 encuestados) indicaron que sí que recurrieron a préstamos personales, el 10% (40 encuestados) casis siempre les afecto sus ingresos mensuales, el 6% (23 encuestados) no recurrió a préstamos personales.

Se puede apreciar que de los encuestados en total el 94% tuvieron que recurrir a préstamos personales, por la afectación de los ingresos mensuales por las medidas restrictivas que el estado dispuso a consecuencia del Covid-19.

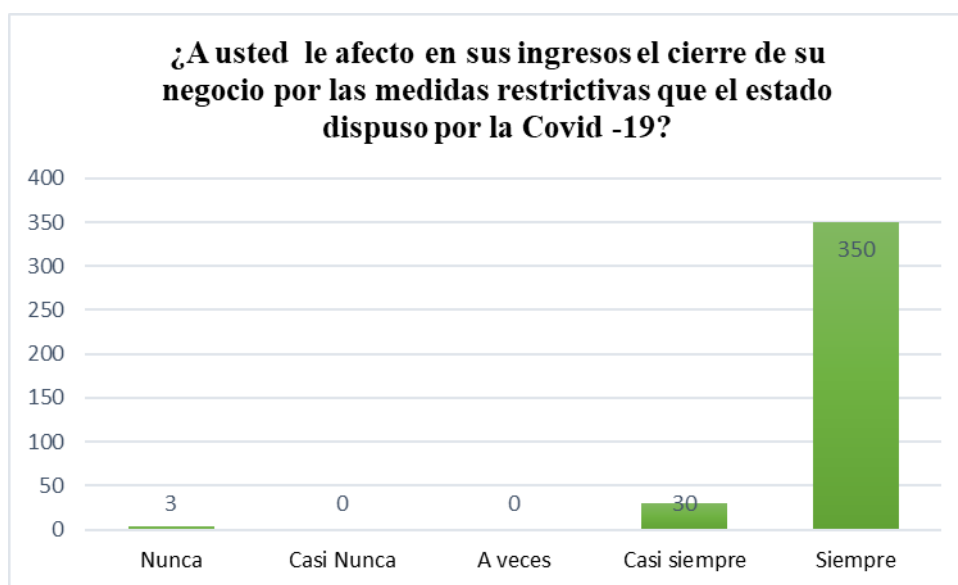
4.1.2.3.¿A usted le afecto en sus ingresos el cierre de su negocio por las medidas restrictivas que el estado dispuso por la Covid -19?

TABLA N°9

Escala valorativa	N°	%	% Acumulado
Nunca	3	1%	1%
Casi Nunca	0	0%	1%
A veces	0	0%	1%
Casi siempre	30	8%	9%
Siempre	350	91%	100%
TOTAL	383	100%	0%

Fuente: Encuesta por muestreo
Elaboración: Tesistas

GRÁFICO N°16



Fuente. Tabla N°10

Interpretación:

De acuerdo a los resultados mostrados en la tabla N°10 y grafico N°17, del total de las personas encuestadas 383, en relación a la pregunta si le afecto los ingresos el cierre de los negocios por las medidas restrictivas que el estado dispuso a consecuencia del COVID-19, el 91% (350 encuestados) indicaron que sí les afectos sus ingresos, el 8% (30 encuestados) casis siempre les afecto sus ingresos mensuales, el 1% (3 encuestados) no afecto sus ingresos.

Se puede apreciar que de los encuestados en total el 99% les afecto los ingresos de su negocio por las medidas restrictivas que el estado dispuso por la Covid-19.

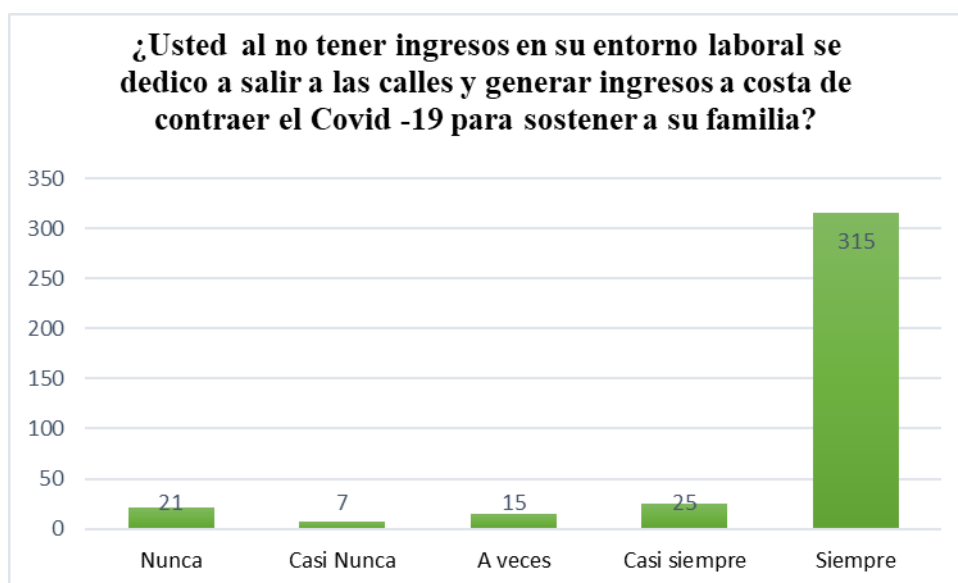
4.1.2.4.¿Usted al no tener ingresos en su entorno laboral se dedicó a salir a las calles y generar ingresos a costa de contraer el Covid -19 para sostener a su familia?

TABLA N°11

Escala valorativa	N°	%	% Acumulado
Nunca	21	5%	5%
Casi Nunca	7	2%	7%
A veces	15	4%	11%
Casi siempre	25	7%	18%
Siempre	315	82%	100%
TOTAL	383	100%	0%

Fuente: Encuesta por muestreo
Elaboración: Tesistas

GRÁFICO N°18



Fuente. Tabla N°1

Interpretación:

De acuerdo a los resultados mostrados en la tabla N°11 y grafico N°18, del total de las personas encuestadas 383, en relación a la pregunta al no tener ingresos en sus entorno laboral se dedicó a salir a las calles a generar ingresos a costa de contraer el Covid-19, el 82% (315 encuestados) indicaron que sí salieron a las calles a generar ingresos, el 7% (25 encuestados) casi siempre salieron a las calles, el 4% (15 encuestados) a veces salieron a las calles y el 7% (28 encuestados) nunca salieron a las calles.

se puede apreciar que de los encuestados en total el 93% al no tener ingresos mensuales en su entorno laboral salieron a las calles a generar ingresos a costa de contraer el Covid-19 para sostener a su familia.

DIMENSION DE DESEMPLEO

4.1.2.5.¿Usted en la actualidad se encuentra laborando o ejerciendo su negocio?

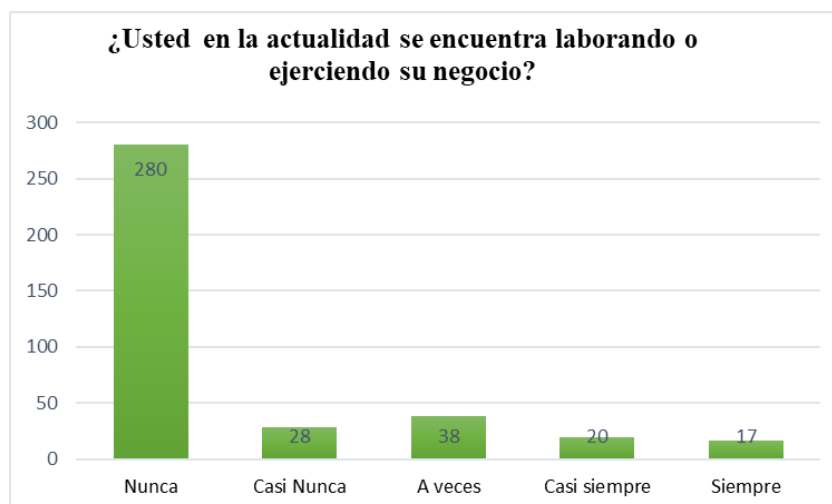
TABLA N°12

Escala valorativa	N°	%	% Acumulado
Nunca	280	73%	73%
Casi Nunca	28	7%	80%
A veces	38	10%	90%
Casi siempre	20	5%	96%
Siempre	17	4%	100%
TOTAL	383	100%	0%

Fuente: Encuesta por muestreo

Elaboración: Tesistas

GRÁFICO N°19



Fuente. Tabla N°1

Interpretación:

De acuerdo a los resultados mostrados en la tabla N°12 y grafico N°19, del total de las personas encuestadas 383, en relación a la pregunta en la actualidad se encuentra laborando o ejerciendo su negocio, el 73% (280 encuestados) no se encuentra laborando en sus negocios, el 17% (66 encuestados) casi nunca y a veces no laboral en su negocio, el 4% (17 encuestados) siguen laborando en su negocio y el 5% (20 encuestados) casis siempre laboraran y continúan en su negocio.

Se puede apreciar que de los encuestados en total el 90% ya no laboran en su negocio por las consecuencias de las medidas adoptadas por el estado y de la covid-19.

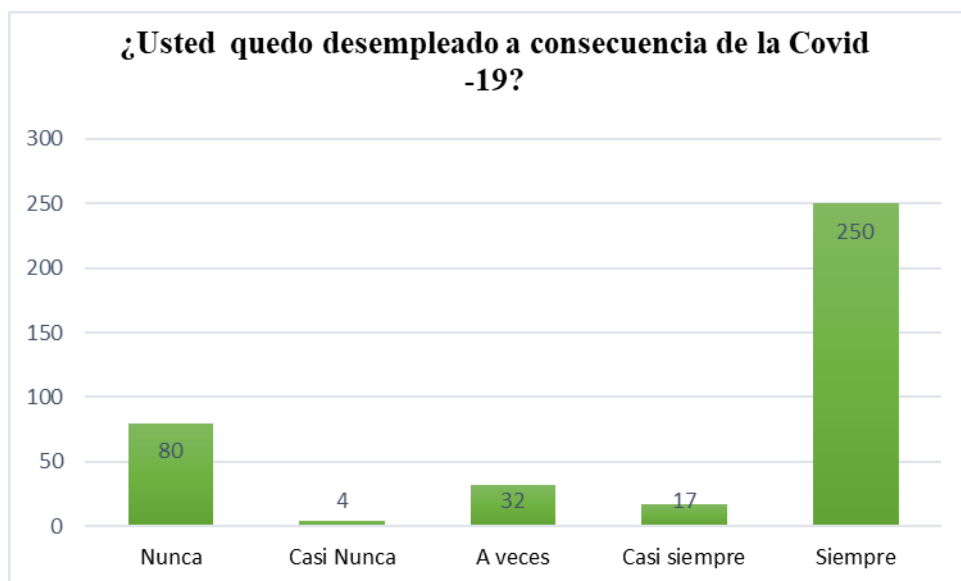
4.1.2.6.¿Usted quedo desempleado a consecuencia la de la Covid -19?

TABLA N°13

Escala valorativa	N°	%	% Acumulado
Nunca	80	21%	21%
Casi Nunca	4	1%	22%
A veces	32	8%	30%
Casi siempre	17	4%	35%
Siempre	250	65%	100%
TOTAL	383	100%	0%

Fuente: Encuesta por muestreo
Elaboración: Tesistas

GRÁFICO N°20



Fuente. Tabla N°13

Interpretación:

De acuerdo a los resultados mostrados en la tabla N°13 y grafico N°20, del total de las personas encuestadas 383, en relación a la pregunta si quedo desempleado a consecuencia de la covid-19, el 65% (250 encuestados) se quedaron desempleados, el 12% (49 encuestados) casi siempre y a veces también quedaron desempleados, el 21% (80 encuestados) no quedaron desempleados y el 1% (4 encuestados) casi nunca quedaron desempleados a causa del covid-19.

Se puede apreciar que de los encuestados en total el 77% quedo desempleado a consecuencia del covid-19.

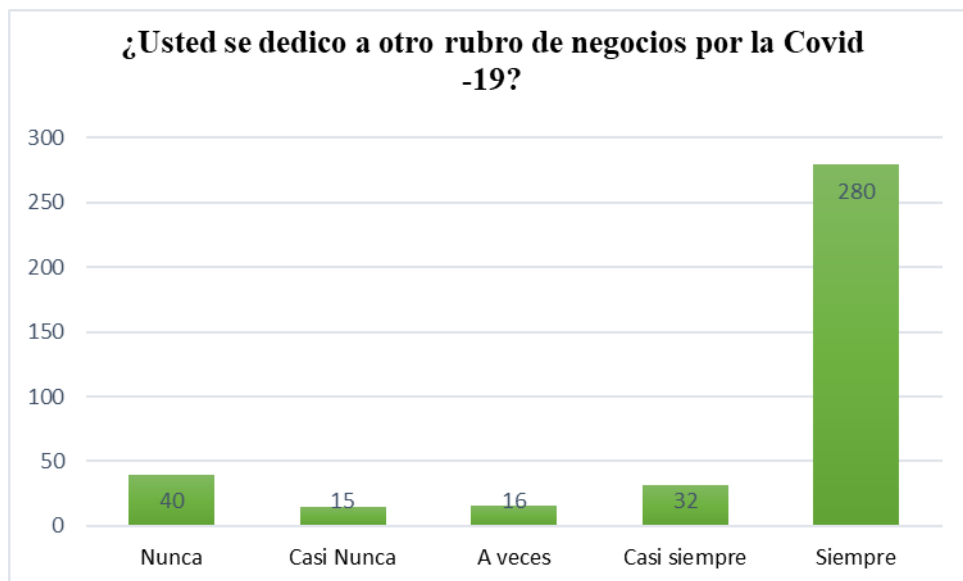
4.1.2.7.¿Usted se dedicó a otro rubro de negocios por la Covid -19?

TABLA N°14

Escala valorativa	N°	%	% Acumulado
Nunca	40	10%	10%
Casi Nunca	15	4%	14%
A veces	16	4%	19%
Casi siempre	32	8%	27%
Siempre	280	73%	100%
TOTAL	383	100%	0%

Fuente: Encuesta por muestreo
Elaboración: Tesistas

GRÁFICO N°21



Fuente. Tabla N°14

Interpretación:

De acuerdo a los resultados mostrados en la tabla N°14 y grafico N°21, del total de las personas encuestadas 383, en relación a la pregunta si se dedico a otro rubro de negocios por el covid-19, el 73% (280 encuestados) si se dedicaron a otro rubro de negocio, el 12% (48 encuestados) casi siempre y a veces también se dedicaron a otro rubro de negocio, el 10% (40 encuestados) no se dedicaron a otro rubro y el 4% (15 encuestados) casi nunca se dedicaron a otro rubro de negocio a causa del covid-19.

Se puede apreciar que de los encuestados en total el 85% se dedicaron a otro rubro de negocio a consecuencia del covid-19.

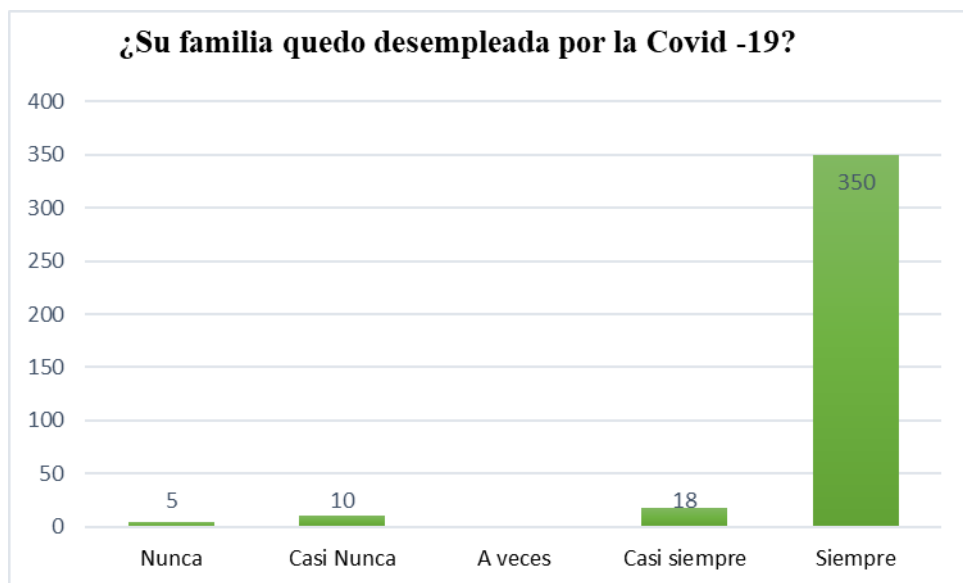
4.1.2.8.¿Su familia quedo desempleada por la Covid -19?

TABLA N°15

Escala valorativa	N°	%	% Acumulado
Nunca	5	1%	1%
Casi Nunca	10	3%	4%
A veces		0%	4%
Casi siempre	18	5%	9%
Siempre	350	91%	100%
TOTAL	383	100%	0%

Fuente: Encuesta por muestreo
Elaboración: Tesistas

GRÁFICO N°7



Fuente. Tabla N°15

Interpretación:

De acuerdo a los resultados mostrados en la tabla N°14 y grafico N°22, del total de las personas encuestadas 383, en relación a la pregunta si su familia quedo desempleada por el covid-19, el 91% (350 encuestados) sus familias quedaron desempleadas, el 5% (18 encuestados) casi siempre su familia quedo desempleada, el 3% (10 encuestados) casi nunca sus familias quedo desempleada y el 1% (5 encuestados) su familia nunca quedo desempleada a causa del covid-19.

Se puede apreciar que de los encuestados en total el 96% de sus familiares quedaron desempleadas por la covid-19.

DIMENSION DE INFORMALIDAD

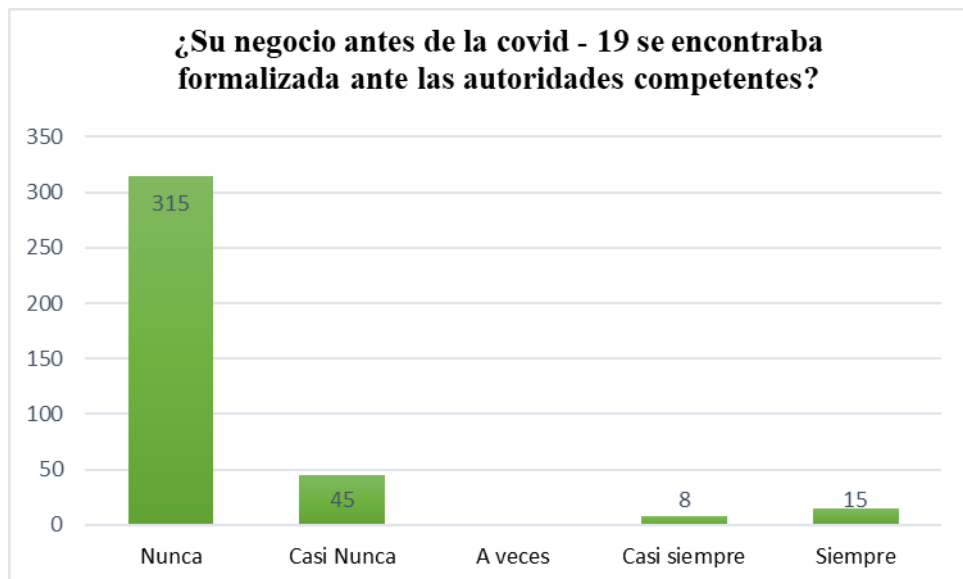
4.1.2.9.¿Su negocio antes de la covid – 19 se encontraba formalizada ante las autoridades competentes?

TABLA N°16

Escala valorativa	N°	%	% Acumulado
Nunca	315	82%	82%
Casi Nunca	45	12%	94%
A veces		0%	94%
Casi siempre	8	2%	96%
Siempre	15	4%	100%
TOTAL	383	100%	0%

Fuente: Encuesta por muestreo
Elaboración: Tesistas

GRÁFICO N°23



Fuente. Tabla N°16

Interpretación:

De acuerdo a los resultados mostrados en la tabla N°16 y grafico N°23, del total de las personas encuestadas 383, en relación a la pregunta si su negocio antes de la pandemia se encontraba formalizado antes las autoridades competentes, el 4% (15 encuestados) si estaba formalizado antes de la pandemia, el 2% (8 encuestados) casi siempre se encontraba formalizado, el 12% (45 encuestados) casi nunca se encontraba formalizado y el 82% (315 encuestados) su negocio antes de la pandemia no se encontraba formalizado antes las autoridades competentes.

Se puede apreciar que de los encuestados en total el 94% su negocio antes del Covid-19, no se encontraba formalizado ante las autoridades competentes.

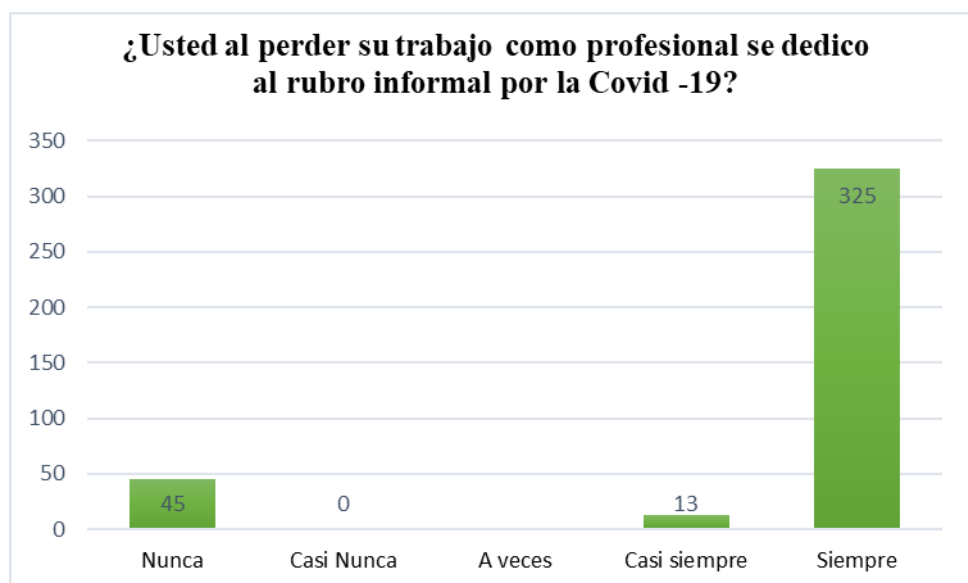
4.1.2.10. ¿Usted al perder su trabajo como profesional se dedicó al rubro informal por la Covid -19?

TABLA N°17

Escala valorativa	N°	%	% Acumulado
Nunca	45	12%	12%
Casi Nunca	0	0%	12%
A veces		0%	12%
Casi siempre	13	3%	15%
Siempre	325	85%	100%
TOTAL	383	100%	0%

Fuente: Encuesta por muestreo
Elaboración: Tesistas

GRÁFICO N°24



Fuente. Tabla N°17

Interpretación:

De acuerdo a los resultados mostrados en la tabla N°17 y grafico N°24, del total de las personas encuestadas 383, en relación a la pregunta si al perder su trabajo como profesional se dedicó al rubro informal por la Covid-19, el 85% (325 encuestados) si se dedicaron al rubro informal por la Covid-19, el 3% (13 encuestados) casi siempre se dedicó al rubro informal y el 12% (45 encuestados) no se dedicaron al rubro informal por la covid-19.

Se puede apreciar que de los encuestados en total el 88% al perder su trabajo como profesional se dedicó al rubro informal por la Covid-19.

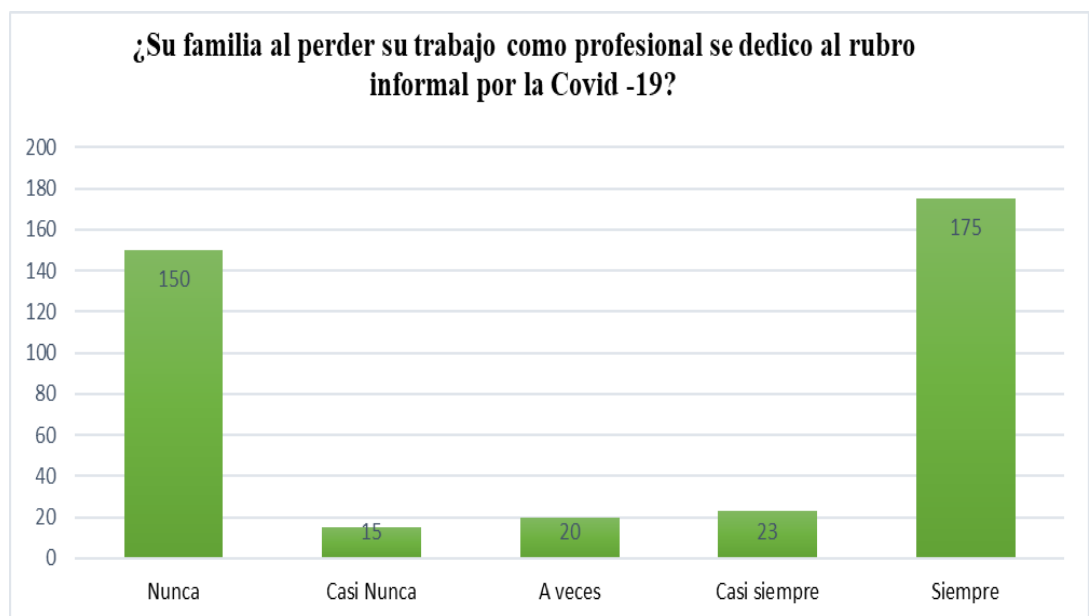
4.1.2.11. ¿Su familia al perder su trabajo como profesional se dedicó al rubro informal por la Covid -19?

TABLA N°18

Escala valorativa	N°	%	% Acumulado
Nunca	150	39%	39%
Casi Nunca	15	4%	43%
A veces	20	5%	48%
Casi siempre	23	6%	54%
Siempre	175	46%	100%
TOTAL	383	100%	0%

Fuente: Encuesta por muestreo
Elaboración: Tesistas

GRÁFICO N°25



Fuente. Tabla N°18

Interpretación:

De acuerdo a los resultados mostrados en la tabla N°18 y grafico N°25, del total de las personas encuestadas 383, en relación a la pregunta si su familia al perder su trabajo como profesional se dedicó al rubro informal por la Covid-19, el 46% (175 encuestados) su familia si se dedicaron al rubro informal, el 11% (43 encuestados) casi siempre y a veces su familia se dedicó al rubro informal y el 43% (165 encuestados) sus familias no perdieron su trabajo como profesional y no se dedicaron al rubro informal por la covid-19.

Se puede apreciar que de los encuestados en total el 57% sus familias al perder su trabajo como profesional se dedicó al rubro informal por la Covid-19.

5.1. Contrastación de Hipótesis**5.1.1. Contrastación de la Hipótesis****a) Prueba de Hipótesis General**

- **H₁**: El impacto del Covid-19 influye significativamente en la economía familiar del Distrito de Huánuco en el periodo 2020 - 2021.
- **H₀**: El impacto del Covid-19 no influye significativamente en la economía a familiar del Distrito de Huánuco en el periodo 2020 – 2021

		ECONOMIA FAMILIAR
	Correlacion Rho de Spearman	.425
COVID-19	Sig.(bilateral)	.045
	N	383

Interpretación:

Como el valor de $p=0,045$ es menor a $0,05$ se rechaza la hipótesis nula y con un coeficiente de correlación de $(r=0,425)$ se puede afirmar que el impacto del Covid-19 se correlaciona con la economía familiar en el distrito de Huánuco en el periodo 2020-2021.

b) Prueba de Hipótesis Especificas**Hipótesis especifica 1**

- **H₁**: La Covid -19 influye significativamente en la reducción de ingresos en el Distrito de Huánuco en el período 2020 -2021.
- **H₀**: La Covid -19 no influye significativamente en la reducción de ingresos del Distrito de Huánuco en el período 2020 -2021.

Correlaciones		REDUCCION INGRESOS
COVID-19	Correlacion Rho de Spearman	.260
	Sig.(bilateral)	.014
	N	383

Interpretación:

Como el valor de $p=0,014$ es menor a 0,05 se rechaza la hipótesis nula y con un coeficiente de correlación de ($r=0,260$) se puede afirmar que la Covid-19 se correlaciona con la reducción de ingresos en el distrito de Huánuco en el periodo 2020-2021.

Hipótesis específica 2

- **H₂**: La Covid -19 influye significativamente en el desempleo de las familias del Distrito de Huánuco en el período 2020 -2021.
- **H₀**: La Covid -19 no influye significativamente en el desempleo de las familias del Distrito de Huánuco en el período 2020 -2021.

Correlaciones		DESEMPLEO
COVID-19	Correlacion Rho de Spearman	.786
	Sig.(bilateral)	.038
	N	383

Interpretación:

Como el valor de $p=0,038$ es menor a 0,05 se rechaza la hipótesis nula y con un coeficiente de correlación de ($r=0,786$) se puede afirmar que el impacto del Covid-19 se correlaciona con el desempleo en el distrito de Huánuco en el periodo 2020-2021.

Hipótesis específica 3

- **H₃**: La Covid -19 influye significativamente en la informalidad de las familias en el Distrito de Huánuco en el período 2020 -2021.

- **H₀**: La Covid -19 no influye significativamente en la informalidad de las familias en el Distrito de Huánuco en el período 2020 -2021.

Correlaciones

		INFORMALIDAD
COVID-19	Correlacion Rho de Spearman	-.560
	Sig.(bilateral)	.028
	N	383

Interpretación:

Como el valor de $p=0,028$ es menor a $0,05$ se rechaza la hipótesis nula y con un coeficiente de correlación de $(r=0,560)$ se puede afirmar que la Covid-19 se correlaciona con la informalidad en el distrito de Huánuco en el periodo 2020-2021.

CAPITULO V

DISCUSION

En el presente estudio se investigó la correlación de las variables del impacto del covid-19 y economía familiar, de acuerdo a la hipótesis general, se puede señalar que existe una relación significativa entre la Covid-19 y economía familiar. Se puede apreciar que la Rho de Spearman entre el Covid-19 es de 0,425 y de acuerdo al baremo de estimación existe una correlación positiva moderada. Explicando que el covid afectó de manera directa a la economía familiar en el sentido de los ingresos, desempleo y la informalidad. Según Ramos (2021), el resultado del Impacto del VIRUS en la economía en el Perú del año 2020, indica que la estrategia elegida para combatir el COVID-19 estuvo muy mal planificada, comenzando por una mala decisión en cuanto a las pruebas para identificar el COVID-19 mediante el uso de pruebas serológicas en lugar de pruebas moleculares, complementado por otros autores según el Banco Central de Reserva (BCR) nos da resultados precisos de que la covid -19 durante los años 2020 – 2021 afectó a la economía peruana y más aún en un aumento de la informalidad de un 30% a 80% a nivel nacional.

En relación a los resultados para la hipótesis específica 1 se puede apreciar que la Rho de Spearman entre la Covid-19 y la reducción de ingresos es de 0,260 y de acuerdo a la estimación la correlación es positiva baja, donde el nivel de significancia es 0,014 menor a 0,05. En verídico que la covid -19 afectó directamente a la reducción de ingresos mensual por el cierre de los negocios por las medidas restrictivas por el estado. De acuerdo al investigador (Lavado, 2020) se redujeron los ingresos por el cierre de locales (tiendas, negocios, restaurantes, turismo) bajando a un 30% de sus ingresos promedio.

Para nuestros resultados de la hipótesis específica 2 se puede apreciar que la Rho de Spearman entre el Covid-19 y el desempleo es de 0,786 y de acuerdo a la estimación la correlación es positiva alta, donde el nivel de significancia es 0,038 menor a 0,05. Entonces se afirma de manera directa que el covid -19 afectó al desempleo por el cierre de los negocios por las medidas restrictivas por el estado tanto en las pequeñas y micro empresas. De acuerdo a Cadillo (2021), indica que

Influencia de la economía en el Covid 19 de las MYPES en el sector textil en la ciudad de Huánuco analiza el grado económico del COVID -19 indica la declaratoria del estado de emergencia y general en todo el país, en muchos casos el cierre de sus negocios en el distrito de Huánuco de un 80%, imposibilitando la producción de sus bienes, dejando deudas por pagar, cancelando contratos de compraventa y adeudando a sus empleados. Se concluye que la covid-19 afecto directamente al desempleo tanto formal e informal por el cierre de las medidas dictadas por el gobierno de turno y con ello el cierre de negocios.

Para nuestros resultados de la hipótesis específica 3 se puede apreciar que la Rho de Spearman entre el Covid-19 y la informalidad es de 0,560 y de acuerdo a la estimación la correlación es positiva moderada, donde el nivel significancia es 0,028 menor a 0,05. Entonces se afirma de manera directa que la covid -19 afecto a la informalidad por el cierre de los negocios por las medidas restrictiva por el estado tanto en las pequeñas y micro empresas. De acuerdo a Nolberto y Lavado (2021), en donde indica que "El desempleo y lo informal en época del virus del Covid 19, en la Región de Huánuco – 2020. Se concluye que el virus del COVID 19 y el grado de informalidad en el 2020 se incrementó de un 60% al 85% debido a que la economía de la región se basa en los empleos que brindan los pequeñas y microempresas. Con ello se puede concluir que la covid-19 afecto directamente a la informalidad por las disposiciones dadas por el gobierno de turno tanto a las pequeñas y las micro empresas.

CONCLUSIONES

1. Se describió que según Rho de Spearman entre la variable del Covid-19 y la economía familiar es de 0,425 y de acuerdo al baremo de estimación existe una correlación positiva moderada. donde el nivel significancia es 0,045 menor a 0,05, indicando que la correlación es significativa, pudiendo concluir que la Covid-19 se relaciona positiva, moderada y significativamente con la economía familiar en el Distrito de Huánuco en el año 2020-2021. Por lo que se rechaza la hipótesis nula. Esto es debido a las diversas medidas adoptadas por el Gobierno de turno con las restricciones mediante Decretos de Urgencia afectando diversos segmentos sectoriales. Entre ellos los más importantes: comercio y servicios.
2. Se determino que según Rho de Spearman entre la variable del Covid-19 y la reducción de ingresos es de 0,260 y de acuerdo al baremo de estimación existe una correlación positiva moderada. donde el nivel significancia es 0,014 menor a 0,05, indicando que la correlación es significativa, pudiendo concluir que la Covid-19 se relaciona positiva, baja y significativamente con la reducción de ingresos en el Distrito de Huánuco en el año 2020-2021. Por lo que se rechaza la hipótesis nula. Esto debido a la covid -19 afecto directamente la reducción de ingresos mensual, por el cierre de los negocios por las medidas restrictivas por el estado.
3. Se determino que según Rho de Spearman entre la variable del Covid-19 y el desempleo es de 0,786 y de acuerdo al baremo de estimación existe una correlación positiva alta. donde el nivel significancia es 0,038 menor a 0,05, indicando que la correlación es significativa, pudiendo concluir que la Covid-19 se relaciona positiva, alta y significativamente con el desempleo en el Distrito de Huánuco en el año 2020-2021. Por lo que se rechaza la hipótesis nula. Esto debido a la covid -19 afecto directamente al desempleo, por el cierre de los negocios formal e informal por las medidas dictadas por el gobierno de turno.

4. Se identifico que según Rho de Spearman entre la variable del Covid-19 y la informalidad es de 0,560 y de acuerdo al baremo de estimación existe una correlación positiva moderada. donde el nivel significancia es 0,028 menor a 0,05, indicando que la correlación es significativa, pudiendo concluir que la Covid-19 se relaciona positiva, moderada y significativamente con la Informalidad en el Distrito de Huánuco en el año 2020-2021. Por lo que se rechaza la hipótesis nula. Con ello se puedo concluir que la covid-19 afecto directamente a la informalidad por las disposiciones dadas por el gobierno de turno tanto a las pequeñas y las micro empresas.

RECOMENDACIONES

1. Frente a la crisis económica generado por la Covid-19 se recomienda reflexionar sobre la economía familiar, no con el objetivo de preocupación o angustia sino con una mirada de planificación y prevención, la pandemia nos enseñó que como país no estamos preparados y nos mostró nuestra debilidad; en salud, seguridad y desigualdad y esto impacto en las mismas familias.
2. El estado debe reactivar la economía en las familias promoviendo el empleo en el distrito de Huánuco a través de la ejecución de proyectos de inversión pública y privada; asimismo la Municipalidad debe realizar las gestiones con el ejecutivo para las medidas administrativas de poder realizar una reforma en la informalidad y empezar por los sectores con la debida planificación correspondiente.
3. Se recomienda al Poder legislativo emitir dispositivos de ley para amortiguar las deudas en el sistema financiero, adoptados por las familias cuando se vieron afectados en la reducción de sus ingresos y con ello evitar que los deudores se conviertan en una clase excluida del sistema financiero y figurar en Infocorp.
4. Fomentar la reactivación de la economía y generar empleo mediante actividades propias del distrito de Huánuco, fortaleciendo la agricultura, gastronomía, artesanía y la ganadería mediante convenios de cooperaciones entre instituciones público y privados y con ellos mejorar la economía familiar.

REFERENCIAS BIBLIOGRÁFICAS

- Abanto, E., Reátegui, R., Aco, O., & Medina, C. (2021). *La economía informal en tiempos de pandemia: una crisis anunciada*. UCV-Scientia, 13(2), 21-34. Obtenido de <https://revistas.ucv.edu.pe/index.php/ucv-scientia/article/view/2022>
- Acevedo, I., Castellani, F., Lotti, G., & Székely, M. (2021). *Informalidad en los tiempos del COVID - 19 en América Latina: implicaciones y opciones de amortiguamiento*.
- Arrunategui, A. (2022). *Impacto económico familiar en la educación virtual de una institución educativa de la provincia de Chiclayo, 2021*. [Tesis de master, Universidad de César Vallejo]. Repositorio Digital Institucional. Obtenido de <https://repositorio.ucv.edu.pe/handle/20.500.12692/78196>
- Banco Interamericano de Desarrollo, 1-53. Obtenido de <https://publications.iadb.org/publications/spanish/document/Informalidad-en-los-tiempos-del-COVID-19-en-America-Latina-Implicaciones-y-opciones-de-amortiguamiento.pdf>
- Banco Mundial. (2021, diciembre 21). Resumen del año 2021 en 11 gráficos: la pandemia de la desigualdad. <https://www.bancomundial.org/es/news/feature/2021/12/20/year-2021-in-review-the-inequality-pandemic>
- Benítez, E. (2020). *Estudio del impacto de la Covid-19 en la sociedad*. [Tesis de master, Universidad de Salamanca]. Repositorio Documental Credos. Obtenido de <https://gredos.usal.es/handle/10366/144025>
- Cadillo, L. (2021). *Impacto económico por Covid 19 en las MYPES textiles en la ciudad de Huánuco, año 2021*. [Tesis de Titulación, Universidad de Huánuco]. Repositorio Institucional. Obtenido de <http://repositorio.udh.edu.pe/handle/123456789/3440>
- Caymans SEO. (11 de Agosto de 2018). *Economía doméstica* | Características, ejemplos e importancia. Obtenido de Caymans SEO: <https://caymansseo.com/economia-domestica-caracteristicas-ejemplos-importancia>
- Centro para el Control y la prevención de Enfermedades (CDC). (26 de Abril de 2022). Clasificaciones y definiciones de las variantes del SARS-CoV-2. Obtenido de CDC: <https://espanol.cdc.gov/coronavirus/2019-ncov/variants/variant-classifications.html>
- Chicaíza, L., García, M., y Urrea, I. (2021). ¿Economía o salud? Un análisis global de la pandemia de COVID-19. *Revista de Economía Institucional*, 23(44), 171–194.
- DeSimone, D. (18 de Mayo de 2022). *Variantes de la COVID-19: ¿son causa de preocupación?* Obtenido de Mayo Clinic: <https://www.mayoclinic.org/es-es/diseases-conditions/coronavirus/expert-answers/covid-variant/faq-20505779>

- Diario Ahora. (2020, octubre 16). Economía cae 21.5 % en Huánuco durante la pandemia DIARIO AHORA. <https://www.ahora.com.pe/economia-huanuco/>
- Diario Ahora. (2021, mayo 29). Edición digital Diario Ahora 29-05-2021 by Diario Ahora Huánuco. Issuu. https://issuu.com/diarioahorahuanuco/docs/edici_n_digital_diario_ahora_29-05-2021
- Díaz, F., & Toro, A. (2020). SARS-CoV-2/COVID-19: *el virus, la enfermedad y la pandemia. Medicina & Laboratorio, XXIV(3), 183-205.* Obtenido de <https://docs.bvsalud.org/biblioref/2020/05/1096519/covid-19.pdf>
- Editorial Grumedi. (Mayo de 2022). *Economía doméstica.* Obtenido de Enciclopedia Económica: <https://enciclopediaeconomica.com/economia-domestica/#:~:text=Caracter%C3%ADsticas%20de%20la%20econom%C3%ADa%20dom%C3%A9stica,-A%20continuaci%C3%B3n%20se&text=Este%20tipo%20de%20econom%C3%ADa%20se,se%20obtienen%20en%20la%20familia.>
- Facua. (2014). *Gestión eficaz de la economía doméstica.* Obtenido de https://www.facua.org/es/guias/economia_domestica_sevilla.pdf
- Fernández, P. (2003). *Reinstalando la empresa familiar en la Economía y la Historia económica.* Una aproximación a debates recientes. Dialnet(17), 45-66. Obtenido de <https://dialnet.unirioja.es/servlet/articulo?codigo=1146713>
- Fondo de las Naciones Unidas para la Infancia (UNICEF). (18 de Marzo de 2021). *La caída de los ingresos familiares debido a la pandemia aumentó la anemia, la falta de vacunación y el retraso en la educación.* Obtenido de Unicef: <https://www.unicef.org/peru/comunicados-prensa/la-caida-de-los-ingresos-familiares-debido-la-pandemia-genero-anemia-educacion-vacunas>
- García, L., & Tapias, D. (2021). *Expectativas de los empleados respecto de los beneficios laborales en tiempos de Covid 19 : el caso del área administrativa de una empresa de aseo privada de la ciudad de Medellín.* [Tesis de Maestría, Universidad EAFIT]. Repositorio Institucional. Obtenido de <https://repository.eafit.edu.co/handle/10784/30118>
- Gutiérrez, J. (2021). *La pandemia de la COVID-19 en el Perú: análisis epidemiológico de la primera ola.* *Rev Soc Perú Med Interna, 34(2), 51-52.* Obtenido de <https://revistamedicinainterna.net/index.php/spmi/article/view/595/659>

- Instituto Peruano de Economía. (2020). *Impacto del Covid 19 en el Perú y Latinoamérica*. <https://www.ipe.org.pe/portal/wp-content/uploads/2020/10/2020-10-15-boletín-impacto-del-coivd-19-en-perú-y-latinoamerica.pdf>
- Instituto Peruano de Economía. (2021a). *Mercado laboral y pobreza en tiempos de pandemia*. <https://www.ipe.org.pe/portal/boletin-ipe-mercado-laboral-y-pobreza-en-pandemia/>
- Instituto Peruano de Economía. (2021b, febrero 11). Huánuco: empleo formal se recupera gradualmente luego del impacto por la pandemia | IPE. <https://www.ipe.org.pe/portal/huanuco-empleo-formal-se-recupera-gradualmente-luego-del-impacto-por-la-pandemia/>
- Instituto Peruano de Economía. (2021c, abril 9). Economía de Huánuco cayó 10.9% en 2020 | Diario Ahora | IPE. <https://www.ipe.org.pe/portal/economia-de-huanuco-cayo-10-9-en-2020/>
- Instituto Peruano de Economía. (2021d, julio 5). Efectos del COVID-19 en la educación | Instituto Peruano de Economía. <https://www.ipe.org.pe/portal/efectos-del-covid-19-en-la-educacion/>
- Itaú. (2019). Gestión financiera. Obtenido de https://s2.q4cdn.com/476556808/files/doc_downloads/sustainability/2019/Manual-gestion-financiera-vfinal-2.pdf
- López, L., & Herrera, G. (2014). Epistemología de la ciencia de familia-Estudios de la familia. Scielo, 12(1), 65-76. Obtenido de http://www.scielo.org.co/scielo.php?script=sci_arttext&pid=S1692-715X2014000100003
- Lozano, J. (2013). Economía doméstica. Obtenido de <http://www.federacionunae.com/pdf/94-Manual-economia-domestica.pdf>
- Lozano, L., Lozano, S., & Robledo, R. (2020). *Desempleo en tiempos de Covid-19: Efectos socioeconómicos en el entorno familiar*. Journal of Science and Research, V(4), 187-197.
- Maguiña, C., Gastelo, R., & Tequen, A. (2020). *El nuevo Coronavirus y la pandemia del Covid-19*. Rev Med Hered, 125-131. Obtenido de <http://www.scielo.org.pe/pdf/rmh/v31n2/1729-214X-rmh-31-02-125.pdf>
- MEF. (2004). *Ingresos ordinarios*. Obtenido de https://www.mef.gob.pe/contenidos/conta_publ/con_nor_co/NIC18_04.pdf
- Mondragón, H. (2021). *Impacto de crisis sanitaria, empleo y económica del COVID-19 en la mayordomía de la Misión Sur Oriental del Perú, 2020*. [Tesis de Master,

- Universidad Peruana Unión]. Repositorio Institucional. Obtenido de <https://repositorio.upeu.edu.pe/handle/20.500.12840/4985>
- Nájera, K. (8 de Abril de 2013). *Economía familiar*. Estrategias para mejorar las finanzas familiares. Obtenido de Gestipolis: <https://www.gestipolis.com/economia-familiar-estrategias-para-mejorar-las-finanzas-familiares/>
- Narro, A. (2022). *Covid 19 y productividad laboral en trabajadores*, segunda fiscalía provincial penal corporativa de Huánuco, 2020. [Tesis de Titulación, Universidad de Huánuco]. Repositorio Institucional. Obtenido de <http://repositorio.udh.edu.pe/handle/123456789/3483>
- Nolberto, M., & Lavado, R. (2021). *El desempleo y la informalidad durante la época de pandemia Covid 19, en la Región Huánuco – 2020*. [Tesis de Licenciatura, Universidad Nacional Hermilio Valdizán]. Repositorio Institucional UNHEVAL. Obtenido de <https://repositorio.unheval.edu.pe/handle/20.500.13080/6583>
- Ñaupas, H., Palacios, J., Valdivia, M., & Romero, H. (2018). *Metodología de la investigación cuantitativa-cualitativa y redacción de la tesis*. In Journal of Chemical Information and Modeling (Quinta, Vol. 53, Issue 9). Ediciones de la U. <https://doi.org/10.1017/CBO9781107415324.004>
- Organización Mundial de la Salud (OMS). (10 de Noviembre de 2020). *Información básica sobre la COVID-19*. Obtenido de Organización Mundial de la Salud : [https://www.who.int/es/news-room/questions-and-answers/item/coronavirus-disease-covid-19#:~:text=La%20COVID%2D19%20es%20la,Wuhan%20\(Rep%C3%BAblica%20Popular%20China\).](https://www.who.int/es/news-room/questions-and-answers/item/coronavirus-disease-covid-19#:~:text=La%20COVID%2D19%20es%20la,Wuhan%20(Rep%C3%BAblica%20Popular%20China).)
- Palacios Cruz, M., Santos, E., Velázquez, M., & León, M. (2020). *COVID-19, una emergencia de salud pública mundial*. *Rev Clin Esp*, 1-7. Obtenido de <https://www.sciencedirect.com/science/article/pii/S0014256520300928?via%3DiHub>
- Ramos, W. (2021). *Incidencia del COVID-19 en el PBI del Perú del año 2020*. [Tesis de Master, Universidad César Vallejo]. Repositorio Digital Institucional. Obtenido de <https://repositorio.ucv.edu.pe/handle/20.500.12692/57632>
- Rus, E. (7 de Diciembre de 2020). *Economía familiar*. Obtenido de Economipedia: <https://economipedia.com/definiciones/economia-familiar.html>
- Santiago, A. (2020). *Economía familiar y aprovechamiento de los recursos naturales para la alimentación en una comunidad Tének de la Huasteca Potosina*. [Tesis de

Maestría, Universidad Autónoma de San Luis Potosí]. Repositorio Institucional.

Obtenido de <https://repositorioinstitucional.uaslp.mx/xmlui/handle/i/5727>

Vásquez. (2020). *Ámbito* [Diapositiva 2]. Material Facultad de Economía de la Universidad Nacional Hermilio Valdizán, Asignatura Taller de Tesis II

A N E X O S

Anexo 01: Matriz de consistencia

Problema	Objetivos	Hipotesis	Variable	Dimensiones	Operacionalizacion de Variables			
					Indicar	Instrumento	Escala	Fuente
PG: ¿De qué manera influye el Covid-19 en la economía familiar del Distrito de Huánuco en el periodo 2020 - 2021?	OG: Describir el grado de influencia del Covid-19 en la economía familiar del Distrito de Huánuco en el periodo 2020 – 2021.	HG: El impacto de la Covid-19 influye significativamente en la economía familiar del Distrito de Huánuco en el periodo 2020 - 2021.	Variable 1: Covid-19	Social	1. Porcentaje (%) de confinamiento social de la población laboral. 2. Número de fallecidos en Huánuco 3. Número de hospitalizados en la Unidad de Cuidados Intensivos. 4. Número de hospitalizados no en Unidad de Cuidados Intensivos. 5. Número de altas.	Encuesta	Ordinal	Familias del distrito de Huanuco
		Salud						
PE: ¿En qué medida el Covid -19 influye en la reducción de ingresos en la economía familiar del Distrito de Huánuco en el período 2020 -2021?	OE: Determinar la influencia de la Covid -19 en la reducción de ingresos en la economía familiar del Distrito de Huánuco en el período 2020 -2021.	H₁: La Covid -19 influye significativamente en la reducción de ingresos en el Distrito de Huánuco en el período 2020 -2021.	Variable 2: Economía Familiar	Ingresos	Reduccion de sueldo tasa de escolaridad Poblacion con educacion superior			
PE: ¿En qué medida el Covid-19 influye en el desempleo de las familias del Distrito de Huánuco en el período 2020 -2021?	OE: Determinar la influencia de la Covid -19 en el desempleo de las familias del Distrito de Huánuco en el período 2020 -2021.	H₂: La Covid -19 influye significativamente en el desempleo de las familias del Distrito de Huánuco en el período 2020 -2021.		Desempleo	tasa de desempleo tasa de escolaridad			
PE: ¿En qué medida el Covid-19 influye en la informalidad de las familias del Distrito de Huánuco en el período 2020 -2021?	OE: Identificar la influencia de la Covid 19 en la informalidad de las familias del Distrito de Huánuco en el período 2020 -2021	H₃: La Covid -19 influye significativamente en la informalidad de las familias en el Distrito de Huánuco en el período 2020 -2021.		Informalidad	tass de subempleo tasa de la delincuencia			

Anexo 02: Instrumentos

CUESTIONARIO N°01

Dirigido a los ciudadanos del distrito de Huanuco

Sr(a) Estoy realizando una encuesta sobre la influencia de la Pandemia del Covid-19 en la economía familiar en el Distrito de Huanuco en el año 2020-2021, que será de uso exclusivo de esta investigación. No demandará más que unos minutos y realmente nos sería de gran ayuda y le agradeceremos mucho".

INSTRUCCIONES:

A continuación, se presentan varias proposiciones, le solicitamos que frente a ella exprese su opinión personal considerando que no existen respuestas correctas ni incorrectas, marcando con una (X) la cual mejor exprese su punto de vista, de acuerdo al siguiente código.

PRIMERA VARIABLE: COVID-19

1. Nunca 2. Casi nunca 3. A veces 4. Casi siempre 5. Siempre

N°	ITEMS	1	2	3	4	5
SOCIAL						
1	¿Usted y su familia adoptó las medidas restrictivas dadas por el estado a consecuencia de la Covid -19?					
2	¿A su familia le afectó económicamente las disposiciones dadas por el estado a consecuencia del Covid-19?					
SALUD						
3	¿su familia estuvo en cuidados intensivos a consecuencia de la Covid -19?					
4	¿En su familia fallecieron a consecuencia de la Covid -19 por falta de oxígeno y camas UCI?					

GRACIAS POR SU COLABORACION

CUESTIONARIO N°02

Dirigido a los ciudadanos del distrito de Huanuco

Sr(a) Estoy realizando una encuesta sobre la influencia de la Pandemia del Covid-19 en la economía familiar en el Distrito de Huanuco en el año 2020-2021, que será de uso exclusivo de esta investigación. No demandará más que unos minutos y realmente nos sería de gran ayuda y le agradeceremos mucho".

INSTRUCCIONES:

A continuación, se presentan varias proposiciones, le solicitamos que frente a ella exprese su opinión personal considerando que no existen respuestas correctas ni incorrectas, marcando con una (X) la cual mejor exprese su punto de vista, de acuerdo al siguiente código.

PRIMERA VARIABLE: ECONOMIA FAMILIAR

1. Nunca	2. Casi nunca	3. A veces	4. Casi siempre	5. Siempre
----------	---------------	------------	-----------------	------------

N°	ITEMS	1	2	3	4	5
INGRESOS						
5	¿A usted le afecto los ingresos mensuales por las medidas restrictivas que el estado dispuso por la Covid -19?					
6	¿A usted y su familia le afecto los ingresos mensuales y tuvo que recurrir prestamos personales por las medidas restrictivas que el estado dispuso por la Covid -19?					
7	¿A usted le afecto en sus ingresos el cierre de su negocio por las medidas restrictivas que el estado dispuso por la Covid -19?					
8	¿Usted al no tener ingresos en su entorno laboral se dedico a salir a las calles y generar ingresos a costa de contraer el Covid -19 para sostener a su familia?					
DESEMPLEO						
9	¿Usted en la actualidad se encuentra laborando o ejerciendo su negocio?					
10	¿Usted quedo desempleado (a) a consecuencia la Covid -19?					
11	¿Usted se dedico a otro rubro de negocios por la Covid -19?					
12	¿Su familia quedo desempleada por la Covid -19?					
INFORMALIDAD						
13	¿Su negocio antes de la covid - 19 se encontraba formalizada ante las autoridades competentes?					
14	¿Usted al perder su trabajo como profesional se dedico al rubro informal por la Covid -19?					
15	¿Su familia al perder su trabajo como profesional se dedico al rubro informal por la Covid -19?					

GRACIAS POR SU COLABORACION

Anexo 03: Formato de validación de instrumentos por juicio de experto

VALIDACIÓN POR JUECES

Hoja de instrucciones para la evaluación

CATEGORÍA	CALIFICACIÓN	INDICADOR
RELEVANCIA El ítem es esencial o importante, es decir, debe ser incluido	1. No cumple con el criterio	El ítem puede ser eliminado sin que se vea afectada la medición de la dimensión
	2. Bajo nivel	El ítem tiene una alguna relevancia, pero otro ítem puede estar incluyendo lo que mide este
	3. Moderado nivel	El ítem es relativamente importante
	4. Alto nivel	El ítem es muy relevante y debe ser incluido
COHERENCIA El ítem tiene relación lógica con la dimensión o indicador que están midiendo	1. No cumple con el criterio	El ítem puede ser eliminado sin que se vea afectada la medición de la dimensión
	2. Bajo nivel	El ítem tiene una relación tangencial con la dimensión
	3. Moderado nivel	El ítem tiene una relación moderada con la dimensión que está midiendo
	4. Alto nivel	El ítem tiene relación lógica con la dimensión
SUFICIENCIA Los ítems que pertenecen a una misma dimensión bastan para obtener la medición de esta.	1. No cumple con el criterio	Los ítems no son suficientes para medir la dimensión
	2. Bajo nivel	Los ítems miden algún aspecto de la dimensión, pero no corresponden con la dimensión total
	3. Moderado nivel	Se deben incrementar algunos ítems para poder evaluar la dimensión completamente
	4. Alto nivel	Los ítems son suficientes
CLARIDAD El ítem se comprende fácilmente, es decir, sus sintácticas y semánticas son adecuadas	1. No cumple con el criterio	El ítem no es claro
	2. Bajo nivel	El ítem requiere bastantes modificaciones o una modificación muy grande en el uso de las palabras que utilizan de acuerdo a su significado o por la ordenación de los mismos
	3. Moderado nivel	Se requiere una modificación muy específica de algunos términos de ítem.
	4. Alto nivel	El ítem es claro, tiene semántica y sintaxis adecuada

VALIDACIÓN DEL INSTRUMENTO

Nombre del experto: Isidro Teodolfo Enciso Gutiérrez.

Especialidad: Doctor en Ciencias Económicas y

Sociales

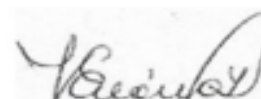
"calificar con 1,2,3 ó 4 cada ítem respecto a los criterios de relevancia, coherencia, suficiencia y claridad"

DIMENSIÓN	ÍTEM	RELEVANCIA	COHERENCIA	SUFICIENCIA	CLARIDAD
Social	¿Usted y su familia adopto las medidas restrictivas dadas por el estado a consecuencia de la Covid -19?	4	4	4	4
	¿A su familia le afecto económicamente las disposiciones dadas por el estado a consecuencia del Covid-19?	4	4	4	4
Salud	¿Su familia estuvo en cuidados intensivos a consecuencia de la Covid -19?	4	4	4	4
	¿En su familia fallecieron a consecuencia de la Covid -19 por falta de oxígeno y camas UCI?	4	4	4	4
Ingresos	¿A usted le afecto los ingresos mensuales por las medidas restrictivas que el estado dispuso por la Covid -19?	4	4	4	4
	¿A usted y su familia le afecto los ingresos mensuales y tuvo que recurrir préstamos personales por las medidas restrictivas que el estado dispuso por la Covid -19?	4	4	4	4
	¿A usted le afecto en sus ingresos el cierre de su negocio por las medidas restrictivas que el estado dispuso por la Covid -19?	4	4	4	4
	¿Usted al no tener ingresos en su entorno laboral se dedicó a salir a las calles y generar ingresos a costa de contraer el Covid -19 para sostener a su familia?	4	4	4	4
Desempleo	¿Usted en la actualidad se encuentra laborando o ejerciendo su negocio?	4	4	4	4
	¿Usted quedo desempleado a consecuencia la pandemia de la Covid -19?	4	4	4	4
	¿Usted se dedicó a otro rubro de negocios por la Covid -19?	4	4	4	4
	¿Su familia quedo desempleada por la Covid -19?	4	4	4	4
Informalidad	¿Su negocio antes de la covid - 19 se encontraba formalizada ante las autoridades competentes?	4	4	4	4
	¿Usted al perder su trabajo como profesional se dedicó al rubro informal por la Covid -19?	4	4	4	4
	¿Su familia al perder su trabajo como profesional se dedicó al rubro informal por la Covid -19?	4	4	4	4

¿Hay alguna dimensión o ítem que no fue evaluada? SI () NO(x) En caso de Sí, ¿Qué dimensión o ítem falta?

DECISIÓN DEL EXPERTO: Favorable para su implementación

El instrumento debe ser aplicado: SI (x) NO ()


Firma y Sello

VALIDACIÓN DEL INSTRUMENTO

Nombre del experto: Liliana Caballero Copara

Especialidad: Maestro en Gestión Pública

"calificar con 1,2,3 ó 4 cada ítem respecto a los criterios de relevancia, coherencia, suficiencia y claridad"

DIMENSIÓN	ÍTEM	RELEVANCIA	COHERENCIA	SUFICIENCIA	CLARIDAD
Social	¿Usted y su familia adopto las medidas restrictivas dadas por el estado a consecuencia de la Covid -19?	4	4	4	4
	¿A su familia le afecto económicamente las disposiciones dadas por el estado a consecuencia del Covid-19?	4	4	4	4
Salud	¿Su familia estuvo en cuidados intensivos a consecuencia de la Covid -19?	4	4	4	4
	¿En su familia fallecieron a consecuencia de la Covid -19 por falta de oxígeno y camas UCI?	4	4	4	4
Ingresos	¿A usted le afecto los ingresos mensuales por las medidas restrictivas que el estado dispuso por la Covid -19?	4	4	4	4
	¿A usted y su familia le afecto los ingresos mensuales y tuvo que recurrir préstamos personales por las medidas restrictivas que el estado dispuso por la Covid -19?	4	4	4	4
	¿A usted le afecto en sus ingresos el cierre de su negocio por las medidas restrictivas que el estado dispuso por la Covid -19?	4	4	4	4
	¿Usted al no tener ingresos en su entorno laboral se dedicó a salir a las calles y generar ingresos a costa de contraer el Covid -19 para sostener a su familia?	4	4	4	4
Desempleo	¿Usted en la actualidad se encuentra laborando o ejerciendo su negocio?	4	4	4	4
	¿Usted quedo desempleado a consecuencia la pandemia de la Covid -19?	4	4	4	4
	¿Usted se dedicó a otro rubro de negocios por la Covid -19?	4	4	4	4
	¿Su familia quedo desempleada por la Covid -19?	4	4	4	4
Informalidad	¿Su negocio antes de la covid - 19 se encontraba formalizada ante las autoridades competentes?	4	4	4	4
	¿Usted al perder su trabajo como profesional se dedicó al rubro informal por la Covid -19?	4	4	4	4
	¿Su familia al perder su trabajo como profesional se dedicó al rubro informal por la Covid -19?	4	4	4	4

¿Hay alguna dimensión o ítem que no fue evaluada? SI () NO(x) En caso de Sí, ¿Qué dimensión o ítem falta?

DECISIÓN DEL EXPERTO: Favorable para su implementación

El instrumento debe ser aplicado: SI (x) NO ()


 Firma y Sello

VALIDACIÓN DEL INSTRUMENTO

Nombre del experto: Christian Paolo Martel Carranza

Especialidad: Doctor en Administración de la Educación

"calificar con 1,2,3 ó 4 cada ítem respecto a los criterios de relevancia, coherencia, suficiencia y claridad"

DIMENSIÓN	ITEM	RELEVANCIA	COHERENCIA	SUFICIENCIA	CLARIDAD
Social	¿Usted y su familia adopto las medidas restrictivas dadas por el estado a consecuencia de la Covid -19?	4	4	4	4
	¿A su familia le afecto económicamente las disposiciones dadas por el estado a consecuencia del Covid-19?	4	4	4	4
Salud	¿Su familia estuvo en cuidados intensivos a consecuencia de la Covid -19?	4	4	4	4
	¿En su familia fallecieron a consecuencia de la Covid -19 por falta de oxígeno y camas UCI?	4	4	4	4
Ingresos	¿A usted le afecto los ingresos mensuales por las medidas restrictivas que el estado dispuso por la Covid -19?	4	4	4	4
	¿A usted y su familia le afecto los ingresos mensuales y tuvo que recurrir préstamos personales por las medidas restrictivas que el estado dispuso por la Covid -19?	4	4	4	4
	¿A usted le afecto en sus ingresos el cierre de su negocio por las medidas restrictivas que el estado dispuso por la Covid -19?	4	4	4	4
	¿Usted al no tener ingresos en su entorno laboral se dedicó a salir a las calles y generar ingresos a costa de contraer el Covid -19 para sostener a su familia?	4	4	4	4
Desempleo	¿Usted en la actualidad se encuentra laborando o ejerciendo su negocio?	4	4	4	4
	¿Usted quedo desempleado a consecuencia la pandemia de la Covid -19?	4	4	4	4
	¿Usted se dedicó a otro rubro de negocios por la Covid -19?	4	4	4	4
Informalidad	¿Su familia quedo desempleada por la Covid -19?	4	4	4	4
	¿Su negocio antes de la covid - 19 se encontraba formalizada ante las autoridades competentes?	4	4	4	4
	¿Usted al perder su trabajo como profesional se dedicó al rubro informal por la Covid -19?	4	4	4	4
	¿Su familia al perder su trabajo como profesional se dedicó al rubro informal por la Covid -19?	4	4	4	4

¿Hay alguna dimensión o ítem que no fue evaluada? SI () NO(x) En caso de Sí, ¿Qué dimensión o ítem falta?

DECISIÓN DEL EXPERTO: Favorable para su implementación

El instrumento debe ser aplicado: SI (x) NO ()

Firma y Sello



CHRISTIAN PAOLO MARTEL CARRANZA
DNI N° 41905365
Código Orcid N° 0000-0001-9272-9558

Anexo 03: Panel Fotográfico





Anexo 05: Nota Biográfica

CORI NAJERA, Mindry Greysi, nació en el departamento de Huánuco, provincia de Huánuco, distrito de Huánuco, en el año 1998, realizó sus estudios primarios en la I.E.I.”32008 Señor de los Milagros” del distrito de Huánuco (2004-2009), realizó los estudios secundarios en la I.E.E. “Nuestra Señora de las Mercedes” (2010-2014), posteriormente culminó sus estudios superiores en la Universidad Nacional Hermilio Valdizan, en la Facultad de Economía (2016-2020).

FERRER SANTOS, Eleazar Fredy, nació en el distrito de Chaupimarca provincia y departamento de Pasco, en el año de 1981, realizó sus estudios primarios en la I. E. N° 35004 “Santo Domingo Savio” de Yahahuanca – Pasco (2007-2012), realizó sus estudios secundarios en el colegio “Ernesto Diez Canseco” de Yanahuanca – Pasco (2013-2017) posteriormente culminó sus estudios universitarios en la “Universidad Nacional Hermilio Valdizan Medrano” en la Facultad de Economía (2001-2021), en la ciudad de Huánuco.

MESIAS FLORES, Jhonatan Adrian, nació en el departamento de Pasco, provincia de Pasco, distrito de Chaupimarca, en el año 1989, realizó sus estudios primarios en la I.E.P.”Santa María de Guadalupe” del distrito de Huacar (1996-2001), realizó los estudios secundarios en el “Colegio Seminario San Luis Gonzaga” (2002-2006), posteriormente culminó sus estudios superiores en la Universidad Nacional Hermilio Valdizan, en la Facultad de Economía (2016-2020).



“AÑO DEL FORTALECIMIENTO DE LA SOBERANÍA NACIONAL”
UNIVERSIDAD NACIONAL HERMILIO VALDIZÁN - HUÁNUCO
FACULTAD DE ECONOMÍA



LICENCIADA CON RESOLUCIÓN DE CONSEJO DIRECTIVO N° 099-2019-SUNEDU/CD

RESOLUCIÓN N° 051-2022-UNHEVAL-FE-D

Cayhuayna, 11 de marzo de 2022

VISTO:

Los documentos que se acompañan en seis (06) folios;

CONSIDERANDO:

Que, con Resolución N° 077-2020-UNHEVAL-CEU, de fecha 11.DIC.2020, se resuelve proclamar y acreditar a partir del 14.DIC.2020 hasta el 13.DIC.2024, a los Decanos de las 13 facultades de la UNHEVAL, siendo el Dr. Isidro Teodolfo ENCISO GUTIERREZ, Decano de la Facultad de Economía;

Que, en el Reglamento General de Grados y Títulos 2022 de la Universidad Nacional Hermilio Valdizán de Huánuco, en el **TÍTULO III TESIS, Art. 35°** señala: *“El interesado que va a obtener el título profesional o el profesional que va a obtener el título de segunda especialidad profesional, por la modalidad de tesis, debe solicitar al Decano de la Facultad, mediante solicitud, en el último año de estudios, la designación de un Asesor de Tesis adjuntando un (1) ejemplar de Proyecto de tesis cuantitativa, cualitativa o mixto, aprobado en el desarrollo de la asignatura de tesis o similar, con visto bueno del docente. Previamente deberá contar con la Constancia de Exclusividad de Tema que será expedida y remitido por la Unidad de investigación de la Facultad”;*

Que, mediante **solicitud, de fecha 01.MAR.2022**, presentado por los Bachilleres: **Mindry Greysi CORI NAJERA, Fredy Eleazar FERRER SANTOS y Jhonatan Adrian MESIAS FLORES** de la Escuela Profesional de Economía, solicitan Constancia de Exclusividad de tema para el proyecto de tesis: **“EL IMPACTO DE LA COVID-19 EN LA ECONOMÍA FAMILIAR DEL DISTRITO DE HUÁNUCO EN EL PERIODO 2020-2021”;**

Que, mediante **Constancia N° 002-2022-UNHEVAL-FE/UI de fecha 10.MAR.2022**, la Dra. Janeth L. TELLO CORNEJO, Directora de la Unidad de Investigación de la facultad de Economía, emite la Constancia de Exclusividad de Tema;

Estando a las atribuciones otorgadas al Decano por la Ley Universitaria N° 30220 y el Estatuto Reformado de la UNHEVAL;

SE RESUELVE:

- 1° **APROBAR** la Exclusividad del título del proyecto de tesis titulado: **“EL IMPACTO DE LA COVID-19 EN LA ECONOMÍA FAMILIAR DEL DISTRITO DE HUÁNUCO EN EL PERIODO 2020-2021”**, presentado por los Bachilleres: **Mindry Greysi CORI NAJERA, Fredy Eleazar FERRER SANTOS y Jhonatan Adrian MESIAS FLORES**, quedando registrado en la Unidad de Investigación de la facultad de Economía; por lo expuesto en los considerandos de la presente Resolución.
- 2° **NOMBRAR** a la docente **Dra. Janeth Leynig TELLO CORNEJO**, como Asesora de los Bachilleres: **Mindry Greysi CORI NAJERA, Fredy Eleazar FERRER SANTOS y Jhonatan Adrian MESIAS FLORES**.
- 3° **DAR A CONOCER** la presente Resolución a la asesora y a los interesados.

Regístrese, comuníquese y archívese.


Dr. Isidro Teodolfo ENCISO GUTIERREZ
DECANO

Distribución:
Asesor /Interesados (03) /Archivo
dov/Sec.



"AÑO DEL FORTALECIMIENTO DE LA SOBERANÍA NACIONAL "
UNIVERSIDAD NACIONAL HERMILIO VALDIZÁN - HUÁNUCO
UNIDAD DE INVESTIGACIÓN
FACULTAD DE ECONOMÍA
LICENCIADA CON RESOLUCIÓN DE CONSEJO DIRECTIVO N° 099-2019-SUNEDU/CD



CONSTANCIA N° 002-2022-UNHEVAL-FE/UI

CONSTANCIA DE EXCLUSIVIDAD PARA TÍTULO DE TESIS

LA DIRECCIÓN DE LA UNIDAD DE INVESTIGACIÓN:

Hace constar que el título de la tesis: **"EL IMPACTO DE LA COVID-19 EN LA ECONOMÍA FAMILIAR DEL DISTRITO DE HUÁNUCO EN EL PERIODO 2020-2021"**, presentado por los Bachilleres: **Mindy Greysi CORI NAJERA, Fredy Eleazar FERRER SANTOS y Jhonatan Adrian MESIAS FLORES**, en cumplimiento al Art. 35° del Reglamento General de Grados y Títulos 2022 de la Universidad Nacional Hermilio Valdizán, aprobado con Resolución Consejo Universitario N° 0734-2022-UNHEVAL.

Asesora de tesis: Dra. Janeth Leynig TELLO CORNEJO

Tiene la **EXCLUSIVIDAD DEL TÍTULO**, por lo que, se emite la constancia para los fines correspondientes.

Cayhuayna, 10 de marzo de 2022

DRA. JANETH L. TELLO CORNEJO
DIRECTORA DE LA UNIDAD
DE INVESTIGACIÓN
FACULTAD ECONOMÍA



“AÑO DEL FORTALECIMIENTO DE LA SOBERANÍA NACIONAL ”
UNIVERSIDAD NACIONAL HERMILIO VALDIZÁN - HUÁNUCO
UNIDAD DE INVESTIGACIÓN
FACULTAD DE ECONOMÍA



LICENCIADA CON RESOLUCIÓN DE CONSEJO DIRECTIVO N° 099-2019-SUNEDU/CD

CONSTANCIA N° 019-2022-UNHEVAL-FE/UI

CONSTANCIA DE ANTIPLAGIO

LA DIRECCIÓN DE LA UNIDAD DE INVESTIGACIÓN:

Hace constar:

Que, se ha aplicado el software antiplagio TURNITIN, a la tesis titulada: **“EL IMPACTO DE LA COVID-19 EN LA ECONOMÍA FAMILIAR EN EL DISTRITO DE HUÁNUCO EN EL PERIODO 2020 - 2021”**, presentado por los Bachilleres **Mindry Greysi CORI NAJERA, Eleazar Fredy FERRER SANTOS y Jhonatan Adrian MESIAS FLORES**, emite una similitud del 15 %, el cual se concluye que cada una de las coincidencias detectadas no constituyen plagio, por lo que, la tesis adjunta cumple con todas las normas para el uso de citas y referencias, además de presentar un índice de similitud menor al 30% establecido en Reglamento General de Grados y Títulos 2022 de la Universidad Nacional Hermilio Valdizán, aprobado con Resolución Consejo Universitario N° 0734-2022-UNHEVAL.

Cayhuayna, 29 de agosto de 2022

DRA. JANETH L. TELLO CORNEJO
DIRECTORA DE LA UNIDAD
DE INVESTIGACIÓN
FACULTAD ECONOMÍA

NOMBRE DEL TRABAJO

**Borrador tesis Jhonatan Mesias, Mindry
Cori, Eleazar Ferrer.docx**

RECUENTO DE PALABRAS

15696 Words

RECUENTO DE PÁGINAS

78 Pages

FECHA DE ENTREGA

Aug 25, 2022 7:00 PM GMT-5

RECUENTO DE CARACTERES

82811 Characters

TAMAÑO DEL ARCHIVO

2.4MB

FECHA DEL INFORME

Aug 25, 2022 7:08 PM GMT-5

● **15% de similitud general**

El total combinado de todas las coincidencias, incluidas las fuentes superpuestas, para cada base de datos

- 14% Base de datos de Internet
- Base de datos de Crossref
- 8% Base de datos de trabajos entregados
- 0% Base de datos de publicaciones
- Base de datos de contenido publicado de Crossref

● **Excluir del Reporte de Similitud**

- Material bibliográfico
- Coincidencia baja (menos de 15 palabras)
- Material citado

● **15% de similitud general**

Principales fuentes encontradas en las siguientes bases de datos:

- 14% Base de datos de Internet
- Base de datos de Crossref
- 8% Base de datos de trabajos entregados
- 0% Base de datos de publicaciones
- Base de datos de contenido publicado de Crossref

FUENTES PRINCIPALES

Las fuentes con el mayor número de coincidencias dentro de la entrega. Las fuentes superpuestas no se mostrarán.

1	repositorio.unheval.edu.pe Internet	5%
2	1library.co Internet	2%
3	repositorio.ucv.edu.pe Internet	1%
4	abc.es Internet	<1%
5	repository.eafit.edu.co Internet	<1%
6	repositorio.uch.edu.pe Internet	<1%
7	es.scribd.com Internet	<1%
8	Universidad Cesar Vallejo on 2017-06-12 Submitted works	<1%

9	Universidad Nacional Hermilio Valdizan on 2021-11-30 Submitted works	<1%
10	repositorio.uigv.edu.pe Internet	<1%
11	Universidad Nacional Hermilio Valdizan on 2021-10-14 Submitted works	<1%
12	repositorio.espe.edu.ec Internet	<1%
13	idbdocs.iadb.org Internet	<1%
14	renati.sunedu.gob.pe Internet	<1%
15	repositorio.ug.edu.ec Internet	<1%
16	repositorio.unsa.edu.pe Internet	<1%
17	Pontificia Universidad Catolica del Peru on 2022-03-26 Submitted works	<1%
18	distancia.udh.edu.pe Internet	<1%
19	Universidad San Ignacio de Loyola on 2022-06-07 Submitted works	<1%
20	repositorio.upla.edu.pe Internet	<1%

21	Universidad Nacional Hermilio Valdizan on 2022-08-08 Submitted works	<1%
22	Universidad de Huanuco on 2021-10-07 Submitted works	<1%
23	X. Granizo, J. Sánchez, B. Naula, D. Pazmiño. "Communication Plan as ... Crossref	<1%
24	creativecommons.org Internet	<1%
25	jesuitas.lat Internet	<1%
26	Universidad Cesar Vallejo on 2021-07-11 Submitted works	<1%
27	Universidad Continental on 2018-12-27 Submitted works	<1%



"AÑO DE LA UNIDAD, LA PAZ Y EL DESARROLLO"

UNIVERSIDAD NACIONAL HERMILO VALDIZÁN - HUÁNUCO
FACULTAD DE ECONOMÍA



LICENCIADA CON RESOLUCIÓN DE CONSEJO DIRECTIVO N° 099-2019-SUNEDU/CD

ACTA DE SUSTENTACIÓN DE TESIS PARA OTORGAMIENTO DEL
TÍTULO PROFESIONAL DE ECONOMISTA

En la ciudad universitaria de Cayhuayna a los 21 días del mes de Abril del 2023, siendo las 11:00 AM horas, se reunieron en el auditorio de la Facultad de Economía, Pabellón Nueve de la UNHEVAL, los Miembros Integrantes del Jurado Examinador de la Tesis Titulada: "EL IMPACTO DE LA COVID-19 EN LA ECONOMÍA FAMILIAR EN EL DISTRITO DE HUÁNUCO EN EL PERIODO 2020 - 2021", presentado por los bachilleres en Economía **Mindry Greysi CORI NAJERA, Eleazar Fredy FERRER SANTOS y Jhonatan Adrian MESIAS FLORES**, aprobada con RESOLUCIÓN N° 156-2022-UNHEVAL-FE-D, de fecha 09.MAY.2022, procediendo a dar inicio el acto de sustentación para obtener el Título Profesional de Economista, siendo los Miembros del Jurado los siguientes docentes:

Dr. Javier Gonzalo LOPEZ Y MORALES	PRESIDENTE
Dr. Werner PINCHI RAMIREZ	SECRETARIO
Mg. Emigidio RAMOS CORNELIO	VOCAL
Dr. Isidrio Teodolfo ENCISO GUTIERREZ	ACCESITARIO

Asesora de Tesis: Dra. Janeth Leynig TELLO CORNEJO (Resolución N° 051-2022-UNHEVAL-FE-D de fecha 11.MAR.2022)

Finalizada la sustentación de la Tesis, el Jurado procedió a deliberar y verificar, habiendo obtenido el siguiente calificativo:

Apellidos y Nombres del Tesista	1er. Miembro	2do. Miembro	3er. Miembro	Promedio Final
CORI NAJERA Mindry Greysi	16	16	16	16
FERRER SANTOS Eleazar Fredy	16	16	16	16
MESIAS FLORES Jhonatan Adrian	16	16	16	16

Que de acuerdo al Art. 78° del Reglamento General de Grados y Títulos modificado vigente, tiene el equivalente a bueno

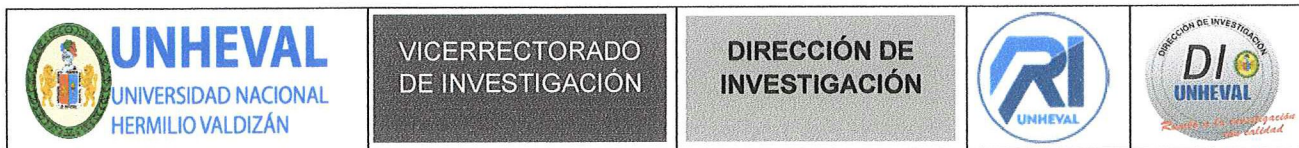
OBSERVACIONES:

Se dio por concluido el acto de sustentación a horas 12:30 en fe de lo cual firmamos.


Dr. Javier Gonzalo LOPEZ Y MORALES
PRESIDENTE


Dr. Werner PINCHI RAMIREZ
SECRETARIO


Mg. Emigidio RAMOS CORNELIO
VOCAL



AUTORIZACIÓN DE PUBLICACIÓN DIGITAL Y DECLARACIÓN JURADA DEL TRABAJO DE INVESTIGACIÓN PARA OPTAR UN GRADO ACADÉMICO O TÍTULO PROFESIONAL

1. Autorización de Publicación: (Marque con una "X")

Pregrado	<input checked="" type="checkbox"/>	Segunda Especialidad		Posgrado:	Maestría		Doctorado	
----------	-------------------------------------	----------------------	--	-----------	----------	--	-----------	--

Pregrado (tal y como está registrado en SUNEDU)

Facultad	ECONOMÍA
Escuela Profesional	ECONOMÍA
Carrera Profesional	ECONOMÍA
Grado que otorga	-----
Título que otorga	ECONOMISTA

Segunda especialidad (tal y como está registrado en SUNEDU)

Facultad	-----
Nombre del programa	-----
Título que Otorga	-----

Posgrado (tal y como está registrado en SUNEDU)

Nombre del Programa de estudio	-----
Grado que otorga	-----

2. Datos del Autor(es): (Ingrese todos los datos requeridos completos)

Apellidos y Nombres:	CORI NAJERA MINDRY GREYSI							
Tipo de Documento:	DNI	<input checked="" type="checkbox"/>	Pasaporte	<input type="checkbox"/>	C.E.	<input type="checkbox"/>	Nro. de Celular:	920713365
Nro. de Documento:	77668586					Correo Electrónico:	greysicn17@gmail.com	

Apellidos y Nombres:	FERRER SANTOS ELEAZAR FREDY							
Tipo de Documento:	DNI	<input checked="" type="checkbox"/>	Pasaporte	<input type="checkbox"/>	C.E.	<input type="checkbox"/>	Nro. de Celular:	925264641
Nro. de Documento:	41110118					Correo Electrónico:	Blakston5@hotmail.com	

Apellidos y Nombres:	MESIAS FLORES JHONATAN ADRIAN							
Tipo de Documento:	DNI	<input checked="" type="checkbox"/>	Pasaporte	<input type="checkbox"/>	C.E.	<input type="checkbox"/>	Nro. de Celular:	953495245
Nro. de Documento:	46186981					Correo Electrónico:	adrian812flores@hotmail.com	

3. Datos del Asesor: (Ingrese todos los datos requeridos completos según DNI, no es necesario indicar el Grado Académico del Asesor)

¿El Trabajo de Investigación cuenta con un Asesor?: (marque con una "X" en el recuadro del costado, según corresponda)								SI	<input checked="" type="checkbox"/>	NO
Apellidos y Nombres:	TELLO CORNEJO JANETH LEYNIG					ORCID ID:	https://orcid.org/ 0000-0003-0959-7459			
Tipo de Documento:	DNI	<input checked="" type="checkbox"/>	Pasaporte	<input type="checkbox"/>	C.E.	<input type="checkbox"/>	Nro. de documento:	22476856		

4. Datos del Jurado calificador: (Ingrese solamente los Apellidos y Nombres completos según DNI, no es necesario indicar el Grado Académico del Jurado)

Presidente:	LOPEZ Y MORALES GONZALO JAVIER
Secretario:	PINCHI RAMIREZ WERNER
Vocal:	RAMOS CORNELIO EMIGIDIO
Vocal:	-----
Vocal:	-----
Accesitario	ENCISO GUTIERREZ TEODOLFO



5. Declaración Jurada: *(Ingrese todos los datos requeridos completos)*

a) Soy Autor (a) (es) del Trabajo de Investigación Titulado: <i>(Ingrese el título tal y como está registrado en el Acta de Sustentación)</i>
EL IMPACTO DE LA COVID-19 EN LA ECONOMIA FAMILIAR EN EL DISTRITO DE HUÁNUCO EN EL PERIODO 2020-2021
b) El Trabajo de Investigación fue sustentado para optar el Grado Académico ó Título Profesional de: <i>(tal y como está registrado en SUNEDU)</i>
TITULO PROFESIONAL DE ECONOMISTA
c) El Trabajo de investigación no contiene plagio (ninguna frase completa o párrafo del documento corresponde a otro autor sin haber sido citado previamente), ni total ni parcial, para lo cual se han respetado las normas internacionales de citas y referencias.
d) El trabajo de investigación presentado no atenta contra derechos de terceros.
e) El trabajo de investigación no ha sido publicado, ni presentado anteriormente para obtener algún Grado Académico o Título profesional.
f) Los datos presentados en los resultados (tablas, gráficos, textos) no han sido falsificados, ni presentados sin citar la fuente.
g) Los archivos digitales que entrego contienen la versión final del documento sustentado y aprobado por el jurado.
h) Por lo expuesto, mediante la presente asumo frente a la Universidad Nacional Hermilio Valdizan (en adelante LA UNIVERSIDAD), cualquier responsabilidad que pudiera derivarse por la autoría, originalidad y veracidad del contenido del Trabajo de Investigación, así como por los derechos de la obra y/o invención presentada. En consecuencia, me hago responsable frente a LA UNIVERSIDAD y frente a terceros de cualquier daño que pudiera ocasionar a LA UNIVERSIDAD o a terceros, por el incumplimiento de lo declarado o que pudiera encontrar causas en la tesis presentada, asumiendo todas las cargas pecuniarias que pudieran derivarse de ello. Asimismo, por la presente me comprometo a asumir además todas las cargas pecuniarias que pudieran derivarse para LA UNIVERSIDAD en favor de terceros con motivo de acciones, reclamaciones o conflictos derivados del incumplimiento de lo declarado o las que encontraren causa en el contenido del trabajo de investigación. De identificarse fraude, piratería, plagio, falsificación o que el trabajo haya sido publicado anteriormente; asumo las consecuencias y sanciones que de mi acción se deriven, sometiéndome a la normatividad vigente de la Universidad Nacional Hermilio Valdizan.







6. Datos del Documento Digital a Publicar: *(Ingrese todos los datos requeridos completos)*

Ingrese solo el año en el que sustentó su Trabajo de Investigación: <i>(Verifique la Información en el Acta de Sustentación)</i>			2023
Modalidad de obtención del Grado Académico o Título Profesional: <i>(Marque con X según Ley Universitaria con la que inició sus estudios)</i>	Tesis	<input checked="" type="checkbox"/>	Tesis Formato Artículo
	Trabajo de Investigación		Tesis Formato Patente de Invención
	Trabajo Académico		Tesis Formato Libro, revisado por Pares Externos
		Otros <i>(especifique modalidad)</i>	
Palabras Clave: <i>(solo se requieren 3 palabras)</i>	COVID-19	ECONOMIA FAMILIAR	DESEMPLEO
Tipo de Acceso: <i>(Marque con X según corresponda)</i>	Acceso Abierto	<input checked="" type="checkbox"/>	Condición Cerrada (*)
	Con Periodo de Embargo (*)		Fecha de Fin de Embargo:
¿El Trabajo de Investigación, fue realizado en el marco de una Agencia Patrocinadora? <i>(ya sea por financiamientos de proyectos, esquema financiero, beca, subvención u otras; marcar con una "X" en el recuadro del costado según corresponda):</i>	SI		NO
Información de la Agencia Patrocinadora:			X

El trabajo de investigación en digital y físico tienen los mismos registros del presente documento como son: Denominación del programa Académico, Denominación del Grado Académico o Título profesional, Nombres y Apellidos del autor, Asesor y Jurado calificador tal y como figura en el Documento de Identidad, Título completo del Trabajo de Investigación y Modalidad de Obtención del Grado Académico o Título Profesional según la Ley Universitaria con la que se inició los estudios.

7. Autorización de Publicación Digital:

A través de la presente. Autorizo de manera gratuita a la Universidad Nacional Hermilio Valdizán a publicar la versión electrónica de este Trabajo de Investigación en su Biblioteca Virtual, Portal Web, Repositorio Institucional y Base de Datos académica, por plazo indefinido, consintiendo que con dicha autorización cualquier tercero podrá acceder a dichas páginas de manera gratuita pudiendo revisarla, imprimirla o grabarla siempre y cuando se respete la autoría y sea citada correctamente. Se autoriza cambiar el contenido de forma, más no de fondo, para propósitos de estandarización de formatos, como también establecer los metadatos correspondientes.

Firma:		
Apellidos y Nombres:	CORI NAJERA MINDRY GREYSI	Huella Digital
DNI:	77668586	
Firma:		
Apellidos y Nombres:	FERRER SANTOS ELEAZAR FREDY	Huella Digital
DNI:	41110118	
Firma:		
Apellidos y Nombres:	MESIAS FLORES JHONATAN ADRIAN	Huella Digital
DNI:	46186981	
Fecha: 27/04/2023		

Nota:

- ✓ No modificar los textos preestablecidos, conservar la estructura del documento.
- ✓ Marque con una X en el recuadro que corresponde.
- ✓ Llenar este formato de forma digital, con tipo de letra **calibri**, **tamaño de fuente 09**, manteniendo la alineación del texto que observa en el modelo, sin errores gramaticales (*recuerde las mayúsculas también se tildan si corresponde*).
- ✓ La información que escriba en este formato debe coincidir con la información registrada en los demás archivos y/o formatos que presente, tales como: DNI, Acta de Sustentación, Trabajo de Investigación (PDF) y Declaración Jurada.
- ✓ Cada uno de los datos requeridos en este formato, es de carácter obligatorio según corresponda.