

UNIVERSIDAD NACIONAL HERMILIO VALDIZÁN
ESCUELA DE POSGRADO
GERENCIA PÚBLICA



**NIVEL DE RELACIÓN DEL PLAN DE INCENTIVOS EN EL
GASTO PÚBLICO DE LA MUNICIPALIDAD PROVINCIAL
DE HUÁNUCO, AÑO 2021**

LINEA DE INVESTIGACIÓN: GESTIÓN PÚBLICA

**TESIS PARA OPTAR EL GRADO DE MAESTRO EN
GERENCIA PÚBLICA**

TESISTA: PALOMINO SILVESTRE ALEY JANETH

ASESOR: DR. VEGA RONQUILLO MANUEL

HUÁNUCO-PERÚ

2022

DEDICATORIA

Este trabajo lo dedico a Dios por la bendición que me da cada día, a mis padres por su apoyo condicional. a mis amigos por su paciencia.

AGRADECIMIENTO

En primer lugar, agradecer a Dios, por la vida y la salud que me ha otorgado, a mis padres por su apoyo y consejos que me dan día a día, a mi esposo por su amor, paciencia y cariño que me brinda, a mis hermanos por estaré siempre a mi lado

RESUMEN

El estudio se realizó en la Municipalidad Provincial de Huánuco. Es de enfoque cuantitativo de tipo correlacional no experimental, tuvo como objetivo Establecer el nivel de correspondencia entre plan de incentivos y gasto público en la Municipalidad Provincial de Huánuco en el 2020. así mismo se conocer el nivel del gasto público en base a las siguientes dimensiones como gasto de inversión, gasto de funcionamiento y gasto de mantenimiento en infraestructura básica. Se aplicó una encuesta que de acuerdo a la muestra fueron 53 funcionarios y trabajadores de loa Municipalidad Provincial de Huánuco, los cuales vienen brindando su trabajo en esta institución, durante el período, 2020. y la confiabilidad del instrumento fueron realizadas por expertos en el área. Para medir la correlación que existe entre estas dos variables, se utilizó el coeficiente de correlación de Spearman, en donde existe una correlación de 0.791, esto demuestra que existe una relación directa; positiva fuerte; es decir que a medida que se incrementa la relación en un mismo sentido, crece para ambas variables. Asimismo, la significatividad es alta porque la evidencia estadística demuestra que los resultados presentan un menor a 0.01. Entonces no existe suficiente evidencia estadística para rechazar la relación, porque la $p\text{-valor} < 0.05$. Por ende, se afirma con un nivel de confianza del 95% que existe una relación significativa entre el Plan de incentivos y Gasto público en los funcionarios y trabajadores de la Municipalidad Provincial de Huánuco. Las conclusiones muestran que los funcionarios y trabajadores logran siempre realizar un buen gasto público. Con respecto al objetivo general se afirma que existe una relación significativa entre el Plan de incentivos y el Gasto público en los funcionarios y trabajadores de la Municipalidad Provincial de Huánuco.

Palabras claves: Plan de incentivos, Gasto Público, Gasto de Inversión, Gasto de Funcionamiento y Gasto de Mantenimiento de Infraestructura Básica.

ABSTRAT

The study was carried out in the Provincial Municipality of Huánuco. It has a quantitative approach of a non-experimental correlational type; its objective was to establish the level of correspondence between the incentive plan and public spending in the Provincial Municipality of Huánuco in 2020. Likewise, the level of public spending is known based on the following dimensions as investment expense, operating expense and maintenance expense in basic infrastructure. A survey was applied that according to the sample were 53 officials and workers of the Provincial Municipality of Huánuco, who have been providing their work in this institution, during the period, 2020. and the reliability of the instrument were carried out by experts in the area. To measure the correlation that exists between these two variables, the Spearman correlation coefficient was used, where there is a correlation of 0.791, this shows that there is a direct relationship; strong positive; that is, as the relationship increases in the same direction, it grows for both variables Likewise, the significance is high because the statistical evidence shows that the results present less than 0.01. So there is not enough statistical evidence to reject the relationship, because the p-value <0.05 . Therefore, it is affirmed with a 95% confidence level that there is a significant relationship between the Incentive Plan and Public Expenditure in the officials and workers of the Provincial Municipality of Huánuco. The conclusions show that officials and workers always manage to make good public spending. With respect to the general objective, it is stated that there is a significant relationship between the Incentive Plan and public spending on officials and workers of the Municipality of Provincil a de Huánuco.

Keywords: Incentive Plan, Public Expenditure, Investment Expenditure, Operating Expenditure and Basic Infrastructure Maintenance Expenditure.

INDICE

DEDICATORIA	ii
AGRADECIMIENTO	iii
RESUMEN	iv
ABSTRAT	v
INDICE.....	vi
INTRODUCCIÓN	viii
CAPÍTULO I. ASPECTOS BÁSICOS DEL PROBLEMA DE INVESTIGACIÓN..	9
1.1. Fundamentación del Problema de Investigación.....	9
1.2. Justificación e importancia de la investigación	10
1.3. Viabilidad de la investigación	11
1.4. Formulacióndel problema.....	12
1.4.1. Problema general	12
1.4.2. Problemas específicos	12
1.5. Formulación de los objetivos	12
1.5.1. Objetivo general.	12
1.5.2. Objetivos específicos.....	12
CAPÍTULO II. SISTEMA DE HIPÓTESIS.....	14
2.1. Formulación de la Hipótesis.....	14
2.1.1. Hipótesis general.....	14
2.1.2. Hipótesis específicas	14
2.2. Operacionalización de variables.....	16
2.3. Definición deTérminos Operacionales.....	19
CAPÍTULO III. MARCO TEÓRICO.....	23
3.1. Antecedentes de investigación.	23
3.2. Bases teóricas	25

3.3. Bases conceptuales	37
3.4. Bases conceptuales	39
CAPÍTULO IV. ASPECTOS METODOLÓGICOS	40
4.1. Ámbito de estudio	40
4.2. Tipo y nivel de investigación	40
4.3. Población y muestra	41
4.3.1. Descripción de la población	41
4.3.2. Muestra y método de muestreo.....	42
4.3.3. Criterio de inclusión y exclusión.....	42
4.4. Diseño de investigación.....	43
4.5. Técnicas e instrumentos	43
4.5.1. Técnica	43
4.5.2. Instrumentos	43
4.5.2.1. Validación y confiabilidad del instrumento	44
4.5.2.2. Confiabilidad de los instrumentos	44
4.6. Técnicas para el procesamiento y análisis de datos.	44
4.7. Aspectos éticos	44
CAPÍTULO IV. RESULTADOS Y DISCUSIÓN	46
5.1. Análisis descriptivo	46
5.2. Análisis inferencial.....	52
5.3. Discusión de resultados	59
5.4. Aporte científico de la investigación.....	61
CONCLUSIONES.....	62
SUGERENCIAS	64
REFERENCIAS BILIOGRAFICAS	65
ANEXOS	73

INTRODUCCIÓN

El trabajo de investigación tuvo como objetivo Establecer el nivel de correspondencia entre plan de incentivos y gasto público en la Municipalidad Provincial de Huánuco en el 2020. Para obtener los resultados de la investigación se siguió los pasos del esquema cuantitativo instaurado por la escuela de posgrado.

En el primer capítulo trata sobre el problema de investigación y se brinda un panorama general del trabajo; planteando, describiendo y formulando los problemas, objetivos, entre otros aspectos. En el capítulo dos trata sobre el sistema de hipótesis y la operacionalización de las variables: independiente y dependiente, en el capítulo tres se presenta la fundamentación teórica estableciendo los antecedentes de la investigación internacional y nacional, las bases teóricas y entre otras, en el capítulo cuatro, se presenta el ámbito de estudio, tipo y nivel de investigación, la población, muestra y diseño de investigación, etc. En el capítulo cinco se presenta los resultados obtenidos a través de las encuestas aplicadas a los funcionarios y trabajadores de la Municipalidad Provincial de Huánuco. Asimismo, la discusión que ha sido realizado en función a los objetivos. En la última parte del trabajo se presenta el aporte científico, las conclusiones, las sugerencias, las referencias bibliográficas revisadas y los anexos.

CAPÍTULO I. ASPECTOS BÁSICOS DEL PROBLEMA DE INVESTIGACIÓN

1.1. Fundamentación del Problema de Investigación

Actualmente, la gestión por resultados es probablemente el umbral de organización y gestión más reconocido en América Latina” (Álvarez, 2011, p. 629). La necesidad de una gestión orientada a resultados y medición se ha implementado en varios países, incluido Perú, ya que OCDE (2016), Colombia y Perú son los países unitarios más descentralizados basados en inversiones en gobiernos locales. Sin embargo, la autonomía de gasto es en gran medida limitada, ya que sus fuentes de ingresos se limitan a la educación, la atención médica y el saneamiento básico. El uso de políticas públicas que contribuyan a mejorar el bienestar de la población ha dado lugar a los denominados “presupuestos por resultados”, que plantean la gestión de los recursos con base en el logro de objetivos en un período de tiempo. Actualmente, los gobiernos locales juegan un papel protagónico en el desarrollo regional por dos motivos. Esto se debe a que están más cerca de la gente y conocen bien las realidades y problemas de su jurisdicción. Proyectos (PIP), para tal efecto, las administraciones locales deben contar con una cartera de proyectos plurianuales de programación de inversiones que contribuyan a la implementación oportuna del PDI dentro del Presupuesto Abierto Institucional (PIA) en beneficio de la población. Regiones y países” (Chillon, 2016, p. 136). Ley nro. 29465 Año Fiscal 2010 Ley de Presupuesto del Sector Público establece la implementación progresiva de los programas de la estrategia Ppr que cubren resultados de educación primaria, enfermedades infecciosas, violencia doméstica y sexual, seguridad alimentaria, trabajo infantil, expansión de la plataforma fiscal y sostenibilidad ambiental. El Peruano, 2009, pp. 407433 - 407455). La ejecución de inversiones en los municipios es baja. Si no se produce un alto estándar de implementación, causará insatisfacción pública, por lo que en 2021, el municipio de Huánuco gastará menos del 50% del costo de inversión de la implementación. Cánones, objetos aduaneros y contribuciones. Asimismo, no se realizaron obras

estrechamente relacionadas con la ejecución del presupuesto de inversión del PIP 2021, y el manejo de los recursos financieros que está realizando la dirección ejecutiva, el presupuesto por sí solo no puede mejorar la calidad del gasto. Políticas y estrategias para alentar a las organizaciones conscientes de los costos. Perú adoptará la Ley no. 29332, que busca crear un esquema de incentivos (PI) para aumentar los impuestos municipales y el gasto de inversión y mejorar la gestión municipal. (El Peruano, 2009, pág. 392793-392794). Los incentivos, tal como los definen Acuña, Huaita y Messinas (2012), son “recursos económicos directos que se le asignan a una institución para lograr su objetivo estratégico de estimular el progreso de la gestión para brindar bienes y servicios a la sociedad”. Para Marcel, Guzmán y Sanginés (2014), “Los incentivos económicos son una combinación de varios factores relacionados con los incentivos financieros relacionados con el desempeño. Se invertirán en tareas prioritarias, el 1% en costos corrientes y el resto en activos no financieros. compras Anualmente, el MEF aprueba un diagnóstico de avance hacia los objetivos del Plan de Incentivos para la Mejora de la Gestión Municipal, que exige a los municipios de la provincia de Huánuco cumplir con las metas de inversión del PIM. Debe consultar los requisitos correspondientes.

El PI como factor para la estabilidad de la carga tributaria en el municipio de Huánuco con una ejecución presupuestaria mejor o igual al 75% de la inversión en el PIM. (El Peruano, 2020, pág. 1-56). Los datos sobre los gastos del fondo de transferencia de PI muestran que los gastos corrientes constituyen un gran porcentaje (95%) del total de gastos de PI, pero no se han captado recursos para gastos de inversión; esto exacerba aún más la falta de cumplimiento de los objetivos de PI para el rendimiento de la inversión; Por tanto, es necesario examinar el grado de relevancia del IP como factor de sostenibilidad del gasto fiscal en el municipio de la provincia de Huánuco.

1.2. Justificación e importancia de la investigación

El presente estudio Esto se justifica en los mecanismos de participación ciudadana, lo cual es muy importante en relación a las políticas establecidas por

un líder en particular. Sin embargo, en los últimos tiempos solo hay promesas de los candidatos para llegar al sillón municipal, y una vez siendo elegidos como sucede en la municipalidad provincial de Huánuco y que en muchas ocasiones reciben incentivos en las diferentes áreas y eso no refleja en el gasto para la mejora de la población esta es la causa del descontento y la pérdida de credibilidad. Asimismo, en los últimos años se han descubierto indicios de mala gestión de los recursos públicos que conducen a la corrupción. Este estudio ayuda a demostrar su adecuación y recomienda, con base en los hallazgos, que los procesos de participación ciudadana sean reorientados o incluidos, de ser necesario, para que los usuarios sean conscientes de la transparencia y vean servicios públicos efectivos que apunten a mejorar la calidad. Viviendo de manera sustentable.

La **importancia** de este estudio es el aporte del estudio, pues sus resultados serán de interés para las autoridades municipales de la provincia de Huánuco para tomar las mejores decisiones, administrar los recursos y sobre todo mejorar la administración de los incentivos municipales. programas sobre la calidad del gasto. Este estudio también servirá como una guía para el público en general sobre dónde y con qué resultados se utilizan los recursos del Estado, para que se puedan hacer acuerdos, correcciones y evaluaciones con los municipios. El fortalecimiento de los recursos financieros de los programas de incentivos contribuye al desarrollo local sostenible y la reducción de la desigualdad social. Los resultados de este estudio servirán como continuación de otros estudios, por lo que este estudio es nuevo e interesante.

1.3. Viabilidad de la investigación

El presente trabajo de investigación es viable, porque de acuerdo al diagnóstico evaluado se cuenta con todos los recursos necesarios para su ejecución, se dispone del consentimiento de los funcionarios de la municipalidad provincial de Huánuco para la recolección de los datos estadísticos. En cuanto a los recursos financieros será financiado por el ejecutor.

1.4. Formulación del problema

1.4.1. Problema general

¿Qué nivel de asociación existe del plan de incentivos y gasto público de la Municipalidad Provincial de Huánuco, año 2021?

1.4.2. Problemas específicos

1. ¿Qué grado de reciprocidad existe entre gestión de residuos sólidos y gasto público en la municipalidad provincial de Huánuco?
2. ¿Qué estado de asociación hay entre gestión de riesgo de desastres y gasto público en la municipalidad provincial de Huánuco?
3. ¿Qué nivel de relación existe entre inversión en infraestructura básica y gasto público en municipalidad provincial de Huánuco?
4. ¿Qué nivel de correspondencia existe entre mejora del gasto social y gasto público en la Municipalidad Provincial de Huánuco?

1.5. Formulación de los objetivos

1.5.1. Objetivo general.

Establecer el nivel de correspondencia entre plan de incentivos y gasto público en la Municipalidad Provincial de Huánuco en el 2021.

1.5.2. Objetivos específicos.

1. Comprobar el estado de asociación entre gestión de residuos sólidos y gasto público en la Municipalidad Provincial de Huánuco.

2. Establecer el estado de correspondencia entre la gestión de riesgo de desastres y el gasto público en la Municipalidad Provincial de Huánuco.
3. Comprobar el grado de relación entre la inversión en infraestructura básica y el gasto público en la Municipalidad Provincial de Huánuco.
4. Fijar el grado de reciprocidad entre la mejora del gasto social y el gasto público en la Municipalidad Provincial de Huánuco.

CAPÍTULO II. SISTEMA DE HIPÓTESIS

2.1. Formulación de la Hipótesis

2.1.1. Hipótesis general

Ha: Existe seguridad de correspondencia significativa entre plan de incentivos y el gasto público en la Municipalidad Provincial de Huánuco, 2021.

H0: No existe seguridad de asociación significativa entre plan de incentivos y el gasto público en la Municipalidad Provincial de Huánuco, 2021

2.1.2. Hipótesis específicas

Ha: Se evidencia asociación significativa de gestión de residuos sólidos y gasto público en la Municipalidad Provincial de Huánuco, 2021.

H0: No se evidencia concordancia significativa entre gestión de residuos sólidos y gasto público en la Municipalidad Provincial de Huánuco, 2021.

Ha: Existe un nivel de correspondencia significativo entre la gestión de riesgo de desastres y gasto público en la Municipalidad Provincial de Huánuco, 2021.

H0: No existe un nivel de asociación significativo entre la gestión de riesgo de desastres y el gasto público en la Municipalidad Provincial de Huánuco, 2021

Ha: Existe un nivel de concordancia significativo entre la inversión en infraestructura básica y el gasto público en la Municipalidad Provincial de Huánuco, 2021.

H0: No existe un nivel de correspondencia significativo entre la inversión en infraestructura básica y el gasto público en la Municipalidad Provincial de Huánuco, 2021.

Ha: Existe un nivel de asociación significativo entre la mejora del gasto social y el gasto público en la Municipalidad Provincial de Huánuco, 2021.

H0: No existe un nivel de correspondencia significativa entre la mejora del gasto social y el gasto público en la Municipalidad Provincial de Huánuco, 2021.

2.2. Operacionalización de variables

VARIABLE	DIMENSIONES	INDICADORES	INDICE	CATEGORIAS	ESCALA DE MIDICIÓN
PLAN DE INSENTIVOS	Gestión Residuos Solidos	Minimización de residuos sólidos, aislamiento en origen, recogida selectiva, acondicionamiento y comercialización. Los ciudadanos participan en la selección, almacenamiento y recolección de residuos. Zonas Vulnerables Locales y Riesgo de Desastres.	Kg/día/habitante	Bueno Regular Malo	Escala Likert
	Gestión Riesgo desastres	Un estudio de análisis de peligros y técnicas de vulnerabilidad para los principales sectores de riesgo de desastres urbanos. PIP vinculado a riesgos de desastres.	% de PIP viables	Bueno Regular Malo	Escala Likert
	Inversión en Infraestructura Básica	Acceso y uso de la electrificación rural Socios Acceso a los servicios públicos de telecomunicaciones e información y su pleno uso Agua y saneamiento para la población rural.	% de PI ejecutado	Bueno Regular Malo	

Reducir la incertidumbre de costo, tiempo y ruta en los sistemas de transporte terrestre.

Fortalecer el proceso de identificación y focalización de familias.

Implementar un proceso continuo de actualización de la información

% de recursos
asignados

Bueno
Regular
Malo

Mejora de gasto
social

Escala Likert

GASTO PÚBLICO	Gasto de inversión.	Gastos de capital realizados con cargo al presupuesto.	% de ejecución presupuestales	ALTO MEDIO BAJO
	Gasto en funcionamiento.	Implementación de gastos imponibles en gastos corrientes.	% de gasto corriente	ALTO MEDIO BAJO
	Gasto de mantenimiento de infraestructura	Graduación invertir en el sector publico	% de IOARR ejecutadas	

2.3. Definición de Términos Operacionales.

Plan de incentivos

Un plan de apoyo es un proyecto que una organización empresarial ofrece a uno o más empleados para mejorar el desempeño y aumentar las ganancias.

Gestión de residuos solidos

“La gestión de residuos urbanos es el servicio más importante que ofrecen las ciudades ... Una ciudad que no gestiona bien sus residuos no puede gestionar servicios complejos como la salud, la educación y el transporte.” (Hoorweg & Bhada, 2012, p. ix)

De acuerdo con la Ley 1713 de 2002 (Presidente de la Autoridad de Desarrollo Económico), los residuos no son reconocidos ni clasificados como nuevos productos resultantes del consumo o uso de productos en el contexto de un negocio desde casa, de una industria, una oficina. o un servicio. Algo en el mercado o, en última instancia, una pérdida de valor por parte del anunciante. De acuerdo con la normativa nacional sobre gestión de residuos, es necesario distinguir entre los conceptos de residuo y residuo. Los residuos son todo aquello que se recompone en el ciclo económico a través de todos los usos, pero los residuos que no se utilizan, nunca vuelven a entrar en el ciclo económico y se transforman en alguna forma de disposición final. (Nuñez, 2008).

Gestión de riesgo de catástrofes

Dos factores principales inspiraron y guiaron la producción de este documento. (1) La consideración fundamental de que el riesgo de desastres se construye socialmente a través de conceptos y prácticas de gestión del riesgo de desastres a través de procesos integrados en la dinámica del desarrollo. (2) La necesidad e importancia de integrar organizaciones de gestión de riesgos y

enfoques basados en procesos para mejorar la coordinación, especialmente en las subregiones andinas

Kuroiwa J. (2017). La teoría de desastres fue publicada por René Thom en 1968. René Thom utiliza un modelo matemático de continuidad para explicar los desastres de discontinuidad. En otras palabras, es un método matemático explicativo que "se ocupa de las morfologías naturales basadas en el teorema de la geometría n-dimensional". En el caso de René Thom, el sistema se describe como estable y el control del sistema es externo, por lo que se crean arrugas. Debes llegar al final del pliegue para realizar cambios. Las siete plagas de R. Tom son pliegues, pliegues, mariposas, mariposas en cola de milano, ombligo ovalado, ombligo hiperbólico y ombligo parabólico. Tendencias 21. Net (2009). René Thom da la teoría del desastre o la teoría del caos y afirma que la discontinuidad rompe el continuo. Describe el comportamiento impredecible de los sistemas dinámicos. 29 hay tres tipos: estable, inestable y caos. Pero fue propagado por Christopher Zeeman, quien describió el desastre como un salto repentino en un sistema de equilibrio.

Inversión en infraestructura básica

Significado de infraestructura básica en el método territorial peruano: son reglas generales que permiten la prestación de servicios públicos como carreteras, agua potable y alcantarillado en las diferentes unidades regionales creando así ciudades.

También conocido como infraestructura crítica, el término lo utilizan los gobiernos para describir los recursos que son esenciales para el funcionamiento de las sociedades y las economías.

Gasto Público

Gasto público El gasto social latinoamericano es público, a pesar de la dificultad de "igualar las prioridades de las políticas sectoriales con las limitaciones impuestas por la política fiscal en situaciones económicas y fiscales extremas". Sin embargo, se han realizado pocos esfuerzos para evaluar

el impacto de las políticas y estrategias públicas adoptadas para mejorar el bienestar social. El gasto público refleja el desempeño financiero y económico del estado y puede expresarse de manera más operativa como una representación de los planes económicos y sociales desarrollados a través del presupuesto.

Gasto de inversión

El costo de invertir en un negocio local es el costo de construir la infraestructura, crear o adquirir los activos de almacén necesarios para el funcionamiento del servicio y otros costos fijos o permanentes.

Gasto en manejo

Estos son todos los costos que utiliza un país para garantizar los derechos de sus ciudadanos (educación, salud, seguridad) y la provisión de bienes y servicios (agua, electricidad, electricidad, carreteras) de los que todos nos beneficiamos.

Según Horngren, Datar y Foster (2007) “Excluyendo los gastos de ventas, los gastos incurridos por la entidad en el curso de la implementación de este proyecto, los principales gastos operativos de Austin son salarios, alquiler, depreciación, seguros y suministros”.

Según Ávila (2011) “Los gastos operativos son el dinero que tienes que gastar para desarrollar las distintas actividades que realiza una empresa u organización. Los más comunes son: Pago de alquiler, pago a empleados y compra de consumibles para la fábrica u oficina donde se estableció.”. Por otra parte, Vásquez (2009). Considera que: “Los costos operativos se asignan para mantener el estado operativo de la empresa o para cambiar su estado inactivo si esto no es posible para que pueda volver a su estado operativo óptimo.”. (p.6)

Gasto de mantenimiento de infraestructura

El Ministerio de Economía y Finanzas se puede consultar en el glosario publicado en el sitio www.mef.gob.pe. Los costos de mantenimiento se clasifican de la siguiente manera: costos de mantenimiento PIP. Esto es parte del costo de mantenimiento de la unidad. Financian todas las actividades, actividades y procesos necesarios para la infraestructura, maquinaria y equipos. El proceso PIP mantiene las condiciones de funcionamiento correctas. Costos de mantenimiento institucional: Son los costos de financiar todas las actividades, actividades y procesos necesarios para mantener en buenas condiciones la infraestructura, la maquinaria, el equipo y los procesos de rutina de la institución.

CAPÍTULO III. MARCO TEÓRICO

3.1. Antecedentes de investigación.

A NIVEL INTERNACIONAL

Medina (2018). Tesis titulada “*Los incentivos económicos en el logro de metas de gestión*”, realizado en el país de Chile: Concluyen que esto se debe a los resultados del capítulo anterior. Se centrará en mejorar la gobernanza por parte de la DRVBB a través de la custodia y los equipos de gestión directa e identificar las fortalezas y debilidades del apoyo financiero. También destaca la importancia de la administración pública para mejorar la gobernanza y las asociaciones que se pueden lograr a través de estos objetivos.

Sánchez (2016), la presente tesis titulado “*Sistema de Control de Gestión para la Ilustre Municipalidad de la Serena. Realizado en la en Chile*”: se realizó en la Municipalidad de La Serena y cuenta con convenios que pueden mejorar la administración actual mediante la integración de diversas funciones que desempeña la ciudad, incluida la situación actual. Declaración especial e importante de la gerencia. Este es un análisis de los beneficios económicos desde la perspectiva de la ciudad. Finalmente, se proporcionó un incentivo para cumplir con las regulaciones locales y ahora lo proporciona el departamento de desarrollo. Su propósito es cumplir con los compromisos establecidos en el CMI con el fin de identificar o implementar los proyectos realizados.

A NIEVAL NACIONAL

Aquino (2019). desarrollo un estudio titulado “*La gestión administrativa y su efecto en el plan de incentivos de la Municipalidad Provincial de Casma, 2018*”. Como resultado, resultó tener un impacto positivo en la gestión de gobernanza en la Municipalidad de Casma en 2018 y los programas de apoyo. Además, se encontró que el 80.0% de los participantes reconocieron que el plan de gestión de gobierno y los planes de apoyo eran los siguientes. Asimismo, en

términos de nivel de apoyo gerencial (88,0%), nivel de solicitud de apoyo (88,0%), incluimos el capital del resultado (72,0%). Finalmente, se reconoció la teoría porque se ve que existe una correlación entre los cambios en el estudio, es decir, el uso de controles adecuados es fundamental para lograr el objetivo del soporte.

(Choquehuanca Alarcón & Chávez Quito, 2019), “Plan de incentivos y su incidencia en la calidad de gasto público de la Municipalidad Distrital de Soritor - periodo 2015 – 2016” El Plan de Desarrollo Urbano (PI) es un programa de apoyo financiero vinculado a los Procedimientos de Financiamiento (PpR). Los resultados se presentan en palabras y diagramas y las calificaciones están diseñadas para todos los aspectos de la educación, destacando los recursos asignados al Soritor regional mediante programas de apoyo para lograr sus objetivos e impacto en el bienestar público. Los gastos se rastrean en gran medida en las obras públicas utilizando estos recursos. Se ha determinado que la calidad del gasto público en la Soritor Regional ha mejorado debido a la eficiencia y el cumplimiento de las metas de Desarrollo Urbano, lo que significa que hay un aumento durante el año escolar 2015-2016. Representan respectivamente el 35,5% y el 16,1% de la inversión total anual.

(Apaza Romero, 2019). Desarrollo una investigación titulado “*Influencia del programa de incentivos en el presupuesto institucional de la Municipalidad Distrital de Mañazo, periodos 2017-2018*” El objetivo es identificar el impacto de la PI en la entidad financiera de la ciudad de Mañazo. En el presente trabajo determinaron que la valoración de apoyos en base a los resultados del coeficiente de correlación lineal ($r = 0,9614$) tiene un impacto significativo en el capital inmobiliario del área metropolitana de Mañazo para el período 2017-2018., el costo de lograr la meta de estímulo es menor que el costo programado, al igual que el costo de gastar más bajo que el programa.

(Mendoza Abal, 2018), desarrollo un estudio titulado “*Ejecución presupuestal del Programa de Incentivos a la Mejora de la Gestión Municipal 2017, 2018- Municipalidad Provincial de Moyobamba – San Martín 2018*”. El objetivo de

este estudio fue identificar las brechas en el gasto para apoyar la mejora de la gobernanza de la administración de la ciudad de Moyobamba de 2017 a 2018. El gasto para incentivar la mejora 2017 - 2018 Gestión Municipal de la Ciudad de Moyobamba; Acepte los supuestos falsos indicados por T (0.097) menos que el estocástico T (1.397). (además). Palabras clave: economía, desarrollo urbano.

LOCAL

(Romero Serafín, 2017), tesis titulado “**Gasto Público y las Adquisiciones de Bienes y Servicios en la Municipalidad Distrital de Amarilis, 2017**”, Su principal objetivo es determinar el impacto del gasto público en el descubrimiento de bienes y servicios en la ciudad de Amarilis - 2017. En la operación actual, han llegado al final de la investigación en curso. En 2017, los productos y servicios de la ciudad de Amarilis adoptaron herramientas y procedimientos de gestión de acuerdo con la política de privacidad para la administración de empresas para mejorar la calidad de las operaciones, la realización de presupuestos e inversiones actuales y la creación de cuatro gobiernos transparentes. Estamos mejorando la confianza de la gente de la región de Amarilis.

3.2. Bases teóricas

3.2.1. Enfoque del Gasto

Presupuesto: incluye la suma de todos los costos o necesidades finales reunidas en otras áreas del negocio o los beneficios del valor comercial de todos los bienes y servicios. Estos incluyen el consumo de los hogares y organizaciones sin fines de lucro (C), la inversión de empresas y familias (I), el gasto final (G) en público y el valor de las exportaciones (X) valor negativo de la renta ($PIB = CIGX - M$) (Gastón, 2019).

La descomposición del PIB según el modelo de gasto se realiza íntegramente según el tipo de actividad económica que incide en el gasto o recepción de bienes y servicios. Desde este punto de vista, el PIB se divide en

cuatro grandes categorías de gasto, cada una de las cuales corresponde a un tipo específico de consumidor. (OCW, 2015, pág. 4)

Gasto de consumo. - Compra por familia o por hogar para satisfacer sus necesidades.

Gasto en inversión privada. - Compra de una empresa para crear operaciones de fabricación.

Adquisiciones del Estado o Gasto Fiscal. - Las compras y servicios son realizados en nuestro país por autoridades nacionales, regionales, estatales y locales.

Gasto neto procedente del exterior o Exportaciones Netas. - Compras extranjeras netas de bienes nacionales.

El gasto público incluye los salarios de todos los empleados del gobierno pagados por el estado cuando compran todos los bienes (consumo o capital) y servicios comprados por el estado.

3.2.2. Teorías generales y específicas

La teoría de sistemas, o teoría general de sistemas (TGS), es un estudio interdisciplinario de la mayoría de los sistemas. Su propósito es conocer los principios aplicables a los sistemas en todos los niveles de cada asignatura. (Bertalanffy, 1976)

El propósito de una reflexión es descubrir los sistemas, las limitaciones y las condiciones de un sistema, y los principios (objetivos, medidas, procesos, herramientas, etc.) que se pueden identificar y utilizar en todos los niveles. El objetivo es lograr un buen equilibrio en todas las áreas. (Luhmann 1998).

3.2.3. La teoría de la elección pública

Según Westreicher (2019), Las elecciones públicas son una forma de intentar explicar cómo la policía toma decisiones políticas que benefician al pueblo. En lugar de optimizar la salud pública.

Según Ramos (2015), Ha intentado vincular la política y la economía a través de procesos estatales y otras perspectivas, siendo sus representantes Kenneth J. Arrow, Duncan Black, James Buchanan y Gordon Tullock. Knut Wicksell (1896) fue considerado uno de los pioneros; Trató al gobierno como un obsequio político basado en una combinación de gastos e impuestos. La ideología actual se originó con Duncan Black, a veces referido como el "padre de la opinión pública electiva".

Los elementos esenciales:

- Elección positiva de la burocracia: la decisión de formar un estado o gobierno entre los actores políticos.
- Economía política constitucional: crear una base legal para limitar el dominio político en varios campos y capacidades..

Objetivos:

- La capacidad de defensa del estado y del gobierno está limitada por los bienes públicos, el libre mercado y la desconfianza en la intervención estatal.
- La base teórica de la teoría de la elección pública en la función económica del Estado, basada en que la competencia relacionada con la distribución de los recursos se acepta de acuerdo con los costos y el mercado; déficit; las democracias introducen al estado en su función económica para que el proyecto pueda promover el bienestar social. (Gillezeau & González, 2005, pág. 71)

- La acción de los burócratas y del poder político es la maximización del presupuesto financiero, buscando intereses en beneficio propio, relacionados con las contribuciones tributarias y los beneficios recibidos.

3.2.4. Teoría de los costes de transacción (TCT)

“La TCT formulada para identificar los orígenes de los costos de transacción y especificar la estrategia de Estado que pueda orientar más eficiente la transacción” (Salgado, 2003, pág. 63).

“La Naturaleza de los Costos Sociales' examina y discute los costos y beneficios asociados con las alternativas en discusión. Identificar las fuentes de los costos de transacción, las características que hacen que los costos de transacción sean extremadamente altos.

(Manguay, 2016).

TCT explica un modelo de gestión específico desde la perspectiva de la eficiencia para aprovechar y proteger los beneficios potenciales en los mercados exteriores.

La teoría del costo de transacción asume que los agentes tienen una racionalidad limitada (un concepto desarrollado por Herbert Simón) y actúan de una manera fundamentalmente oportunista. Como resultado, algunas actividades que se realizan en el mercado, al igual que otros agentes, pueden generar costos de ejecución bastante altos y, por lo tanto, los operadores económicos pueden minimizar o reducir estos costos. (Soria, 1997)

3.2.5. El neo-taylorismo

La principal filosofía de Taylor en su trabajo de administración científica es obtener el mayor beneficio al menor costo. Por ello, busca la máxima división del trabajo, estudia el tiempo y los métodos, y utiliza la mano de obra para buscar mano de obra no calificada con el fin de obtener una producción más barata. (De Carvalho, 2009).

Asimismo, el modelo New Taylor surgió como un modelo de producción basado en el principio de producción en masa y adaptado a la nueva era de automatización del proceso productivo. Utilice funciones de varios valores y extensiones de tareas principalmente para evitar errores en la producción y el servicio.

Un análisis parcial de la mala gestión gubernamental. El neotaylorismo cree que la falta de servicios adecuados y la imagen profesional de los gerentes son los factores fundamentales que impiden la realización de la eficiencia.

La teoría postula que una agencia o sistema gubernamental debe cambiar sus objetivos, incentivos, responsabilidades y estructura para promover mejoras en eficiencia, eficacia, adaptabilidad e innovación. La gestión económica y financiera ha obtenido resultados satisfactorios.

3.2.6. Teoría de Incentivos y de la Agencia

La teoría clásica de la motivación establece que cuanto más inclinada sea la función salarial, mayor será el esfuerzo que realizarán los trabajadores, pero no explica cuánto incentivo puede proporcionar una función salarial más inclinada.

<https://www.gestiondeoperaciones.net/control-de-gestion/que-es-lateoria-de-la-agencia>.

La teoría de la agencia es un método comercial en el que un individuo o empresa (principal) pide a otra persona (agente) que realice un trabajo específico en su nombre. Por tanto, el contrato permite al agente firmar el contrato como si lo hubiera firmado.

<https://economipedia.com/definiciones/teoria-la-agencia.html>

Según esta teoría, hay dos partes, la principal y la principal. Cuando un director contrata a un agente para que haga su trabajo, esa persona está delegando parte de su autoridad. Dadas 5 dificultades: asimetría de

información, medición del comportamiento y esfuerzo de los agentes, factores externos de comportamiento, maximización de beneficios, criterios de aumento en función de su capacidad de trabajo.

(Gorbaneff, Torres, & Cardona, 2009, págs. 77 -78)

El problema de la relación agencia-gerente es proporcionar a ambas partes incentivos que redunden en su propio interés para equilibrar los riesgos e incentivos que subyacen a la teoría de la agencia; no muy práctico.

3.2.7. Teoría de Incentivos según el MEF

Los incentivos son una parte importante de cualquier relación comercial. En el lugar de trabajo, los empleadores utilizan recursos financieros para alentar a los empleados a cuidar y trabajar para una buena organización.

Hay muchos diseños de incentivos que dependen principalmente de la observabilidad del propietario (o del director), o instintivamente de los esfuerzos productivos de la agencia. Para establecer la clasificación de incentivos, se puede utilizar un modelo teórico derivado del tipo de incentivo en la definición de un contrato para resolver el problema planteado por los principales (Laser y Oyer, 2009). Estos modelos a menudo asumen que la producción de bienes o servicios es una función creciente del esfuerzo del trabajador. En resumen, más esfuerzo significa producir más bienes o servicios.

3.2.8. Teorías del Gasto público

Navarro (2021), define a esta sección exploran áreas de un enfoque positivo de la teoría fiscal, comenzando con una presentación del Capítulo 10 sobre la evolución del gasto público, las causas de las tendencias de crecimiento y los mecanismos subyacentes de control del gasto público. Los capítulos 11 y 12 analizan el efecto de eficiencia y redistribución de este aspecto presupuestario. El capítulo 12 presta especial atención al estudio de los métodos de análisis de costo beneficio como un diagrama de flujo de la evaluación social. De proyectos públicos. Finalmente, el Capítulo 13 proporciona un análisis de

los impactos económicos más importantes del gasto público: asignación de recursos, capacidad y crecimiento económico.

3.2.9. La Ley de Adolph Wagner

A mediados del siglo XIX, planteé la hipótesis de que, según el nivel de felicidad y desarrollo alcanzado, "los gobiernos tienden a crecer en tamaño a medida que aumentan los niveles de vida de las personas". Recuerde que, en sociedades más complejas, la demanda de bienes públicos es grande. Pero en los países muy pobres, no hay necesidad solo porque falta casi todo. Molina y Gantier (2015, p. 3) dicen: Creemos que las instituciones públicas están respondiendo cada vez más a las necesidades económicas de nuestros ciudadanos. " Conocida como la "expansión creciente de la actividad estatal o pública".

La ley de Wagner de muestra que la participación de la actividad estatal en la economía aumenta el grado de industrialización. Esta relevancia puede medirse por el gasto tributario y la complejidad del ingreso nacional. La resolución de los problemas económicos y sociales relacionados requiere de la mediación del Estado, ya se trate de promover legalmente el nivel de gestión, el desarrollo social o la creación de empresas financieras.

3.2.10. La Teoría de Keynes

La economía keynesiana de John Maynard Keynes (1883-1946), el fundador de la macroeconomía moderna, sobre el libro Una teoría general del empleo, el interés y el dinero”.

Keynes de "La teoría general del empleo, el interés y el dinero" rechazó el principio tradicional de prudencia fiscal a través de un presupuesto equilibrado. Afirma que existen situaciones en las que puede ser conveniente mantener un déficit para estimular la economía. Molina y Gantier (2015) aclararon: Además, el gasto público no debe reemplazar al gasto privado o empresarial” (pág.4).

La producción de bienes y servicios es la suma de cuatro componentes: consumo, compras del gobierno, inversión y exportaciones netas. El aumento de la demanda debe resultar de uno de estos componentes. Jahan, Mahmud y Papageorgiou (2014)

declararon: Durante una recesión, suelen interponerse fuerzas vigorosas que desalientan la demanda al desplomarse el gasto” (pág. 53).

Para Keynes, la intervención estatal ayudó a controlar los altibajos de la economía. El funcionamiento de la economía se basa en tres componentes: demanda agregada, volatilidad y precios, y sobre todo salarios.

3.2.11. Definición de la Variable

Presupuesto Público

De acuerdo al artículo 1 de la Ley N° 28411, la Ley General del Sistema Presupuestario del Estado contiene:

“El presupuesto del sector público está compuesto por asignaciones presupuestarias que representan un equilibrio en términos de la evolución previsible de los ingresos y recursos asignados de acuerdo con las políticas de gasto público y no incluye las aprobaciones de gasto no financiado.” (El Peruano, 2004, pág. 281887).

Según Bobbio (2013) El presupuesto fiscal se define como:

Función nacional de mediano a largo plazo, objetivos y políticas económicas y políticas, y medidas de política financiera y laboral, asignación de recursos y decisiones de gasto para llevar a cabo la sociedad. (pág.52)

Para asegurar la implementación efectiva de los fondos estatales, la política de gasto fiscal debe estar estrechamente alineada con la meta nacional, la cual está dirigida a una gestión efectiva de resultados con impacto económico y cualitativo significativo.

3.2.12. Presupuesto por resultados (PpR)

El balance de resultados es un nuevo enfoque de la presupuestación pública en el que las interacciones de financiamiento de los recursos públicos se diseñan, implementan y evalúan en relación con los cambios que benefician a las personas, especialmente a las personas más pobres del mundo.

3.2.13. Usando PpR para:

“Esto ayuda a crear un país de excelencia capaz de desarrollar y asegurar que el sistema de gestión financiera se desarrolle de acuerdo con los principios y procedimientos gubernamentales. Niveles más altos de salud pública.”
https://www.mef.gob.pe/contenidos/presu_publ/documentac/generales/presupuesto_por_resultados.pdf

3.2.14. Plan de Incentivos

PI fue creada en 2009 por esta ley. 29332 y sus revisiones y operaciones en 2010. Es una herramienta de apoyo financiero vinculado a los ingresos (PpR), que está a cargo del Ministerio de Estrategia y Finanzas (MEF) para apoyar las mejoras. La calidad de los servicios públicos que brindan los estados y ciudades del país.

Adriana (2018) dice: Un plan de apoyo es un proyecto proporcionado por una organización empresarial a uno o más empleados para mejorar la eficiencia y la eficacia. Por lo tanto, estos programas son beneficiosos tanto para los empleados como para las empresas. Estas son algunas de las recompensas que ofrecen:

- Reducir el interés
- Desarrollar una ética de trabajo justa
- Apoyar el desarrollo de productos.
- Satisfacción del personal calificado.

3.2.15. Gasto público

Estos son los gastos incurridos por la empresa por deudas recurrentes, inversiones y reembolsos incurridos para afectar cualquier cartera de préstamos.

3.2.16. Dimensiones de las variables

3.2.16.1. Plan de Incentivos

Según Sherman, (2011). “Gestión de recursos humanos es. “El objetivo de los incentivos es motivar a los empleados de una empresa para que se desempeñen mejor en actividades con sistemas de pago, como el pago por hora, la antigüedad o ambos.”. (p.59)

Según Gutiérrez (2014) se afirma que: “Definimos como incentivo una parte variable del salario o un reconocimiento que premia un resultado superior al requerido. Este resultado requerido debe obtenerse a cambio de un salario fijo; Es responsabilidad de la empresa que así sea”. (p. 25)

Según Satey (2014). El objetivo de introducir e implementar planes de incentivos corporativos es mejorar el desempeño de los empleados. Para lograr esto, el plan debe cumplir con las siguientes características: fácil comprensión de la empresa, empleados, capacidad de gestión de la producción. (p.26)

3.2.16.2. Gestión de Residuos Sólidos. -

El residuo sólido es una sustancia, producto o subproducto que el fabricante está obligado a eliminar de acuerdo con las normas de protección de la salud y el medio ambiente establecidas en el sistema de gestión. (Ministerio del ambiente, 2013, p.3)

Según Rodolfo Brion, Toda la actividad humana restante, inútil y sin valor económico para quienes la producen, es tratada como residuo sólido en un intento de encubrirla. (Rodolfo Brion, 2004, p. 234)

3.2.16.3. Gestión de Riesgos de Desastre. -

Cardona, O. D. (1993) Interpretado como el resultado de que un evento puede causar un evento catastrófico en un lugar en particular en un momento o lugar en particular. (pág.55).

Según Briceño. (2014). “Una amenaza es el resultado de un evento natural o provocado por el hombre que representa un riesgo para la comunidad”. Hay muchos tipos de amenazas. Algunos eventos naturales, como terremotos, huracanes, erupciones volcánicas, nevadas, sequías y tifones, pero la mayoría son inundaciones. Otras causas incluyen tecnología (explosión, incendio, derrame tóxico), contaminación por escombros de ríos y mar, deforestación, construcción de viviendas mal ubicadas, contaminación del aire y degradación ambiental.

3.2.16.4. Inversión en Infraestructura Básica. –

Espinoza & Huaita (2012) afirman: “Es la inversión en proyectos para la creación y mejora de los servicios de agua, desagüe y saneamiento, electrificación, educación y vías de transporte terrestre” (pág. 23)

Leduc y Wilson (2012) Un análisis del impacto económico dinámico de las inversiones en infraestructura pública muestra que inversiones en infraestructura vial tienen un impacto positivo en el PIB en dos etapas. El multiplicador se calcula a partir de una respuesta de impulso muy grande. 1 a 3 para operación instantánea, 3 y 7 luego de seis a ocho años.

3.2.16.5. Mejora del Gasto Social.

Ganuza, Leons y Sauma (1999) afirman: “un mayor nivel de gasto social, un nivel adecuado de eficiencia y calidad, y una provisión general garantizada de los servicios sociales básicos se asocian con un menor nivel de pobreza, especialmente NBI1, y una mayor nivel de desarrollo humano”.

El gasto público se define como el medio por el cual se aborda la política financiera en seis áreas: protección relacional, educación, salud, vivienda y seguridad social, servicio comunitario, recreación, cultura, religión y protección ambiental. Este capítulo identifica comportamientos durante el aula.

1999-2018.

3.2.17. Gasto Público.

3.2.17.1. Gasto de Inversión.

Chillón (2016) afirma: “Estos son compromisos para gastar en actividades de intervención que utilizan todo o parte de los recursos financieros para crear, expandir, mejorar o restaurar la capacidad de una empresa o proporcionar bienes o servicios” (pág. 31).

3.2.17.2. Gasto de Funcionamiento. - Estos son gastos necesarios para el funcionamiento normal del negocio y forman parte de los costos de autoservicio, generales y de cambio de moneda.

3.2.17.3. Gasto de Mantenimiento de Infraestructura. - Se trata de una actividad relacionada con la protección de infraestructura, maquinaria y equipo, que permite un mejor funcionamiento de los activos y reduce el nivel de riesgo de accidentes y pérdida de vidas o bienes. El mantenimiento realizado en la infraestructura del APPB incluye mantenimiento preventivo y mantenimiento correctivo.

3.3. Bases conceptuales

- Gestión de residuos sólidos

La definición de gestión de residuos se puede definir como un proceso que involucra diversas actividades necesarias para dar soluciones a todos los residuos generados. Transporte de residuos: En esta etapa, los residuos se transportan a una instalación de clasificación o tratamiento. <https://www.ecologiaverde.com/que-es-la-gestion-de-residuos-2787.html>.

- Gestión de riesgo de catástrofe

La gestión de riesgos tiene como objetivo asegurar que las fases de desastre se gestionen de forma conjunta integrando las etapas de desastre y llevándolas al desarrollo sostenible, los sistemas y / o instituciones como resultado de esta gestión. Incluye una serie de procesos. Uno de los requisitos para la gestión de riesgos es desarrollar un plan de respuesta a emergencias.

Narváez, et al. (2009), Define La gestión del riesgo de desastres ampliamente definida es un proceso social con el objetivo final de predecir, minimizar y gestionar los factores de riesgo de desastres a largo plazo en la sociedad relacionados con la integración de los factores de riesgo de desastres. Implementación de lineamientos humanos, económicos, ambientales y territoriales, políticas de desarrollo sustentable (p.33)

- Inversión en infraestructura básica.

En esta sección, tres servicios básicos describen la calidad del gasto. Es un programa social, educativo y médico. Los programas sociales presentan ejemplos de programas de alimentación, trabajo temporal, infraestructura social y subvenciones en efectivo condicionadas. Como señala Martínez

(2010) en su tercera carta sobre inversión pública, el pensamiento financiero público representa nuestro trabajo que en muchos sentidos demuestra la interferencia pública en la industria. El primero es asignar capital para ser rentable en áreas donde el mercado no logra rentabilidad en el sentido de Pareto. Como se sabe, la asignación de capital en el mercado no permite alcanzar plenamente los beneficios óptimos para la salud.

Las inversiones públicas en infraestructura adicional (electricidad, petróleo y agua) han contribuido significativamente al crecimiento económico. Además, la inversión pública en educación se ha considerado beneficiosa para el crecimiento de las industrias, como en Roa, Stevenson y Sánchez (1995) y Sánchez, Rodríguez y Núñez (1996), (López y Soto, 2014, págs.1516)

- Mejora del gasto comunitario

Las inversiones pueden ser herramientas importantes para mejorar la eficiencia y eficacia de los servicios públicos. Sin embargo, la mayoría de los países latinoamericanos no disfrutan de estas ventajas debido a presupuestos bien administrados. Además, la región se caracteriza por el predominio de prácticas obsoletas que no permiten una mejor gestión de los recursos financieros. Este documento analiza la importancia de la presupuestación y propone un modelo específico, la presupuestación basada en el desempeño (PbD). También se estudia la situación actual de los países de la región y se formulan recomendaciones para el futuro. Este documento se basa principalmente en la estructura del contenido presentado en publicaciones recientes del Banco Interamericano de Desarrollo.

3.4. Bases conceptuales

La base de conocimientos que sustenta el presente trabajo.

Una buena idea con su fundamento en la investigación en ciencias sociales, con Augusto Comte (1798-1857) y Emile Durkheim (1858-1917), sugiere que el estudio de los eventos sociales debe ser investigación. Es decir, se puede utilizar el mismo método con éxito en las ciencias naturales. Afirman poder medir cualquier objeto o fenómeno.

Respecto a mi trabajo de investigación **“Nivel de relación del plan de incentivos en el gasto público de la Municipalidad Provincial de Huánuco, año 2021”**. Se sustenta en la **filosofía positivista**, porque no se va manipular la variable independiente plan de incentivos, pero que repercutirá en la variable dependiente gasto público.

CAPÍTULO IV. ASPECTOS METODOLÓGICOS

4.1. Ámbito de estudio

La Municipalidad Provincia de Huánuco se encuentra en la provincia de Huánuco es una de las once que conforman el departamento de Huánuco.

Limita por el Norte con las provincias de Leoncio Prado y Dos de Mayo, por el Este con Pachitea, por el Sur con Ambo, y por el Oeste con Lauricocha y Yarovilca. Con una superficie: 4.023 km², capital: Huánuco Distritos: 13 Alcalde: José Luis Villavicencio Guardia; (2019-2022), universidades: Universidad Nacional Hermilio Valdizán, Universidad de Huánuco.



4.2. Tipo y nivel de investigación

Tipo de estudio.

El estudio se fundamentó en el modelo positivista, al acceder a la información por opinión de los participantes en un instrumento previamente formulado; cuantitativa, porque los aspectos observables, son susceptibles de ser medidos (Abanto, 2013), porque se ocupó de categorías que se evaluaron las dimensiones con sus respectivos indicadores; de alcance descriptiva, porque se referieron a las características del plan de incentivos en el manejo de residuos sólidos, peligro de desastres, inversión en servicios básicos y mejora del egreso

social, funcionamiento y mantenimiento de infraestructura; de diseño correlacional, porque admite establecer el estado de la asociación entre dos variables (Prieto,2012); y, transversal, dado que los datos fueron colectados en un determinado tiempo (Hernández, Fernández, & Baptista, 2014).

Nivel de estudio.

Es Explicativo porque describe el comportamiento de la variable estudiada en el momento en que sucede, y plantea interrogantes a partir de datos obtenidos en el contexto y campo sobre el nivel de relación entre los programas provinciales y municipales de incentivo al gasto público. de Huánuco, 2021. Se estudia el poder de correlación como relación entre variables.

4.3. Población y muestra

4.3.1. Descripción de la población

La población quedó están integrados por los servidores públicos, incluidos los alcaldes y concejales, así como por los empleados municipales que realizan tareas relacionadas con el proceso de ejecución de los gastos financieros, presupuestarios y de inversión, y los ciudadanos que ejercen el control y supervisión de la gestión presupuestaria. Un total de 53 personas de la Municipalidad provincial de Huánuco, que conformaban la población.

Tabla 01. Población objeto de estudio.

N°	Funcionarios y/o ciudadanos	
1	Autoridades/Alcalde y regidores	14
2	Servidores públicos	25
3	Comité de Control y Vigilancia	8
4	Consejo de Coordinación Local	6
T O T A L		53

Fuente: MPH - Gerencia de Servicios Públicos y Desarrollo Social.

4.3.2. Muestra y método de muestreo

La encuesta fue de tipo censal y se utilizó el método no muestral debido a que la población era la misma que la muestra al incluir únicamente a los funcionarios y empleados de servicios de los distritos administrativos involucrados en la ejecución del presupuesto de gastos y los agentes involucrados que estaban representados oficialmente por el Comité de Vigilancia y Concejo de Coordinación Local de la municipalidad provincial de Huánuco, los cuales ejercen la observación del trabajo presupuestario.

4.3.3. Criterio de inclusión y exclusión

4.3.3.1. Criterios de inclusión

Responsable de personal regional y municipal, que se ocupa de la fase de ejecución financiera y presupuestaria de los gastos. Integrantes de las instituciones que realizan controles y avisos durante la ejecución del presupuesto de la provincia de Huánuco (Comité de Vigilancia y Concejo de Coordinación Local).

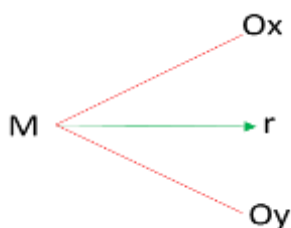
4.3.3.2. Criterios de Exclusión

Los funcionarios y empleados municipales que no se encuadren en áreas afines al proceso de ejecución del gasto presupuestario y tributario, así como los empleados que no desempeñen funciones administrativas y otros que sean distintos a los sujetos de la investigación. Empleados municipales empleados como terceros y/o proveedores de servicios. Miembros de la sociedad civil que no forman parte de las estructuras de control y seguimiento presupuestario.

4.4. Diseño de investigación

La investigación fue no experimental, dado que no genero un cambio intencional de alguna de las variables y se restringió a la observación del fenómeno (Hernández, Fernández, & Baptista, 2014).

Este se simboliza como:



En el cual:

- M : Muestra
- Ox : Plan de incentivos
- Oy : Gasto público
- r : Relación

4.5. Técnicas e instrumentos

4.5.1. Técnica

La técnica utilizada es una encuesta, su uso permite recopilar datos relacionados con los programas de promoción y gasto estatal, así como recopilar información específica que necesitan las personas en relación con el fenómeno y los objetivos de la investigación.

4.5.2. Instrumentos

Se utilizaron 02 cuestionarios como herramientas, uno para cada variable, para recopilar información sobre la variable, estandarizar el proceso de recopilación de datos cuantitativos y permitir un análisis unificado y coherente. El uso de estos instrumentos incluye una pregunta o varios ítems compuestos

por 53 ítems tipo target divididos en dimensiones según la calificación de cada variable en estudio, con una escala tipo Likert de cinco puntos y tres categorías de calificación.

4.5.2.1. Validación y confiabilidad del instrumento

El equipo fue certificado mediante un sistema de prueba para 10 empleados de la ciudad de Huánuco, lo que les permitió reevaluar los equipos para mejorar los costos y la calidad de los datos recibidos.

4.5.2.2. Confiabilidad de los instrumentos

Se determinó que la confiabilidad del instrumento era confiable mediante la evaluación realizada por un experto de la industria.

4.6. Técnicas para el procesamiento y análisis de datos.

Luego, se presentaron algunas herramientas para la recolección de datos y presentación de este trabajo de investigación (todo con el objetivo de hacer más comprensible este estudio).

La recopilación de datos: se desarrolló en dos momentos bien definidos, marco teórico y aplicación de cuestionario.

Gráficos: Las imágenes suelen presentar los resultados de su búsqueda, lo que permite al lector comprenderlos de forma dinámica.

Cuadros: La mayor parte de la información de este trabajo proviene de nuestras propias descripciones y / o citas.

4.7. Aspectos éticos

En este estudio se protegió la confidencialidad e integridad de los participantes mediante decisiones éticas a tal efecto, por lo que se brindó a todos los participantes la confidencialidad de la información, el consentimiento, la libre participación y el anonimato.

Confidencialidad: La información de identificación personal involucrada en una búsqueda está protegida por una búsqueda mejorada. Es decir, el cuestionario anónimo.

Consentimiento informado: Esto se inició cuando los participantes recopilaron los datos. Los investigadores están comprometidos con la ética para garantizar que el personal encuestado se sienta bien sin esforzarse. En esta encuesta, el personal de la Municipalidad Provincial de Huánuco solicitó permiso para participar en este estudio.

Respeto a los derechos del sujeto: Durante la investigación, los participantes fueron tratados de manera adecuada, con respecto a sus derechos, por cualquier motivo por el que terminaron o decidieron excluirse.

Manejo de riesgos: Se redujo el riesgo para los participantes del estudio. El administrador de casos asigna información al participante y realiza todos los roles y responsabilidades que se le asignan.

Plan de Tabulación

Los datos fueron tratados como variables predefinidas y relacionadas con los grupos de estudio, que eran funcionarios municipales, en diferentes etapas del estudio.

Análisis de Datos

El análisis de los datos recolectados fue descriptivo, procesado con el software SPSS 24.0, cuyos resultados conformaron las tablas y gráficos necesarios obtenidos de los cuestionarios sobre las variables y sus respectivas dimensiones.

Después del análisis descriptivo, se procede con el análisis de correlación antes de la prueba de Esperman ($p < 0,05$), validación de hipótesis, determinación de pruebas no paramétricas y paramétricas a utilizar.

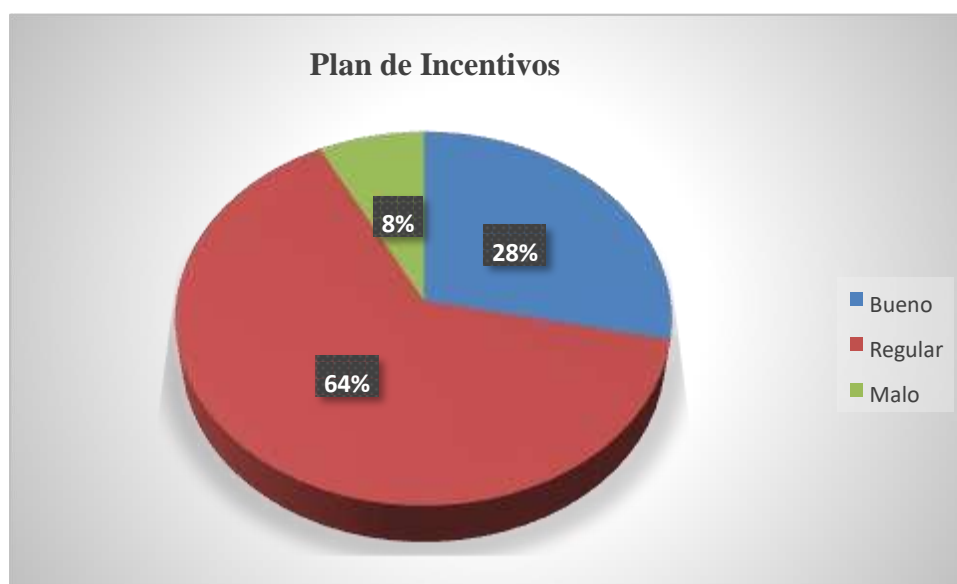
CAPÍTULO IV. RESULTADOS Y DISCUSIÓN

5.1. Análisis descriptivo

DESCRIPCIÓN DE LA VARIABLE PLAN DE INCENTIVOS Y EN SUS DIMENSIONES

Variable Plan de Incentivos

Figura.01. Nivel del en Plan de Incentivos de la Municipalidad Provincial de Huánuco

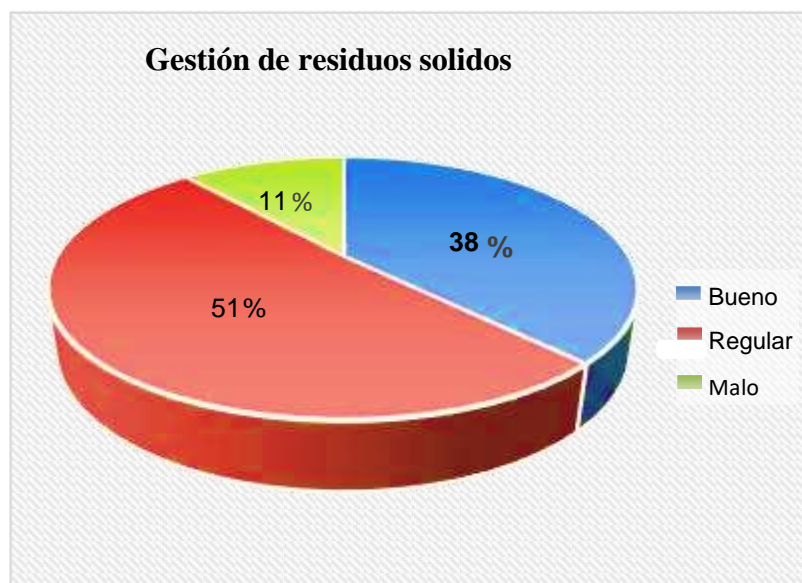


Fuente: Aley Janeth Palomino Silvestre

La figura 01 muestra que el 64% (34) de los encuestados se encuentran en un nivel medio, el 28% (15) cree que es bueno y solo el 8% () dice que el nivel no es bueno.

Descripción de la variable plan de incentivos en la dimensión gestión de residuos sólidos

Figura 02. Nivel de la dimensión Gestión de Residuos solidos



Fuente *Aley Janeth Palomino Silvestre*

Análisis e interpretación

En la figura 02. se aprecia que, de la evaluación de los datos obtenidos en la encuesta sobre gestión de residuos sólidos, el 51%(27) de los encuestados califican con nivel regular, el 38%(20) consideran como bueno y solamente el 11%(6) señalan que el nivel es malo.

Figura 03. Nivel de la dimensión Gestión de riesgo de desastres

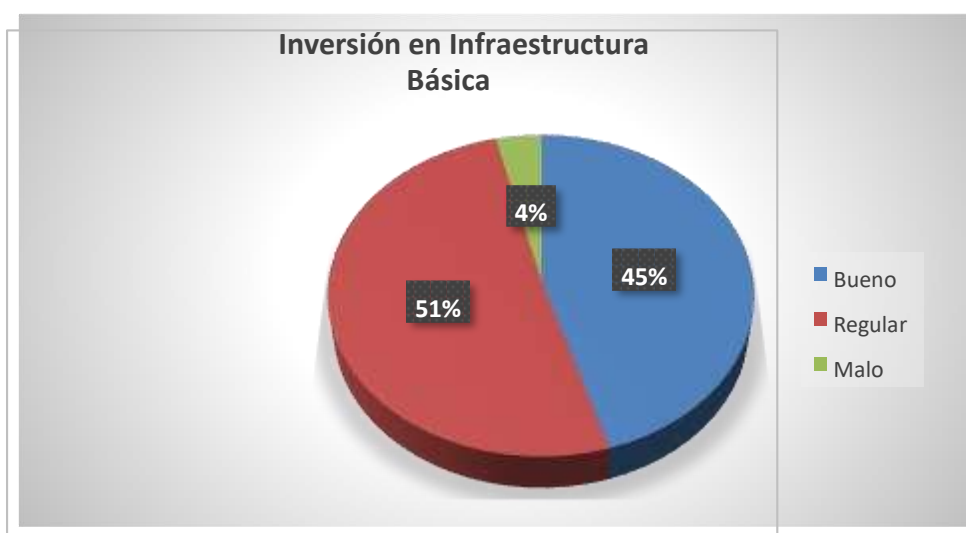


Fuente Aley Janeth Palomino Silvestre

Análisis e interpretación

La figura 03 muestra que el 70% (37) de los encuestados se encuentran en un nivel medio, el 23% (12) opina que es bueno y solo el 11% (4) dice que el nivel no es bueno.

Figura 04. Nivel de la dimensión Inversión en Infraestructura básica

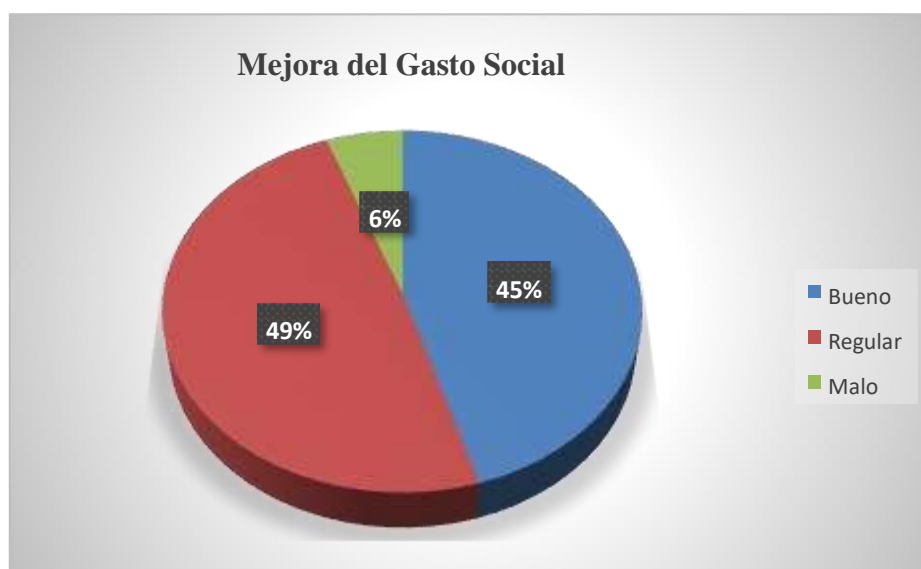


Fuente Aley Janeth Palomino Silvestre

Análisis e interpretación

En la figura 04. se aprecia que, de la evaluación de los datos obtenidos en la encuesta sobre Inversión de infraestructura básica, el 51%(27) de los encuestados califican con nivel regular, el 45%(24) consideran como bueno y solamente el 4%(2) señalan que el nivel es malo.

Figura 05. Nivel de la dimensión Mejora del gasto social



Fuente *Aley Janeth Palomino Silvestre*

Análisis e interpretación

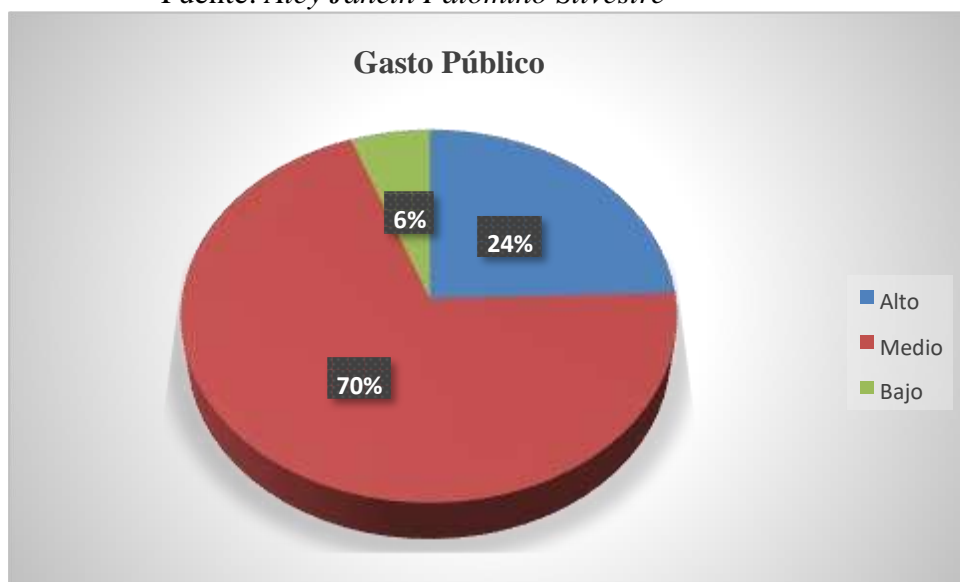
En la figura 05. se aprecia que, de la evaluación de los datos obtenidos en la encuesta sobre mejora del gasto social, el 49% (26) de los encuestados califican con nivel regular, el 45%(24) consideran como bueno y solamente el 6%(3) señalan que el nivel es malo.

DESCRIPCIÓN DE LA VARIABLE GASTO PÚBLICO Y EN SUS DIMENSIONES

Variable gasto público Nivel de gasto público en la Municipalidad Provincial de Huánuco

Figura 06. Gasto publico

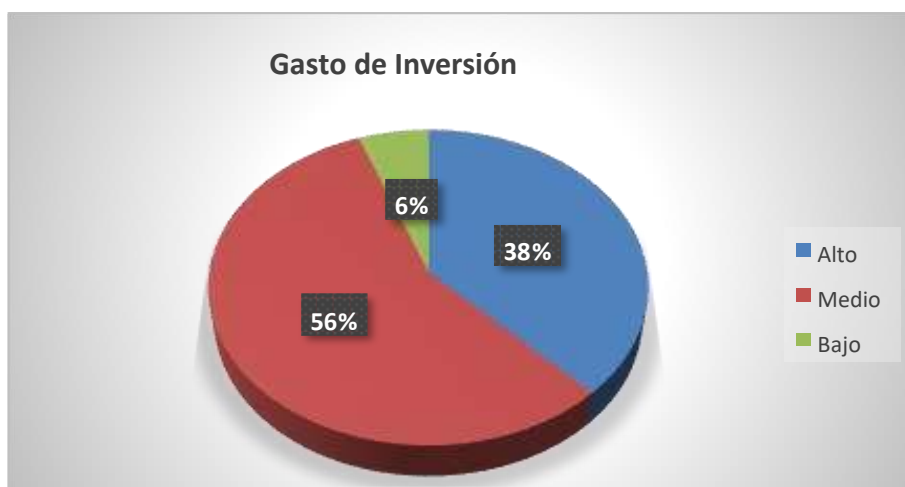
Fuente: Aley Janeth Palomino Silvestre



Análisis e interpretación

La figura 06 muestra el análisis de los datos recolectados en la encuesta, respecto a la variable de investigación conocida como gasto público, se observó que el 70% (37) estuvo de acuerdo con el nivel medio, el 24% (13) estuvo de acuerdo con el nivel alto y solo 6 % (3) cree que es bajo

Figura 07. Nivel en su dimensión Gasto de inversión



Fuente Aley Janeth Palomino Silvestre

Análisis e interpretación

La Figura 07 muestra un panorama del gasto de inversión en los municipios de la provincia de Huánuko, donde el 56% (30) de los encuestados reportaron un nivel medio, el 38% (20) reportaron un nivel alto y una pequeña minoría representó a la población que representa 6 % (3) nivel Bajo.

Figura 08. Nivel en su dimensión Gasto de funcionamiento



Fuente: Aley Janeth Palomino Silvestre

Análisis e interpretación

La figura 08 muestra un panorama de los costos operativos en el municipio de la provincia de Huánuko, donde el 55% (29) de los encuestados reportaron niveles moderados, el 38% (20) reportaron costos altos y una pequeña minoría que representa el 7% (4) indicó nivel bajo, bajo.

Figura 09. Nivel en su dimensión Gasto de mantenimiento de infraestructura



Fuente: Aley Janeth Palomino Silvestre

Análisis e interpretación

La figura 09 muestra la percepción de los costos de mantenimiento de la infraestructura en la provincia de Huánuko, donde el 56% (30) de los encuestados reportaron un nivel moderado, el 38% (20) reportaron un nivel alto y una minoría representó el 6% (3) de los bajos. nivel. población.

5.2. Análisis inferencial

Hipótesis general

Ha: Existe seguridad de correspondencia significativa entre plan de incentivos y gasto público en la Municipalidad Provincial de Huánuco, 2021.

H0: No existe seguridad de asociación significativa entre plan de incentivos y el gasto público en la Municipalidad Provincial de Huánuco, 2021

Tabla 02. Correlación de las variables incentivos y gasto publico
Correlaciones

			PLAN DE INCENTIVOS	GASTO PUBLICO
Rho de Spearman	PLAN DE INCENTIVOS	Coefficiente de correlación	1,000	,791**.
		Sig. (bilateral)	.	,000
		N	53	53
	GASTO PUBLICO	Coefficiente de correlación	,791**.	1,000
Sig. (bilateral)		,000	.	
N		53	53	

**.

 La correlación es significativa al nivel 0,01 (bilateral).

En la tabla 02. Se observaron estimaciones de la correlación entre los programas de incentivos y el gasto público entre 53 encuestados.

Compara el valor p o significancia que devuelve cero (0) con el nivel de significancia (1%=0.01). Dado que esta comparación arroja un valor inferior a 0.01, se cuestiona la hipótesis general negativa (Ho): la creencia de que no existe una relación significativa entre incentivos y gasto fiscal en la provincia de

Huánuko. Por lo tanto, se aceptó la hipótesis globalmente positiva. Como correlador ($r_s = 0,791$), no solo es positivo sino también muy fuerte.

Hipótesis específicas 1

Ha: Se evidencia asociación significativa entre gestión de residuos sólidos y gasto público en la Municipalidad Provincial de Huánuko, 2021.

H0: No se evidencia concordancia significativa entre gestión de residuos sólidos y gasto público en la Municipalidad Provincial de Huánuko, 2021.

**Tabla 03. Gestión de residuos solidos
Correlaciones**

		GESTIÓN DE RESIDUOS SOLIDOS	GASTO PÚBLICO
Rho de RESIDUOS	GESTIÓN DE Coeficiente de correlación	1,000	,784**.
	Spearman SOLIDOS Sig. (bilateral)	.	,000
	N	53	53
GASTO PÚBLICO	Coeficiente de correlación	,784**.	1,000
	Sig. (bilateral)	,000	.
	N	53	53

**.

 La correlación es significativa al nivel 0,01 (bilateral).

La Tabla 03 muestra el enunciado de la relación entre la gestión de residuos sólidos y el gasto público para 53 encuestados. Compare el valor p o la significancia que devuelve cero (0) con el nivel de significancia ($1\%=0.01$).

Obtener un valor menor a 0.01 en esta comparación desafía la hipótesis negativa general (H_0): la creencia de que no existe una relación significativa entre la gestión de residuos sólidos en el municipio de la provincia de Huánuco y las emisiones nacionales. Por lo tanto, se aceptó la hipótesis globalmente positiva. Como correlador ($r_s = 0.784$), no solo es positivo sino también muy fuerte.

Hipótesis específica 3

Ha: Existe un nivel de correspondencia significativo entre la gestión de riesgo de desastres y el gasto público en la Municipalidad Provincial de Huánuco, 2021.

H0: No existe un nivel de asociación significativo entre la gestión de riesgo de desastres y el gasto público en la Municipalidad Provincial de Huánuco, 2021.

**Tabla 04. Gestión de riesgos de desastres
Correlaciones**

	GESTION DE RIESGO DE DESASTRES	GASTO PÚBLICO
Rho de GESTION DE RIESGO DE DESASTRES	1,000	,778**.
Spearman Sig. (bilateral)	.	,000
N	53	53
GASTO PÚBLICO	,778**.	1,000
Sig. (bilateral)	,000	.
N	53	53

****.** La correlación es significativa al nivel 0,01 (bilateral).

En la tabla 04. Se observa el cálculo de la correlación entre gestión de riesgo de desastres y gasto público, en los 53 individuos encuestados.

Compara el valor p o significancia que devuelve cero (0) con el nivel de significancia (1%=0.01). Dado que esta comparación arroja un valor menor a 0.01, se cuestiona la hipótesis general negativa (H_0): la creencia de que no existe una relación significativa entre incentivos y gasto fiscal en la provincia de Huánuco. Por lo tanto, se aceptó la hipótesis globalmente positiva. Como correlación ($r_s = 0.778$), no solo es positivo sino también muy fuerte.

Hipótesis específica 4

Ha: Existe un nivel de concordancia significativo entre la inversión en infraestructura básica y el gasto público en la Municipalidad Provincial de Huánuco, 2021.

H0: No existe un nivel de correspondencia significativo entre la inversión en infraestructura básica y el gasto público en la Municipalidad Provincial de Huánuco, 2021.

Tabla 05. Inversión en servicios elementales

			Correlaciones	
			INVERSIÓN EN INFRAESTRUCTU RA BÁSICA	GASTO PÚBLICO
Rho de Spearman	INVERSIÓN EN SERVICIOS ELEMENTALES	Coeficiente de correlación Sig. (bilateral) N	1,000 53	,883**. 53
	GASTO PÚBLICO	Coeficiente de correlación Sig. (bilateral) N	,883**. 53	1,000 53

** . La correlación es significativa al nivel 0,01 (bilateral).

La Tabla 05 muestra la declaración de 53 encuestados sobre la relación entre la inversión en infraestructura y el gasto público. Compare el valor p o la significancia que devuelve cero (0) con el nivel de significancia (1%=0.01). Dado que esta comparación arroja un valor inferior a 0.01, se cuestiona la hipótesis general negativa (Ho): la creencia de que no existe una relación significativa entre incentivos y gasto fiscal en la provincia de Huánuco. Por lo tanto, se aceptó la hipótesis globalmente positiva. Como correlación ($r_s = 0,883$), no solo es positivo sino también muy fuerte.

Hipótesis específica 4

H_a: Existe un nivel de asociación significativo entre la mejora del gasto social y el gasto público en la Municipalidad Provincial de Huánuco, 2021.

H₀: No existe un nivel de correspondencia significativa entre la mejora del gasto social y el gasto público en la Municipalidad Provincial de Huánuco, 2021.

Tabla 06. Mejora del gasto social
Correlaciones

		MEJORA DEL GASTO SOCIAL	GASTO PÚBLICO
Rho de Spearman	MEJORA DEL GASTO SOCIAL	1,000	,605**.
	Coefficiente de correlación Sig. (bilateral)	.	,000
	N	53	53
	GASTO PÚBLICO	,605**.	1,000
	Coefficiente de correlación Sig. (bilateral)	,000	.
	N	53	53

** . La correlación es significativa al nivel 0,01 (bilateral).

En la tabla 06. Se observa el cálculo de la correlación entre la mejora del gasto social y gasto público, en los 53 individuos encuestados.

Compare el valor p o la significancia que devuelve cero (0) con el nivel de significancia (1%=0.01). Dado que esta comparación arroja un valor inferior a 0.01, se cuestiona la hipótesis general negativa (Ho): la creencia de que no existe una relación significativa entre incentivos y gasto fiscal en la provincia de Huánuco. Por lo tanto, se aceptó la hipótesis globalmente positiva. Como correlación ($r_s = 0,605$), no solo es positivo sino también muy fuerte.

5.3. Discusión de resultados

En la tabla 02, se muestra el grado entre Plan de Incentivos y El gasto público en la Municipalidad Provincial de Huánuco, sobre los funcionarios y ciudadanos que forman la población del presente estudio, rechazando la hipótesis general nula (Ho), y aceptando la hipótesis general positiva (Ha), sobre que si hay un nivel significativo positiva muy fuerte; se evidencia lo afirmado por **Aquino (2019)** en su trabajo de investigación “*La gestión administrativa y su efecto en el plan de incentivos de la Municipalidad Provincial de Casma, 2018*”. Como resultado, resultó tener un impacto positivo en la gestión de gobernanza del área de Casma en 2018 y los programas de incentivos. Además, se encontró que el 80.0% de los participantes reconocieron que el plan de gestión de gobierno y los planes de apoyo eran los siguientes. Se utiliza de manera consistente, y de la misma forma, se refiere al equipo directivo (88,0%), al nivel de implementación del plan de soporte (88,0%), y asociado al presupuesto de cada servicio. (72,0 %). Finalmente, se ha demostrado claramente que existe una correlación entre cambios en la investigación, es decir, el uso de controles adecuados es fundamental para lograr los objetivos del relanzamiento del estudio donde se recibe la necesidad.

Tabla 03. Muestra la reciprocidad entre la gestión de los residuos sólidos y el gasto público, por lo que rechaza la hipótesis específica (Ho) y asume que existe una relación entre la gestión de los residuos sólidos y el gasto público, muy positiva.. Se demuestra lo reportado por (*Choquehuanca Alarcón &*

Chávez Quito, 2019), “*Plan de incentivos y su incidencia en la calidad de gasto público de la Municipalidad Distrital de Soritor - periodo 2015 – 2016*”, Donde determinamos que la calidad del gasto público en la Municipalidad Distrital de Soritor ha mejorado a través de la implementación y la implementación de los objetivos de mejoramiento de la gestión de la ciudad, lo que significa un incremento en las adiciones durante el año escolar 2015-2016, 35.5% y 16.1. % de la inversión anual total restante

En la tabla 04. Se muestra la correspondencia entre Gestión de Riesgos de Desastres y Gasto Público, en consecuencia se rechaza la hipótesis específica negativa (H_0), aceptando la hipótesis específica alternativa (H_a), que existe un nivel de dependencia significativo entre Gestión de Riesgo de Desastre y Gasto Público en la Municipalidad Provincial de Huánuco, donde la correlación es positiva en un nivel considerable ; lo que concuerda con (**Apaza Romero, 2019**) en su trabajo de investigación “*Influencia del programa de incentivos en el presupuesto institucional de la Municipalidad Distrital de Mañazo, periodos 2017-2018*”

Vemos que la evaluación de los apoyos tiene un impacto significativo en la inversión del área metropolitana de Mañazo para el período 2017-2018 en base a los resultados del coeficiente de línea ($r = 0,9614$). Las campañas respaldan el objetivo menos de lo esperado y, de manera similar, los ingresos son menores de lo esperado.

En la tabla 05. Se ha identificado un alineamiento de la inversión en infraestructura con el gasto público a través de programas de estímulo, lo que nos lleva a contradecir la hipótesis específica nula (H_0) y la hipótesis específica positiva (H_a) de que si existe alguna correspondencia significativa entre la inversión en infraestructura y la correlación pública entre el gasto en la Municipalidad Provincial de Huánuco, donde la correlación obtenida es positiva y de nivel considerable. Estos resultados corrobora con (**Romero Serafín, 2017**), en su trabajo de investigación “**Gasto Público y las Adquisiciones de Bienes y Servicios en la Municipalidad Distrital de Amarilis, 2017**”, Cuando el gasto público afecta la adquisición de bienes y servicios en el área Amarilis en 2017, mejorando la calidad del gasto corriente y las inversiones mediante el uso de recursos. rige y rige los procedimientos de acuerdo con el Reglamento de

Gestión Pública de Órdenes Especiales. Cuatro años para crear un gobierno transparente y aumentar la confianza de los habitantes de la región de Amarilis.

En la tabla 06. Sobre la Mejora del gasto social del Plan de Incentivos y Gasto Público, se consiente un grado de dependencia significativo de Mejora del Egreso Social y Egreso Público en la Municipalidad Provincial de Huánuco, determinándose que la correlación obtenida no es solo positiva sino de un nivel muy fuerte, con lo que difiere con (**Mendoza Abal, 2018**), en su trabajo de investigación “*Ejecución presupuestal del Programa de Incentivos a la Mejora de la Gestión Municipal 2017, 2018- Municipalidad Provincial de*

Moyobamba – San Martín 2018”. Si se reconoce que no existe diferencia significativa en el gasto del Programa de Incentivo para la Mejora de la Gestión Municipal de Moyobamba 2017-2018, aceptamos los supuestos negativos, como lo indica $T (0.097)$ inferior al estocástico T 2017-2018 (1.397 a.) (Ho).

5.4. Aporte científico de la investigación.

Los resultados obtenidos a partir del análisis documental, las entrevistas y el análisis de datos revelan el nivel de relación del plan de incentivos en el gasto público. Estos resultados pueden incluir una evaluación de cómo el plan de incentivos ha influido en la asignación de recursos financieros, si ha logrado promover un uso más eficiente de los fondos públicos, y si ha contribuido a alcanzar los objetivos establecidos en el ámbito de interés.

CONCLUSIONES

Respecto al primer objetivo específico: estudiar el estado actual de la relación entre la gestión de residuos sólidos y el gasto público en la ciudad directamente dependiente de la provincia de Huánuco. En la Tabla 02, la prueba de correlación es 0.784, lo que indica la correlación. Bastantes, es decir, si una relación crece de la misma forma, ambos también crecen más. Asimismo, esto es importante porque la evidencia muestra que la incidencia es menor a 0.01. Por lo tanto, no hay evidencia suficiente para negar la relación debido al valor de $p < 0.05$.

En cuanto al segundo objetivo específico: establecer una relación entre la gestión del riesgo de desastres y el gasto público en la ciudad de la Prefectura de Huánuco. La prueba de la relación en la Tabla 03 es 0,778, lo que indica la relación. Muy buenos números, es decir, si una relación sube en la misma dirección, ambos suben también. Asimismo, esto es importante porque la evidencia muestra que la incidencia es menor a 0.01. Entonces no existe suficiente evidencia estadística para rechazar la relación, porque la p -valor < 0.05 .

Para el Objetivo Específico Tres: Examinar la relación entre la inversión en infraestructura básica y el gasto público en la ciudad de la provincia de Huánuco. En la Tabla 04, la evidencia estadística para la correlación es 0.883, lo que muestra que existe una relación directa; Fuerte positivo En otras palabras, si una relación se desarrolla de la misma manera, las dos también aumentan. Asimismo, esto es importante porque la evidencia muestra que la incidencia es menor a 0.01. Por lo tanto, no hay evidencia suficiente para negar la relación debido al valor de $p < 0.05$. Respecto al cuarto objetivo específico: establecer un grado de reciprocidad entre la mejora del gasto social y el gasto público en la ciudad de la Prefectura de Huánuco. En la Tabla 05, la evidencia estadística para la correlación es 0.605, lo que muestra que existe una relación directa; Fuerte positivo En otras palabras, si una relación se

desarrolla de la misma manera, las dos también aumentan. Asimismo, esto es importante porque la evidencia muestra que la incidencia es menor a 0.01. Por lo tanto, no hay evidencia suficiente para negar la relación debido al valor de $p < 0.05$.

Sobre el objetivo general: Determinar la relación entre el plan para incentivar el gasto público de funcionarios y empleados. La prueba de la relación en la Tabla 06 es 0.791, lo que indica la relación. Bastantes, es decir, si una relación crece de la misma forma, ambos también crecen más. Asimismo, esto es importante porque la evidencia muestra que la incidencia es menor a 0.01. Por lo tanto, no hay evidencia suficiente para negar la relación debido al valor de $p < 0.05$.

SUGERENCIAS

El Alcalde y gerentes de la Municipalidad Provincial de Huánuco, Deben aplicar las políticas y procedimientos ya existentes para materializar los recursos obtenidos de los programas de incentivos y así poder alcanzar las metas establecidas, lo que significa que se destinan más fondos al presupuesto municipal, más aún en la actualidad. y age19 factores externos, incl. bajo la influencia de la caída de los precios internacionales del petróleo y el gas, así como de factores internos, cada vez se asignan menos recursos a los gobiernos locales. Debido a sus bajos ingresos tributarios y a la insuficiente capacidad recaudatoria de los municipios

Los alcaldes de la provincia de Huánuco deberán trabajar en el desarrollo de intervenciones para mejorar la prestación de los servicios públicos (gestión de residuos sólidos, prevención del riesgo de desastres, acceso a inversiones en infraestructura y su mantenimiento); indicadores relacionados con el desempeño frente a las metas y objetivos de los programas de promoción municipal.

Aplicación de este enfoque de investigación a otros municipios de la provincia de Huánuco, análisis de otras variables y dimensiones de investigación para establecer relaciones positivas y negativas en la gestión municipal.

REFERENCIAS BIBLIOGRAFICAS

- Ávila, N. y Cusco, T. (2011). Evaluación tributaria de los gastos deducibles para el impuesto a la renta, del ejercicio fiscal 2010. Ecuador (Tesis de Titulación). Recuperada de: http://dspace.ups.edu.ec/bitstream/123456789/1277/12/UPSC_T002146.pdf
- Abanto, W. (2013). *Diseño y desarrollo del proyecto de investigación: Guía de Aprendizaje*. Trujillo, Perú: Universidad César Vallejo.
- Acuña, R., Huaita, F., & Mesinas, J. (2012). *En camino de un presupuesto por resultados (PpR): una nota sobre los avances recientes en la programación presupuestaria*. Lima, Perú: Ministerio de Economía y Finanzas.
- Álvarez, J. (2011). “*Gestión por resultados e indicadores de medición*”. Lima, Perú: Pacifico Editores.
- Aquino Sandoval, F. S. (2019). La gestión administrativa y su efecto en el plan de incentivos de la Municipalidad Provincial de Casma, 2018.
- Bobbio, A. (2013). *Gestión del gasto público en educación y salud y la reducción de la pobreza el caso de Huancavelica*. (Tesis de Maestro en Ciencias), Universidad Nacional de Ingeniería, Lima - Perú.
- Burgos, F., & Escalona, E. (13 de noviembre de 2017). Prueba Piloto: validación de instrumentos y procedimientos para recopilar data antropométrica con fines ergonómicos. *Ingeniería y Sociedad*, 12(1), 31 - 47.
- Brion, J. (2004). Disposición final de residuos sólidos urbanos. Argentina, ANI - Academia Nacional de Ingeniería. 2010, pp.3-22, recuperado de: [http://dspace.epoch.edu.ec/bitstream/123456789/3748/1/236T0117%20UDCTFC .pdf](http://dspace.epoch.edu.ec/bitstream/123456789/3748/1/236T0117%20UDCTFC.pdf) Solano David (2010) Estrategias de Comunicación y Educación para el Desarrollo Sostenible, pp. 56, recuperado de:

<http://unesdoc.unesco.org/images/0015/001595/159531s.pdf>

Briseño, A. (22 de 5 de 2014). Ante desastres naturales, blinde su hogar. Obtenido de

El Economista:

<http://eleconomista.com.mx/finanzaspersonales/2014/05/22/antedesastresnaturales-blinde-su-hogar>.

Castillo, R. (2016). *Relación de la gestión del presupuesto por resultados con el gasto municipal en el Distrito de Morales. 2015*. (Tesis de Maestro en Gestión Pública), Universidad César Vallejo, Tarapoto - Perú.

Cardona, O. D. (1993). Evaluación de la amenaza, la vulnerabilidad y el riesgo.

En: A. Maskrey (ed.) Los desastres no son naturales, 51-74.

Chillón, E. (2016). “*Capacidad de ejecución del gasto público de los proyectos de inversión en la Municipalidad Provincial de Hualgayoc-Bambamarca durante los primeros tres años de gestión de gobierno: 2007 - 2009 y 2011 2013*”

Choquehuanca Alarcón, M., & Chávez Quito, J. (2019). “*Plan de incentivos y su incidencia en la calidad de gasto público de la Municipalidad Distrital de Soritor - periodo 2015 – 2016*”.

De Carvalho, M. (25 de noviembre de 2009). *Neotaylorismo. Breve caracterización del modelo*. Recuperado el 10 de mayo de 2018.

El peruano. (8 de diciembre de 2004). Ley N°28411 Ley General del Sistema Nacional de Presupuesto. *Diario Oficial El Peruano*, págs. 281887 - 281901.

El peruano. (21 de marzo de 2009). Ley N°29332 Ley que crea el Plan de Incentivos a la Mejora de la Gestión Municipal. *Diario Oficial El Peruano*, págs. 392793 - 392794.

El peruano. (8 de diciembre de 2009). Ley N°29465 Ley de Presupuesto del Sector Público para el año fiscal 2010. *Diario Oficial El Peruano*, págs. 407433 - 407455.

El peruano. (6 de marzo de 2018). Resolución Directoral N°008-2018-EF/50.01

Aprueba resultados de evaluación de cumplimiento de las metas del Programa de Incentivos a la Mejora de la Gestión Municipal correspondiente al 31 de diciembre del año 2017. *Diario Oficial El Peruano*, págs. 1-56.

Espinoza, H., & Huaita, F. (2012). “*Aplicación de incentivos en el sector público*. Documento de Gestión Presupuestaria, Ministerio de Economía y Finanzas - Dirección General de Presupuesto Público, Lima – Perú”.

Fernández, S. (2017). *Relación del plan de incentivos y comunicación interna de los trabajadores de la Municipalidad Distrital de Morales, Provincia y Región de San Martín, 2016*. (Tesis de Maestro en Gestión Pública), Universidad César Vallejo, Tarapoto - Perú.

Figueroa, M. (2014). *La auditoría gubernamental y su incidencia en la administración de fondos públicos de la Municipalidad Distrital de Chavín de Huantar - Ancash, 2009*. (Tesis de Maestro en Ciencias Económicas), Universidad Nacional Antúnez de Mayolo, Huaráz - Perú.

Federación Internacional de Sociedades de la Cruz Roja y la media Luna Roja (2010). Informe Mundial sobre desastres 2010. Zurich, Alemania.

Flood, C., & Harriague, M. (15 de enero de 2005). El Gasto Público Social en el Perú: Taxonomía, definiciones y opciones de política. Recuperado el 10 de mayo de 2018, de https://www.mef.gob.pe/contenidos/pol_econ/documentos/gasto_publico_taxonomia.pdf.

Gastón (2019), El crecimiento del PIB refleja, en definitiva, la evolución económica de un país. Hay tres formas de calcular el PIB: mediante el método del gasto, mediante el método del valor añadido, y mediante el método de las rentas.

Ganuzo, E., León, A., & Sauma, P. (1999). Gasto público en servicios sociales básicos en América Latina y el Caribe: Análisis desde la perspectiva de la

Iniciativa 20/20. Chile: Unidad de Distribución de la CEPAL, Casilla 179-D.

García, I. (2007). La nueva gestión pública: evolución y tendencias. *Presupuesto y Gasto Público*, 47, 37 - 64.

García, J. (2016). *Efectos del gasto público en riego en los hogares de la sierra del Perú*. (Tesis de Grado de Magíster en Economía), Pontificia Universidad Católica del Perú, San Miguel - Lima.

Gillezeau, P., & González, T. (2005). La teoría de la elección pública como fundamento en los procesos de integración latinoamericana y del caribe. *Revista Venezolana de Ciencias Sociales*, 9(1), 69 - 76.

Guillermo Westreicher Elección pública disponible en :

<https://economipedia.com/definiciones/eleccion-publica.ht>

Gutiérrez, W. (2013). Motivación y satisfacción laboral de los obreros de construcción civil: Bases para futuras investigaciones. (Tesis de titulación). Recuperado de:
<http://tesis.pucp.edu.pe/repositorio/bitstream/handle>

Gorbaneff, Y., Torres, S., & Cardona, J. (2009). El concepto de incentivo en administración. Una revisión de la literatura. *Revista de Economía Institucional*, II (21), 73 - 91.

Hoornweg, D., & Bhada, P. (2012). What a Waste. A Global Review of Solid Waste Management. Urban development series knowledge papers.
<https://doi.org/10.1111/febs.13058>.

Horngren, C., Harrison, W. y Oliver, S. (2010). Contabilidad. (8ª Ed.). México D.F.: Editorial Pearson Educación.

Hernández, R., Fernández, C., & Baptista, P. (2014). *“Metodología de la Investigación”* (Sexta ed.). D.F., México: McGRAWHILL/INTERAMERICANA EDITORES, S.A. DE C.V.

Huanca, M. (2017). *“Gestión del presupuesto por resultados y su influencia en la calidad del gasto público en la Municipalidad Distrital de Chaglla - Pachitea. 2016”*.

- Jiménez Delgado, M. Á. (2019). Nivel de relación del plan de incentivos en el gasto público de la Municipalidad Provincial de Contralmirante Villar – Tumbes, año 2017.
- Kuroiwa J. (2017). “*Guía Práctica para la reducción de Desastres en Sistemas de agua y Alcantarillado causados por terremotos, tsunamis, inundaciones y deslizamientos. Lima, Perú*”.
- Lazear, E. P. y P. Oyer, 2009. Personnel Economics. En: R. Gibbons and J. Roberts (Eds) *The Handbook of Organizational Economics*. Princeton, NJ: Princeton University Press. Mimeo.
- Lavell, A. (2000) “Desastres y Desarrollo: Hacia un Entendimiento de las Formas de Construcción Social de un Desastre: El Caso del Huracán Mitch en Centroamérica.” En Garita, Nora y J.Nowalski. *Del Desastre al Desarrollo Sostenible: Huracán Mitch en Centroamérica*. BID-CIDHCS.
- Lazo, J., Rivera, L., & Valencia, J. (2016). “*Causas y efectos de la rotación del personal directivo y el programa de incentivos a la mejora de la gestión municipal del Ministerio de Economía y Finanzas en tres Gobierno Locales de Lima Metropolitana entre los años 2011 – 2015*”.
- Leduc, Sylvain; Wilson, Daniel. (2012). *Roads to Prosperity or Bridges to Nowhere? Theory and Evidence on the Impact of Public Infrastructure Investment*. The University of Chicago Press, 89-142.
- López, J. y Soto, E. (2014). “*Inversión pública y su impacto en la actividad económica de las familias del distrito de Anco 2007–2011*”.
- Luhmann, Niklas (1998). “*Sistemas Sociales: lineamientos para una teoría general*”. Rubí, España; México D.F.; Bogotá: Anthropos; Universidad Iberoamericana; CEJA. ISBN 8476584938
- Martínez, D. (2002). *Tres ensayos sobre la inversión pública*. Madrid, España: Instituto de estudios fiscales de la Universidad Nacional Complutense de Madrid.
- Mamani, J. (2017). *Influencia de los factores de la gestión pública en la eficiencia de la ejecución presupuestal en la Municipalidad Provincial de Huancané - 2015*. (Tesis de Grado de Maestro en Gestión Pública y Gobernabilidad), Universidad José Carlos Mariátegui, Moquegua - Perú.

- Mendoza Abal, J. C. (2018). *Ejecución presupuestal del Programa de Incentivos a la Mejora de la Gestión Municipal 2017, 2018- Municipalidad Provincial de Moyobamba – San Martín 2018*”.
- Ministerio de educación: Guía de educación ambiental para el desarrollo sostenible - MARES, MINEDU 2016, recuperado el 05 de Diciembre del 2017, de <http://ugelmoho.gob.pe/wp-content/uploads/2017/03/ProyectoMARES.pdf>.
- Mejía C. «Las Alianzas Estratégicas
https://es.wikipedia.org/wiki/Teor%C3%ADa_de_los_costos_de_transacci%C3%B3n
- Manguay, J. (27 de julio de 2016). *Teoría de los costos de transacciones*. Recuperado el 11 de mayo de 2018, de <https://prezi.com/b6bfm2hf9iwn/teoria-de-los-costos-detransacciones/>.
- Marcel, M., Guzmán, M., & Sanginés, M. (2014). *Presupuestos para el desarrollo en América Latina*. New York, EE.UU.: Banco Interamericano de Desarrollo.
- Medina, A. R. (2018). Tesis titulado Los Incentivos Económicos en el Logro de Metas De Gestión, año 2018.
- Molina, G., & Gantier, M. (2015). Ley de Wager y Keynes: El caso de Bolivia. *ECONSTOR*, 10(15),1-25.
- Navarro (2021) Teoría del Presupuesto y del Gasto Público disponible en: http://portal.uned.es/EadmonGuiasWeb/htdocs/abrir_fichero/abrir_fichero.jsp?idGuia=70337.
- Narváez, L., Lavell, A., & Pérez, G. (2009). *La Gestión del Riesgo de Desastres. Un enfoque basado en procesos* (Primera ed.). Lima, Perú: Secretaria General de la Comunidad Andina.
- Nicho, J. (2015). Plan de incentivos a la mejora de la gestión y modernización municipal. *XX Congreso Internacional del CLAD sobre la Reforma del Estado y de la Administración Pública*, 1-10.
- Nunes, P. (11 de marzo de 2015). *Ley Wagner*. Recuperado el 10 de mayo de

2018, de <http://www.old.knoow.net/es/cieeconcom/economia/ley-de-wagner.htm>: <http://www.old.knoow.net/es/cieeconcom/economia/leyde-wagner.htm>

- Nuñez, E. (2017). “Análisis de los incentivos tributarios y su incidencia en el desarrollo económico del sector agrícola de la provincia de Tungurahua durante el año 2015”.
- Nuñez S. (2008), “Manejo y Disposición de Residuos Sólidos Urbanos”. Ed. Panamericana, ACODAL, Págs. 128-129.
- OCDE. (2016). *Inversión Pública más eficiente en Colombia. Mejora de la gobernanza multinivel*. Paris, Francia: OCDE publicaciones.
- OCW. (2015). Enfoques de la renta y gasto nacional. En S. Vicente, *Introducción a la macroeconomía* (pág. 4). Lejona, España: Universidad del País Vasco.
- Paza Romero, n. y. (2019). “Influencia del Programa de Incentivos en el Presupuesto Institucional de la Municipalidad Distrital de Mañazo, Periodos 2017-2018”.
- Prieto, M. (2012). “Influencia de la gestión del presupuesto por resultados en la calidad del gasto en las Municipalidades del Perú (2006 - 2010) Caso: Lima, Junín y Ancash”.
- Ramos, B. (16 de abril de 2015). *La Teoría de la Elección Pública*. Recuperado el 11 de mayo de 2018, de https://prezi.com/-bsxvwahi_ms/la-teoriade-la-eleccion-publica/.
- Rigoberto Soria Romo. «La racionalidad limitada y las decisiones programadas, de Simón y March» disponible en:
https://es.wikipedia.org/wiki/Teor%C3%ADa_de_los_costos_de_transacci%C3%B3n.
- Rodríguez, R. (2015). “La implementación del plan de incentivos a la mejora de la gestión y modernización municipal entre el 2010 y el 2013, en el caso de la Municipalidad de San Martín de Porres”.
- Romero Serafin, A. R. (2017). *El Gasto Público y las Adquisiciones de Bienes y Servicios en la Municipalidad Distrital de Amarilis, 2017*.
- Ruiz, M. B. (2015). *Estudio y Evaluación del Presupuesto de la Dirección*

Satey, E. (2014). *Incentivos Laborales y clima organizacional*. (Tesis de titulación).

Recuperada de:

<http://biblio3.url.edu.gt/Tesario/2014/05/43/SateyElcira.pdf>

Sánchez, C. C. (2016). *Sistema de Control de Gestión para la Ilustre Municipalidad de la Serena. Distrital 14D04 Gualaquiza San Juan Bosco Salud Período 2013*.

Salgado, E. (2003). Teoría de costos de transacción: una breve reseña. *Cuadernos de Administración*, 16(26), 61 - 78.

Salinas, B. (2017). *Presupuesto por resultados y calidad del gasto de la Municipalidad Provincial de Huacaybamba 2016*. (Tesis de Maestro en Gestión Pública), Universidad César Vallejo, Huaraz - Perú.

Sánchez, W. (2017). “Programa de incentivos a la mejora de la gestión municipal y su relación con la calidad del gasto público en las Municipalidades Distritales de Amarilis y Pillco Marca - Huánuco, 2016”.

Vásquez, C. (2009). “Los Gastos deducibles y el principio de causalidad en la determinación de las rentas netas empresariales-caso peruano”.

Velásquez, P. (2010). “Gestión de residuos sólidos urbanos en Puno: factores que limitan su adecuada implementación”

Von Bertalanffy, Ludwig (1976). Teoría general de los sistemas. Fundamentos, desarrollo, aplicaciones. México: Fondo de Cultura Económica. ISBN 9681606272.

<https://www.ecologiaverde.com/que-es-la-gestion-de-residuos-2787.html>

ANEXOS

ANEXO 01
MATRIZ DE CONSISTENCIA

PROBLEMA	OBJETIVOS	HIPÓTESIS	VARIABLE	METODOLOGIA
<p>Problema general ¿Qué nivel de asociación existe del plan de incentivos y egreso público de la ¿Municipalidad Provincial de Huánuco, año 2021?</p> <p>Problemas específicos ¿Qué</p> <p>1. ¿Qué nivel grado de reciprocidad existe entre manejo de residuos sólidos y gasto público en la municipalidad provincial de Huánuco?</p> <p>2. ¿Qué estado de asociación hay entre</p>	<p>Objetivo general. Establecer el nivel de correspondencia entre incentivos gubernamentales y gasto fiscal en la Municipalidad Provincial de Huánuco en el 2021.</p> <p>Objetivos específicos.</p> <p>5. Comprobar el estado de asociación entre gestión de residuos sólidos y gasto público en la Municipalidad Provincial de Huánuco.</p> <p>6. Establecer el estado de correspondencia entre la gestión de riesgo de</p>	<p>Hipótesis general</p> <p>Ha: Existe seguridad de correspondencia significativa entre los incentivos y el egreso fiscal en la Municipalidad Provincial de Huánuco, 2021</p> <p>H0: No existe seguridad de asociación significativa entre los incentivos y el egreso gubernamental en la Municipalidad Provincial de Huánuco, 2021</p> <p>Hipótesis específicas</p> <p>Ha: Se evidencia asociación significativa entre gestión de residuos sólidos y egreso estatal en la</p>	<p>Plan de incentivos</p> <p>Gasto Publico</p>	<p>Ámbito de estudio La Municipalidad Provincia de Huánuco se encuentra en la provincia de Huánuco.</p> <p>Tipo y Nivel de investigación Tipo de estudio Cuantitativa</p> <p>Nivel de estudio. Sera descriptivo</p> <p>Población y muestra La población quedó compuesta por funcionarios, entre el alcalde y regidores y servidores públicos haciendo un total de 53.</p>

gestión de riesgo de catástrofe y gasto fiscal	catástrofe y el egreso público en la Municipalidad Provincial de Huánuco.	Municipalidad Provincial de Huánuco, 2021. H0: No se evidencia concordancia significativa entre gestión de residuos		
<p>en la municipalidad provincial de Huánuco?</p> <p>3. ¿Qué nivel de relación existe entre inversión en infraestructura básica y egreso público en municipalidad provincial de Huánuco?</p> <p>4. ¿Qué nivel de correspondencia existe entre mejora del gasto comunitario y el gubernamental en la Municipalidad Provincial de Huánuco?</p>	<p>7. Comprobar el grado de relación entre la inversión en infraestructura elemental y el gasto oficial en la Municipalidad Provincial de Huánuco.</p> <p>8. Fijar el grado de reciprocidad entre la mejora del egreso comunitario y el gubernamental en la Municipalidad Provincial de Huánuco.</p>	<p>sólidos y egreso oficial en la Municipalidad Provincial de Huánuco, 2021.</p> <p>Ha: Existe un nivel de correspondencia significativo entre la gestión de riesgo de catástrofe y el egreso fiscal en la Municipalidad Provincial de Huánuco, 2021.</p> <p>H0: No existe un nivel de asociación significativo entre la gestión de riesgo de catástrofe y el egreso gubernamental en la Municipalidad Provincial de Huánuco, 2021</p>		<p>Muestra y método de muestreo Será censal, no se aplicará técnica de muestreo.</p> <p>Diseño de investigación no experimental</p> <p>Técnicas e instrumentos será la encuesta</p> <p>Instrumentos 02 cuestionarios</p>

ANEXO 02
CONSENTIMIENTO INFORMADO

Yo....., alumna de la maestría de la

Universidad Nacional Herminio Valdizan declaro que se me ha explicado que mi participación en la investigación sobre la “**NIVEL DE RELACIÓN DEL PLAN DE INCENTIVOS EN EL GASTO PÚBLICO DE LA MUNICIPALIDAD PROVINCIAL DE HUÁNUCO, AÑO 2021**”, Incluirá responder a un cuestionario destinado a contribuir al conocimiento científico y comprender que mi participación es una contribución valiosa.

La participación en este estudio es completamente voluntaria, la información recopilada es confidencial y no se utilizará para ningún otro propósito que no sea esta investigación. Sus respuestas estarán encriptadas con una identificación y, por lo tanto, serán anónimas.

Certifico que he sido completamente informado de los beneficios, riesgos y posibles limitaciones de mi participación en la Investigación y que se me ha asegurado que la información que proporciono estará protegida por la confidencialidad.

La investigadora responsable del estudio, **ALEY JANETH PALOMINO SILVESTRE**, se compromete a dar respuesta a cualquier consulta y aclarar las dudas que puedan surgir sobre los procedimientos realizados, los riesgos, beneficios o cualquier otra cuestión relacionada con el estudio.

He leído este formulario de consentimiento y acepto participar en este estudio sujeto a las condiciones especificadas.

Huánuco ... de setiembre del 2021

Firma participante

Firma investigador

ANEXO 03
INSTRUMENTOS

**CUESTIONARIO DEL PLAN DE INCENTIVOS Y EL GASTO
PÚBLICO EN LA MUNICIPALIDAD PROVINCIAL DE HUÁNUCO
AÑO 2021**

I. INSTRUCCIONES

A continuación, se le solicita a usted, como personal que ha participado en la gestión presupuestal y del gasto público en el año 2021 en la Municipalidad Provincial de Huánuco, responder de forma sincera y honestamente sobre las afirmaciones expuestas vinculadas a las dimensiones del plan de incentivos municipales y el gasto público para determinar su relación.

II. ESCALAS

Escala Likert

Deficiente	Regular	Eficiente	Muy eficiente
1	2	3	4 5

III. DATOS INFORMATIVOS

Edad :años.

Condición Laboral :

Nombrado Contratado Designado

Funcionario y/o Trabajador

- Autoridades/Alcalde y regidores
- Funcionarios y trabajadores
- Comité de Control y Vigilancia
- Consejo de Coordinación Local

CUESTIONARIO

PLAN DE INCENTIVOS MUNICIPALES

N°	Dimensiones/Ítems	1	2	3	4	5
	D1: Gestión de Residuos Sólidos					
1	Como considera el avance de implementación del plan de gestión de residuos sólidos municipales					
2	Como califica Ud. la implementación del programa de segregación de residuos sólidos municipales					
3	Que consideración merece la promoción de la reutilización y recuperación de los residuos sólidos municipales.					
4	Que calificación le merece la campaña de sensibilización de la población en el manejo de residuos sólidos municipales.					
5	Como considera usted el avance en el logro de la meta de residuos sólidos					
	D2: Gestión de Riesgo de Desastres					

6	Que calificación le merece la organización de los comités de riesgo de desastres en las entidades y empresas públicas y privadas.					
7	Como considera Ud. La Implementación de un plan de contingencia y preparación ante un desastre natural					
8	Como califica la identificación de las zonas de alto riesgo ante desastres naturales.					
9	Las rutas de evacuación ante un tsunami están habilitadas y señalizadas.					
10	Como califica la realización de campañas de sensibilización y prevención de desastres naturales.					
D3 :Inversión en Infraestructura Básica						
11	Que calificación merece la ampliación del sistema de agua potable en los pueblos y asentamientos humanos.					
12	Como califica Ud. la instalación de red de alcantarillado en los asentamientos humanos.					
13	Como considera Ud. la conexión a la red pública eléctrica de los asentamientos humanos y caseríos.					
14	La Municipalidad promueve la construcción de servicios higiénicos en instituciones educativas.					

15	Que calificación merece la formulación de PIP para ampliación de la red de agua potable en la provincia.					
D4 :Mejora del Gasto Social						
16	La Municipalidad Provincial de Huánuco, invierte recursos en educación básica de acuerdo a las demandas del sector					
17	Como califica Ud. que la Municipalidad Provincial de Huánuco, d rsos para fortalecer la salud de la población.					
18	Como califica los recursos que invierte la Municipalidad Provincial de Huánuco en la incorporación de actividades de inclusión social y laboral de personas con habilidades diferentes.					
19	Los recursos destinados de los programas sociales responden a las necesidades demandadas.					
20	Como califica Ud. el destino de recursos en el programa de adulto mayor en la Municipalidad de Provincial de Huánuco.					

GASTO PÚBLICO

N°	Dimensiones/Ítems	1	2	3	4	5
D1: Gasto de inversión						
21	Como considera Ud. la formulación de PIP y Fichas Técnicas.					
22	Los PIP responden a criterios técnicos y de impacto social.					

23	La elaboración de expediente técnicos se realiza para la ejecución de obras.					
24	Las obras se ejecutan en el plazo establecido en el contrato.					
25	La ejecución de las obras, están directamente relacionado al avance financiero.					
26	Como considera el nivel de gasto en inversiones en la Municipalidad Provincial de Huánuco.					
27	Como califica usted el avance de ejecución de obras que no fueron culminadas por el contratista en la Provincia de Huánuco.					
D2: Gasto de Funcionamiento						
28	Como califica Ud. el destino de recursos para la implementación del POI 2021 en la Municipalidad					
29	Como califica Ud. la modernización de la simplificación administrativa en la Municipalidad.					
30	Que calificación le merece la implementación del plan integral de gestión y administración de residuos sólidos municipales.					
31	Como considera Ud. los gastos en remuneraciones y servicios de personal.					
32	Que calificación merece la implementación de mecanismos de trámite documentario con ventanilla única.					
33	Como califica al sistema de recaudación de tributos municipales.					
34	Que calificación merece el destino de recursos a la seguridad de la ciudadanía.					

	D3: Gasto en Mantenimiento de Infraestructura					
35	Como considera Ud. la elaboración de fichas de IOARR en la Municipalidad.					
36	Que calificación le merece el mantenimiento de infraestructura de parques y jardines.					
37	Como califica Ud. la rehabilitación y reposición de equipos de las oficinas de la Municipalidad.					
38	Como considera Ud. la orientación de los gastos de mantenimiento a la ejecución de servicios.					
39	Como califica Ud. la inversión en la reparación de semáforos y señalización vial en la ciudad.					
40	Como considera Ud. la disposición de los recursos para el mantenimiento de infraestructura.					



VALIDACION DEL INSTRUMENTO

Nombre del experto: Dr. ABIMAEEL ADAM FRANCISCO PAREDES

Especialidad: GESTIÓN EMPRESARIAL

Calificar con 1, 2, 3, 4, cada ítem respecto a los criterios de relevancia, coherencia, suficiencia y claridad

DIMENSION	ITEM	RELEVANCIA	COHERENCIA	SUFICIENCIA	CLARIDAD
Gestión de Residuos Sólidos	Como considera el avance de implementación del plan de gestión de residuos sólidos municipales	3	3	3	3
	Como califica Ud. la implementación del programa de segregación de residuos sólidos municipales	3	3	3	3
	Que consideración merece la promoción de la reutilización y recuperación de los residuos sólidos municipales	3	3	3	3
	Que calificación le merece la campaña de sensibilización de la población en el manejo de residuos sólidos municipales.	3	3	3	3
	Como considera usted el avance en el logro de la meta de residuos sólidos	3	3	3	3
DIMENSION	ITEM	RELEVANCIA	COHERENCIA	SUFICIENCIA	CLARIDAD
Gestión de Riesgos y Desastres	Que calificación le merece la organización de los comités de riesgo de desastres en las entidades y empresas públicas y privadas.	3	3	3	3
	Como considera Ud. La Implementación de un plan de contingencia y rehabilitación ante un desastre natural	3	3	4	3
	Como califica la identificación de las zonas de alto riesgo ante desastres naturales.	4	3	3	3
	Las rutas de evacuación ante un tsunami están habilitadas y señalizadas.	3	3	3	3
	Como califica la realización de campañas de sensibilización y prevención de desastres naturales.	3	3	3	3
DIMENSION	ITEM	RELEVANCIA	COHERENCIA	SUFICIENCIA	CLARIDAD
Inversión en Infraestructura básica	Que calificación merece la ampliación del sistema de agua potable en los pueblos y asentamientos humanos	3	3	3	3
	Como califica Ud. la instalación de red de alcantarillado en los asentamientos humanos.	3	3	4	3
	Como considera Ud. la conexión a la red pública eléctrica de los asentamientos humanos y caseríos.	3	3	3	3
	La Municipalidad promueve la construcción de servicios higiénicos en instituciones educativas.	3	3	3	3

	Que calificación merece la formulación de PIP para ampliación de la red de agua potable en la provincia.	3	3	3	3	3
	La Municipalidad Provincial de Huánuco, invierte recursos en educación básica de acuerdo a la demandas del sector.	3	3	3	3	3
Mejora del Gasto Social	Como califica Ud. que la Municipalidad Provincial de Huánuco, destina recursos para fortalecer la salud de la población.	4	3	3	3	3
	Como califica los recursos que invierte la Municipalidad Provincial de Huánuco en la incorporación de actividades de inclusión social y laboral de personas con habilidades diferentes.	3	4	3	3	3
	Los recursos destinados de los programas sociales responden a las necesidades demandadas.	3	3	3	3	4
	Como califica Ud. el destino de recursos en el programas de adulto mayor en la Municipalidad de Provincial de Huánuco.	3	3	3	3	3
GASTO PUBLICO						
Gasto de Inversión	Como considera Ud. la formulación de PIP y Fichas Técnicas.	3	3	3	3	3
	Los PIP responden a criterios técnicos y de impacto social.	3	3	3	3	3
	La elaboración de expediente técnicos se realiza para la ejecución de obras.	3	3	3	3	3
	Las obras se ejecutan en el plazo establecido en el contrato.	3	3	3	3	3
	La ejecución de las obras, están directamente relacionado al avance financiero.	3	3	3	3	3
	Como considera el nivel de gasto en inversiones en la Municipalidad Provincial de Huánuco.	3	3	3	3	3
	Como califica usted el avance de ejecución de obras que no fueron culminadas por el contratista en la Provincia de Huánuco.	3	3	3	3	3
	Como califica Ud. el destino de recursos para la implementación del POI 2020 en la Municipalidad	3	3	3	3	3
	Como califica Ud. la modernización de la simplificación administrativa en la Municipalidad.	3	3	3	3	3
	Que calificación le merece la implementación del plan integral de gestión y administración de residuos sólidos municipales.	3	4	3	3	3
Gasto de Financiamiento	Como considera Ud. los gastos en remuneraciones y servicios de personal.	3	3	3	3	3
	Que calificación merece la implementación de mecanismos de trámite documentario con ventanilla única.	3	3	3	3	3
	Como califica al sistema de recaudación de tributos municipales.	3	3	3	3	3
	Que calificación merece el destino de recursos a la seguridad de la ciudadanía.	3	3	3	3	3
Mantenimiento de Infraestructura	Como considera Ud. la elaboración de fichas de IOARR en la Municipalidad.	3	3	3	3	3
	Que calificación le merece el mantenimiento de infraestructura de parques y jardines.	3	3	3	3	3

	Como califica Ud. la rehabilitación y reposición de equipos de las oficinas de la Municipalidad.	3	3	3	3
	Como considera Ud. la orientación de los gastos de mantenimiento a la ejecución de servicios.	4	4	3	3
	Como califica Ud. la inversión en la reparación de semáforos y señalización vial en la ciudad.	3	4	3	3
	Como considera Ud. la disposición de los recursos para el mantenimiento de infraestructura.	3	3	3	3

¿Hay alguna dimensión o ítem que no fue evaluada? SI () NO (), ¿Qué dimensión o ítem falta?

DECISION DEL EXPERTO

El instrumento debe ser aplicado: SI (X) NO ()


 FIRMA Y SELLO DEL JUEZ
 Adamo Francisco Sireddes
 DNI 22498088



VALIDACIÓN DEL INSTRUMENTO

Nombre del experto: **Dr. ANTONIO S. CORNEJO Y MALDONADO** Especialidad: **MEDIO AMBIENTE Y DESARROLLO SOSTENIBLE**

Calificar con 1, 2, 3, 4, cada ítem respecto a los criterios de relevancia, coherencia, suficiencia y claridad

DIMENSION	ITEM	RELEVANCIA	COHERENCIA	SUFICIENCIA	CLARIDAD
Gestión de Residuos Sólidos	Como considera el avance de implementación del plan de gestión de residuos sólidos municipales	3	3	3	3
	Como califica Ud. la implementación del programa de segregación de residuos sólidos municipales	4	3	4	3
	Que consideración merece la promoción de la reutilización y recuperación de los residuos sólidos municipales	3	3	3	3
	Que calificación le merece la campaña de sensibilización de la población en el manejo de residuos sólidos municipales.	3	3	3	3
	Como considera usted el avance en el logro de la meta de residuos sólidos	3	3	3	3
DIMENSION	ITEM	RELEVANCIA	COHERENCIA	SUFICIENCIA	CLARIDAD
Gestión de Riesgos y Desastres	Que calificación le merece la organización de los comités de riesgo de desastres en las entidades y empresas públicas y privadas.	3	3	3	3
	Como considera Ud. La Implementación de un plan de contingencia y rehabilitación ante un desastre natural	3	3	3	3
	Como califica la identificación de las zonas de alto riesgo ante desastres naturales.	3	3	3	3
	Las rutas de evacuación ante un tsunami están habilitadas y señalizadas.	4	3	3	3
	Como califica la realización de campañas de sensibilización y prevención de desastres naturales.	4	3	3	3
DIMENSION	ITEM	RELEVANCIA	COHERENCIA	SUFICIENCIA	CLARIDAD
Inversión en Infraestructura básica	Que calificación merece la ampliación del sistema de agua potable en los pueblos y asentamientos humanos	3	3	3	3
	Como califica Ud. la instalación de red de alcantarillado en los asentamientos humanos.	3	3	3	3
	Como considera Ud. la conexión a la red pública eléctrica de los asentamientos humanos y caseríos.	34	3	3	3
	La Municipalidad promueve la construcción de servicios higiénicos en instituciones educativas.	3	3	3	3

	Que calificación merece la formulación de PIP para ampliación de la red de agua potable en la provincia. La Municipalidad Provincial de Huánuco, invierte recursos en educación básica de acuerdo a la demandas del sector Como califica Ud. que la Municipalidad Provincial de Huánuco, destina recursos para fortalecer la salud de la población. Como califica los recursos que invierte la Municipalidad Provincial de Huánuco en la incorporación de actividades de inclusión social y laboral de personas con habilidades diferentes. Los recursos destinados de los programas sociales responden a las necesidades demandadas. Como califica Ud. el destino de recursos en el programas de adulto mayor en la Municipalidad de Provincial de Huánuco.	3	3	3	3	3	3
GASTO PUBLICO							
Mejora del Gasto Social	Como considera Ud. la formulación de PIP y Fichas Técnicas. Los PIP responden a criterios técnicos y de impacto social. La elaboración de expediente técnicos se realiza para la ejecución de obras. Las obras se ejecutan en el plazo establecido en el contrato. La ejecución de las obras, están directamente relacionado al avance financiero. Como considera el nivel de gasto en inversiones en la Municipalidad Provincial de Huánuco. Como califica usted el avance de ejecución de obras que no fueron culminadas por el contratista en la Provincia de Huánuco.	3	3	3	3	3	3
	Como califica Ud. el destino de recursos para la implementación del FOI 2020 en la Municipalidad Como califica Ud. la modernización de la simplificación administrativa en la Municipalidad.	3	3	3	3	3	3
Gasto de Inversión	Que calificación le merece la implementación del plan integral de gestión y administración de residuos sólidos municipales. Como considera Ud. los gastos en remuneraciones y servicios de personal. Que calificación merece la implementación de mecanismos de trámite documentario con ventanilla única. Como califica al sistema de recaudación de tributos municipales.	3	4	4	4	4	4
	Que calificación merece el destino de recursos a la seguridad de la ciudadanía. Como considera Ud. la elaboración de fichas de IOARR en la Municipalidad.	3	3	3	3	3	3
Gasto de Financiamiento	Que calificación le merece el mantenimiento de infraestructura de parques y jardines.	3	3	3	3	3	3
Mantenimiento de Infraestructura							

	Como califica Ud. la rehabilitación y reposición de equipos de las oficinas de la Municipalidad.	3	4	3	3
	Como considera Ud. la orientación de los gastos de mantenimiento a la ejecución de servicios.	3	3	3	4
	Como califica Ud. la inversión en la reparación de semáforos y señalización vial en la ciudad.	3	3	3	3
	Como considera Ud. la disposición de los recursos para el mantenimiento de infraestructura.	3	4	3	3

¿Hay alguna dimensión o ítem que no fue evaluada? SI (✓) NO () , ¿Qué dimensión o ítem falta?

DECISION DEL EXPERTO

El instrumento debe ser aplicado: SI (✓X) NO ()


 FIRMA Y SELLO DEL JUEZ



VALIDACION DEL INSTRUMENTO

Nombre del experto: **Dr. MANUEL VEGA RONQUILLO** Especialidad: **MEDIO AMBIENTE Y DESARROLLO SOSTENIBLE**

Calificar con 1, 2, 3, 4, cada ítem respecto a los criterios de relevancia, coherencia, suficiencia y claridad

DIMENSION	ÍTEM	RELEVANCIA	COHERENCIA	SUFICIENCIA	CLARIDAD
Gestión de Residuos Sólidos	Como considera el avance de implementación del plan de gestión de residuos sólidos municipales	3	3	3	3
	Como califica Ud. la implementación del programa de segregación de residuos sólidos municipales	4	3	4	3
	Que consideración merece la promoción de la reutilización y recuperación de los residuos sólidos municipales	3	3	3	3
	Que calificación le merece la campaña de sensibilización de la población en el manejo de residuos sólidos municipales.	3	3	3	3
	Como considera usted el avance en el logro de la meta de residuos sólidos	3	3	3	3
DIMENSION	ÍTEM	RELEVANCIA	COHERENCIA	SUFICIENCIA	CLARIDAD
Gestión de Riesgos y Desastres	Que calificación le merece la organización de los comités de riesgo de desastres en las entidades y empresas públicas y privadas.	3	3	3	3
	Como considera Ud. La implementación de un plan de contingencia y rehabilitación ante un desastre natural	3	3	3	3
	Como califica la identificación de las zonas de alto riesgo ante desastres naturales.	4	3	3	3
	Como califica la realización de campañas de sensibilización y prevención de desastres naturales.	4	3	3	3
DIMENSION	ÍTEM	RELEVANCIA	COHERENCIA	SUFICIENCIA	CLARIDAD
Inversión en Infraestructura básica	Que calificación merece la ampliación del sistema de agua potable en los pueblos y asentamientos humanos	3	3	3	3
	Como califica Ud. la instalación de red de alcantarillado en los asentamientos humanos.	3	3	3	3
	Como considera Ud. la conexión a la red pública eléctrica de los asentamientos humanos y caseríos.	34	3	3	3
	La Municipalidad promueve la construcción de servicios higiénicos en instituciones educativas.	3	3	3	3

	Que calificación merece la formulación de PIP para ampliación de la red de agua potable en la provincia.	3	3	3	3	3
	La Municipalidad Provincial de Huánuco, invierte recursos en educación básica de acuerdo a la demandas del sector	3	4	3	3	3
	Como califica Ud. que la Municipalidad Provincial de Huánuco, destina recursos para fortalecer la salud de la población.	4	3	3	3	3
Mejora del Gasto Social	Como califica los recursos que invierte la Municipalidad Provincial de Huánuco en la incorporación de actividades de inclusión social y laboral de personas con habilidades diferentes.	3	3	4	3	3
	Los recursos destinados de los programas sociales responden a las necesidades demandadas.	3	3	3	3	3
	Como califica Ud. el destino de recursos en el programas de adulto mayor en la Municipalidad de Provincial de Huánuco.	3	3	3	3	3
GASTO PÚBLICO						
	Como considera Ud. la formulación de PIP y Fichas Técnicas.	3	3	3	3	3
	Los PIP responden a criterios técnicos y de impacto social.	3	3	3	3	3
	La elaboración de expediente técnicos se realiza para la ejecución de obras.	3	3	3	3	3
	Las obras se ejecutan en el plazo establecido en el contrato.	3	3	3	3	3
Gasto de Inversión	La ejecución de las obras, están directamente relacionado al avance financiero.	3	3	3	3	3
	Como considera el nivel de gasto en inversiones en la Municipalidad Provincial de Huánuco.	3	3	3	3	3
	Como califica usted el avance de ejecución de obras que no fueron culminadas por el contratista en la Provincia de Huánuco.	3	3	3	3	3
	Como califica Ud. el destino de recursos para la implementación del POI 2020 en la Municipalidad	3	3	3	3	3
Gasto de Financiamiento	Como califica Ud. la modernización de la simplificación administrativa en la Municipalidad.	3	3	3	3	3
	Que calificación le merece la implementación del plan integral de gestión y administración de residuos sólidos municipales.	3	4	3	3	3
	Como considera Ud. los gastos en remuneraciones y servicios de personal.	4	4	4	4	4
	Que calificación merece la implementación de mecanismos de trámite documentario con ventanilla única.	3	3	3	3	3
	Como califica al sistema de recaudación de tributos municipales.	3	3	3	3	3
	Que calificación merece el destino de recursos a la seguridad de la ciudadanía.	3	3	3	3	3
Mantenimiento de Infraestructura	Como considera Ud. la elaboración de fichas de ICARR en la Municipalidad.	3	3	3	3	3
	Que calificación le merece el mantenimiento de infraestructura de parques y jardines.	3	3	3	3	3

	Como califica Ud. la rehabilitación y reposición de equipos de las oficinas de la Municipalidad.	3	4	3	3
	Como considera Ud. la orientación de los gastos de mantenimiento a la ejecución de servicios.	3	3	3	4
	Como califica Ud. la inversión en la reparación de semáforos y señalización vial en la ciudad.	3	3	3	3
	Como considera Ud. la disposición de los recursos para el mantenimiento de infraestructura.	3	4	3	3

¿Hay alguna dimensión o ítem que no fue evaluada? SI (✓) NO () ; ¿Qué dimensión o ítem falta?

DECISION DEL EXPERTO

El instrumento debe ser aplicado: SI (✓) NO ()

FIRMA Y SELLO DEL JUEZ



UNIVERSIDAD NACIONAL HERMILO VALDIZÁN
HUÁNUCO – PERÚ
ESCUELA DE POSGRADO



VALIDACIÓN DEL INSTRUMENTO

Título: NIVEL DE RELACIÓN DEL PLAN DE INCENTIVOS EN EL GASTO PÚBLICO DE LA MUNICIPALIDAD PROVINCIAL DE HUÁNUCO, AÑO 2021
Nombre del experto: **Mg. LAURENCIO ENRIQUE ELMAN** Especialidad: **MAESTRÍA EN GESTIÓN PÚBLICA PARA EL DESARROLLO SOCIAL**

Calificar con 1, 2, 3, 4, cada ítem respecto a los criterios de relevancia, coherencia, suficiencia y claridad

N°	Dimensiones/Ítems	RELEVANCIA	COHERENCIA	SUFICIENCIA	CLARIDAD
Gestión de Residuos Sólidos	Como considera el avance de implementación del plan de gestión de residuos sólidos municipales	4	4	4	4
	Como califica Ud. la implementación del programa de segregación de residuos sólidos municipales	4	4	4	4
	Que consideración merece la promoción de la reutilización y recuperación de los residuos sólidos municipales.	4	4	4	4
	Que calificación le merece la campaña de sensibilización de la población en el manejo de residuos sólidos municipales.	4	4	4	4
	Como considera usted el avance en el logro de la meta de residuos sólidos	4	4	4	4
Gestión de Riesgo de Desastres	Que calificación le merece la organización de los comités de riesgo de desastres en las entidades y empresas públicas y privadas.	4	4	4	4
	Como considera Ud. La Implementación de un plan de contingencia y rehabilitación ante un desastre natural	4	4	4	4
	Como califica la identificación de las zonas de alto riesgo ante desastres naturales.	4	4	4	4
	Las rutas de evacuación ante un tsunami están habilitadas y señalizadas.	4	4	4	4
Inversión en Infraestructura Básica	Como califica la realización de campañas de sensibilización y prevención de desastres naturales.	4	4	4	4
	Que calificación merece la ampliación del sistema de agua potable en los pueblos y asentamientos humanos.	4	4	4	4
	Como califica Ud. la instalación de red de alcantarillado en los asentamientos humanos.	4	4	4	4

	Como considera Ud. la conexión a la red pública eléctrica de los asentamientos humanos y caseríos.	4	4	4	4	4
	La Municipalidad promueve la construcción de servicios higiénicos en instituciones educativas.	4	4	4	4	4
	Que calificación merece la formulación de PIP para ampliación de la red de agua potable en la provincia.	4	4	4	4	4
	La Municipalidad Provincial de Huánuco, invierte recursos en educación básica de acuerdo a las demandas del sector	4	4	4	4	4
	Como califica Ud. que la Municipalidad Provincial de Huánuco, destina recursos para fortalecer la salud de la población.	4	4	4	4	4
	Como califica los recursos que invierte la Municipalidad Provincial de Huánuco en la incorporación de actividades de inclusión social y laboral de personas con habilidades diferentes.	4	4	4	4	4
	Los recursos destinados de los programas sociales responden a las necesidades demandadas.	4	4	4	4	4
	Como califica Ud. el destino de recursos en el programa de adulto mayor en la Municipalidad de Provincial de Huánuco.	4	4	4	4	4
N°	GASTO PÚBLICO	RELEVANCIA	COHERENCIA	SUFICIENCIA	CLARIDAD	
	D1: Gasto de inversión	4	4	4	4	4
Gasto de inversión	Como considera Ud. la formulación de PIP y Fichas Técnicas.	4	4	4	4	4
	Los PIP responden a criterios técnicos y de impacto social.	4	4	4	4	4
	La elaboración de expediente técnicos se realiza para la ejecución de obras.	4	4	4	4	4
	Las obras se ejecutan en el plazo establecido en el contrato.	4	4	4	4	4
	La ejecución de las obras, están directamente relacionado al avance financiero.	4	4	4	4	4
	Como considera el nivel de gasto en inversiones en la Municipalidad Provincial de Huánuco.	4	4	4	4	4
	Como califica usted el avance de ejecución de obras que no fueron culminadas por el contratista en la Provincia de Huánuco.	4	4	4	4	4
	Como califica Ud. el destino de recursos para la implementación del POI 2021 en la Municipalidad	4	4	4	4	4
Gasto de Funcionamiento	Como califica Ud. la modernización de la simplificación administrativa en la Municipalidad.	4	4	4	4	4

	Que calificación le merece la implementación del plan integral de gestión y administración de residuos sólidos municipales.	4	4	4	4	4
	Como considera Ud. los gastos en remuneraciones y servicios de personal.	4	4	4	4	4
	Que calificación merece la implementación de mecanismos de trámite documentario con ventanilla única.	4	4	4	4	4
	Como califica al sistema de recaudación de tributos municipales.	4	4	4	4	4
	Que calificación merece el destino de recursos a la seguridad de la ciudadanía.	4	4	4	4	4
	D3: Gasto en Mantenimiento de Infraestructura					
Gasto en Mantenimiento de Infraestructura	Como considera Ud. la elaboración de fichas de IOARR en la Municipalidad.	4	4	4	4	4
	Que calificación le merece el mantenimiento de infraestructura de parques y jardines.	4	4	4	4	4
	Como califica Ud. la rehabilitación y reposición de equipos de las oficinas de la Municipalidad.	4	4	4	4	4
	Como considera Ud. la orientación de los gastos de mantenimiento a la ejecución de servicios.	4	4	4	4	4
	Como califica Ud. la inversión en la reparación de semáforos y señalización vial en la ciudad.	4	4	4	4	4
	Como considera Ud. la disposición de los recursos para el mantenimiento de infraestructura.	4	4	4	4	4

¿Hay alguna dimensión o ítem que no fue evaluada? SI () NO (X) , ¿Qué dimensión o ítem falta?

DECISION DEL EXPERTO

El instrumento debe ser aplicado: SI (X) NO ()


Firma y sello del experto



UNIVERSIDAD NACIONAL HERMILIO VALDIZÁN
HUÁNUCO – PERÚ
ESCUELA DE POSGRADO



VALIDACIÓN DEL INSTRUMENTO

Título NIVEL DE RELACIÓN DEL PLAN DE INCENTIVOS EN EL GASTO PÚBLICO DE LA MUNICIPALIDAD PROVINCIAL DE HUÁNUCO, AÑO 2021

Nombre del experto: Mg. DAVID ARANDA AGUIRRE

Especialidad: TEOLOGÍA

Calificar con 1, 2, 3, 4, cada ítem respecto a los criterios de relevancia, coherencia, suficiencia y claridad.

N°	Dimensiones/ítems	RELEVANCIA	COHERENCIA	SUFICIENCIA	CLARIDAD
Gestión de Residuos Sólidos	Como considera el avance de implementación del plan de gestión de residuos sólidos municipales	3	3	3	3
	Como califica Ud. la implementación del programa de segregación de residuos sólidos municipales	3	3	3	3
	Que consideración merece la promoción de la reutilización y recuperación de los residuos sólidos municipales.	3	3	3	3
	Que calificación le merece la campaña de sensibilización de la población en el manejo de residuos sólidos municipales.	4	4	4	4
Gestión de Riesgo de Desastres	Como considera usted el avance en el logro de la meta de residuos sólidos	3	3	3	3
	Que calificación le merece la organización de los comités de riesgo de desastres en las entidades y empresas públicas y privadas.	4	4	4	4
	Como considera Ud. La Implementación de un plan de contingencia y rehabilitación ante un desastre natural	3	3	3	3
	Como califica la identificación de las zonas de alto riesgo ante desastres naturales.	3	3	3	3
	Las rutas de evacuación ante un tsunami están habilitadas y señalizadas.	3	3	3	3
Como califica la realización de campañas de sensibilización y prevención de desastres naturales.	3	3	3	3	


Inversión en Infraestructura Básica	Que calificación merece la ampliación del sistema de agua potable en los pueblos y asentamientos humanos.	3	3	3	3	3
	Como califica Ud. la instalación de red de alcantarillado en los asentamientos humanos.	3	3	3	3	3
	Como considera Ud. la conexión a la red pública eléctrica de los asentamientos humanos y caseríos.	3	3	3	3	3
	La Municipalidad promueve la construcción de servicios higiénicos en instituciones educativas.	3	3	3	3	3
	Que calificación merece la formulación de PIP para ampliación de la red de agua potable en la provincia.	3	3	3	3	3
	La Municipalidad Provincial de Huánuco, invierte recursos en educación básica de acuerdo a las demandas del sector	3	3	3	3	3
	Como califica Ud. que la Municipalidad Provincial de Huánuco, destina recursos para fortalecer la salud de la población.	4	4	4	4	4
	Como califica los recursos que invierte la Municipalidad Provincial de Huánuco en la incorporación de actividades de inclusión social y laboral de personas con habilidades diferentes.	3	3	3	3	3
	Los recursos destinados de los programas sociales responden a las necesidades demandadas.	3	3	3	3	3
	Como califica Ud. el destino de recursos en el programa de adulto mayor en la Municipalidad de Provincial de Huánuco.	4	4	4	4	4
N°	GASTO PÚBLICO	RELEVANCIA	COHERENCIA	SUFICIENCIA	CLARIDAD	
	D1: Gasto de Inversión	4	4	4	4	4
Gasto de inversión	Como considera Ud. la formulación de PIP y Fichas Técnicas.	3	3	3	3	3
	Los PIP responden a criterios técnicos y de impacto social.	3	3	3	3	3
	La elaboración de expediente técnicos se realiza para la ejecución de obras.	3	3	3	3	3
	Las obras se ejecutan en el plazo establecido en el contrato.	3	3	3	3	3
	La ejecución de las obras, están directamente relacionado al avance financiero.	3	3	3	3	3
	Como considera el nivel de gasto en inversiones en la Municipalidad Provincial de Huánuco.	3	3	3	3	3
	Como califica usted el avance de ejecución de obras que no fueron culminadas por el contratista en la Provincia de Huánuco.	3	3	3	3	3

Gasto de Funcionamiento	Como califica Ud. el destino de recursos para la implementación del POI 2021 en la Municipalidad				
	Como califica Ud. la modernización de la simplificación administrativa en la Municipalidad.				
	Que calificación le merece la implementación del plan integral de gestión y administración de residuos sólidos municipales.				
	Como considera Ud. los gastos en remuneraciones y servicios de personal.				
	Que calificación merece la implementación de mecanismos de trámite documentario con ventanilla única.				
	Como califica al sistema de recaudación de tributos municipales.				
	Que calificación merece el destino de recursos a la seguridad de la ciudadanía.				
	D3: Gasto en Mantenimiento de Infraestructura				
Gasto en Mantenimiento de Infraestructura	Como considera Ud. la elaboración de fichas de IOARR en la Municipalidad.				
	Que calificación le merece el mantenimiento de infraestructura de parques y jardines.				
	Como califica Ud. la rehabilitación y reposición de equipos de las oficinas de la Municipalidad.				
	Como considera Ud. la orientación de los gastos de mantenimiento a la ejecución de servicios.				
	Como califica Ud. la inversión en la reparación de semáforos y señalización vial en la ciudad.				
	Como considera Ud. la disposición de los recursos para el mantenimiento de infraestructura.				

¿Hay alguna dimensión o ítem que no fue evaluada? SI () NO (X) , ¿Qué dimensión o ítem falta?

DECISION DEL EXPERTO

El instrumento debe ser aplicado: SI (X) NO ()



FIRMA Y SELLO DEL EXPERTO

NOTA BIOGRÁFICA

ALEY JANETH PALOMINO SILVESTRE

Nacio en el Distrito de Acomayo, estudio en nivel inicial en el jardín I.E. N°016, en el nivel inicial en la Institución Educativa Nuestra Señora de Lourdes, el nivel secundario en la Institución Educativa Nuestra señora de Lourdes, estudios superiores en la Universidad Nacional Hermilio Valdizán de Huánuco, actualmente se encuentra trabajando en la Municipalidad Provincial de Huánuco.

UNIVERSIDAD NACIONAL HERMILO VALDIZÁN

LICENCIADA CON RESOLUCIÓN DEL CONSEJO DIRECTIVO N° 099-2019-SUNEDU/CD



Huánuco – Perú

ESCUELA DE POSGRADO

Campus Universitario, Pabellón V "A" 2do. Piso – Cayhuayna
Teléfono 514760 -Pág. Web. www.posgrado.unheval.edu.pe

ACTA DE DEFENSA DE TESIS DE MAESTRO

En la Plataforma Microsoft Teams de la Escuela de Posgrado, siendo las **18:30h**, del día lunes **02 DE MAYO DE 2022** ante los Jurados de Tesis constituido por los siguientes docentes:

Dr. Jorge Rubén HILARIO CARDENAS	Presidente
Dr. Gerardo GARAY ROBLES	Secretario
Dr. Fermin Rolando MONTESINOS CHAVEZ	Vocal

Asesora de tesis: Dr. Manuel VEGA RONQUILLO (Resolución N° 01094-2021-UNHEVAL/EPG-D)

La aspirante al Grado de Maestro en Gerencia Pública, Doña Aley Janeth PALOMINO SILVESTRE.

Procedió al acto de Defensa:

Con la exposición de la Tesis titulado: "NIVEL DE RELACIÓN DEL PLAN DE INCENTIVOS EN EL GASTO PÚBLICO DE LA MUNICIPALIDAD PROVINCIAL DE HUÁNUCO, AÑO 2021".

Respondiendo las preguntas formuladas por los miembros del Jurado y público asistente.

Concluido el acto de defensa, cada miembro del Jurado procedió a la evaluación de la aspirante al Grado de Maestro, teniendo presente los criterios siguientes:

- Presentación personal.
- Exposición: el problema a resolver, hipótesis, objetivos, resultados, conclusiones, los aportes, contribución a la ciencia y/o solución a un problema social y recomendaciones.
- Grado de convicción y sustento bibliográfico utilizados para las respuestas a las interrogantes del Jurado y público asistente.
- Dicción y dominio de escenario.

Así mismo, el Jurado plantea a la tesis **las observaciones** siguientes:

.....

Obteniendo en consecuencia la Maestría la Nota de..... *Quince* (15)
Equivalente a *Bueno*, por lo que se declara *Aprobado*
(Aprobado o desaprobado)

Los miembros del Jurado firman el presente ACTA en señal de conformidad, en Huánuco, siendo las *19:30* horas de 02 de mayo de 2022.

[Firma]
PRESIDENTE
DNI N° *07230761*

[Firma]
SECRETARIO
DNI N° *22429490*

[Firma]
VOCAL
DNI N° *07746441*

Leyenda:
19 a 20: ExcelenteS
17 a 18: Muy Bueno
14 a 16: Bueno

(Resolución N° 01055-2022-UNHEVAL/EPG)



UNIVERSIDAD NACIONAL HERMILIO VALDIZÁN

ESCUELA DE POSGRADO



CONSTANCIA DE ORIGINALIDAD

El que suscribe:

Dr. Amancio Ricardo Rojas Cotrina

HACE CONSTAR:

Que, la tesis titulada: **“NIVEL DE RELACIÓN DEL PLAN DE INCENTIVOS EN EL GASTO PÚBLICO DE LA MUNICIPALIDAD PROVINCIAL DE HUÁNUCO, AÑO 2021”**, realizado por la Maestría en Gerencia Pública, **Aley Janeth PALOMINO SILVESTRE** cuenta con un **índice de similitud del 9%**, verificable en el Reporte de Originalidad del software **Turnitin**. Luego del análisis se concluye que cada una de las coincidencias detectadas no constituyen plagio; por lo expuesto, la Tesis cumple con todas las normas para el uso de citas y referencias, además de presentar un índice de similitud menor al 20% establecido en el Reglamento General de Grados y Títulos de la Universidad Nacional Hermilio Valdizán.

Cayhuayna, 19 de abril de 2022.



Dr. Amancio Ricardo Rojas Cotrina
DIRECTOR DE LA ESCUELA DE POSGRADO



AUTORIZACIÓN DE PUBLICACIÓN DIGITAL Y DECLARACIÓN JURADA DEL TRABAJO DE INVESTIGACIÓN PARA OPTAR UN GRADO ACADÉMICO O TÍTULO PROFESIONAL

1. Autorización de Publicación: (Marque con una "X")

Pregrado		Segunda Especialidad		Posgrado:	Maestría	<input checked="" type="checkbox"/>	Doctorado	
-----------------	--	-----------------------------	--	------------------	----------	-------------------------------------	-----------	--

Pregrado (tal y como está registrado en **SUNEDU**)

Facultad	
Escuela Profesional	
Carrera Profesional	
Grado que otorga	
Título que otorga	

Segunda especialidad (tal y como está registrado en **SUNEDU**)

Facultad	
Nombre del programa	
Título que Otorga	

Posgrado (tal y como está registrado en **SUNEDU**)

Nombre del Programa de estudio	GERENCIA PÚBLICA
Grado que otorga	MAESTRO EN GERENCIA PÚBLICA

2. Datos del Autor(es): (Ingrese todos los **datos** requeridos **completos**)

Apellidos y Nombres:	PALOMINO SILVESTRE ALEY JANETH							
Tipo de Documento:	DNI	<input checked="" type="checkbox"/>	Pasaporte		C.E.		Nro. de Celular:	962728741
Nro. de Documento:	45362459					Correo Electrónico:	alpasil7@hotmail.com	

Apellidos y Nombres:								
Tipo de Documento:	DNI		Pasaporte		C.E.		Nro. de Celular:	
Nro. de Documento:						Correo Electrónico:		

Apellidos y Nombres:								
Tipo de Documento:	DNI		Pasaporte		C.E.		Nro. de Celular:	
Nro. de Documento:						Correo Electrónico:		

3. Datos del Asesor: (Ingrese todos los **datos** requeridos **completos** según **DNI**, no es necesario indicar el Grado Académico del Asesor)

¿El Trabajo de Investigación cuenta con un Asesor?: (marque con una "X" en el recuadro del costado, según corresponda)							SI	<input checked="" type="checkbox"/>	NO
Apellidos y Nombres:	VEGA RONQUILLO MANUEL					ORCID ID:	0000-0002-4766-8505		
Tipo de Documento:	DNI	<input checked="" type="checkbox"/>	Pasaporte		C.E.		Nro. de documento:	40936719	

4. Datos del Jurado calificador: (Ingrese solamente los **Apellidos y Nombres** completos según **DNI**, no es necesario indicar el Grado Académico del Jurado)

Presidente:	HILARIO CARDENAS JORGE RUBEN
Secretario:	GARAY ROBLES GERARDO
Vocal:	MONTESINOS CHAVEZ FERMIN ROLANDO
Vocal:	
Vocal:	
Accesitario	



5. Declaración Jurada: (Ingrese todos los **datos** requeridos **completos**)

a) Soy Autor (a) (es) del Trabajo de Investigación Titulado: (Ingrese el título tal y como está registrado en el Acta de Sustentación)
NIVEL DE RELACIÓN DEL PLAN DE INCENTIVOS EN EL GASTO PÚBLICO DE LA MUNICIPALIDAD PROVINCIAL DE HUÁNUCO, AÑO 2021
b) El Trabajo de Investigación fue sustentado para optar el Grado Académico ó Título Profesional de: (tal y como está registrado en SUNEDU)
MAESTRO EN GERENCIA PÚBLICA
c) El Trabajo de investigación no contiene plagio (ninguna frase completa o párrafo del documento corresponde a otro autor sin haber sido citado previamente), ni total ni parcial, para lo cual se han respetado las normas internacionales de citas y referencias.
d) El trabajo de investigación presentado no atenta contra derechos de terceros.
e) El trabajo de investigación no ha sido publicado, ni presentado anteriormente para obtener algún Grado Académico o Título profesional.
f) Los datos presentados en los resultados (tablas, gráficos, textos) no han sido falsificados, ni presentados sin citar la fuente.
g) Los archivos digitales que entrego contienen la versión final del documento sustentado y aprobado por el jurado.
h) Por lo expuesto, mediante la presente asumo frente a la Universidad Nacional Hermilio Valdizán (en adelante LA UNIVERSIDAD), cualquier responsabilidad que pudiera derivarse por la autoría, originalidad y veracidad del contenido del Trabajo de Investigación, así como por los derechos de la obra y/o invención presentada. En consecuencia, me hago responsable frente a LA UNIVERSIDAD y frente a terceros de cualquier daño que pudiera ocasionar a LA UNIVERSIDAD o a terceros, por el incumplimiento de lo declarado o que pudiera encontrar causas en la tesis presentada, asumiendo todas las cargas pecuniarias que pudieran derivarse de ello. Asimismo, por la presente me comprometo a asumir además todas las cargas pecuniarias que pudieran derivarse para LA UNIVERSIDAD en favor de terceros con motivo de acciones, reclamaciones o conflictos derivados del incumplimiento de lo declarado o las que encontraren causa en el contenido del trabajo de investigación. De identificarse fraude, piratería, plagio, falsificación o que el trabajo haya sido publicado anteriormente; asumo las consecuencias y sanciones que de mi acción se deriven, sometiéndome a la normatividad vigente de la Universidad Nacional Hermilio Valdizán.

6. Datos del Documento Digital a Publicar: (Ingrese todos los **datos** requeridos **completos**)

Ingrese solo el año en el que sustentó su Trabajo de Investigación: (Verifique la Información en el Acta de Sustentación)			2022		
Modalidad de obtención del Grado Académico o Título Profesional: (Marque con X según Ley Universitaria con la que inició sus estudios)	Tesis	X	Tesis Formato Artículo		Tesis Formato Patente de Invención
	Trabajo de Investigación		Trabajo de Suficiencia Profesional		Tesis Formato Libro, revisado por Pares Externos
	Trabajo Académico		Otros (especifique modalidad)		
Palabras Clave: (solo se requieren 3 palabras)	PLAN DE INCENTIVO		GASTO PÚBLICO		GASTO DE INVERSIÓN

Tipo de Acceso: (Marque con X según corresponda)	Acceso Abierto	X	Condición Cerrada (*)	
	Con Periodo de Embargo (*)		Fecha de Fin de Embargo:	

¿El Trabajo de Investigación, fue realizado en el marco de una Agencia Patrocinadora? (ya sea por financiamientos de proyectos, esquema financiero, beca, subvención u otras; marcar con una "X" en el recuadro del costado según corresponda):	SI	NO	X
Información de la Agencia Patrocinadora:			

El trabajo de investigación en digital y físico tienen los mismos registros del presente documento como son: Denominación del programa Académico, Denominación del Grado Académico o Título profesional, Nombres y Apellidos del autor, Asesor y Jurado calificador tal y como figura en el Documento de Identidad, Título completo del Trabajo de Investigación y Modalidad de Obtención del Grado Académico o Título Profesional según la Ley Universitaria con la que se inició los estudios.



7. Autorización de Publicación Digital:

A través de la presente. Autorizo de manera gratuita a la Universidad Nacional Hermilio Valdizán a publicar la versión electrónica de este Trabajo de Investigación en su Biblioteca Virtual, Portal Web, Repositorio Institucional y Base de Datos académica, por plazo indefinido, consintiendo que con dicha autorización cualquier tercero podrá acceder a dichas páginas de manera gratuita pudiendo revisarla, imprimirla o grabarla siempre y cuando se respete la autoría y sea citada correctamente. Se autoriza cambiar el contenido de forma, más no de fondo, para propósitos de estandarización de formatos, como también establecer los metadatos correspondientes.

Firma:			
Apellidos y Nombres:	PALOMINO SILVESTRE ALEY YANETH		Huella Digital
DNI:	45362459		
Firma:			
Apellidos y Nombres:			Huella Digital
DNI:			
Firma:			
Apellidos y Nombres:			Huella Digital
DNI:			
Fecha: 26/05/2023			

Nota:

- ✓ No modificar los textos preestablecidos, conservar la estructura del documento.
- ✓ Marque con una X en el recuadro que corresponde.
- ✓ Llenar este formato de forma digital, con tipo de letra **calibri**, **tamaño de fuente 09**, manteniendo la alineación del texto que observa en el modelo, sin errores gramaticales (*recuerde las mayúsculas también se tildan si corresponde*).
- ✓ La información que escriba en este formato debe coincidir con la información registrada en los demás archivos y/o formatos que presente, tales como: DNI, Acta de Sustentación, Trabajo de Investigación (PDF) y Declaración Jurada.
- ✓ Cada uno de los datos requeridos en este formato, es de carácter obligatorio según corresponda.