

**UNIVERSIDAD NACIONAL HERMILIO VALDIZÁN
FACULTAD DE CIENCIAS SOCIALES
ESCUELA PROFESIONAL DE SOCIOLOGÍA
CARRERA PROFESIONAL DE SOCIOLOGÍA**



**“FACTORES SOCIALES Y SU RELACIÓN CON EL
CONSUMO Y ABUSO DE DROGAS EN ADOLESCENTES
DEL PUEBLO JOVEN LAS MORAS. HUÁNUCO 2020”**

LINEA DE INVESTIGACIÓN: CONSULTORIA SOCIAL

**TESIS PARA OPTAR EL TITULO PROFESIONAL DE
LICENCIADO(A) EN SOCIOLOGÍA**

TESISTAS

**BACH. AIRA TEREZO, MIRIAM AYDA
BACH. AIRA TEREZO, ANGEL**

ASESOR

MG. FELIX FELIX, VLADIMIR PÁVEL

HUÁNUCO - PERÚ

2023

A mis padres, por su amor incondicional y por creer en mí desde el primer día. Por sus sacrificios y su apoyo constante que han sido la clave de mi éxito.

Agradezco en particular al Mag. Vladimir Pavel Félix Félix, por su gran asesoría en el desarrollo de la presente tesis, asimismo a mi jurador revisor y en especial a todas las personas del pueblo joven de las Moras, quienes nos brindaron las facilidades, sin ellos esto no hubiese sido posible.

RESUMEN

La investigación titulada factores sociales y su relación con el consumo y abuso de drogas en adolescentes del pueblo joven Las Moras. Huánuco 2020, tiene como objetivo determinar la relación entre los factores sociales en relación con el consumo y abuso de drogas legales (alcohol y tabaco) en adolescentes del pueblo joven Las Moras Huánuco 2022. Trabajo con una muestra de 200 adolescentes (10 a 19 años) consumidores de alcohol y tabaco, seleccionados mediante el método de muestreo por bola de nieve. fue una investigación de nivel explicativa, de tipo aplicada, de diseño no experimental-transversal. La investigación llegó a la conclusión de que existe relación entre los factores sociales y el consumo y abuso de drogas legales, alcohol y tabaco por parte de los adolescentes del pueblo joven de Las Moras.

Palabras clave: adolescentes, factores sociales, consumo de drogas, abuso de drogas, alcohol, tabaco.

SUMMARY

The research titled social factors and their relationship with the consumption and abuse of drugs in adolescents from the young town of Las Moras. Huánuco 2020, aims to determine the relationship between social factors in relation to the consumption and abuse of legal drugs (alcohol and tobacco) in adolescents from the young town Las Moras Huánuco 2022. I work with a sample of 200 adolescents (10 to 19 years) consumers of alcohol and tobacco, selected using the snowball sampling method. It was an explanatory level investigation, of an applied type, with a non-experimental-transversal design. The investigation concluded that there is a relationship between social factors and the consumption and abuse of legal drugs, alcohol and tobacco by adolescents from the young town of Las Moras.

Keywords: adolescents, social factors, drug use, drug abuse, alcohol, tobacco.

INDICE

CAPITULO I: PROBLEMA DE INVESTIGACIÓN	1
1.1. Fundamentación del problema de investigación	1
1.2. Formulación del problema de investigación general y específicos.	2
1.2.1. Problema general	2
1.2.2. Problemas específicos	2
1.3 . Formulación de objetivos generales y específicos	3
1.3.1. Objetivo general	3
1.3.2. Objetivos específicos	3
1.4 Justificación	3
1.5 Limitaciones	4
1.6 Formulación de hipótesis generales y específicas	4
1.6.1. Hipótesis general	4
1.6.2. Hipótesis específicas	4
1.7 Variables	5
1.8 Definición teórica y operacionalización de variables	5
CAPÍTULO II. MARCO TEÓRICO	8
2.1 Antecedentes	8
2.1.1. a nivel internacional	8
2.2.1. A nivel nacional	9
2.2.3. A nivel local	10
2.2. Bases teóricas	12
2.2.1. Factores sociales	12
2.2.1.1. Factor comunitario	12
2.2.1.2. Factores individuales y de los iguales	13
2.2.1.3. Factor familiar	14
2.2.1.1.2. Problemas en las relaciones y clima familiar	14

2.2.1.1.3. Actitudes y conductas familiares hacia el consumo de drogas	16
2.2.2. Consumo y abuso de drogas	17
2.2.2. consumo de drogas	17
2.2.2.1. Tipos de consumidores	17
2.2.2.1. Consumo de tabaco	17
2.2.2.1. consumo de alcohol	18
2.2.3. abuso de drogas	19
2.2.3.1. Consecuencias biológicas	19
2.2.3.2. Consecuencias psicológicas	19
2.2.3.3. Consecuencias microsociales	20
2.3. Bases conceptuales	20
CAPÍTULO III: METODOLOGÍA	22
3.1. Ámbito	22
3.2. Población	22
3.3. Muestra	23
3.4. Nivel y tipo de estudio	24
3.4.1. Nivel	24
3.4.2. Tipo	24
3. 5. Diseño de investigación	24
3.6. Métodos, Técnicas e instrumentos	25
3.8. Procedimiento	25
3.9. Tabulación y análisis de datos	26
3.10. Consideraciones éticas	26
CAPITULO IV. RESULTADOS	28
5.1. Factores sociales	28
5.1.1. Factor comunitario	28
5.1.1.1. Lugares de expendio	28
5.1.1.2. Permisividad de venta	29

5.1.1.3. Tolerancia al consumo de drogas	30
5.1.2. Factor individual y de los iguales	31
5.1.2.1. Consumo por presión de amigos	31
5.1.2.2. Edad de primer consumo	32
5.2.1.2.1. Consumo de alcohol	32
5.2.1.2.2. Consumo de tabaco	33
5.1.3. Factor familiar	34
5.1.3.1. Problemas en las relaciones y clima familiar	34
5.1.3.2. Actitudes y conductas familiares hacia el consumo de drogas	35
5.2. Consumo y abuso de drogas	39
5.2.1. Consumo de drogas	39
5.2.1.1. Tipo de consumidores	39
5.2.1.2. Consumo de tabaco	41
5.2.1.3. Consumo de alcohol	42
5.2.2. Abuso de drogas	44
5.2.2.1. Consecuencias biológicas	44
5.2.2.2. Consecuencias psicológicas	45
5.2.2.3. Consecuencias micro sociales	46
CAPÍTULO V. DISCUSIÓN	50
CONCLUSIONES	53
RECOMENDACIONES O SUGERENCIAS	54
REFERENCIAS BIBLIOGRÁFICAS	55
ANEXOS	57
• Matriz de consistencia	58
• Consentimiento informado oral con consentimiento verbal no grabado	60
• Instrumentos	61

INDICE DE TABLAS

Tabla 1: Facilidad de encontrar lugares de venta de alcohol y tabaco	28
Tabla 2: Permisividad para la venta de alcohol y tabaco	29
Tabla 3: Tolerancia al consumo de drogas	30
Tabla 4: Consumo por presión de amigos	31
Tabla 5: Edad de primer consumo de alcohol	32
Tabla 6: Edad del primer consumo de tabaco	33
Tabla 7: Problemas en las relaciones y clima familiar	34
Tabla 8: Actitudes y conductas familiares hacia el consumo de drogas	35
Tabla 9: Familia que alienta el consumo de alcohol y tabaco	36
Tabla 10: Papá que consume alcohol o tabaco.	37
Tabla 11: Mamá que consume alcohol o tabaco	38
Tabla 12: Tipo de consumidores de alcohol.	39
Tabla 13: Tipo de consumidores de tabaco	40
Tabla 14: Consumo de tabaco.	41
Tabla 15: Consumo de alcohol.	42
Tabla 16: Consecuencias biológicas	44
Tabla 17: Consecuencias psicológicas	45
Tabla 18: Amigos actuales que consumen alcohol	46
Tabla 19: Amigos anteriores que consumían alcohol y tabaco	47
Tabla 20: Pasas menos tiempo con tu familia	48
Tabla 21: Dormir con frecuencia en la casa	49

INDICE DE GRAFICOS

Gráfico 1: Facilidad de encontrar lugares de venta de alcohol y tabaco	28
Gráfico 2: Permisividad para la venta de alcohol y tabaco	29
Gráfico 3: Tolerancia al consumo de drogas	30
Gráfico 4: Consumo por presión de amigos	31
Gráfico 5: Edad de primer consumo de alcohol	32
Gráfico 6: Edad del primer consumo de tabaco	33
Gráfico 7: Problemas en las relaciones y clima familiar	34
Gráfico 8: Actitudes y conductas familiares hacia el consumo de drogas	35
Gráfico 9: Familia que aliento el consumo de alcohol y tabaco	36
Gráfico 10: Papá que consume alcohol o tabaco.	37
Gráfico 11: Mamá que consume alcohol o tabaco	38
Gráfico 12: Tipo de consumidores de alcohol.	40
Gráfico 13: Tipo de consumidores de tabaco	41
Gráfico 14: Consumo de tabaco.	42
Gráfico 15: Consumo de alcohol.	43
Gráfico 16: Consecuencias biológicas	44
Gráfico 17: Consecuencias psicológicas	45
Gráfico 18: Amigos actuales que consumen alcohol	46
Gráfico 19: Amigos anteriores que consumían alcohol y tabaco	47
Gráfico 20: Pasas menos tiempo con tu familia	48
Gráfico 21: Dormir con frecuencia en la casa	49

INTRODUCCIÓN

El consumo y abuso de drogas es un problema de carácter social en el Perú, como en el mundo, sus implicancias y consecuencias son muy graves, particularmente en el departamento de Huánuco, ha sido la ciudad del homónima, en cuyas periferias se ha consolidado el consumo de drogas legales, con mayor acentuación, la presente investigación se divide en cinco capítulos:

El CAPITULO I: PLANTEAMIENTO DEL PROBLEMA contiene la fundamentación del problema y formulación del problema; Objetivos General y Específicos. Justificación e importancia. Viabilidad y limitaciones.

El CAPITULO II: MARCO TEORICO incluye las secciones de Bases teóricas, Definición de términos básicos, Hipótesis, Operacionalización de variables, dimensiones e indicadores. Definiciones operacionales.

El CAPITULO III: MARCO METODOLOGICO desarrolla: Nivel y tipo de investigación, Diseño de la investigación, Determinación del universo, población y muestra, Técnicas e instrumentos de recolección de datos.

El CAPITULO IV: RESULTADOS Y DISCUSION contiene: Tablas y gráficos. Interpretación. Contrastación de hipótesis. Discusión de resultados entre el cuerpo teórico y los resultados del trabajo de campo.

Y finalmente se presenta las conclusiones, sugerencias o recomendaciones, bibliografía y anexos de la investigación.

CAPITULO I: PROBLEMA DE INVESTIGACIÓN

1.1. Fundamentación del problema de investigación

El consumo y abuso de drogas es un problema social que afecta a todos los países del mundo, y uno de los sectores que más afecta de acuerdo a diversos estudios son los adolescentes, debido a que es en esta etapa en la cual comienza el consumo de las llamadas drogas legales: alcohol y tabaco. lo cual les genera graves riesgos para la salud, Cabanillas (2020) menciona que el consumo de alcohol “en la adolescencia cobra relevancia especial por sus efectos negativos en el desarrollo físico y mental” (p. 148), Asimismo de acuerdo a datos del Programa Nacional de centros juveniles-SOA

a nivel nacional el 1009 (67.3%) adolescentes manifiesta haber consumido drogas de manera experimental, social, habitual o dependiente, asimismo El mayor porcentaje de consumo se tiene a la marihuana con un total de 454 (30,3%), alcohol 373 (24,9%), así como la suma total de tabaco, cocaína, fármacos, entre otros 217, y los que nunca han consumido 455 (30,4%) (p. 43-44)

Centro de Información y Educación para la Prevención del Abuso de Drogas [CEDRO] (2004), para el año 2003, “la prevalencia de vida de consumo de alcohol y tabaco en la población general fue 87,9% y 63,4%, respectivamente; en la población entre 12 y 18 años, las estimaciones para esas mismas drogas fueron 61,6% y 31,4%” Asimismo según CEDRO (2007)

El consumo de drogas legales (alcohol y tabaco) e ilegales (marihuana, pasta básica de cocaína y éxtasis), en nuestro país, se ha incrementado durante la última década; sobre todo en personas de 12 a 64 años que residen en zonas urbana

Huánuco, no escapa de este problema, Alvarado y Dominguez (2019) en el AA.HH. Aparicio Pomares, encontraron que el “73% de los adolescentes y jóvenes había consumían drogas siempre o casi siempre” (p. 95)

Así vez es la periferia de las ciudades donde se ubican los mayores lugares de consumo de drogas, debido a entre otros factores la pobreza, la migración, etc. Uno de esos lugares periféricos es Las Moras, en el cual vive una gran cantidad de población migrante, pobre y adolescente que están susceptibles al consumo de drogas (alcohol y tabaco) Valdivieso (2006) identifico “la presencia e incremento de los Centros de Diversión Nocturna en el Área Urbana y el PPJJ Las Moras es una situación real que se presenta” (p. 100) asimismo menciona que “las drogas más consumidas según esta percepción son el alcohol metílico, la marihuana (moño rojo), la marihuana verde o negra, la pasta básica de cocaína, el clorhidrato de cocaína y los inhalantes” En vista de ello, asimismo comprendiendo que cada día más el pueblo joven de las Moras crece poblacionalmente, se hizo necesario plantearnos el siguiente problema de investigación.

1.2. Formulación del problema de investigación general y específicos.

1.2.1. Problema general

- ¿Existe relación entre los factores sociales y el consumo y abuso de drogas legales (alcohol y tabaco) en adolescentes del pueblo joven Las Moras Huánuco 2022?

1.2.2. Problemas específicos

- ¿Existe relación entre el factor comunitario y la accesibilidad a las drogas legales (alcohol y tabaco) en el consumo y abuso de drogas en los adolescentes del pueblo joven Las Moras Huánuco 2022?

- ¿Existe relación entre el factor individual y de los iguales y el consumo y abuso de drogas legales (alcohol y tabaco) en los adolescentes del pueblo joven Las Moras Huánuco 2022?
- ¿Existe relación entre el factor familiar y las drogas legales en el consumo y abuso de drogas legales (alcohol y tabaco) en adolescentes del pueblo joven Las Moras Huánuco 2022?

1.3. Formulación de objetivos generales y específicos

1.3.1. Objetivo general

- Determinar la relación entre los factores sociales y el consumo y abuso de drogas legales (alcohol y tabaco) en adolescentes del pueblo joven Las Moras Huánuco 2022.

1.3.2. Objetivos específicos

- Determinar la relación entre el factor comunitario con el consumo y abuso de drogas legales (alcohol y tabaco) en adolescentes del pueblo joven Las Moras Huánuco 2022
- Determinar la relación entre el factor individual y de los iguales y el consumo y abuso de drogas legales (alcohol y tabaco) en adolescentes del pueblo joven Las Moras Huánuco 2022
- Determinar la relación entre el factor familiar y el consumo y abuso de las drogas legales (alcohol y tabaco) en el consumo y abuso de drogas en los adolescentes del pueblo joven Las Moras Huánuco 2022

1.4 Justificación

La siguiente investigación se realizó porque existe la necesidad de estudiar la problemática del consumo y abuso de drogas en adolescentes del Pueblo Joven Las Moras, porque la sociedad es el ámbito del estudio sociológico, dentro del cual se ubican los adolescentes que son considerados incluso uno de los grupos más vulnerables a caer en el consumo de drogas y llegar hasta el abuso de las mismas, al mismo tiempo las drogas generan muchos malestares sociales, objetivo que la sociología como ciencia busca solucionar, y de darse el presente proyecto de investigación será un aporte más a la teoría sociológica y que al final ayudara a obtener estrategias y políticas favorables a la prevención de este mal social.

1.5 Limitaciones

La limitación presente la limitación en cuanto a la población, debido a que no existen datos estadísticos sobre la población adolescente en el pueblo joven las Moras, por ello se optó por el muestre no probabilístico por bola de nieve.

1.6 Formulación de hipótesis generales y específicas

1.6.1. Hipótesis general

- Existe una considerable relación entre los factores sociales con el consumo y abuso de drogas legales (alcohol y tabaco) en adolescentes del pueblo joven Las Moras Huánuco 2022.

1.6.2. Hipótesis específicas

- Existe relación entre el factor comunitario y el consumo y abuso de drogas legales (alcohol y tabaco) en adolescentes del Pueblo Joven Las Moras Huánuco 2022
- Existe relación entre factor individual en el consumo y abuso de las drogas legales (alcohol y tabaco) en el consumo y abuso de drogas en los adolescentes del Pueblo Joven Las Moras Huánuco 2022
- Existe relación entre factor familiar y en el consumo y abuso de las drogas legales (alcohol y tabaco) en el consumo y abuso de drogas en los adolescentes del Pueblo Joven Las Moras Huánuco 2022

1.7 Variables

- **Variable independiente:** Factores sociales
- **Variable dependiente:** Consumo y abuso de drogas en adolescentes

1.8 Definición teórica y operacionalización de variables

Factores sociales: De acuerdo con Espinoza et al (2016) lo define como aquellas “categorías significativas consideradas como factores de riesgo o neutralizadores; es decir, mantienen una interrelación sobre las decisiones de los consumidores, estos, pueden radicar en los entornos: social, educativo o familiar”

Consumo y abuso de drogas: De acuerdo con la Oficina de las Naciones Unidas contra la Droga y el Delito [UNODC] (2015) el consumo se refiere “al uso ocasional, periódico, habitual o permanente de sustancias controladas” y el abuso

se refiere al consumo de una sustancia en cantidades o situaciones tales que causa problemas o aumenta las probabilidades de que se presenten problemas. Estos problemas pueden ser de características sociales

(incluyendo legal), ocupacionales, psicológicos o físicos, ya sea por la cantidad consumida (abuso cuantitativo), o bien por las circunstancias en las que se produce el consumo (abuso cualitativo) (p. 87)

Variable	Dimensión	Indicador	Técnica
Factores sociales	Factor comunitario	Lugares de expendio Permisividad de venta Tolerancia al consumo de drogas	Guía de observación Encuesta
	Factor individual y de los iguales	Consumo por presión de amigos Edad de primer consumo	
	Factor familiar	Problemas en las relaciones y clima familiar Actitudes y conductas familiares hacia el consumo de drogas	
Consumo y abuso de drogas	Consumo de drogas	Tipo de consumidores Consumo de tabaco Consumo de alcohol	Encuesta
	Abuso de drogas	Consecuencias biológicas Consecuencias psicológicas Consecuencias micro sociales	

CAPÍTULO II. MARCO TEÓRICO

2.1 Antecedentes

2.1.1. a nivel internacional

Muñoz y Graña (2001) en su investigación **factores familiares de riesgo y de protección para el consumo de drogas en adolescentes**. El cual tuvo como objetivo analizar la influencia y el peso diferencial de determinadas variables familiares en el consumo de drogas por parte de los adolescentes, utilizo como muestra 1.570 adolescentes de la comunidad autonoma de Madrid. Entre las conclusiones que llego están:

- En cuanto al consumo familiar, se evidencia que el uso de alcohol por parte del padre es el principal predictor del mismo tipo de consumo en el adolescente
- Atendiendo a las variables familiares que figuran ser pronosticadores significativos del consumo de drogas, es posible observar cómo sólo son las dimensiones relacionadas con la existencia de conflictos entre el adolescente y sus padres y con el consumo familiar, las que predicen un mayor riesgo de que el joven se implique en el uso de cualquier tipo de sustancias tanto legales como médicas. Así pues, mientras el hecho de que existan disputas frecuentes entre el joven y sus padres y entre éstos entre sí, predice una probabilidad mayor de que éste beba, fume o consuma fármacos o derivados

Villena et al (2009) en su investigación **factores asociados al consumo de tabaco en adolescentes**. Realizarón una investigación de estudio analítico de casos y controles apareados por sexo, con el objetivo de identificar factores asociados al consumo de tabaco en escolares de 1º de ESO de los Centros escolares pertenecientes a 16 zonas básicas de salud de Albacete y Ciudad Real. Los investigadores llegaron a las siguientes conclusiones:

- Observan una conducta fumadora era más frecuente en el grupo de mayor edad (14-15 años frente a 12-13. El 80-85% de los adolescentes que consumen tabaco se inicia con los amigos y encuentran asociación entre el consumo de alcohol y el hábito de fumar en adolescentes (p. 324)

2.2.1. A nivel nacional

Ramírez (2017), en su estudio de investigación cuyo título es **“Factores de riesgo de consumo de drogas en adolescentes del barrio El Porvenir del distrito de La Victoria. Lima 2017”**, se tuvo como propósito determinar qué factores de riesgo de consumo de drogas presentan los adolescentes del barrio de El Porvenir del distrito de La Victoria. Lima 2017, se elaboró en base al nivel de investigación descriptivo simple, diseño no experimental de corte transversal, donde se analizó y midió los datos recopilados a 185 estudiantes del 5° de educación secundaria en las instituciones estatales, en las que se llegó a la conclusión de que:

El 82%, los adolescentes del barrio El Porvenir del Distrito de La Victoria consideraron que existía un nivel moderado en los factores de riesgos de consumo de drogas, el 12% de nivel fuerte y el 6% nivel débil, es decir, el Distrito es vulnerable para los adolescentes con ausencia de valores y padres disfuncionales, tienen fácil acceso, ya que existen micro comercializadores de diversas drogas. Asimismo, según la percepción de los varones adolescentes manifestaron un nivel (84% moderado, 11% fuerte y 5% débil) respecto a las mujeres (79% moderado, 13% fuerte y 8% débil) según los resultados obtenidos en la tabla 8 y figura 4; del mismo modo el 88% de varones manifestaron haber consumido alguna vez bebida alcohólica frente al 69% de mujeres que consumió alguna vez bebida alcohólica, tal como se aprecia en la tabla 12 y figura 8; de igual forma respecto a las drogas el 41% de varones manifestó que alguna vez consumió droga respecto a las mujeres en un 16% que también consumieron tal como se muestra en la tabla 14 y

figura 10; todo ello fue porque los amigos les invitaron o mediante juegos de apuestas etc. (p.64).

Chambilla (2011), en su estudio “**Consumo de drogas y su relación con factores de riesgo en adolescentes de educación secundaria de la institución educativa "Mariscal Cáceres" distrito ciudad nueva Tacna- 2011**” la autora empleo la investigación de tipo descriptivo correlacional, cuyos datos fueron en recopilados en un solo momento, el cual ha conformado un total de 657 escolares; ello, con el objetivo de. Determinar la relación entre el consumo de drogas y los factores de riesgo en adolescentes de educación secundaria de la institución educativa "Mariscal Cáceres", en la que se llegó a las siguientes conclusiones (p.95).

Se identificó adolescentes que consumen drogas (37,86%), siendo el alcohol (83, 12%) la sustancia más consumida entre las drogas legales y la marihuana (40%) entre las drogas ilegales.

Los factores de riesgo más frecuentes en los adolescentes son: amigos consumidores (54,32%), padres consumidores (37,45%) y la violencia intrafamiliar psicológica (34, 57%).

El consumo de drogas se relaciona con los siguientes factores de riesgo: Baja autoestima, mala comunicación familiar, violencia intrafamiliar (física, psicológica y sexual), consumo de padres, consumo de amigos y la accesibilidad de drogas; y el bajo nivel de información no se relaciona significativamente

2.2.3. A nivel local

Quiroz y Palomino (2022), en su estudio titulado **Estrés académico, funcionalidad familiar y nivel de conocimiento de bebidas alcohólicas asociados al consumo de alcohol en alumnos de cuarto al sexto año de la escuela profesional de medicina humana de la UNHEVAL, Huánuco – 2021**, de tipo correlacional, se empleó cuestionario realizadas a 100 alumnos, con el objetivo de Determinar la asociación entre el estrés académico, la funcionalidad familiar y el nivel de conocimiento de bebidas alcohólicas con el tipo de consumo de alcohol en los alumnos, en la cual se llega a siguiente conclusión:

El estrés académico está asociado al tipo consumo de alcohol en los alumnos de cuarto al sexto año de la Escuela Profesional de Medicina Humana de la UNHEVAL, debido a que existe correlación significativa ($p=0.012$). Se encontró que el 63.4% de los estudiantes con consumo de alto riesgo presentaron estrés académico.

Cori y Iparraguirre (2019), en su trabajo de investigación **“Disfunción familiar, presión de grupo y consumo de tabaco asociados al consumo de alcohol en los alumnos del 3ero al 5to grado de secundaria en el colegio nacional aplicación UNHEVAL y colegio privado San Vicente de la Barquera. Huánuco – 2017”**, en base al tipo de investigación analítica no experimental, se trabajó con 380 estudiantes de las instituciones en mención con el propósito de Determinar la asociación entre la disfunción familiar, presión de grupo y consumo de tabaco con el consumo de alcohol en los alumnos del 3ro al 5to grado de secundaria en el Colegio Nacional Aplicación UNHEVAL y Colegio Privado San Vicente de la Barquera. HUÁNUCO – 2017, ello con la finalidad de analizar las causales y consecuencias, donde los autores concluyeron que:

La disfunción familiar, presión de grupo y el consumo de tabaco están asociadas al consumo de alcohol en los alumnos del 3ro al 5to grado de secundaria en el Colegio Nacional Aplicación UNHEVAL y Colegio Privado San Vicente de la Barquera.

2. Se ha determinado que a medida que aumenta la edad de los estudiantes se incrementa el consumo de alcohol.

3. La edad promedio de inicio de consumo de alcohol es de 13 años.

4. La cantidad de alumnos estudiados fue 380 Colegio, de los cuales consumían alcohol 140. La cantidad de alumnos del colegio san Vicente de la Barquera representa el 59.2%(225) y del colegio aplicación UNHEVAL 40.8%(155). Mayor participación del sexo masculino 53.7%(204) la mayoría de participantes se encuentra en 14 años. En cuanto a la religión fue católico 88.9% (338).

2.2. Bases teóricas

2.2.1. Factores sociales

2.2.1.1. Factor comunitario

Gutierrez (2020) menciona que “las características de este factor se asocian con los espacios, lugares de mayor riesgo, el expendio de drogas en las calles, parques, la permisividad de venta en tiendas, la pobreza extrema y la falta de políticas públicas” (p. 31) López y Rodríguez (2010) mencionan que esta se refiere a las “transiciones y movilidad personal y en la comunidad, desorganización comunitaria, escaso apego al vecindario, leyes y normas favorables al consumo de drogas, y disponibilidad percibida de drogas y armas” (p. 658) La Oficina de las Naciones Unidas contra la Droga y el Delito [UNODC] (2015) menciona que estas

Son aquellas situaciones que surgen a raíz de la relación de las personas con el entorno en el que se desenvuelven, tanto a nivel macro como microsocia. Las personas son influidas en su comportamiento y actitud respecto al consumo de drogas, por las características de la sociedad en que

viven, por el nivel de tolerancia y por las normas establecidas en la familia, la escuela, la comunidad y en otros ámbitos. (p. 44)

2.2.1.2. Factores individuales y de los iguales

Rodríguez y López (2010) estos factores son

las actitudes favorables al comportamiento antisocial y al consumo de drogas, comienzo temprano de los comportamientos problemáticos, consumo de drogas de los amigos, interacción con iguales antisociales, escasa percepción del riesgo de consumir, recompensas por el comportamiento antisocial, rebeldía y búsqueda de sensaciones (p. 568-569)

La Oficina de las Naciones Unidas contra la Droga y el Delito [UNODC] (2015) refiere que

Cada vez se reduce más la edad de inicio en el consumo de drogas. En el grupo de amigos, cuando los adolescentes y jóvenes se relacionan con sus compañeros o pares que ya consumen drogas, se incrementan las probabilidades para que también consuman drogas. Durante los primeros años de la adolescencia, la influencia del grupo de amigos es decisiva; por ello, es importante que los padres de familia y los docentes les orienten sobre los factores de riesgo/consecuencias individuales, familiares y sociales del consumo del alcohol, tabaco, marihuana y otras drogas; asimismo, deben formarlos en valores, autoestima, principios, proyecto de vida y hábitos de vida saludable, que deriven en la formación de una actitud crítica y reflexiva sobre la problemática de las drogas. De manera que cuando les ofrezcan o quieran obligarles a consumir drogas o les presionen para cometer actos de violencia o delincuencia, puedan resistir a las presiones del grupo de amigos (p. 44)

2.2.1.3. Factor familiar

Muñoz y Graña (2001)

Muchos estudios han señalado que tanto la ausencia de uno de los padres del seno familiar como el hecho de que uno de los padres vuelva a casarse, podrían conceptualizarse como factores de riesgo que permitirían predecir el consumo futuro de tóxicos por parte de los hijos. (p. 87)

Rodríguez y López (2010) menciona que son factores de la familia “la historia familiar de comportamiento antisocial, conflicto familiar, actitudes de los padres favorables a la conducta antisocial y al consumo de drogas, escasa disciplina y supervisión, y escaso apego familiar” (p. 658) por su parte la Oficina de las Naciones Unidas contra la Droga y el Delito [UNODC] (2015) refiere que entre los factores familiares tenemos a

i) el uso de drogas por parte de los padres u otros familiares; ii) actitudes tolerantes con algunos miembros de la familia que consumen drogas; y iii) escasas e inconsistentes prácticas positivas en el ámbito familiar como el fomento de valores, principios morales, diálogo y comprensión entre los miembros de la familia (p. 44)

2.2.1.1.2. Problemas en las relaciones y clima familiar

Feito (2016) menciona

La ausencia de conexión - afectividad; sobreimplicación maternal en actividades con sus hijos, ausencia de participación y disfrute en el ocio familiar; baja cohesión, aislamiento emocional, alto conflicto. El clima familiar percibido como hostil, la percepción negativa de las relaciones entre padres e hijos, la ausencia de lazos familiares, rechazo de los padres hacia el hijo o viceversa y la ausencia de comunicación se consideran factores de riesgo para el inicio del consumo de drogas de los adolescentes. (p. 9)

Muñoz y Graña (2001) mencionan que

La mayoría de los estudios coinciden en que las interacciones padres-hijo caracterizadas por la ausencia de conexión y por la sobre implicación maternal en las actividades con los hijos parecen estar relacionadas con la iniciación de los jóvenes adolescentes en el uso de drogas. De forma contraria, las relaciones familiares positivas basadas en un profundo vínculo afectivo entre padres e hijo correlacionan con una menor probabilidad de que la juventud presente problemas de conducta) y se inicie en el consumo de sustancias (p. 87)

Secades et al (2011) menciona

el apego o la vinculación de los hijos hacia los padres parece estar determinado por la calidez y cercanía emocional y física en la relación, el apoyo y soporte material y personal de las necesidades de los hijos, así como por la ausencia de conflictos en la relación paterno-filial. Estas características se relacionan con otras como el tiempo que pasan juntos, la comunicación y la implicación de los padres en los asuntos del hijo (p. 19)

Asimismo, Secades et al (2011) menciona “a forma en la que el apego actúa previniendo el consumo de drogas en los adolescentes puede atribuirse a los siguientes mecanismos psicológicos”

- a) la calidez en el trato parental puede hacer innecesarias formas más severas y drásticas de disciplina, primando más la ascendencia que la coerción; (2) la ausencia y disminución de conflicto familiar dará como resultado menor frustración, agresión y conductas rebeldes por parte del joven, siendo todas ellas precursoras comunes del consumo de drogas;
- b) a mejor relación padres – hijos favorecerá la asimilación por parte de éstos de los valores y conductas de aquéllos. (p. 19)

2.2.1.1.3. Actitudes y conductas familiares hacia el consumo de drogas

Feito (2016) señala que “los antecedentes familiares de consumo de drogas, actitudes permisivas familiares hacia el consumo constituyen un factor de riesgo para que el adolescente consuma drogas” (p. 9) Secades et al (2011) menciona que “el uso de alcohol y drogas por parte de los padres parece tener una clara relación con el consumo de alcohol y drogas en los adolescentes, favoreciendo su aparición más temprana e incrementando la cantidad que se consume. (p. 16) Muñoz y Graña, refiriéndose a Brook et al (1990) mencionan “El uso parental de drogas se ha asociado repetidamente con la iniciación de los adolescentes en el consumo de tóxicos y con la frecuencia de uso de los mismos” (p. 88). Muñoz y Graña (2001) mencionan en sus conclusiones que

sorprende que la existencia en el seno familiar de normas explícitas con respecto al uso de drogas distintas al alcohol o al tabaco sean predictores de un mayor riesgo de este tipo de sustancias. Si se considera que el hecho de que existan normas con respecto al uso de las drogas legales se configura, de forma paralela, como un importante factor de protección del mismo consumo, es interesante observar cómo mientras el hecho de que los padres hagan patentes sus actitudes contrarias a la bebida o al tabaco actúa protegiendo a sus hijos de la implicación en el uso de las mismas, el que éstos establezcan normas claras de convivencia con respecto al rechazo del consumo de otras drogas no convencionales incita al adolescente a beber o a fumar, interpretando quizás que este tipo de sustancias son menos peligrosas o menos dañinas al no ser expresamente rechazadas por sus padres. (p. 93)

2.2.2. Consumo y abuso de drogas

2.2.2. consumo de drogas

2.2.2.1. Tipos de consumidores

Según la Oficina de las Naciones Unidas contra la Droga y el Delito [UNODC] (2015) los tipos de consumidores son

- a) Consumidor Experimental: Aquella persona que, guiada por la curiosidad, se anima a probar una u otra droga, pudiendo posteriormente continuar el consumo o interrumpirlo.
- b) Consumidor Ocasional: El uso de drogas es espaciado, con una frecuencia menor a una vez por semana.
- c) Consumidor Recreativo: Se consume drogas en momentos de diversión y búsqueda de placer. Se convierte en problema es cuando la frecuencia de las celebraciones aumenta, como sucede con el alcohol, entonces se puede hablar de un uso habitual en el que la persona busca activamente los efectos de las drogas.
- d) Consumidor Sistemático: Se consume drogas varias veces al día. La persona poco a poco, va restando importancia a las actividades de su vida y otorga mayor espacio a la droga. (p. 90)

2.2.2.1. Consumo de tabaco

En el Convenio Marco de la OMS para el Control del Tabaco se definen los productos de tabaco como “productos preparados totalmente o en parte utilizando como materia prima hojas de tabaco y destinados a ser fumados, chupados, mascados o utilizados como rapé” (OMS, 2020) En el Perú mediante Ley N° 28705 ley general para la prevención y control de riesgos del consumo de tabaco establece en su artículo 11 establece entre las prohibiciones

- Prohíbese la venta de productos de tabaco a menores de 18 años.
- Prohíbese la venta de cigarrillos sin filtro
- Prohíbese la distribución gratuita promocional de productos de tabaco, excepto cuando en forma objetiva y verificable se pueda demostrar que el receptor es mayor de 18 años

Asimismo, en su artículo 17 menciona

Publicidad exterior en los alrededores en un radio de 500 metros de centros educativos de cualquier nivel o naturaleza.

2.2.2.1. consumo de alcohol

Según la OMS (2022) el alcohol es una “sustancia psicoactiva con propiedades causantes de dependencia, se ha utilizado ampliamente en muchas culturas durante siglos” En el Perú mediante ley N° 28681 ley que regula la comercialización y publicidad de bebidas alcohólicas, en su artículo 5 menciona

Prohíbese la venta ambulatória, distribución suministro a título oneroso o gratuito y el consumo directo de toda clase de bebidas alcohólicas, según corresponda

- a) A menores de 18 años
- b) En instituciones educativas de toda índole, públicas o privadas.
- c) En establecimiento de salud, públicos o privados.

2.2.3. abuso de drogas

2.2.3.1. Consecuencias biológicas

La Oficina de las Naciones Unidas contra la Droga y el Delito [UNODC] (2015) menciona que

Las consecuencias biológicas del consumo de drogas dependen del tipo de drogas, de la frecuencia y el tiempo de consumo, y del estado de salud de la persona, previo al consumo. El uso indebido de drogas puede afectar diferentes órganos del cuerpo con graves consecuencias para la salud fisiológica y mental del consumidor; incluso, puede provocarle daños irreparables y la muerte, más aún cuando consume simultáneamente distintas drogas. Si bien los daños al organismo en general tardan en presentarse, en ocasiones pueden ser observados en la fase inicial (experimental) del consumo de drogas (p. 47)

2.2.3.2. Consecuencias psicológicas

La Oficina de las Naciones Unidas contra la Droga y el Delito [UNODC] (2015) menciona que

Las consecuencias psicológicas del consumo de drogas afectan de manera progresiva a las actitudes hacia sí mismo y su comportamiento, afectan directamente a su autoestima provocando sentimientos de desvalorización relacionados con la falta de autoconfianza e insatisfacción. El consumidor tiende a descuidar su imagen personal, higiene y limpieza. La conducta del consumidor se modifica en función del hábito de consumo y paulatinamente sus actos son dirigidos por la sustancia, iniciándose un proceso de adicción y dependencia, que pueden derivar en suicidio. (p. 47)

2.2.3.3. Consecuencias microsociales

Según la Oficina de las Naciones Unidas contra la Droga y el Delito [UNODC] (2015) menciona que

Las consecuencias microsociales están referidas a las relaciones del consumidor con su entorno inmediato como son la familia, la escuela, el trabajo y los amigos. Las más comunes son la pérdida de su grupo de referencia y pertenencia, el consumidor cambia el grupo habitual de amigos por otro en el que se consume drogas, posteriormente cuando el consumidor se hace adicto o dependiente de las drogas, generalmente se aísla y se automargina. El consumidor en la medida que evoluciona hacia la adicción o dependencia, comienza a incurrir en conductas antisociales y delictivas para poder adquirir la droga. Por otra parte, su vida familiar se altera porque ya no responde a sus expectativas ni a sus roles familiares, tiende a pasar menos tiempo con sus padres y familiares, y comienza a pasar la noche en otros lugares. La familia es víctima del consumidor de drogas. (p. 48)

2.3. Bases conceptuales

- **Adolescentes:** Población de 10 a 19 años, como lo establece la Organización Mundial de la Salud [OMS]
- **Factores sociales:** De acuerdo con Espinoza et al (2016) son “categorías significativas consideradas como factores de riesgo o neutralizadores; es decir, mantienen una interrelación sobre las decisiones de los consumidores, estos, pueden radicar en los entornos: social, educativo o familiar”

- **Consumo de drogas:** De acuerdo con la Oficina de las Naciones Unidas contra la Droga y el Delito [UNODC] (2015) el consumo se refiere “al uso ocasional, periódico, habitual o permanente de sustancias controladas”
- **Abuso de drogas:** De acuerdo con la Oficina de las Naciones Unidas contra la Droga y el Delito [UNODC] (2015) el abuso

se refiere al consumo de una sustancia en cantidades o situaciones tales que causa problemas o aumenta las probabilidades de que se presenten problemas. Estos problemas pueden ser de características sociales (incluyendo legal), ocupacionales, psicológicos o físicos, ya sea por la cantidad consumida (abuso cuantitativo), o bien por las circunstancias en las que se produce el consumo (abuso cualitativo) (p. 87)

- **Alcohol:** Según la OMS (2022) el alcohol es una “sustancia psicoactiva con propiedades causantes de dependencia, se ha utilizado ampliamente en muchas culturas durante siglos”
- **Tabaco:** En el Convenio Marco de la OMS para el Control del Tabaco se definen los productos de tabaco como “productos preparados totalmente o en parte utilizando como materia prima hojas de tabaco y destinados a ser fumados, chupados, mascados o utilizados como rapé” (OMS, 2020)

CAPÍTULO III: METODOLOGÍA

3.1. Ámbito

El ámbito de la investigación fue el pueblo joven Las Moras del distrito, provincia y departamento de Huánuco.

Figura 1: Ámbito de la investigación.



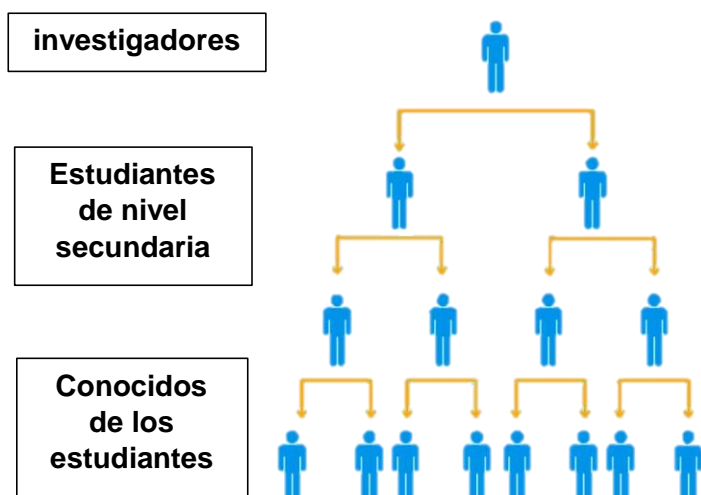
Fuente: Google Earth

3.2. Población

La población la conformaran los adolescentes de 10 a 19 años, esto como lo establece la Organización Mundial de la Salud [OMS] que viven en el pueblo joven Las Moras, y que consumen alcohol o tabaco, para ello se descartó a aquellos que no consumían ninguna de estas drogas.

3.3. Muestra

La muestra fue no probabilística con método de bola de nieve, ello debido a que no existen estadísticas sobre la población adolescente en Las Moras, y la única que existía era la proporcionada por la ESCALE, del colegio Milagros de Fátima que para 2022 tenía 890 estudiantes en el nivel secundario (12 a 16 años) más como refiere la OMS la adolescencia es de 10 a 19 años, por ello se optó por este método primero se tomó a los adolescentes estudiantes de esta IE y de ahí estos proporcionaron información sobre más adolescentes.



La muestra total fue de llegando a totalizar 200 (80 mujeres y 120 varones) adolescentes entre 10 a 19 años, que consumen alcohol o tabaco.

3.4. Nivel y tipo de estudio

3.4.1. Nivel

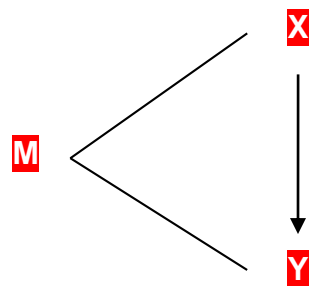
El nivel de investigación fue explicativo el cual según Hernández, Fernández y Baptista (2014) “van más allá de la descripción de conceptos o fenómenos o del establecimiento de relaciones entre conceptos; es decir, están dirigidos a responder por las causas de los eventos y fenómenos físicos o sociales” (p. 95)

3.4.2. Tipo

El tipo de investigación fue aplicada el cual según Álvarez (2020) es “cuando la investigación se orienta a conseguir un nuevo conocimiento destinado que permita soluciones de problemas prácticos” (p. 3)

3. 5. Diseño de investigación

El diseño que se utilizó fue el no experimental debido a que se realizó “sin la manipulación deliberada de variables y sólo se observó los fenómenos en su ambiente natural para analizarlos” (Hernández, Fernández y Baptista, 2014, p. 152) Asimismo, fue transversal, debido a que se recolecto los datos una única vez. El diseño se esquematiza de la siguiente manera:



Donde:

M: Muestra.

X: Variable independiente

Y: Variable dependiente

3.6. Métodos, Técnicas e instrumentos

El método de indagación fue el analítico sintético e inductivo. Analítico porque partimos de la integridad del fenómeno motivo de estudio y su desmontaje correspondiente; sintético porque luego del desmontaje, se vuelve mediante la abstracción a integrarlo en el mismo fenómeno. Inductivo porque desde la muestra, inferimos hacia la población total.

La técnica que se utilizó en la investigación fue la encuesta, la cual según Tamayo y Tamayo (2008) “es aquella que permite dar respuestas a problemas en términos descriptivos como de relación de variables, tras la recogida sistemática de información según un diseño previamente establecido que asegure el rigor de la información obtenida” (p. 24)

El instrumento: Como instrumento se usó el cuestionario mediante preguntas relacionadas a las variables e indicadores. El cuestionario refiere Tamayo y Tamayo (2008) “contiene los aspectos del fenómeno que se consideran esenciales; permite, además, aislar ciertos problemas que nos interesan principalmente; reduce la realidad a cierto número de datos esenciales y precisa el objeto de estudio” (p. 124)

Asimismo, se utilizó la técnica de observación no participante, para el cual se usara como instrumento la guía de observación.

3.8. Procedimiento

El procedimiento consto de dos formas

- **Trabajo de campo:** El trabajo de campo consistió en el trabajo con la muestra a fin de obtener información de la misma.
- **Trabajo de gabinete:** Consistió en el tabulación, análisis y presentación de los datos obtenidos en campo.

3.9. Tabulación y análisis de datos

Para la tabulación y análisis de datos, se trabajó con el Programa SPSS el cual

es un conjunto de herramientas de tratamiento de datos para el análisis estadístico. Al igual que el resto de aplicaciones que utilizan como soporte el sistema operativo Windows el SPSS funciona mediante menús desplegables, con cuadros de dialogo que permiten hacer la mayor parte del trabajo simplemente utilizando el puntero del ratón (Guía SPSS 15.0 para windows, s/f, pág. 2)

De la misma que obtuvimos los gráficos y tablas.

3.10. Consideraciones éticas

Durante todo el proceso de investigación se tuvieron en cuenta las siguientes consideraciones éticas en base a

- **Respeto a las personas:** Por lo cual el que participo en nuestra investigación no fue un “sujeto de estudio” sino un “sujeto participante” lo cual implico “la protección y respeto de sus derechos, en particular el derecho a participar voluntariamente y de manera informada en la investigación” (Ames y Merino, 2019, p. 13)

- **Beneficencia y no maleficencia:** Por este principio buscamos evitar daños tanto de manera directa o indirecta a las personas participantes, lo cual “implica también reducir posibles riesgos o efectos negativos que la investigación pudiera tener para los participantes” (Ames y Merino, 2019, p. 14)
- **Justicia:** Para ello siempre procuramos y tuvimos un trato “con equidad y justicia a los participantes en la investigación, absteniéndonos de un trato injusto o preferencial con unos frente a otros” (Ames y Merino, 2019, p. 14)
- **Integridad científica:** Siempre buscamos un ejercicio adecuado de nuestra profesión, cumplimiento con los conocimientos adquiridos en los años de estudio para una buena intervención social y teniendo siempre en cuenta “el cuidado y uso honesto de los datos que se obtiene en la investigación, tanto en el ámbito académico como en el desempeño laboral profesional” (Ames y Merino, 2019, p. 14)
- **Responsabilidad:** Siempre analizamos nuestra responsabilidad en los datos obtenidos, siempre teniendo en cuenta que “al desarrollar una investigación no cabe actuar de manera mecánica sin prever las consecuencias de las acciones tomadas que afectan a los participantes” (Ames y Merino, 2019, p. 14)

CAPITULO IV. RESULTADOS

5.1. Factores sociales

5.1.1. Factor comunitario

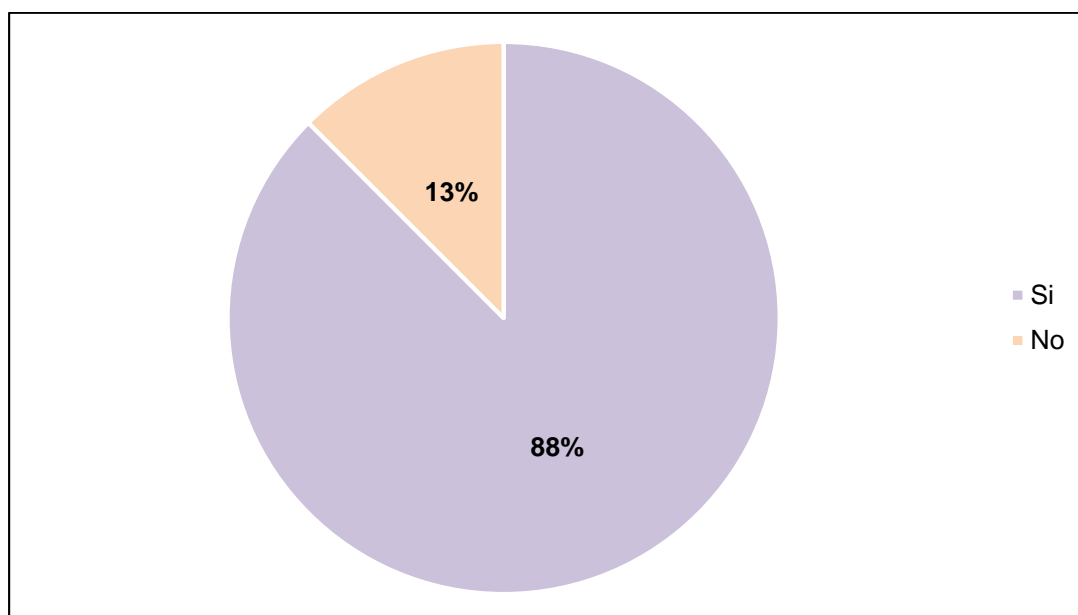
5.1.1.1. Lugares de expendio

Tabla 1: Facilidad de encontrar lugares de venta de alcohol y tabaco

¿TE ES FÁCIL ENCONTRAR LUGARES DONDE VENDEN ALCOHOL O TABACO?	FRECUENCIA	PORCENTAJE
Si	175	88%
No	25	13%
TOTAL	200	100%

Al 88% de los adolescentes les es fácil encontrar lugares de expendio de alcohol y venta de tabaco en su localidad, mientras el 13% menciona que no es nada fácil. En nuestro recorrido por Las Moras, encontramos fácilmente lugares de expendio de alcohol, particularmente tiendas y pequeñas bodegas, algunas con paneles alusivos al consumo de alcohol y otros como simples letreros de “se vende cerveza”

Gráfico 1: Facilidad de encontrar lugares de venta de alcohol y tabaco



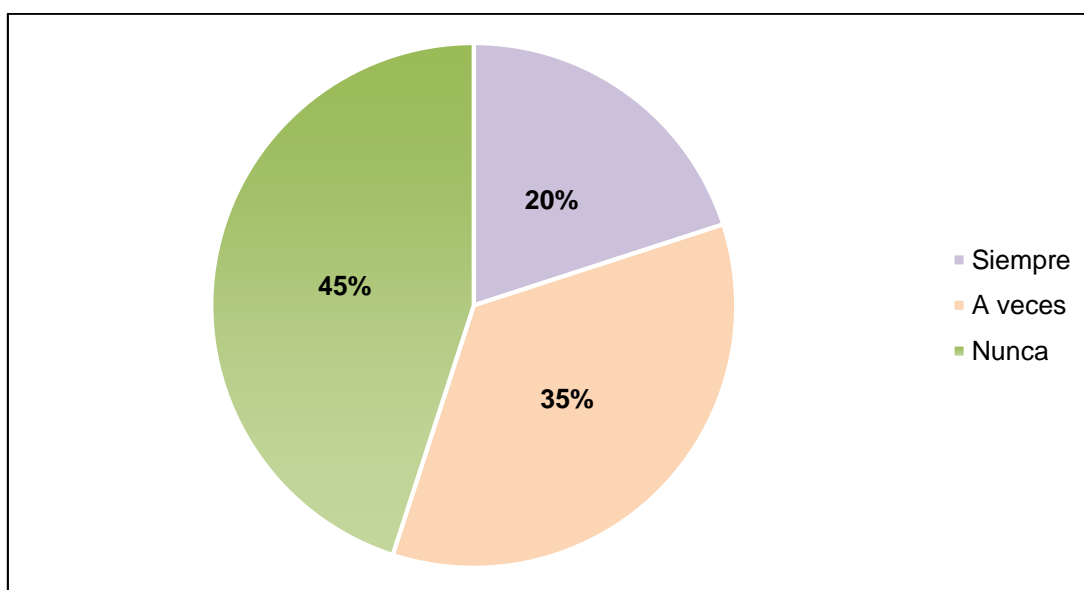
5.1.1.2. Permisividad de venta

Tabla 2: Permisividad para la venta de alcohol y tabaco

¿LOS VENDEDORES O COMERCIANTES AL VENDER ALCOHOL O TABACO TE PIDEN ALGÚN DOCUMENTO O NO TE QUIEREN VENDER?	FRECUENCIA	PORCENTAJE
SIEMPRE	40	20%
A VECES	70	35%
NUNCA	90	45%
NO SABE/NO RESPONDE	0	0%
TOTAL	200	100%

A la hora de vender alcohol o tabaco a los adolescentes, el 20% pide siempre alguna documentación o no les venden; el 35% a veces pide documentación o les niega la venta y el 45% nunca pide documentación, ni se niega a venderles. Vemos entonces que en la Moras existe alta permisividad para la venta de alcohol y tabaco, muchas veces los adolescentes usan la palabra “es para mí papá u otro familiar” para así acceder a la compra, lo cual no es objetado por los vendedores, en nuestra observación vimos que pocas tiendas tenían el cartel de “prohibido venta a menores de 18 años”

Gráfico 2: Permisividad para la venta de alcohol y tabaco



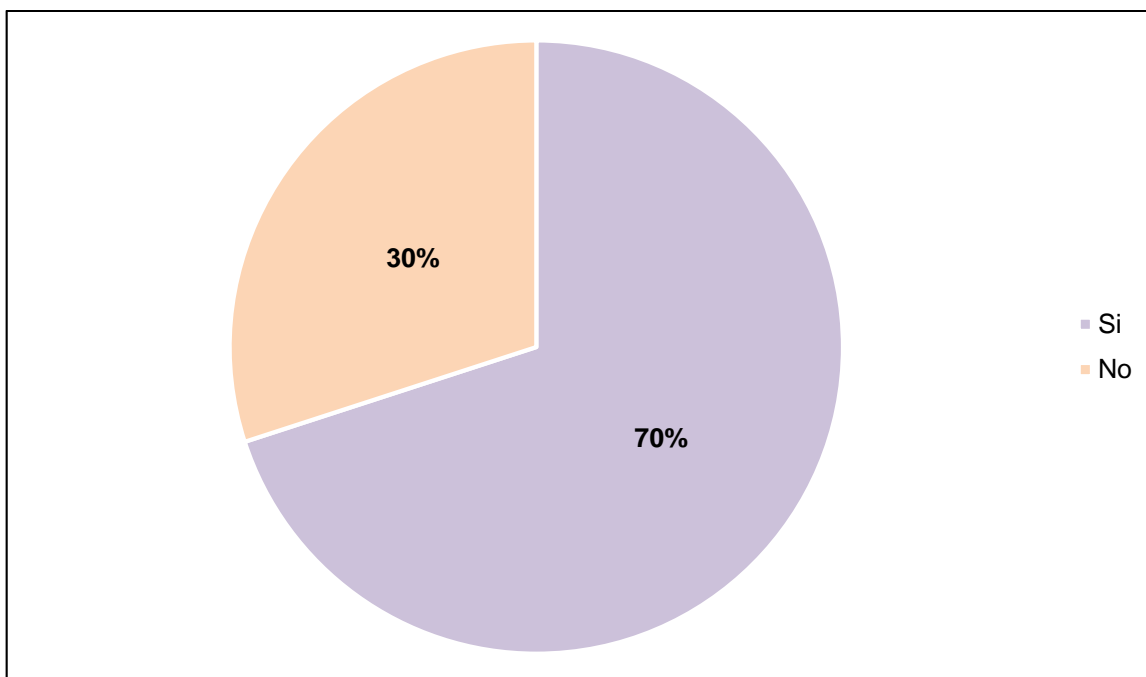
5.1.1.3. Tolerancia al consumo de drogas

Tabla 3: Tolerancia al consumo de drogas

¿SIENTES QUE LA COMUNIDAD ACEPTA EL CONSUMO DE ALCOHOL Y TABACO?	FRECUENCIA	PORCENTAJE
Si	140	70%
No	60	30%
TOTAL	200	100%

El 70% respondió a que la comunidad acepta el consumo de alcohol y tabaco, mientras el 30% dijo que no lo acepta. La tolerancia comunitaria al consumo de alcohol y tabaco en las Moras es alta.

Gráfico 3: Tolerancia al consumo de drogas



5.1.2. Factor individual y de los iguales

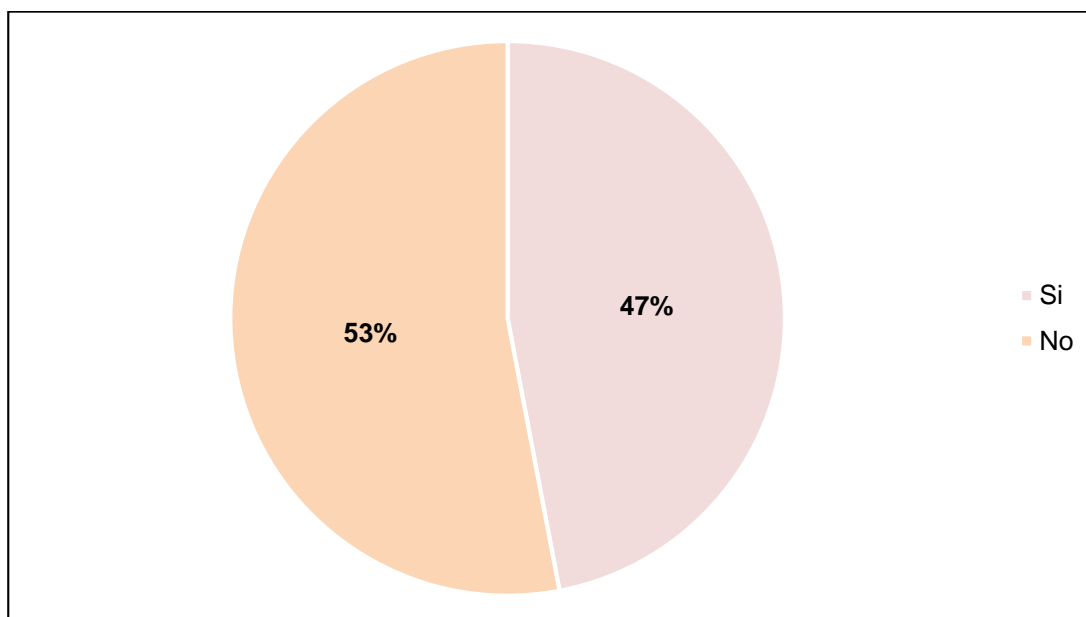
5.1.2.1. Consumo por presión de amigos

Tabla 4: Consumo por presión de amigos

¿HAZ CONSUMIDO ALCOHOL O TABACO POR PRESIÓN O MIEDO A QUE TUS AMIGOS SE ALEJEN?	CANTIDAD	PORCENTAJE
SI	94	47%
NO	106	53%
TOTAL	200	100%

El 70% ha consumido alcohol o tabaco por presión de sus amigos o por el miedo a que estos se alejen, mientras el 30% menciona que este no fue el factor de su consumo. Vemos como es mayoritario el peso de la presión de los amigos para consumir alcohol o tabaco, muchas veces el consumo inicia a manera de juego, bromas e incitaciones a su consumo, con el paso del tiempo este se materializa y llegan a consumir alcohol y tabaco.

Gráfico 4: Consumo por presión de amigos



5.1.2.2. Edad de primer consumo

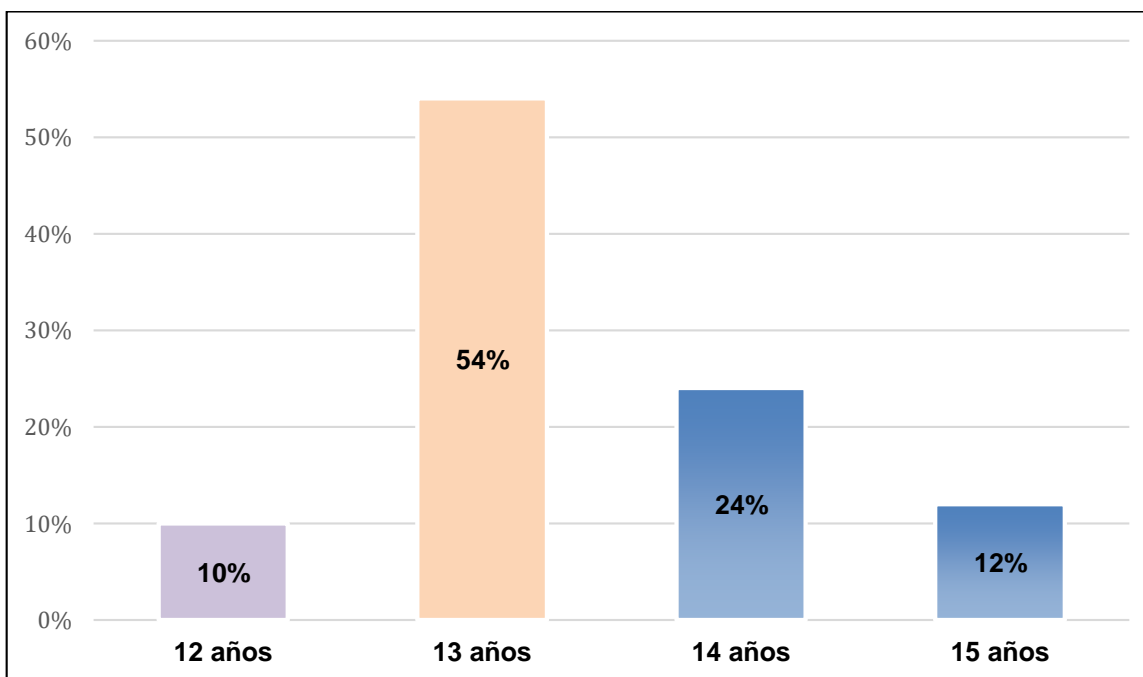
5.2.1.2.1. Consumo de alcohol

Tabla 5: Edad de primer consumo de alcohol

¿A QUÉ EDAD HAZ CONSUMIDO ALCOHOL?	CANTIDAD	PORCENTAJE
12 AÑOS	20	10%
13 AÑOS	108	54%
14 AÑOS	48	24%
15 AÑOS	24	12%
TOTAL	200	100%

El 10% consumieron alcohol a los 12 años; el 54% a los 13 años; el 24% a los 14 años y el 12% a los 15 años, vemos entonces que, si bien el primer consumo inicio a los 12 años, la mayoría de los adolescentes consumen a 13 años, dándonos en total 4 años de consumo constante de alcohol.

Gráfico 5: Edad de primer consumo de alcohol



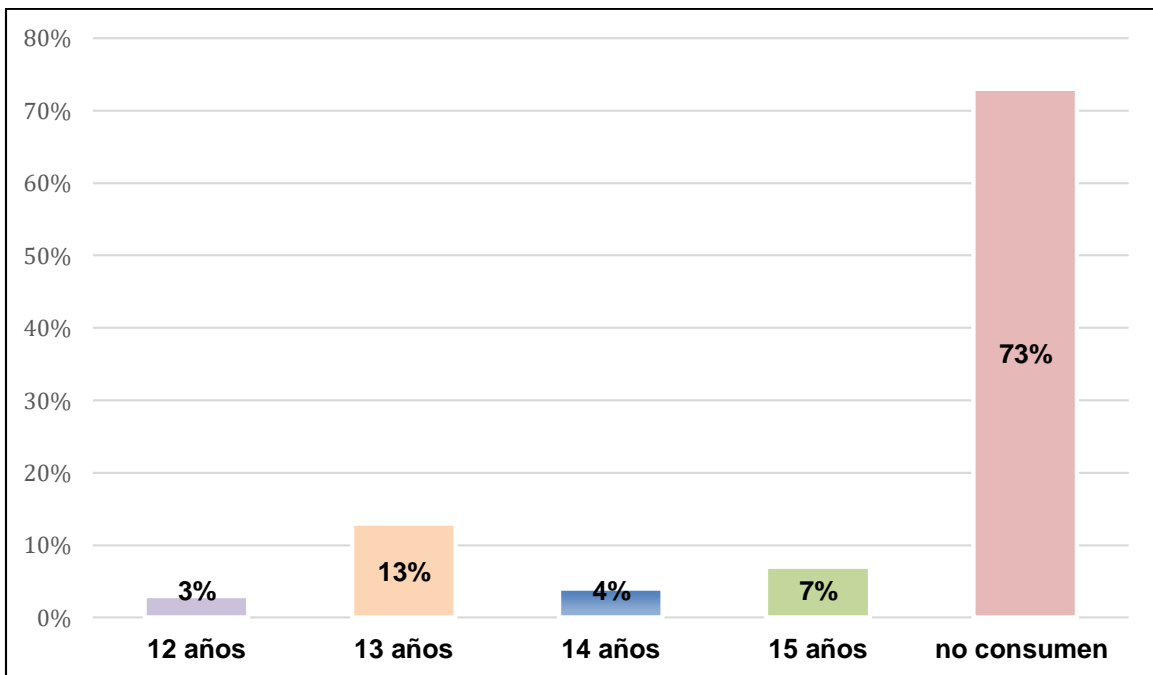
5.2.1.2.2. Consumo de tabaco

Tabla 6: Edad del primer consumo de tabaco

¿A QUÉ EDAD HAZ CONSUMIDO TABACO?	CANTIDAD	PORCENTAJE
12 AÑOS	6	3%
13 AÑOS	26	13%
14 AÑOS	8	4%
15 AÑOS	14	7%
NO CONSUMEN	146	73%
TOTAL	200	100%

El 3% han consumido tabaco a los 12 años; el 13% a los 13 años; el 4% a los 14 años y el 7% a los 15 años. Vemos que el consumo de tabaco es bajo en comparación al alcohol, más las edades del primer consumo están entre los 12 a 15 años, siendo los 13 años la edad de mayor frecuencia en el primer consumo.

Gráfico 6: Edad del primer consumo de tabaco



5.1.3. Factor familiar

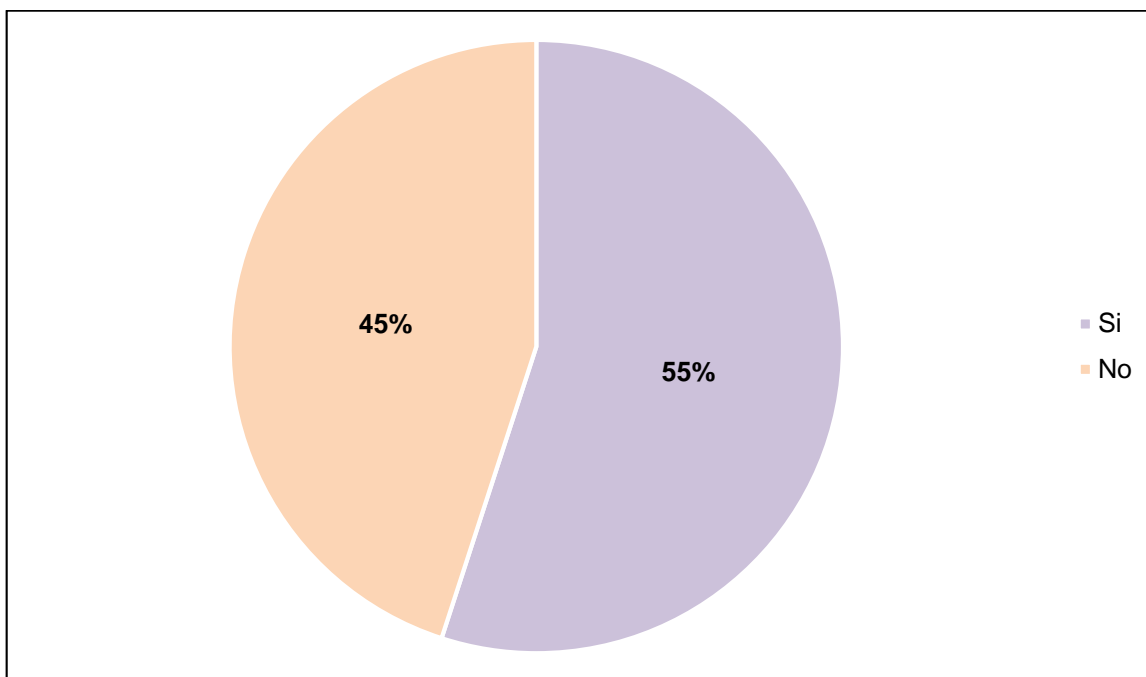
5.1.3.1. Problemas en las relaciones y clima familiar

Tabla 7: Problemas en las relaciones y clima familiar

¿TIENES PROBLEMAS EN TU FAMILIA?	CANTIDAD	PORCENTAJE
Si	110	55%
No	90	45%
TOTAL	200	100%

El 55% de los adolescentes tienen problemas en su relaciones y ambiente familiar, mientras que el 45% no tiene problemas.

Gráfico 7: Problemas en las relaciones y clima familiar



5.1.3.2. Actitudes y conductas familiares hacia el consumo de drogas

Tabla 8: Actitudes y conductas familiares hacia el consumo de drogas

¿TUS FAMILIARES TE REPROCHARON CUANTO CONSUMES ALCOHOL O TABACO DELANTE DE ELLOS?	CANTIDAD	PORCENTAJE
SIEMPRE	20	10%
A VECES	40	20%
NUNCA	110	55%
NO SABE/NO RESPONDE	30	15%
TOTAL	200	100%

El 10% respondió que sus familiares siempre le reprochan cuando consumo alcohol o tabaco; el 20% menciona que a veces lo hace y el 55% menciona que nunca lo hace, mientras que un 15% no sabe/no responde. Vemos entonces como la familia no prohíbe o reprocha el consumo de alcohol o tabaco, solo un pequeño margen lo reprocha.

Gráfico 8: Actitudes y conductas familiares hacia el consumo de drogas

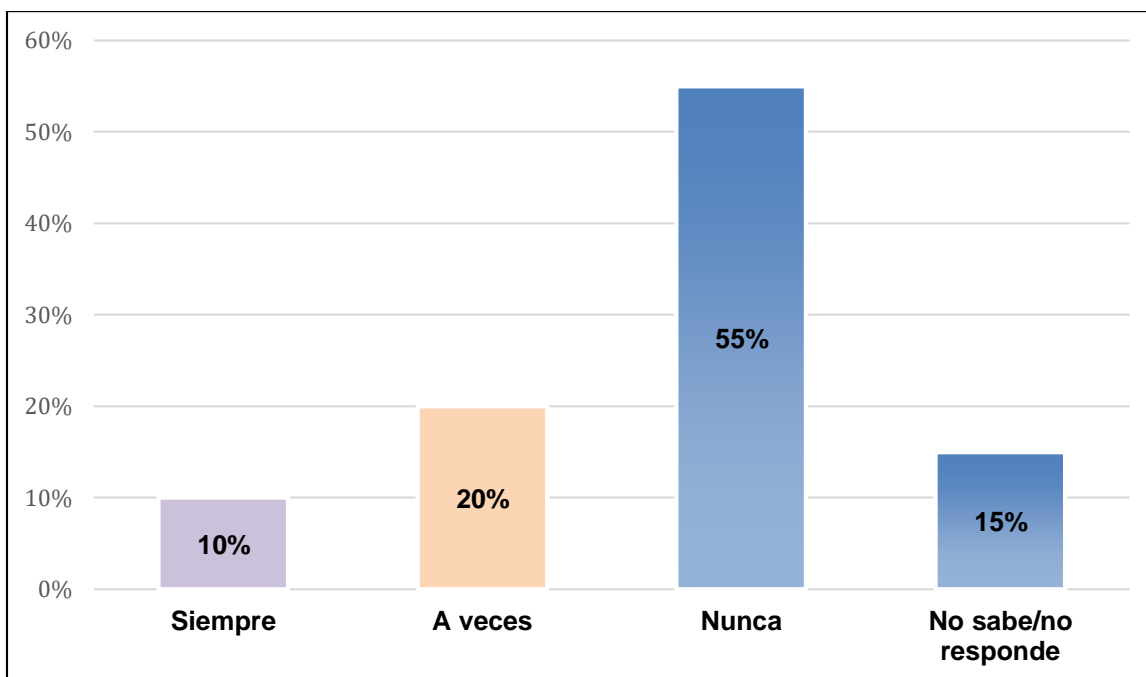


Tabla 9: Familia que aliento el consumo de alcohol y tabaco

¿TU FAMILIA TE ALENTÓ A CONSUMIR ALCOHOL O TABACO?	CANTIDAD	PORCENTAJE
SIEMPRE	16	8%
A VECES	40	20%
NUNCA	124	62%
NO SABE/NO RESPONDE	20	10%
TOTAL	200	100%

El 8% refiere que su familia lo alentó al consumo de alcohol y tabaco; el 20% refiere que esto fue a veces lo alienta; el 62% refiere a que nunca lo alienta y el 10% no sabe/no responde.

Gráfico 9: Familia que aliento el consumo de alcohol y tabaco

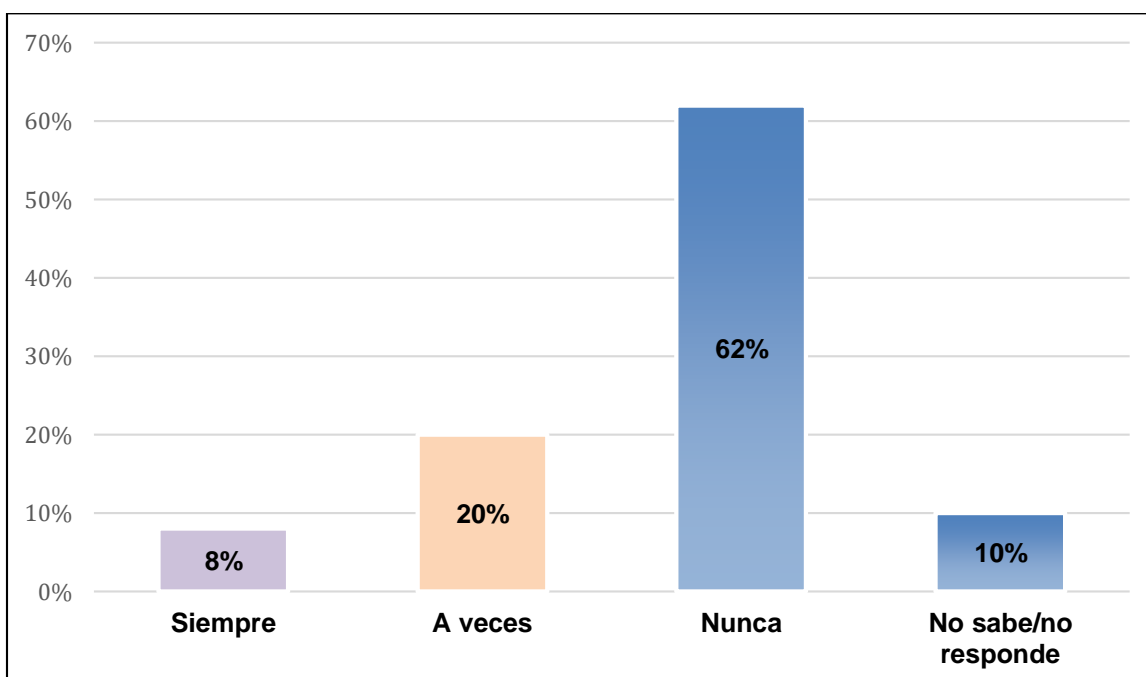


Tabla 10: Papá que consume alcohol o tabaco.

¿TU PAPÁ CONSUME ALCOHOL O TABACO?	CANTIDAD	PORCENTAJE
SIEMPRE	20	10%
A VECES	124	62%
NUNCA	56	28%
NO SABE/NO RESPONDE	0	0%
TOTAL	200	100%

El 10% refiere que su papá siempre consume alcohol o tabaco; el 62% refiere a que a veces lo hace y el 28% refiere a que nunca lo hace.

Gráfico 10: Papá que consume alcohol o tabaco.

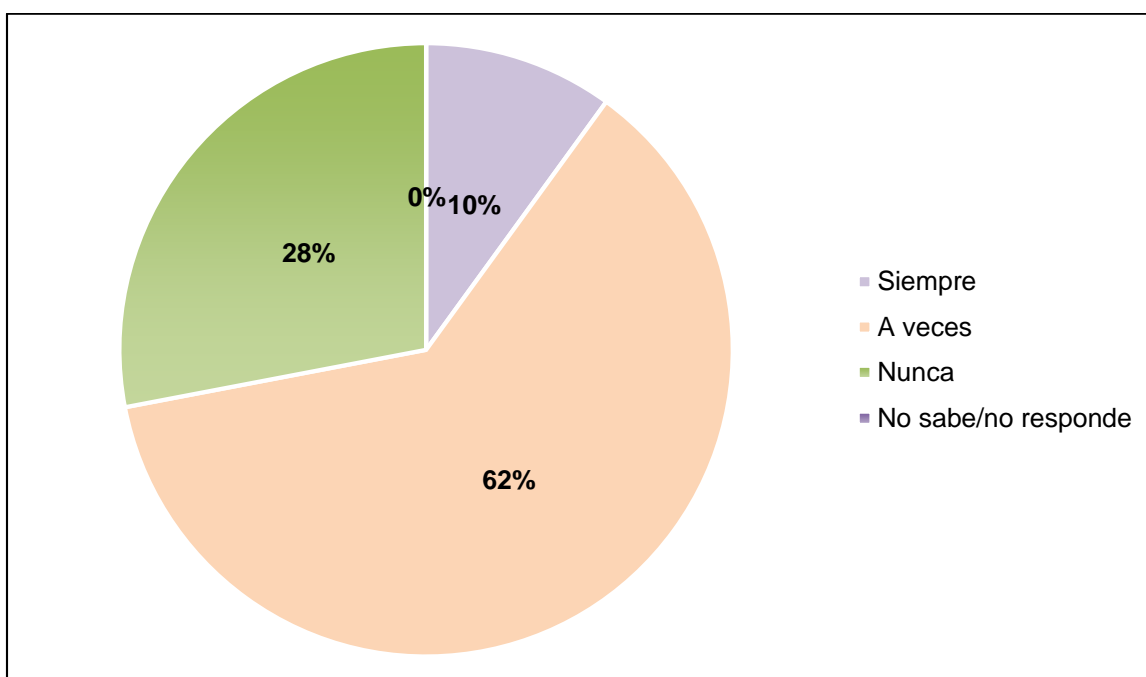
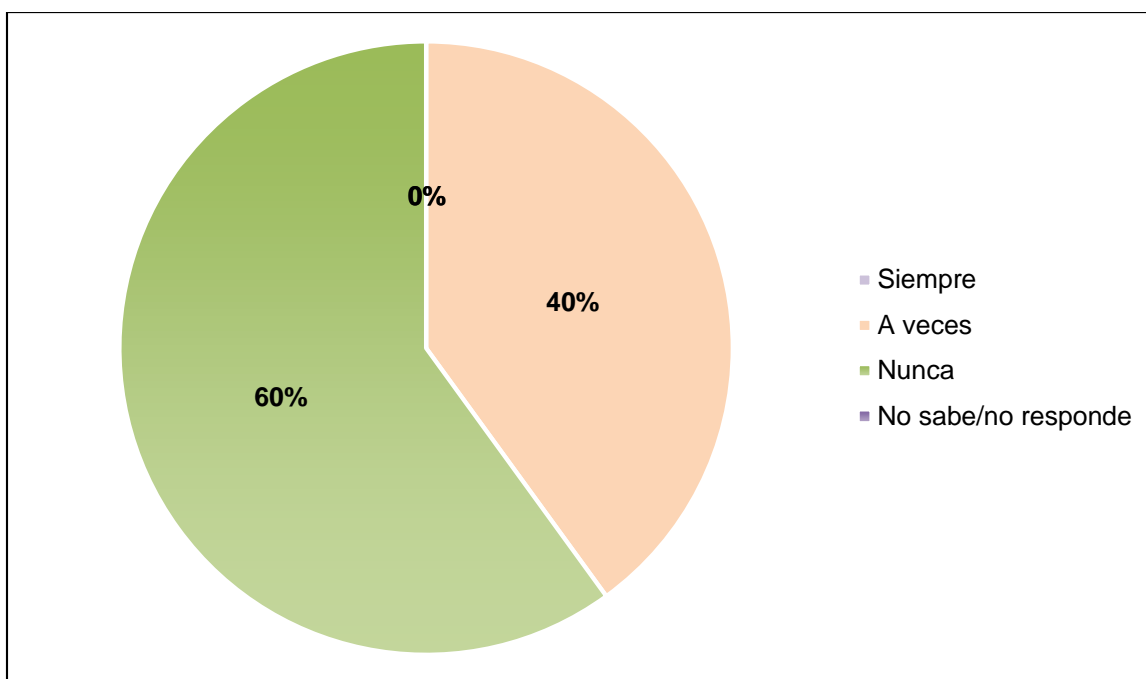


Tabla 11: Mamá que consume alcohol o tabaco

¿TU MAMÁ CONSUME ALCOHOL O TABACO?	CANTIDAD	PORCENTAJE
SIEMPRE	0	0%
A VECES	80	40%
NUNCA	120	60%
NO SABE/NO RESPONDE	0	0%
TOTAL	200	100%

El 40% refiere a que su mamá a veces consume alcohol o tabaco y el 60% a que nunca consume estas dos cosas.

Gráfico 11: Mamá que consume alcohol o tabaco



5.2. Consumo y abuso de drogas

5.2.1. Consumo de drogas

5.2.1.1. Tipo de consumidores

Tabla 12: Tipo de consumidores de alcohol.

¿CADA CUÁNTO TIEMPO CONSUMES ALCOHOL?	CANTIDAD	PORCENTAJE
HE CONSUMIDO PERO LO DEJE	0	0%
A LA SEMANA UNA VEZ	36	18%
CUANDO QUIERO O BUSCO DIVERSIÓN	114	57%
VARIAS VECES AL DÍA	0	0%
NO SABE/NO RESPONDE	50	25%
TOTAL	200	100%

El 18% consume alcohol a la semana una vez (consumidor ocasional); el 57% cuando quiere o busca diversión (consumidores recreativos) y el 25% no sabe/no responde.

Gráfico 12: Tipo de consumidores de alcohol.

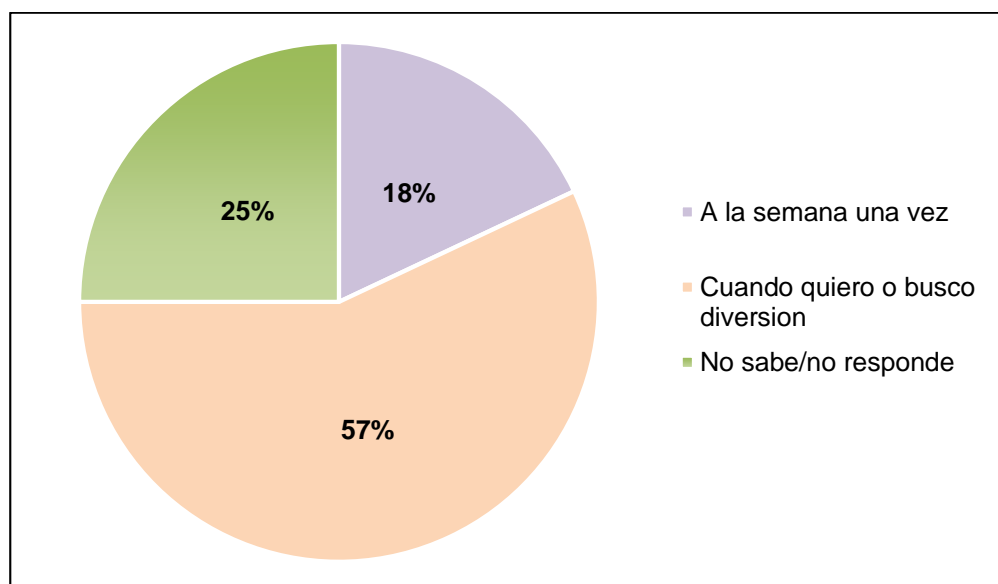
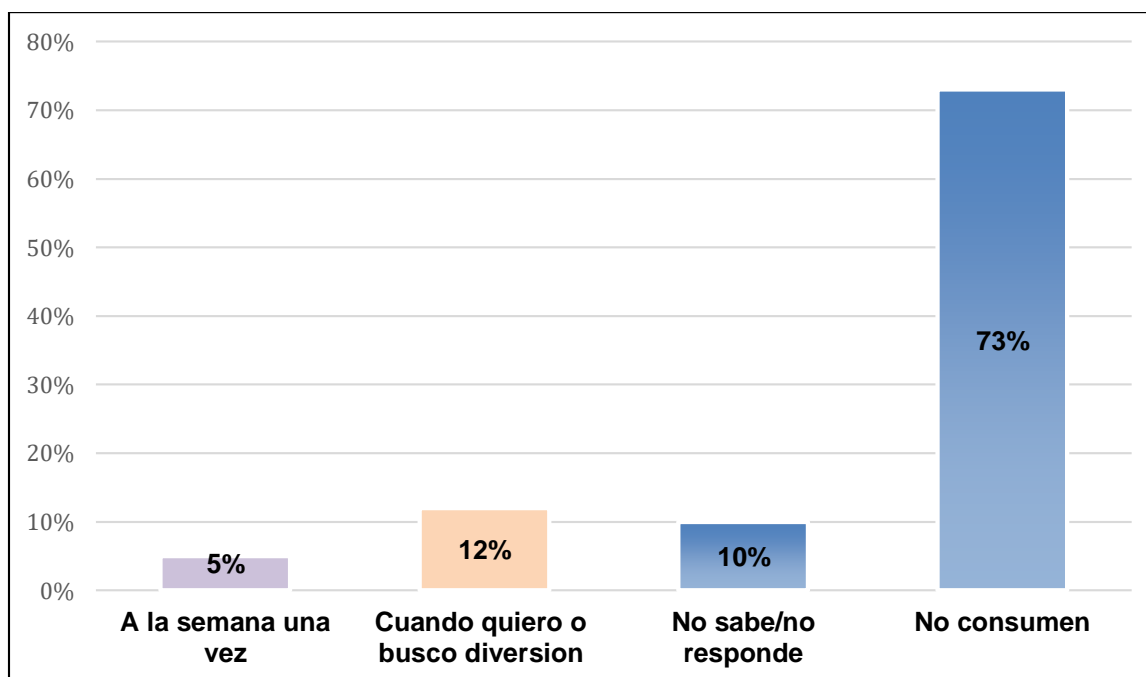


Tabla 13: Tipo de consumidores de tabaco

¿CADA CUÁNTO TIEMPO CONSUMES TABACO?	CANTIDAD	PORCENTAJE
HE CONSUMIDO PERO LO DEJE	0	%
A LA SEMANA UNA VEZ	10	5%
CUANDO QUIERO O BUSCO DIVERSIÓN	24	12%
VARIAS VECES AL DÍA	0	0%
NO SABE/NO RESPONDE	20	10%
NO CONSUMEN	146	73%
TOTAL	200	100%

El 5% consumen tabaco a la semana una vez (consumidores ocasionales); el 12% cuando quiere o busca diversión (consumidores recreativos); el 10% no sabe/no responde y el 73% no consumen tabaco.

Gráfico 13: Tipo de consumidores de tabaco



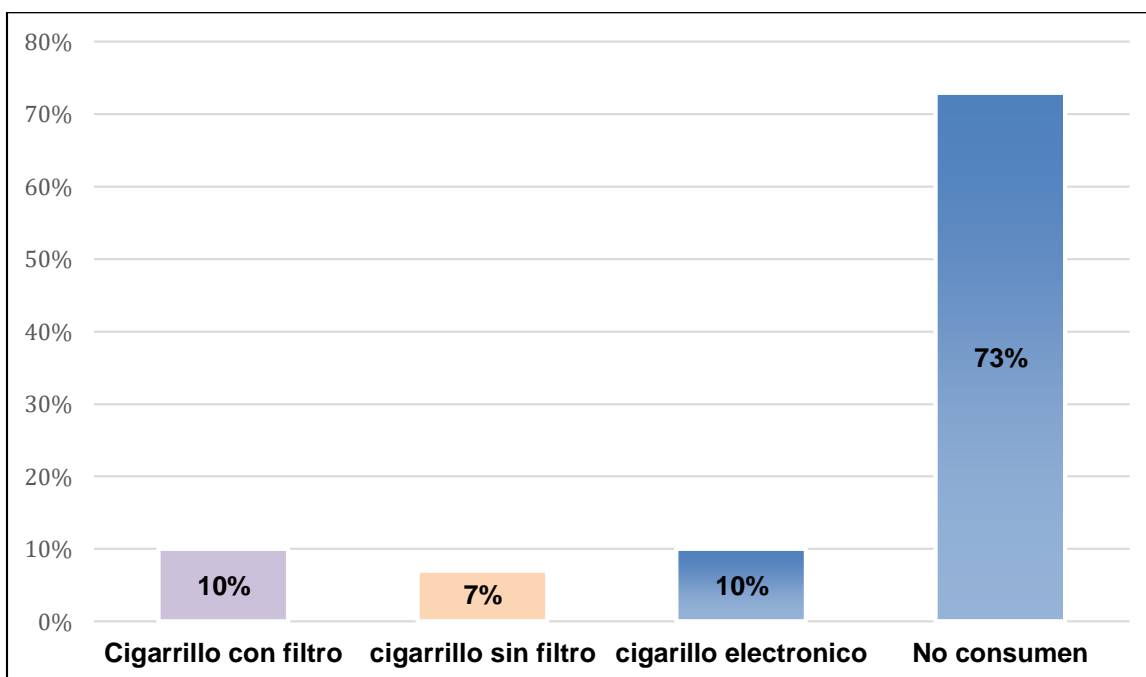
5.2.1.2. Consumo de tabaco

Tabla 14: Consumo de tabaco.

¿QUÉ TIPO DE TABACO CONSUMES?	CANTIDAD	PORCENTAJE
CIGARRILLO CON FILTRO	20	10%
CIGARRILLO SIN FILTRO	14	7%
CIGARRILLO ELECTRÓNICO	20	10%
OTROS	0	0%
NO CONSUMEN	146	73%
TOTAL	200	100%

El 10% de los adolescentes consumen cigarrillo con filtro; el 7% cigarrillo sin filtro; el 10% cigarrillo electrónico y el 73% no consumen tabaco.

Gráfico 14: Consumo de tabaco.



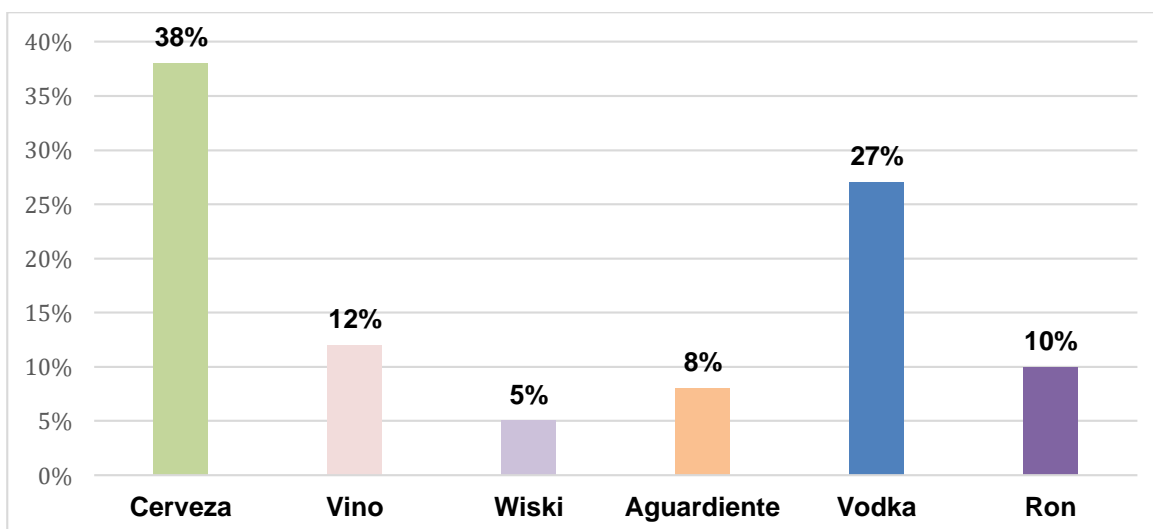
5.2.1.3. Consumo de alcohol

Tabla 15: Consumo de alcohol.

¿QUÉ TIPO DE ALCOHOL CONSUMES MÁS?	CANTIDAD	PORCENTAJE
CERVEZA	76	38%
VINO	24	12%
WISKI	10	5%
AGUARDIENTE	16	8%
VODKA	54	27%
RON	20	10%
TOTAL	200	100%

El 38% de los adolescentes en las Moras consumen cerveza; el 12% vino; el 5% wiski; el 8% aguardiente; el 27% vodka y el 10% ron. Como vemos las tres bebidas alcohólicas más consumidas son la cerveza, el vodka y el ron, esto se debe a que estas bebidas son de más fácil acceso y tienen un costo relativamente bajo, en el caso de la cerveza está se encuentra fácilmente en todo evento social, el consumo de vodka y ron, es producto de la costumbre de “chanchita” donde los adolescentes colaboran para comprarlo, a diferencia de la cerveza estas dos últimas bebidas tienen mayor aceptación entre los adolescentes.

Gráfico 15: Consumo de alcohol.



5.2.2. Abuso de drogas

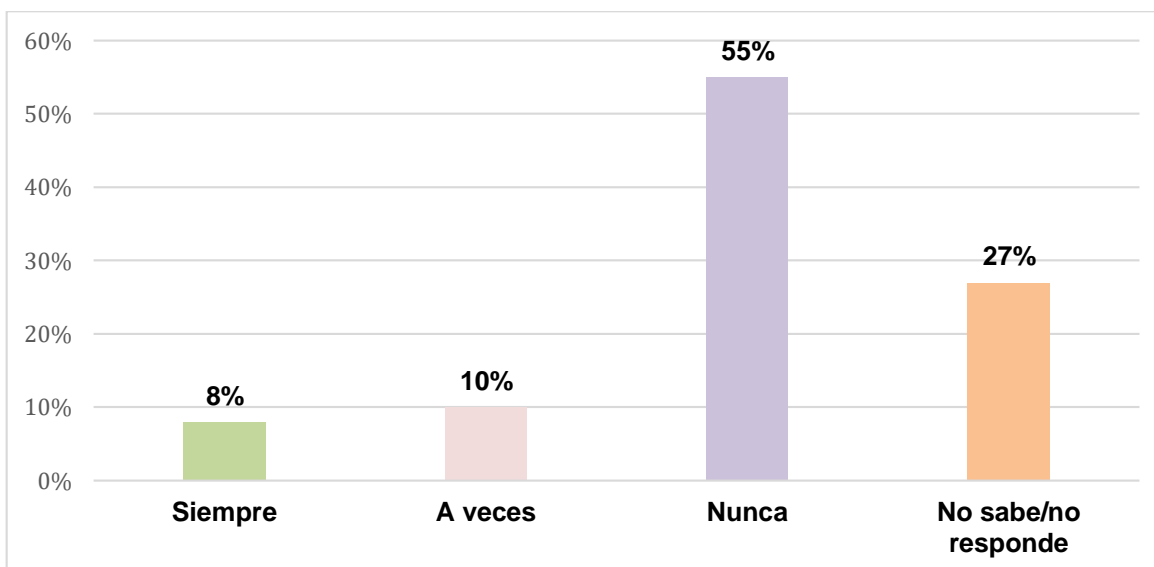
5.2.2.1. Consecuencias biológicas

Tabla 16: Consecuencias biológicas

¿DESPUÉS DE CONSUMIR ALCOHOL O TABACO HAZ SENTIDO ALGÚN MAL RELACIONADO A ESTA INTOXICACIÓN, PROBLEMAS PULMONARES, ENTRE OTROS?	CANTIDAD	PORCENTAJE
SIEMPRE	16	8%
A VECES	20	10%
NUNCA	110	55%
NO SABE/NO RESPONDE	54	27%
TOTAL	200	100%

El 8% de los adolescentes de las Moras refieren que siempre han sufrido algún más después de consumir alcohol o tabaco; el 10% menciona que a veces; el 55% nunca y el 27 no sabe/no responde.

Gráfico 16: Consecuencias biológicas



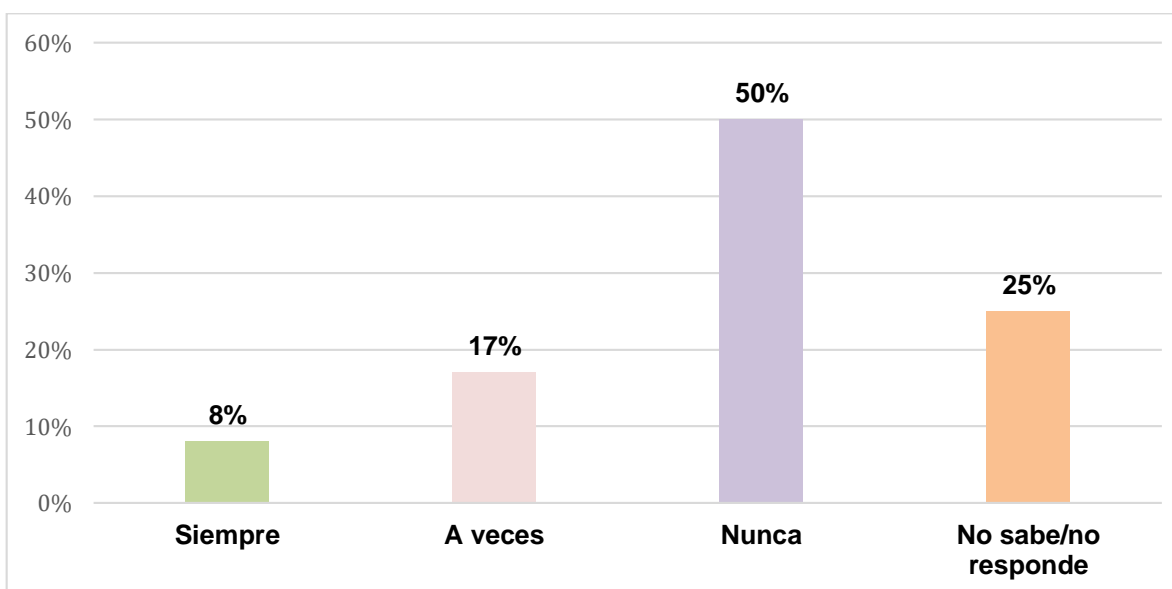
5.2.2.2. Consecuencias psicológicas

Tabla 17: Consecuencias psicológicas

¿SIENTES QUE TUS COMPORTAMIENTOS HAN SIDO MODIFICADOS O HAN CAMBIADO DESDE QUE CONSUMES ALCOHOL O TABACO?	CANTIDAD	PORCENTAJE
SIEMPRE	16	8%
A VECES	34	17%
NUNCA	100	50%
NO SABE/NO RESPONDE	50	25%
TOTAL	200	100%

El 8% siente que sus comportamientos han sido modificados desde que consumen alcohol; el 17% que a veces; el 50% que nunca y el 25% no sabe/ no responde.

Gráfico 17: Consecuencias psicológicas



5.2.2.3. Consecuencias micro sociales

Tabla 18: Amigos actuales que consumen alcohol

¿LOS AMIGOS QUE ACTUALMENTE TIENES CONSUMEN ALCOHOL O TABACO?	CANTIDAD	PORCENTAJE
SIEMPRE	46	23%
A VECES	90	45%
NUNCA	54	27%
NO SABE/NO RESPONDE	10	5%
TOTAL	200	100%

El 23% menciona que sus amigos actuales, siempre consumen alcohol y tabaco; el 45% refiere que a veces; el 27% que nunca y el 5% no sabe/no responde.

Gráfico 18: Amigos actuales que consumen alcohol

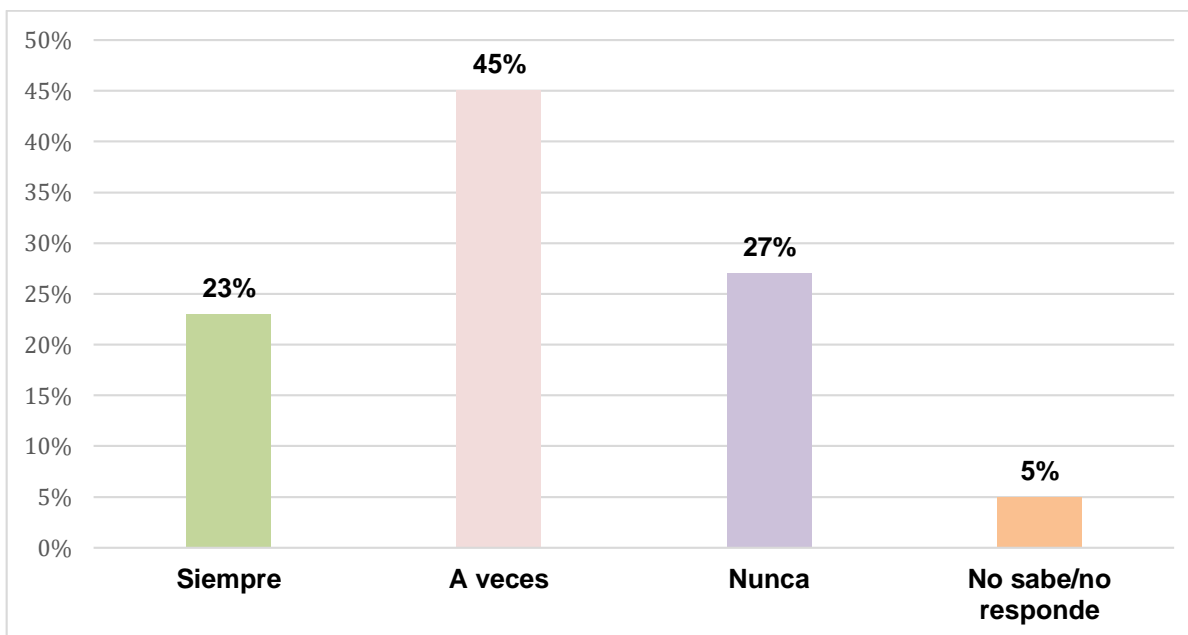


Tabla 19: Amigos anteriores que consumían alcohol y tabaco

¿TUS ANTERIORES AMIGOS CONSUMÍAN ALCOHOL O TABACO?	CANTIDAD	PORCENTAJE
SIEMPRE	24	12%
A VECES	110	55%
NUNCA	60	30%
NO SABE/NO RESPONDE	6	3%
TOTAL	200	100%

El 12% menciona que sus amigos anteriores siempre consumían alcohol y tabaco; el 55% que a veces; el 30% que nunca y el 3% no sabe/no responde.

Gráfico 19: Amigos anteriores que consumían alcohol y tabaco

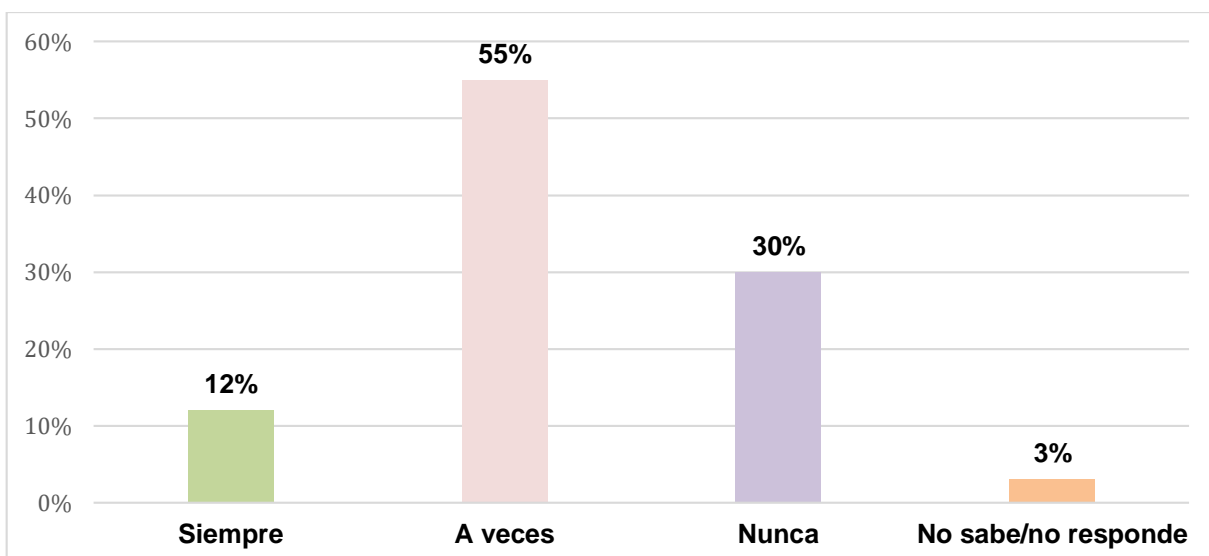


Tabla 20: Pasas menos tiempo con tu familia

¿PASAS MENOS TIEMPO CON TU FAMILIA?	CANTIDAD	PORCENTAJE
SIEMPRE	56	28%
A VECES	34	17%
NUNCA	104	52%
NO SABE/NO RESPONDE	6	3%
TOTAL	200	100%

El 28% menciona que siempre pasa menos tiempo con su familia; el 17% que a veces pasa tiempo con su familia; el 52% que nunca, o sea que pasa tiempo con su familia siempre y el 3% no sabe/no responde.

Gráfico 20: Pasas menos tiempo con tu familia

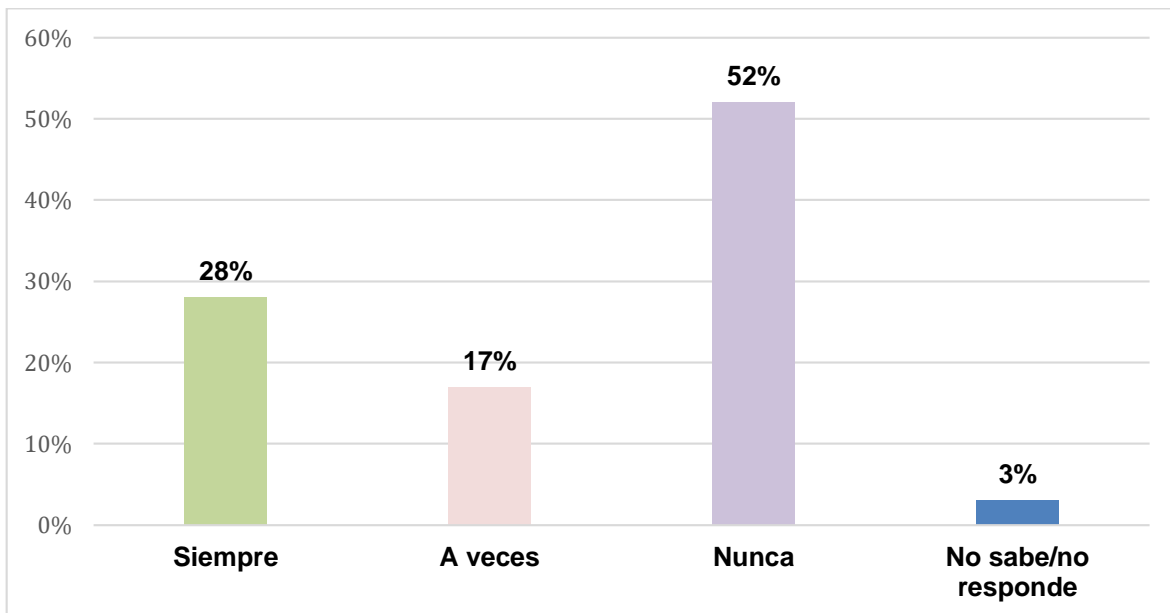
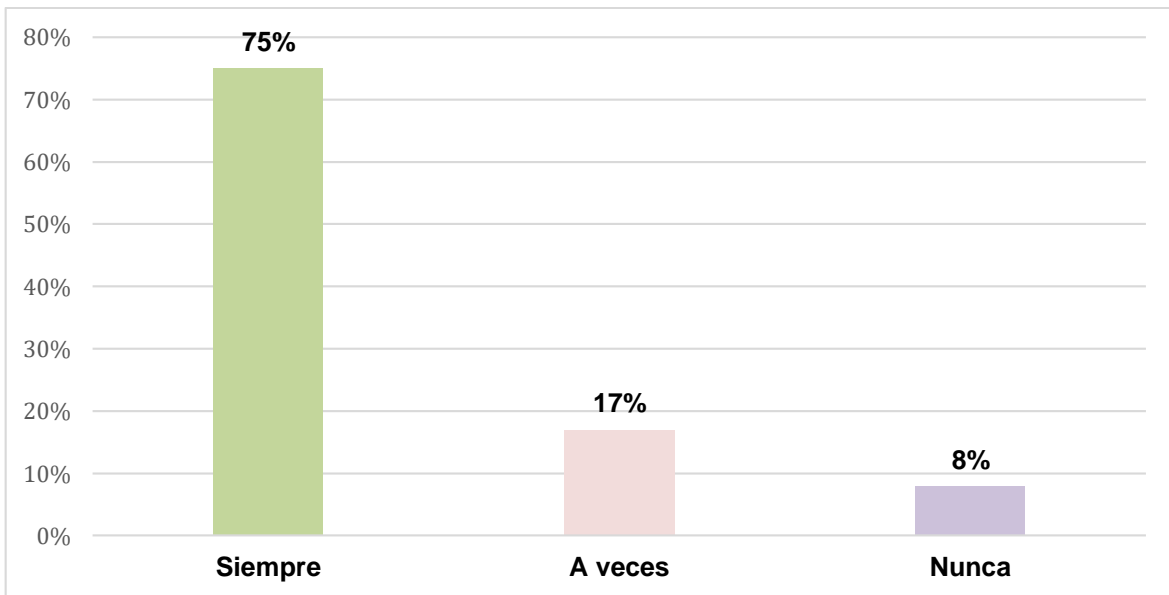


Tabla 21: Dormir con frecuencia en la casa

¿DUERMES CON REGULARIDAD EN TU CASA?	CANTIDAD	PORCENTAJE
SIEMPRE	150	75%
A VECES	34	17%
NUNCA	16	8%
NO SABE/NO RESPONDE	0	0%
TOTAL	200	100%

El 75% refiere que siempre duerme en su casa; el 17% que a veces duermen en su casa; y el 8% que nunca duerme en su casa.

Gráfico 21: Dormir con frecuencia en la casa



CAPÍTULO V. DISCUSIÓN

- **Hipótesis específica 1: Existe relación entre el factor comunitario y el consumo y abuso de drogas legales (alcohol y tabaco) en adolescentes del Pueblo Joven Las Moras Huánuco 2022.**

El factor comunitario si tiene relación con el consumo y abuso de drogas, debido a que estos pueden encontrar con facilidad lugares de expendio de alcohol y tabaco (88%), en su comunidad, existe permisividad en la venta (80%) de alcohol y tabaco y la comunidad tolera el consumo de estos (70%) Asimismo, hemos corroborado lo referido por Chambilla (2011) de que “el alcohol es la sustancia más consumida entre las drogas legales” ya que el 100% de los encuestados han consumido alcohol, pero solo el 27% habían consumido tabaco. Los tipos de alcohol más consumidos por los adolescentes son la cerveza (38%), el vodka (27%) y el vino (12%) en ese orden de prelación. Y entre los tipos de tabaco más consumido están los cigarrillos con filtro (10%) electrónico (10%) y los sin filtro (7%) en ese orden.

- **Hipótesis específica 2: Existe relación entre factor individual en el consumo y abuso de las drogas legales (alcohol y tabaco) en el consumo y abuso de drogas en los adolescentes del Pueblo Joven Las Moras Huánuco 2022**

Sobre la edad de consumo hemos comprobado lo referido por Cori y Iparraguirre (2019) que “la edad promedio de inicio de consumo de alcohol es de 13 años” y la edad promedio consumo de tabaco también se ubica en esa misma edad. Asimismo, hemos comprobado que “a medida que aumenta la edad de los estudiantes se incrementa el consumo de alcohol” (Cori y Iparraguirre, 2019) Asimismo en nuestra investigación hemos corroborado que se “observan una conducta fumadora era más frecuente en el grupo de mayor edad 14-15 años frente a 12-13” (Villena et al, 2009, p. 324)

Mas no hemos podido encontrar “asociación entre el consumo de alcohol y el hábito de fumar en adolescentes” (Villena et al, 2009, p. 324) debido a que, si bien el 75% bebía alcohol a la semana una vez o cuando busca diversión, solo el 17% refería que fumaba una vez a la semana o cuando buscaba diversión, es más el 73% de los adolescentes aún no había consumido tabaco. Mas no hemos corroborado los referido por Villena et al (2009) que el “80-85% de los adolescentes que consumen tabaco se inicia con los amigos y encuentran asociación entre el consumo de alcohol y el hábito de fumar en adolescentes” (p. 324) asimismo lo referido por Ramírez (2017) “ello fue porque los amigos les invitaron o mediante juegos de apuestas etc.” debido a que solo el 47% refería haber consumido alcohol o tabaco por presión o miedo a que sus amigos se alejen, por lo tanto, si bien el consumo del alcohol y tabaco por presión del grupo de amigos no es mayoritario, si está asociado al consumo de alcohol y tabaco, como lo menciono Cori y Iparraguirre (2019).

- **Hipótesis específica 3: Existe relación entre factor familiar y en el consumo y abuso de las drogas legales (alcohol y tabaco) en el consumo y abuso de drogas en los adolescentes del Pueblo Joven Las Moras Huánuco 2022.**

Existe relación entre el factor familiar y el consumo y abuso de alcohol y tabaco. “se evidencia que el uso de alcohol por parte del padre es el principal predictor del mismo tipo de consumo en el adolescente” (Muñoz y Graña, 2001) debido a que 72% de los adolescentes refirió que el padre consume alcohol de a veces y siempre, en comparación a la madre que el 40% de ellos refirió que lo hace a veces o nunca (60%) Asimismo hemos corroborado lo mencionado por Muñoz y Graña (2001)

Atendiendo a las variables familiares que figuran ser pronosticadores significativos del consumo de drogas, es posible observar cómo sólo son las dimensiones relacionadas con la existencia de conflictos entre el adolescente y sus padres y con el consumo familiar, las que predicen un mayor riesgo de que el joven se implique en el uso de cualquier tipo de sustancias tanto legales como médicas. Así pues, mientras el hecho de que existan disputas frecuentes entre el joven y sus padres y entre éstos entre sí, predice una probabilidad mayor de que éste beba, fume o consuma fármacos o derivados.

Ello debido a que el 55% de los adolescentes que consumen alcohol y tabaco, mencionan tener problemas familiares, A su vez concordamos con Chambilla (2011) que “los factores de riesgo más frecuentes en los adolescentes son: amigos consumidores (54,32%), padres consumidores (37,45%) y la violencia intrafamiliar psicológica (34, 57%)” ello debido a que el 68% de los adolescentes refería que sus actuales amigos consumen alcohol y tabaco a veces y siempre; Asimismo el 67% refería que sus anteriores amigos también consumían alcohol y tabaco siempre y a veces. Por lo tanto, el “consumo de drogas se relaciona con la Baja autoestima, mala comunicación familiar, violencia intrafamiliar (física, psicológica y sexual), consumo de padres, consumo de amigos y la accesibilidad de drogas; y el bajo nivel de información no se relaciona significativamente” (Chambilla, 2011),

CONCLUSIONES

- El factor comunitario si tiene relación con el consumo y abuso de drogas, debido a que estos pueden encontrar con facilidad lugares de expendio de alcohol y tabaco (88%), en su comunidad, existe permisividad en la venta (80%) de alcohol y tabaco y la comunidad tolera su consumo (70%)
- Existe relación entre el factor individual y el consumo y abuso de alcohol y tabaco, debido un 45% de los adolescentes han consumido alcohol y tabaco por presión de los amigos o el miedo a perderlos, asimismo el 68% de sus amigos anteriores y el 67% de sus amigos actuales consume alcohol y tabaco.
- Existe relación entre el factor familiar y el consumo y abuso de las drogas legales (alcohol y tabaco) en el consumo y abuso de drogas en los adolescentes del pueblo joven Las Moras, debido a que 55% de los consumidores tiene problemas familiares, el 25% duerme a veces o nunca en su hogar y 45% pasa menos tiempo con su familia.
- **Conclusión general:** Existe relación entre los factores sociales y el consumo y abuso de drogas legales, alcohol y tabaco por parte de los adolescentes del pueblo joven de Las Moras.

RECOMENDACIONES O SUGERENCIAS

- Se recomienda que toda actividad de concientización o charla sobre el consumo de alcohol se centre en la población adolescente de 12 a 15 años, debido a que en esas edades se da el primer consumo de alcohol en Las Moras.
- Se recomienda que toda charla o concientización promovido por entidades públicas y/o privadas sobre el consumo de tabaco en adolescente se dirija a los que están entre los 12 y 15 años, debido a que en ese rango da el primer consumo.

REFERENCIAS BIBLIOGRÁFICAS

- Chambilla, L. (2011). Consumo de drogas y su relación con factores de riesgo en adolescentes de educación secundaria de la institución educativa "Mariscal Cáceres" distrito ciudad nueva Tacna- 2011. *Para optar el título profesional de licenciada en enfermería*. Universidad Nacional Jorge Basadre Grohman-Tacna, Tacna, Perú. Obtenido de <http://tesis.unjbg.edu.pe/bitstream/handle/UNJBG/315/TG0166.pdf?sequence=1&isAllowed=y>
- Alvarado, I., & Dominguez, L. (2019). Tesis de titulación. *Factores de riesgo y consumo de drogas en adolescentes y jóvenes del asentamiento humano Aparicio Pomares Huánuco-2019*. Universidad Nacional Hermilio Valdizán, Huánuco.
- Alvarez , A. (2020). *Clasificación de las investigaciones*. Lima: Universidad de Lima.
- Ames, P., & Merino, F. (diciembre de 2019). Reflexiones y lineamientos para una investigación ética en ciencias sociales. *Cuaderno de trabajo N° 52 - Pontificia Universidad Católica del Perú*, 1-47.
- Cabanillas, W. (enero-marzo de 2020). Consumo de alcohol y género en la población adolescente escolarizada del Perú: evolución y retos de intervención. *Revista Peruana de Medicina Experimental y Salud Pública*, 37(), 148-154. Obtenido de <http://dx.doi.org/10.17843/rpmesp.2020.371.5151>
- Centro de Información y Educación para la Prevención del Abuso de Drogas [CEDRO]. (2004). *Epidemiología de drogas en la población urbana*. Lima: CEDRO. Obtenido de <http://www.cedro.org.pe/>
- Centro de Información y Educación para la Prevención del Abuso de Drogas [CEDRO]. (2007). *Epidemiología de drogas en población urbana*. Lima: CEDRO. Obtenido de <http://www.cedro.org.pe/>

- Cori, F., & Iparraguirre, D. (2019). Disfunción familiar, presión de grupo y consumo de tabaco asociados al consumo de alcohol en los alumnos del 3ero al 5to grado de secundaria en el colegio nacional aplicación UNHEVAL y colegio privado San Vicente de la Barquera. Huánuco – 2017. *Tesis para optar el título de médico cirujano*. Universidad Nacional Hermilio Valdizan, Huánuco, Perú. Obtenido de <https://repositorio.unheval.edu.pe/bitstream/handle/20.500.13080/4267/TMH00126C79.pdf?sequence=1&isAllowed=y>
- Espinoza, k., Hernández, m., Cassiani, C., Cubides, A., & Martinez, M. (enero-marzo de 2016). Factores relacionados con el consumo de sustancias psicoactivas en una institución educativa de Jamundí Valle. *Revista Colombiana de Psiquiatría*, 45(1), 2-7. Obtenido de <https://www.redalyc.org/pdf/806/80646457002.pdf>
- Feito, L. (2016). *El papel de la familia en el consumo de sustancias de adolescentes y jóvenes españoles*. Madrid: Universidad Pontificia Comillas .
- Guía SPSS 15.0 para windows. (s/f). *Capítulo 1: Estructura del SPSS*.
- Gutierrez, J. (2020). *Factores sociales que influyen en el consumo de drogas de los adolescentes del colegio de bachillerato Dr. Camilo Gallegos Dominguez*. Machala: Universidad Tecnica de Machala.
- Hernández, R., Fernández, C., & Baptista, M. (2014). *Metodología de la investigación* (sexta ed.). México D.F.: McGraw-Hill/Internacional editores S.A. de C.V.
- López, S., & Rodríguez, J. (2010). Factores de riesgo y de protección en el consumo de drogas en adolescentes y diferencias según edad y sexo. *Psicothema*, 22(4), 568-573.
- Muñoz, M., & Graña, L. (2001). con una menor probabilidad de que la juventud presente problemas de conducta (Tasic, Budjanovac y Mejovsek, 1997) y se iniFactores familiares de riesgo y de protección para el consumo de drogas en adolescentes. *Psicothema*, 13(1), 87-94.

- OMS. (25 de mayo de 2020). *Tabaco*. Obtenido de <https://www.who.int/es/news-room/fact-sheets/detail/tobacco#:~:text=%20En%20el%20Convenio%20Marco%20de%20mascados%20o%20utilizados%20como%20rap%C3%A9%20C2%BB>.
- OMS. (9 de mayo de 2022). *Alcohol*. Obtenido de [www.who.int: https://www.who.int/es/news-room/fact-sheets/detail/alcohol](https://www.who.int/es/news-room/fact-sheets/detail/alcohol)
- Programa Nacional de Centros Juveniles-SOA. (2020). *Informe estadístico 2020*. Lima: Ministerio de Justicia y derechos humanos.
- Quiroz , M., & Palomino, M. (2022). Estrés académico, funcionalidad familiar y nivel de conocimiento de bebidas alcohólicas asociados al consumo de alcohol en alumnos de cuarto al sexto año de la escuela profesional de medicina humana de la UNHEVAL, Huánuco – 2021. *Tesis para optar el título de médico cirujano*. Universidad Nacional Hermilio Valdizan, Huánuco, Perú. Obtenido de <https://repositorio.unheval.edu.pe/bitstream/handle/20.500.13080/7384/TMH00171Q74.pdf?sequence=1&isAllowed=y>
- Ramírez Escobedo, S. C. (2017). Factores de riesgo de consumo de drogas en adolescentes del barrio El Porvenir del distrito de La Victoria. Lima 2017. *Tesis para optar el grado académico de: Maestro en Gestión Pública*. Universidad de César Vallejo, Lima, Perú. Obtenido de https://repositorio.ucv.edu.pe/bitstream/handle/20.500.12692/16168/Ram%C3%ADrez_ESC.pdf?sequence=1&isAllowed=y
- Secades, R., Fernández, J., García, G., & Al-Halabí, S. (2011). *Estrategias de intervención en el ámbito familiar. Guía para promover la implicación y la participación de la familia en los programas preventivos*. Barcelona: Diputació de Barcelona.
- Tamayo y Tamayo, M. (2008). *El proceso de la investigación científica* (Vol. 4ta edición). México: Editorial Limusa.

UNODC. (2015). *Problemática de las Drogas. Orientaciones Generales. Prevención del Uso Indebido de Drogas*. Bolivia: Editorial Quatro Hnos.

Valdivieso, Y. (2006). *Diagnostico local participativo del consumo de drogas en el distrito de Huánuco - 2006*.

Villena, A., Morena, S., Parraga, I., Gonzáles, M., Soriano, H., & Lopez-Torres, J. (2009). Factores asociados al consumo de Tabaco en Adolescentes. *Revista Clínica de Medicina de Familia*, 7(2), 320-325. Obtenido de https://scielo.isciii.es/scielo.php?script=sci_arttext&pid=S1699-695X2009000200002

ANEXOS

• Matriz de consistencia

Tema	FACTORES SOCIALES Y SU RELACIÓN CON EL CONSUMO Y ABUSO DE DROGAS EN ADOLESCENTES DEL PUEBLO JOVEN LAS MORAS. HUÁNUCO 2020			
PROBLEMA	OBJETIVOS	HIPOTESIS	VARIABLES Y DIMENSIONES	ASPECTOS METODOLÓGICOS
<p>PG: ¿Existe relación entre los factores sociales y el consumo y abuso de drogas legales (alcohol y tabaco) en adolescentes del pueblo joven Las Moras Huánuco 2022?</p> <p>PE1: ¿Existe relación entre el factor familiar y las drogas legales en el consumo y abuso de drogas legales (alcohol y tabaco) en adolescentes del Pueblo Joven Las Moras Huánuco 2022?</p> <p>PE2: ¿Existe relación entre el factor individual y de los iguales y el consumo y abuso de drogas legales (alcohol y tabaco) en los adolescentes del pueblo joven Las Moras Huánuco 2022?</p>	<p>OG: Determinar la relación entre los factores sociales y el consumo y abuso de drogas legales (alcohol y tabaco) en adolescentes del pueblo joven Las Moras Huánuco 2022.</p> <p>OE3: Determinar la relación entre el factor comunitario con el consumo y abuso de drogas legales (alcohol y tabaco) en adolescentes del pueblo joven Las Moras Huánuco 2022</p> <p>OE2: Determinar la relación entre el factor individual y de los iguales y el consumo y abuso de drogas legales (alcohol y tabaco) en adolescentes del pueblo joven Las Moras Huánuco 2022</p>	<p>HG: Existe relación entre el factor comunitario y el consumo y abuso de drogas legales (alcohol y tabaco) en adolescentes del Pueblo Joven Las Moras Huánuco 2022</p> <p>HE1: Existe relación entre el factor comunitario y el consumo y abuso de drogas legales (alcohol y tabaco) en adolescentes del Pueblo Joven Las Moras Huánuco 2022</p> <p>HE2: Existe relación entre factor individual en el consumo y abuso de las drogas legales (alcohol y tabaco) en el consumo y abuso de drogas en los adolescentes del Pueblo Joven Las Moras Huánuco 2022</p>	<p>Variable independiente: Factores sociales</p> <p>Variable dependiente: Consumo y abuso de drogas en adolescentes</p>	<p>Ámbito: pueblo joven Las Moras del distrito, provincia y departamento de Huánuco</p> <p>Población: Adolescentes que consumen alcohol y/o tabaco.</p> <p>Muestra: No probabilístico por bola de nieve, total 200 adolescentes (80 mujeres y 120 varones)</p> <p>Nivel: Explicativo Tipo: Aplicada</p> <p>Diseño: No experimental-Transversal</p> <div data-bbox="1575 974 1890 1250" style="text-align: center;"> <pre> graph LR M[M] --- X[X] M --- Y[Y] X --> Y </pre> </div> <p>Donde:</p> <p>M: Muestra. X: Variable independiente</p>

<p>PE3: ¿Existe relación entre el factor comunitario y la accesibilidad a las drogas legales (alcohol y tabaco) en el consumo y abuso de drogas en los adolescentes del pueblo joven Las Moras Huánuco 2022?</p>	<p>OE3: Determinar la relación entre el factor familiar y el consumo y abuso de las drogas legales (alcohol y tabaco) en el consumo y abuso de drogas en los adolescentes del pueblo joven Las Moras Huánuco 2022</p>	<p>HE3: Existe relación entre factor familiar y en el consumo y abuso de las drogas legales (alcohol y tabaco) en el consumo y abuso de drogas en los adolescentes del Pueblo Joven Las Moras Huánuco 2022</p>		<p>Y: Variable dependiente Método: analítico sintético e inductivo. Técnicas: Encuesta y Observación no participante. Instrumentos: Cuestionario y Guía de observación.</p>
---	--	---	--	--

• **Consentimiento informado oral con consentimiento verbal no grabado**



CONSENTIMIENTO INFORMADO

Hola, mi nombre es _____ y estoy actualmente mi tesis de investigación para obtener el grado de licenciado en Sociología, de la Universidad Nacional Hermilio Valdizán. Quisiera conversar contigo e invitarte a participar del estudio FACTORES SOCIALES Y SU RELACIÓN CON EL CONSUMO Y ABUSO DE DROGAS EN ADOLESCENTES DEL PUEBLO JOVEN LAS MORAS. HUANUCO 2022. Este estudio está a cargo de los bachilleres en sociología Miriam Ayda Aira Terezo y Angel Aira Terezo. Tu participación será en una encuesta. Esto nos tomará aproximadamente media hora. Tu participación es voluntaria, y si en algún momento ya no quieres participar en la encuesta puedes terminarla en cualquier momento sin ningún problema. Si hay alguna pregunta que no quieres contestar, no tienes que hacerlo, asimismo recordarle que toda la información proporcionada se tomara de carácter confidencial. Sólo los investigadores responsables tendrán acceso a la información que nos des. ¿Quieres participar? Si..... No.....

Declaro que he cumplido con el proceso de consentimiento, informando al participante _____ siguiendo el texto anterior. Nombre (investigador/a) _____ Firma _____ Documento de Identificación; _____ Fecha _____ (Ames & Merino, 2019)

• Instrumentos

ENCUESTA

Fecha: ___/___/___ Sexo: _____

1.1. FACTOR COMUNITARIO

¿Te es fácil encontrar lugares donde venden alcohol o tabaco?

- a) si
- b) no

¿Los vendedores o comerciantes al vender alcohol o tabaco te piden algún documento o no te quieren vender?

- a) siempre
- b) a veces
- c) nunca
- d) no sabe/no responde

¿Sientes que la comunidad acepta el consumo de alcohol y Tabaco?

- a) si
- b) no

1.2. factor individual y de los iguales

¿Haz consumido alcohol o tabaco por presión o miedo a que tus amigos se alejen?

- a) si
- b) no

¿A qué edad haz consumido alcohol?
: _____ años

¿A qué edad haz consumido tabaco?: _____ años

1.3. FACTOR FAMILIAR

¿Tienes problemas en tu familia?

- a) si
- b) No

¿Tus familiares te reprocharon cuanto consumes alcohol o tabaco delante de ellos?

- a) siempre
- b) a veces
- c) nunca
- d) no sabe/no responde

¿Tu familia te alentó a consumir alcohol o tabaco?

- a) siempre
- b) a veces
- c) nunca
- d) no sabe/no responde

¿Tu papa consume alcohol o tabaco?

- a) siempre
- b) a veces
- c) nunca
- d) no sabe/no responde
- e) Que consume más: _____

¿Tu mama consume alcohol o tabaco?

- a) siempre
- b) a veces
- c) nunca
- d) no sabe/no responde
- e) Que consume más: _____

1.4. CONSUMO DE DROGAS

¿cada cuánto tiempo consumes alcohol?

- a) he consumido pero lo deje
- b) a la semana una vez
- c) Cuanto quiero o busco diversión
- d) Varias veces al día

e) no sabe/no responde

¿cada cuánto tiempo consumes tabaco?

- a) he consumido pero lo deje
- b) a la semana una vez
- c) Cuanto quiero o busco diversión
- d) Varias veces al día
- e) no sabe/no responde

¿Qué tipo de tabaco consumes?

- a) cigarrillo con filtro
- b) cigarrillo sin filtro
- c) cigarro electrónico
- d) otros (especifique):_____

¿Qué tipo de alcohol consumes?

- a) cerveza
- b) vino
- c) Wishki
- d) aguardiente
- e) otros (especifique):_____

1.5. ABUSO DE DROGAS

¿Después de consumir alcohol o tabaco haz sentido algún mal relacionado a esta intoxicación, problemas pulmonares, entre otros?

- a) siempre
- b) a veces
- c) nunca
- d) no sabe/no responde

¿Sientes que tus comportamientos han sido modificados o han cambiado desde que consumes alcohol o tabaco?

- a) siempre
- b) a veces
- c) nunca
- d) no sabe/no responde

¿Los amigos que actualmente tienes consumen alcohol o tabaco?

- a) siempre
- b) a veces
- c) nunca
- d) no sabe/no responde

¿Tus anteriores amigos consumen alcohol o tabaco?

- a) siempre
- b) a veces
- c) nunca
- d) no sabe/no responde

¿Pasas menos tiempo con tu familia?

- a) siempre
- b) a veces
- c) nunca
- d) no sabe/no responde

¿Duermes con regularidad en tu casa?

- a) siempre
- b) a veces
- c) nunca
- d) no sabe/no responde
- e) Donde duermes:

Observaciones:

GUIA DE OBSERVACION

Día: ___/___/___

Lugar: _____

1. ¿Se observa en que las tiendas o lugares expende alcohol libremente a cualquier persona, sin importar su edad o sexo?

2. ¿Se observa en la comunidad, personas que fuman o beben libremente?

3. ¿Existe publicidad de venta de alcohol o tabaco cerca de IE publicas y/o privadas?


4. ¿Se observa a adolescentes que consumen alcohol libremente?

5. ¿Se observa si estos consumidores tienen una buena higiene personal?


6. otras observaciones

**FOTOGRAFÍAS DE LUGARES DE EXPENDIO DE BEBIDAS ALCOHOLICAS Y
TABACO EN LAS MORAS**





UNIVERSIDAD NACIONAL "HERMILIO VALDIZAN"- HUÁNUCO
UNIDAD DE INVESTIGACIÓN
FACULTAD DE CIENCIAS SOCIALES
"Año de la unidad, la paz y el desarrollo"



CONSTANCIA N° 031-2023-UNHEVAL-FCS-UI

CONSTANCIA DE CONTROL DE TURNITING

LA DIRECCIÓN DE LA UNIDAD DE INVESTIGACIÓN.

Hace constar que la tesis colectiva denominada: "Factores sociales y su relación con el consumo y abuso de drogas en adolescentes del pueblo joven las Moras. Huánuco 2020" de los bachilleres Miriam Ayda Aira Terezo y Angel Aira Terezo, de la Escuela Profesional de Sociología, Facultad de Ciencias Sociales, ha pasado el control Turnitin con un resultado de 19 % de similitud, el mismo que es inferior al límite de 35%, aprobado por la UNHEVAL en el último Reglamento de Grados y Títulos; aprobado con Resolución del Consejo Universitario N° 3412-2022-UNHEVAL, el 24 de octubre del 2022, por lo que se declara **APTA**.

Cayhuayna, 12 de agosto de 2023

Dr. Melchor Guillermo Vicente Mallqui
Director de la Unidad de Investigación
Facultad de Ciencias Sociales

NOMBRE DEL TRABAJO

FACTORES SOCIALES Y SU RELACIÓN C
ON EL CONSUMO Y ABUSO DE DROGAS
EN ADOLESCENTES DEL PUEBLO JOVEN
LAS MORAS. HUÁNUCO 2020

AUTOR

AIRA TEREZO Miriam Ayda
AIRA TEREZO Angel

RECUENTO DE PALABRAS

12224 Words

RECUENTO DE CARACTERES

64558 Characters

RECUENTO DE PÁGINAS

74 Pages

TAMAÑO DEL ARCHIVO

2.9MB

FECHA DE ENTREGA

Aug 12, 2023 3:31 PM GMT-5

FECHA DEL INFORME

Aug 12, 2023 3:32 PM GMT-5


● 19% de similitud general

El total combinado de todas las coincidencias, incluidas las fuentes superpuestas, para cada base d

- 19% Base de datos de Internet
- Base de datos de Crossref
- 13% Base de datos de trabajos entregados
- 3% Base de datos de publicaciones
- Base de datos de contenido publicado de Crossr

● Excluir del Reporte de Similitud

- Material bibliográfico
- Material citado
- Material citado
- Coincidencia baja (menos de 10 palabras)



"Año de la unidad, la paz y el desarrollo"

UNIVERSIDAD NACIONAL "HERMILIO VALDIZAN" HUÁNUCO
LICENCIADA CON RESOLUCION DE CONSEJO DIRECTIVO N° 099-2019-SUNEDU/CD
FACULTAD DE CIENCIAS SOCIALES
DECANATO

ACTA DE SUSTENTACIÓN DE TESIS

En la ciudad de Huánuco, distrito de Pillco Marca del viernes 08 de setiembre de 2023, a horas 11.00 a.m., en cumplimiento al Reglamento de Grados y Títulos, se reunieron de manera presencial, los miembros integrantes del Jurado examinador de la Sustentación de Tesis colectiva denominada "FACTORES SOCIALES Y SU RELACION CON EL CONSUMO Y ABUSO DE DROGAS EN ADOLESCENTES DEL PUEBLO JOVEN LAS MORAS.HUÁNUCO 2020", presentado por los bachilleres en Sociología Angel AIRA TEREZO y Miriam Ayda AIRA TEREZO, aprobado con Resolución 245-2023-UNHEVAL-FCS-D de fecha 10 de julio de 2023, y con la resolución N°303-2023-UNHEVAL-FCS-D (que modifica en parte la designación de jurado para el acto de sustentación),procediendo a dar inicio el acto de sustentación para obtener el Título Profesional de Licenciados en SOCIOLOGÍA, siendo los Miembros del Jurado Calificador los siguientes docentes:

Dr. Mario Salomón AGUILAR PARI	PRESIDENTE
Dr Pedro Pablo SAQUICORAY AVILA	SECRETARIO
Mg.Jhon Paul TRUJILLO VALER	VOCAL

Que, con Resolución Virtual N° 212-2023-UNHEVAL-FCS-D de fecha 26 de diciembre de 2023, se nombró asesor de tesis al Mg.Valdimir Pavel Félix Félix de los bachilleres en Sociología Angel AIRA TEREZO y Miriam Ayda AIRA TEREZO.

El acto de sustentación se dio inicio a las 11.00 a.m. del día 08 de setiembre del dos mil veintitrés. Este proceso se da en base al Reglamento de Grados y Títulos, vigente para la Universidad Nacional Hermilio Valdizan.

Se concluyó dicho proceso y en base al Reglamento de Grados y Títulos, de las Bachilleres en Sociología Angel AIRA TEREZO y Miriam Ayda AIRA TEREZO, obtuvieron el siguiente calificativo:

APROBADO (S) CON EL CALIFICATIVO:


16 (DIECISEIS)


DESAPROBADO (S) CON EL CALIFICATIVO:


Los bachilleres en Sociología Angel AIRA TEREZO y Miriam Ayda AIRA TEREZO, obtuvieron el resultado cualitativo siguiente:

BUENO

Se dio por concluido el acto de sustentación a horas: 12.20 a.m. en fe de lo cual firmamos.


PRESIDENTE


SECRETARIO (A)


VOCAL



ACTA DE SUSTENTACIÓN DE TESIS

En la ciudad de Huánuco, distrito de Pillco Marca del viernes 08 de setiembre de 2023, a horas 11.00 a.m., en cumplimiento al Reglamento de Grados y Títulos, se reunieron de manera presencial, los miembros integrantes del Jurado examinador de la Sustentación de Tesis colectiva denominada "FACTORES SOCIALES Y SU RELACION CON EL CONSUMO Y ABUSO DE DROGAS EN ADOLESCENTES DEL PUEBLO JOVEN LAS MORAS.HUÁNUCO 2020", presentado por los bachilleres en Sociología Angel AIRA TEREZO y Miriam Ayda AIRA TEREZO, aprobado con Resolución 245-2023-UNHEVAL-FCS-D de fecha 10 de julio de 2023, y con la resolución N°303-2023-UNHEVAL-FCS-D (que modifica en parte la designación de jurado para el acto de sustentación),procediendo a dar inicio el acto de sustentación para obtener el Título Profesional de Licenciados en SOCIOLOGÍA, siendo los Miembros del Jurado Calificador los siguientes docentes:

Dr. Mario Salomón AGUILAR PARI
Dr Pedro Pablo SAQUICORAY AVILA
Mg.Jhon Paul TRUJILLO VALER

PRESIDENTE
SECRETARIO
VOCAL

Que, con Resolución Virtual N° 212-2023-UNHEVAL-FCS-D de fecha 26 de diciembre de 2023, se nombró asesor de tesis al Mg.Valdimir Pavel Félix Félix de los bachilleres en Sociología Angel AIRA TEREZO y Miriam Ayda AIRA TEREZO.

El acto de sustentación se dio inicio a las 11.00 a.m. del día 08 de setiembre del dos mil veintitrés. Este proceso se da en base al Reglamento de Grados y Títulos, vigente para la Universidad Nacional Hermilio Valdizan.

Se concluyó dicho proceso y en base al Reglamento de Grados y Títulos, de las Bachilleres en Sociología Angel AIRA TEREZO y Miriam Ayda AIRA TEREZO, obtuvieron el siguiente calificativo:

APROBADO (S) CON EL CALIFICATIVO:


16 (DIECISEIS)


DESAPROBADO (S) CON EL CALIFICATIVO:


Los bachilleres en Sociología Angel AIRA TEREZO y Miriam Ayda AIRA TEREZO, obtuvieron el resultado cualitativo siguiente:

BUENO

Se dio por concluido el acto de sustentación a horas: 12.20 a.m. en fe de lo cual firmamos.


PRESIDENTE


SECRETARIO (A)


VOCAL

AUTORIZACIÓN DE PUBLICACIÓN DIGITAL Y DECLARACIÓN JURADA DEL TRABAJO DE INVESTIGACIÓN PARA OPTAR UN GRADO ACADÉMICO O TÍTULO PROFESIONAL

1. Autorización de Publicación: (Marque con una "X")

Pregrado	<input checked="" type="checkbox"/>	Segunda Especialidad		Posgrado:	Maestría		Doctorado	
Pregrado (tal y como está registrado en SUNEDU)								
Facultad	CIENCIAS SOCIALES							
Escuela Profesional	SOCIOLOGÍA							
Carrera Profesional	SOCIOLOGÍA							
Grado que otorga								
Título que otorga	LICENCIADO (A) EN SOCIOLOGÍA							
Segunda especialidad (tal y como está registrado en SUNEDU)								
Facultad								
Nombre del programa								
Título que Otorga								
Posgrado (tal y como está registrado en SUNEDU)								
Nombre del Programa de estudio								
Grado que otorga								

2. Datos del Autor(es): (Ingrese todos los datos requeridos completos)

Apellidos y Nombres:	AIRA TEREZO ANGEL							
Tipo de Documento:	DNI	<input checked="" type="checkbox"/>	Pasaporte		C.E.		Nro. de Celular:	910690241
Nro. de Documento:	73757598				Correo Electrónico:	Angelairaterozo509@gmail.com		
Apellidos y Nombres:	AIRA TEREZO MIRIAM AYDA							
Tipo de Documento:	DNI	<input checked="" type="checkbox"/>	Pasaporte		C.E.		Nro. de Celular:	980801780
Nro. de Documento:	73973667				Correo Electrónico:	airaterzoadriana@gmail.com		
Apellidos y Nombres:								
Tipo de Documento:	DNI		Pasaporte		C.E.		Nro. de Celular:	
Nro. de Documento:					Correo Electrónico:			

3. Datos del Asesor: (Ingrese todos los datos requeridos completos según DNI, no es necesario indicar el Grado Académico del Asesor)

¿El Trabajo de Investigación cuenta con un Asesor?: (marque con una "X" en el recuadro del costado, según corresponda)	SI	<input checked="" type="checkbox"/>	NO	
Apellidos y Nombres:	FELIX FELIX VLADIMIR PAVEL			ORCID ID: 0000-0002-8227-654X
Tipo de Documento:	DNI	<input checked="" type="checkbox"/>	Pasaporte	
	C.E.		Nro. de documento:	42069044

4. Datos del Jurado calificador: (Ingrese solamente los Apellidos y Nombres completos según DNI, no es necesario indicar el Grado Académico del Jurado)

Presidente:	AGUILAR PARI MARIO SALOMÓN
Secretario:	SAQUICORAY AVILA PEDRO PABLO
Vocal:	TRUJILLO VALER JHON PAUL
Vocal:	
Vocal:	
Accesitario	VASQUEZ CIPRIANO FERMIN

5. Declaración Jurada: (Ingrese todos los datos requeridos completos)

a) Soy Autor (a) (es) del Trabajo de Investigación Titulado: (Ingrese el título tal y como está registrado en el Acta de Sustentación)
"FACTORES SOCIALES Y SU RELACIÓN CON EL CONSUMO Y ABUSO DE DROGAS EN ADOLESCENTES DEL PUEBLO JOVEN LAS MORAS. HUÁNUCO 2020"
b) El Trabajo de Investigación fue sustentado para optar el Grado Académico ó Título Profesional de: (tal y como está registrado en SUNEDU)
TÍTULO PROFESIONAL DE LICENCIADO (A) EN SOCIOLOGÍA
c) El Trabajo de investigación no contiene plagio (ninguna frase completa o párrafo del documento corresponde a otro autor sin haber sido citado previamente), ni total ni parcial, para lo cual se han respetado las normas internacionales de citas y referencias.
d) El trabajo de investigación presentado no atenta contra derechos de terceros.
e) El trabajo de investigación no ha sido publicado, ni presentado anteriormente para obtener algún Grado Académico o Título profesional.
f) Los datos presentados en los resultados (tablas, gráficos, textos) no han sido falsificados, ni presentados sin citar la fuente.
g) Los archivos digitales que entrego contienen la versión final del documento sustentado y aprobado por el jurado.
h) Por lo expuesto, mediante la presente asumo frente a la Universidad Nacional Hermilio Valdizan (en adelante LA UNIVERSIDAD), cualquier responsabilidad que pudiera derivarse por la autoría, originalidad y veracidad del contenido del Trabajo de Investigación, así como por los derechos de la obra y/o invención presentada. En consecuencia, me hago responsable frente a LA UNIVERSIDAD y frente a terceros de cualquier daño que pudiera ocasionar a LA UNIVERSIDAD o a terceros, por el incumplimiento de lo declarado o que pudiera encontrar causas en la tesis presentada, asumiendo todas las cargas pecuniarias que pudieran derivarse de ello. Asimismo, por la presente me comprometo a asumir además todas las cargas pecuniarias que pudieran derivarse para LA UNIVERSIDAD en favor de terceros con motivo de acciones, reclamaciones o conflictos derivados del incumplimiento de lo declarado o las que encontraren causa en el contenido del trabajo de investigación. De identificarse fraude, piratería, plagio, falsificación o que el trabajo haya sido publicado anteriormente; asumo las consecuencias y sanciones que de mi acción se deriven, sometiéndome a la normatividad vigente de la Universidad Nacional Hermilio Valdizan.





6. Datos del Documento Digital a Publicar: (Ingrese todos los datos requeridos completos)

Ingrese solo el año en el que sustentó su Trabajo de Investigación: (Verifique la Información en el Acta de Sustentación)		2023	
Modalidad de obtención del Grado Académico o Título Profesional: (Marque con X según Ley Universitaria con la que inició sus estudios)	Tesis <input checked="" type="checkbox"/>	Tesis Formato Artículo	Tesis Formato Patente de Invención
	Trabajo de Investigación	Trabajo de Suficiencia Profesional	Tesis Formato Libro, revisado por Pares Externos
	Trabajo Académico	Otros (especifique modalidad)	
Palabras Clave: (solo se requieren 3 palabras)	CONSUMO DE DROGAS	ALCOHOL	TABACO
Tipo de Acceso: (Marque con X según corresponda)	Acceso Abierto <input checked="" type="checkbox"/>	Condición Cerrada (*)	
	Con Periodo de Embargo (*)	Fecha de Fin de Embargo:	
¿El Trabajo de Investigación, fue realizado en el marco de una Agencia Patrocinadora? (ya sea por financiamientos de proyectos, esquema financiero, beca, subvención u otras; marcar con una "X" en el recuadro del costado según corresponda):	SI	NO	<input checked="" type="checkbox"/>
Información de la Agencia Patrocinadora:			

El trabajo de investigación en digital y físico tienen los mismos registros del presente documento como son: Denominación del programa Académico, Denominación del Grado Académico o Título profesional, Nombres y Apellidos del autor, Asesor y Jurado calificador tal y como figura en el Documento de Identidad, Título completo del Trabajo de Investigación y Modalidad de Obtención del Grado Académico o Título Profesional según la Ley Universitaria con la que se inició los estudios.

7. Autorización de Publicación Digital:

A través de la presente. Autorizo de manera gratuita a la Universidad Nacional Hermilio Valdizán a publicar la versión electrónica de este Trabajo de Investigación en su Biblioteca Virtual, Portal Web, Repositorio Institucional y Base de Datos académica, por plazo indefinido, consintiendo que con dicha autorización cualquier tercero podrá acceder a dichas páginas de manera gratuita pudiendo revisarla, imprimirla o grabarla siempre y cuando se respete la autoría y sea citada correctamente. Se autoriza cambiar el contenido de forma, más no de fondo, para propósitos de estandarización de formatos, como también establecer los metadatos correspondientes.

Firma: 	
Apellidos y Nombres: AIRA TEREZO ANGEL	Huella Digital
DNI: 73757598	
Firma: 	
Apellidos y Nombres: AIRA TEREZO MIRIAM AYDA	Huella Digital
DNI: 73973667	
Firma:	
Apellidos y Nombres:	Huella Digital
DNI:	
Fecha: 15/09/2023	

Nota:

- ✓ No modificar los textos preestablecidos, conservar la estructura del documento.
- ✓ Marque con una **X** en el recuadro que corresponde.
- ✓ Llenar este formato de forma digital, con tipo de letra **calibri**, **tamaño de fuente 09**, manteniendo la alineación del texto que observa en el modelo, sin errores gramaticales (*recuerde las mayúsculas también se tildan si corresponde*).
- ✓ La información que escriba en este formato debe coincidir con la información registrada en los demás archivos y/o formatos que presente, tales como: DNI, Acta de Sustentación, Trabajo de Investigación (PDF) y Declaración Jurada.
- ✓ Cada uno de los datos requeridos en este formato, es de carácter obligatorio según corresponda.