

UNIVERSIDAD NACIONAL HERMILIO VALDIZÁN
FACULTAD DE ECONOMÍA
ESCUELA PROFESIONAL DE ECONOMÍA
CARRERA PROFESIONAL DE ECONOMÍA



**GESTIÓN PRESUPUESTAL Y LA CALIDAD DEL GASTO
PÚBLICO EN LA MUNICIPALIDAD DISTRITAL DE YACUS,
HUÁNUCO 2022**

**LINEA DE INVESTIGACION: Gestión Pública: Planeamiento
Estratégico y Administración Pública**

**TESIS PARA OPTAR EL TITULO PROFESIONAL DE
ECONOMISTA**

TESISTAS:

- CRUZ URETA ESTHER CELIA
- SANCHEZ SEBASTIAN LUCY ESTEFANI
- TAFUR LOYOLA ANGIE MARILIN

ASESOR:

Dr. VALDIVIA JARA, ROQUE

HUÁNUCO – PERÚ

2023

DEDICATORIA

En primer lugar, le dedicamos este trabajo a Dios, el cual nos guio por este camino durante este proceso, él es el que nos cuida, protege e ilumina nuestros pasos. Gracias Padre Celestial por encaminarnos hacia la sabiduría.

En segundo lugar, este trabajo va dirigido a nuestros padres que nos han apoyado en todo momento de nuestra vida universitaria, por habernos inculcado buenos valores para convertirnos en profesionales de bien para sociedad. Gracias por motivarnos día tras día a conseguir nuestras metas para no rendirnos a mitad de camino, aunque muchas veces tuvimos dudas y quisimos rendirnos, ellos fueron nuestra principal fuente de inspiración.

En tercer lugar, a nuestros maestros que nos apoyaron en esta vida universitaria desde principio a fin de carrera, sin sus enseñanzas no seríamos las profesionales que somos hoy en día.

Finalmente, a todos los estudiantes de esta facultad, los futuros economistas, para que tengan esta tesis como una guía de sus próximos trabajos.

AGRADECIMIENTO

Nuestro integro agradecimiento a nuestra casa de estudios, la Universidad Nacional Hermilio Valdizán por formar profesionales de alto valor, en especial a nuestra Facultad de Economía y a nuestros maestros por ayudarnos durante todo nuestro proceso de formación académica durante estos 5 años que estuvimos estudiando.

Agradecemos a nuestros maestros por su sabiduría, comprensión y respeto. Siempre estuvieron atentos a cada duda o consulta que teníamos y nos ayudaban a resolverla, aunque tuvimos muchos retos durante los 5 años de carrera y más en el período de la pandemia, nunca nos dejaron solos.

RESUMEN

El presente trabajo de investigación tiene como título “Gestión Presupuestal y la Calidad del Gasto Público en la Municipalidad Distrital de Yacus, Huánuco 2022”. Cuyo objetivo principal fue determinar la relación entre la gestión presupuestal y la calidad del gasto público en la Municipalidad Distrital de Yacus, Huánuco 2022. La investigación fue de tipo aplicada, el nivel del estudio fue correlacional y se desarrolló bajo un diseño de investigación no experimental de corte transversal. Se utilizaron dos muestras, la primera estuvo conformada por los 25 trabajadores de la Municipalidad Distrital de Yacus y la segunda muestra estuvo conformada por 60 pobladores del distrito de Yacus. Los métodos que se utilizaron fueron el deductivo, estadístico y científico. La técnica utilizada fue la revisión documentaria. El instrumento utilizado fue el Cuestionario, el cual fue validado mediante el juicio de experto y el coeficiente de confiabilidad del instrumento mediante el Alpha de Cronbach. Para el procesamiento de datos y la obtención de las tablas y figuras se utilizaron los softwares Spss Statistics 25 y Excel. Los resultados mostraron un coeficiente de correlación de Spearman entre la gestión presupuestal y la calidad del gasto público de 0.680 evidenciando que existe una correlación positiva moderada entre ambas, y además se observa un nivel de significancia de 0,000 siendo menor que 0,05 indicando que la correlación es significativa, por lo que se rechazó la hipótesis nula y se aceptó la hipótesis alterna, concluyendo que: la gestión presupuestal se relaciona positiva, moderada y significativamente con la calidad del gasto público en la Municipalidad Distrital de Yacus, Huánuco 2022.

Palabras claves: Gestión presupuestal, Calidad del gasto público, Eficiencia, Control, Evaluación.

ABSTRACT

The title of this research work is “Budget Management and the Quality of Public Spending in the District Municipality of Yacus, Huánuco 2022”. The main objective of which was to determine the relationship between budget management and the quality of public spending in the District Municipality of Yacus, Huánuco 2022. The research was of an applied type, the level of the study was correlational and was developed under a non-experimental research design. cross section. Two samples were used, the first was made up of 25 workers from the District Municipality of Yacus and the second sample was made up of 60 residents of the Yacus district. The methods used were deductive, statistical and scientific. The technique used was documentary review. The instrument used was the Questionnaire, which was validated through expert judgment and the reliability coefficient of the instrument through Cronbach's Alpha. For data processing and obtaining tables and figures, Spss Statistics 25 and Excel software were used. The results showed a Spearman correlation coefficient between budget management and the quality of public spending of 0.680, showing that there is a moderate positive correlation between both, and a significance level of 0.000 is also observed, being less than 0.05, indicating that the correlation is significant, so the null hypothesis was rejected and the alternative hypothesis was accepted, concluding that: budget management is positively, moderately and significantly related to the quality of public spending in the District Municipality of Yacus, Huánuco 2022.

Keywords: Budget management, Quality of public spending, Efficiency, Control, Evaluation.

ÍNDICE GENERAL

DEDICATORIA.....	2
AGRADECIMIENTO.....	3
RESUMEN.....	4
ABSTRACT.....	5
ÍNDICE DE TABLAS.....	9
ÍNDICE DE FIGURAS.....	10
INTRODUCCIÓN.....	11
CAPÍTULO I. PROBLEMA DE INVESTIGACIÓN.....	12
1.1.Fundamentación del problema de investigación.....	12
1.2.Formulación del problema de investigación general y específicos.....	17
1.2.1.Problema General.....	17
1.2.2.Problemas Específicos.....	17
1.3.Formulación del objetivo general y específicos.....	18
1.3.1.Objetivo General.....	18
1.3.2.Objetivos Específicos.....	18
1.4.Justificación.....	18
1.5.Limitaciones.....	19
1.6.Formulación de hipótesis general y específica.....	20
1.6.1.Hipótesis General.....	20
1.6.2.Hipótesis Específicas.....	20
1.7.Variables.....	20
1.8.Definición teórica y operacionalización de variables.....	21
CAPÍTULO II. MARCO TEÓRICO.....	22
2.1. Antecedentes de la Investigación.....	22
2.1.1.A nivel internacional.....	22

2.1.2. A nivel nacional.....	23
2.1.3. A nivel local.....	25
2.2. Bases teóricas	26
2.2.1. Gestión presupuestal	26
2.2.2. Calidad del gasto público.....	36
2.3. Bases conceptuales.....	41
CAPÍTULO III. MARCO METODOLÓGICO	43
3.1. Ámbito	43
3.2. Muestra.....	44
3.3. Nivel y tipo de estudio	45
3.3.1. Nivel de estudio.....	45
3.3.2. Tipo de estudio	46
3.4. Diseño de investigación	46
3.5. Métodos, técnicas e instrumentos	47
3.5.1. Métodos.....	47
3.5.2. Técnicas.....	48
3.5.3. El instrumento.	48
3.6. Validación y confiabilidad del instrumento	49
3.7. Procesamiento	50
3.8. Tabulación y análisis de datos.....	50
3.8.1. Para la presentación de datos.....	50
3.8.2. Para el análisis de datos	50
3.9. Consideraciones éticas	51
CAPÍTULO IV. RESULTADOS	52
4.1. Análisis descriptivo.....	52
4.2. Análisis inferencial y/o contrastación de hipótesis	62
4.2.1. Prueba de normalidad.....	62

4.2.2. Contrastación de hipótesis general	63
4.2.3. Contrastación de hipótesis específica 1	64
4.2.4. Contrastación de hipótesis específica 2.....	65
4.2.5. Contrastación de hipótesis específica 3.....	66
CAPÍTULO V. DISCUSIÓN	67
CONCLUSIONES.....	70
RECOMENDACIONES O SUGERENCIAS	72
REFERENCIAS BIBLIOGRÁFICAS	73
A N E X O S.....	79
Anexo 01: MATRIZ DE CONSISTENCIA.....	80
Anexo 02: Consentimiento informado	82
Anexo 03: Instrumentos	83
Anexo 04: Formato de validación de instrumentos por juicio de experto.....	85
Anexo 05: Resultados de la prueba piloto.....	92
Anexo 06: Constancia de recolección de datos	93
Anexo 07: Base de datos	94
Anexo 08: Estructura Orgánica de la Municipalidad Distrital de Yacus	97
Anexo 09: Evidencias Fotográficas.....	98

ÍNDICE DE TABLAS

Tabla 1 Ejecución del Gasto según Función de la Municipalidad distrital de Yacus	15
Tabla 2 Total de Trabajadores de la Municipalidad Distrital de Yacus.....	44
Tabla 3 Tabla Resumen de las Técnica e Instrumentos	49
Tabla 4 Juicio de Expertos	49
Tabla 5 Confiabilidad de los instrumentos.....	50
Tabla 6 Análisis Descriptivo de la Variable Gestión Presupuestal.....	52
Tabla 7 Análisis Descriptivo de la Dimensión Programación y Formulación.....	53
Tabla 8 Análisis Descriptivo de la Dimensión Aprobación y Ejecución.....	54
Tabla 9 Análisis Descriptivo de la Dimensión Control y Evaluación	55
Tabla 10 Análisis Descriptivo de la Variable Calidad del Gasto Público.....	57
Tabla 11 Análisis Descriptivo de la Dimensión Eficacia.....	58
Tabla 12 Análisis Descriptivo de la Dimensión Eficiencia	60
Tabla 13 Análisis Descriptivo de la Dimensión Sostenibilidad.....	61
Tabla 14 Prueba de Normalidad.....	62
Tabla 15 Contrastación de Hipótesis General	63
Tabla 16 Contrastación de Hipótesis Específica 1	64
Tabla 17 Contrastación de Hipótesis Específica 2	65
Tabla 18 Contrastación de Hipótesis Específica 3	66

ÍNDICE DE FIGURAS

Figura 1 Análisis Descriptivo de la Variable Gestión Presupuestal	52
Figura 2 Análisis Descriptivo de la Dimensión Programación y Formulación	53
Figura 3 Análisis Descriptivo de la Dimensión Aprobación y Ejecución	54
Figura 4 Análisis Descriptivo de la Dimensión Control y Evaluación	56
Figura 5 Análisis Descriptivo de la Variable Calidad del Gasto Público	57
Figura 6 Análisis Descriptivo de la Dimensión Eficacia	59
Figura 7 Análisis Descriptivo de la Dimensión Eficacia	60
Figura 8 Análisis Descriptivo de la Dimensión Sostenibilidad	61

INTRODUCCIÓN

La eficiente gestión de los recursos públicos es un aspecto fundamental en la administración de cualquier entidad gubernamental. En este contexto, el análisis de la gestión presupuestal y la calidad del gasto público en la Municipalidad Distrital de Yacus, ubicada en la región de Huánuco, cobra una relevancia significativa. La gestión presupuestal implica la planificación, asignación y control de los recursos financieros disponibles para llevar a cabo las diferentes actividades y proyectos que una municipalidad tiene como responsabilidad. En este contexto, el análisis minucioso de cómo se planificaron y distribuyeron los fondos en la Municipalidad de Yacus durante el año 2022 permitirá evaluar la eficacia de sus decisiones financieras y su alineación con las prioridades y demandas de la comunidad. La calidad del gasto público, por otro lado, se refiere a la efectividad, eficiencia y sostenibilidad con la que los recursos se utilizan para lograr los objetivos propuestos. La manera en que se ejecutaron los proyectos y programas, así como la rendición de cuentas en cuanto a los resultados obtenidos, son indicadores cruciales para medir la calidad del gasto público en la Municipalidad Distrital de Yacus durante el año 2022.

La presente investigación tiene como objetivo determinar la relación entre la gestión presupuestal y la calidad del gasto público en la Municipalidad Distrital de Yacus, Huánuco 2022. Por lo tanto, para su mejor comprensión fue necesario estructurar la presente investigación de la siguiente manera:

Capítulo I, “se desarrolla aspectos básicos del problema de investigación, de la cual es parte; la descripción y formulación del problema, la justificación y limitaciones de la investigación y la formulación de los objetivos, la formulación de las hipótesis, las variables, la definición teórica y operacionalización de las variables.

Capítulo II, se comprende los antecedentes, las bases teóricas y las bases conceptuales.

Capítulo III, se comprende el ámbito de estudio, el tipo y nivel de investigación, la población y muestra, el diseño de investigación, la técnica e instrumento, las técnicas para el procesamiento y análisis de datos y aspectos éticos.

Capítulo IV, se describen los resultados la cual comprende, el análisis descriptivo, el análisis inferencial y/o contrastación de hipótesis.

Capítulo V, se desarrolla la discusión de resultados, y finalmente, se llega a las conclusiones, sugerencias, referencias bibliográficas y los anexos de la investigación.

CAPÍTULO I. PROBLEMA DE INVESTIGACIÓN

1.1. Fundamentación del problema de investigación

Cada gobierno administra un presupuesto que recauda a nivel nacional con lo cual permite destinar a muchas de sus intervenciones (salud, educación, infraestructura, agricultura, etc.) dentro de esto mismo. Sin embargo, existen inconvenientes en cuanto a cómo lo hacen (la parte estructural) y si lo hacen bien o no (el esquema de gestión); por tanto, estos aspectos se relacionan de forma directa con el nivel de calidad del gasto público, principalmente en los resultados: eficacia, eficiencia y sostenibilidad.

Es así que, en países de América Latina y el Caribe (ALC) y de la Organización para la Cooperación y Desarrollo Económico (OCDE), su gestión presupuestal no son las más adecuadas, porque existen fuertes evidencias empíricas y estadísticas que lo demuestran: el déficit fiscal en ALC hasta el 2018 fue del 4.1% del Producto Bruto Interno (PBI), mientras que, para la OCDE fue de 2.9% del PIB (OCDE, 2020). Lo anterior señala que los ingresos han sido superados por los egresos, razón por la cual las etapas de la gestión no están siendo las óptimas posibles. En otras palabras, la programación, formulación, aprobación, ejecución, control y evaluación tienen deficiencias y a la par son rígidas, por lo que están llevando a estos países a enormes fallas y falencias con respecto a los resultados de calidad: no son eficientes, eficaces y menos sostenibles.

En ese mismo sentido, los gobierno locales y estatales en ALC también tienen problemas en cuanto a la gestión de presupuestos; por una parte es debido a la falta de autonomía, porque los recursos que manejan son principalmente de las transferencias de los gobiernos centrales; por otra parte, tanto el nivel de recaudación como el nivel de gastos en ALC es altamente descentralizada y desequilibrada: los gobiernos centrales generaron alrededor del 67% de los ingresos en el 2017, los gobiernos estatales, 19.1% y los gobiernos locales, 10.4%; de un modo similar, los gastos en los gobiernos centrales fueron 62.7%, estatal 18.5% y local, 18% (OCDE, 2020).

Por lo tanto, queda en evidencia que, desde la etapa de la programación hasta la evaluación de la gestión presupuestal se encuentran con graves deficiencias, por

consiguiente, los gastos públicos que se realizan no son eficientes, eficaces y sostenibles, lo que en cortas palabras sería la mala calidad de ello.

En un caso particular, en Colombia, el manejo del presupuesto no cumple los requisitos de una gestión eficiente y eficaz; asimismo, se caracteriza por ser rígido con lo cual no permite flexibilizar la forma de actuar y programar ante las necesidades sociales. En ese contexto, el gasto público es críticamente deficiente, ya que el gasto es más de lo que se obtiene por ello, además con enormes contratiempos (Espitia et al., 2019).

Pasando al contexto nacional, la situación no es tan distante al del contexto internacional. En el Perú, la gestión presupuestal tiene una singularidad de ser inadecuado y es así que se notan problemas en cuanto a la eficacia y calidad de gasto. En otras palabras, el proceso presupuestario actual del país no apoya de forma correcta y completa a la eficiencia, eficacia y calidad del gasto público, dado a la poca orientación a la planificación, consecución y medición de resultados del gasto (Castillo, 2014; Fernández, 2019).

En concordancia, Fernández (2019) asegura que no hay un compromiso solidificado por parte de los sectores estatales con relación a la calidad de gasto y los recursos son directamente devueltos a las arcas nacionales debido a la mala planificación del gasto, lo cual implica grandes consecuencias en la ejecución del presupuesto. En ese marco, el presupuesto, en el Perú, se programa con antelación un año antes de los gastos que se tendrán durante todo el año fiscal, no obstante, en los gobiernos regionales y locales los gastos son ineficientes, asimismo, ello no permite el nivel de calidad que se requiere.

Por otro lado, la OCDE (2020) manifiesta sobre un enorme desequilibrio en aspectos de la recaudación como del gasto, generando malas gestiones del presupuesto y por ende la calidad de gasto es precaria. Detallando, el gobierno central en el 2017 su recaudación y el gasto fueron del 82.6% y 53.3%, respectivamente; de modo similar, el gobierno estatal recaudó el 0.7% y gastaron, 19.1%; por último, el gobierno local, recaudó el 4.5% y gastó, 15.9%.

Por su parte, ComexPeru (2019) resalta las enormes falencias que tienen los gobiernos regionales en la gestión de sus presupuestos conllevando a que las metas institucionales y sociales no se logren. Así mismo, la ejecución de los fondos muestra fuertes deficiencias, como ejemplo de ello se encuentra la región de Pasco, el cual ocupó, en el 2017, en el segundo puesto de todos los departamentos

con peor desempeño de ejecución del presupuesto. Dentro de este mismo, la tendencia de los gastos no califica como de eficientes, eficaces y mucho menos de sostenibles, ya que el marco en la que fluye el gasto es para sectores no primordiales ni esenciales; es decir, se gasta más en proyectos de cultura y deportes que en sectores sumamente importantes como son de transporte, saneamiento, infraestructura, entre otros. Una de las regiones que se encuentra en dicha situación es la de Cajamarca.

En cuanto al entorno más específico, la región Huánuco, también presenta problemas sobre la gestión presupuestaria. Las municipalidades del departamento tienen una filosofía sobre ello, que se ha ido impregnado y arraigando año tras año sin darse cuenta que lo que están haciendo es perjudicar catastróficamente a la población huanuqueña; dicho de otra manera, la gestión presupuestaria se centra principalmente en el cumplimiento de metas mas no en busca de eficiencia, eficacia, sostenibilidad y calidad. Entre estos se encuentran varias instituciones como de la Municipalidad de Pillco Marca, Chaglla, Amarilis, Huánuco, Obas, entre otros (Esteban et al., 2022; Huanca, 2017; Rupay et al., 2015).

Como se mencionó las municipalidades se enfocan más gastar todo lo asignado del presupuesto que olvidan completamente la calidad de gasto sobre los proyectos que intervienen (Huanca, 2017; Rupay et al., 2015). Un caso particular es la Municipalidad de Pillco Marca, donde la gestión de los recursos son empleados inadecuadamente, ello con respecto a la programación, formulación y ejecución; otro más crítico es la inexistencia de aplicabilidad de herramientas de gestión; además, dentro del proceso de planificación existen desvíos razón por la cual los procesos subsiguientes son altamente deficientes (Esteban et al., 2022). Todo lo anterior conlleva a no asegurar la eficiencia y calidad de los gastos.

Ahora, la Municipalidad Distrital de Yacus no es ajena a los problemas que se mencionaron en relación a la gestión presupuestal y la calidad de gasto público. Por un lado, se tiene que la programación, formulación, aprobación, ejecución, control y evaluación se encuentran en un estado de deficiencia y además es inadecuada, los cuales se relaciona con la mala calidad del gasto público, porque el gasto no es eficiente, tampoco eficaz y dista mucho de ser sostenible en el tiempo dado las condiciones en la que se encuentra.

Tabla 1*Ejecución del Gasto según Función de la Municipalidad distrital de Yacus*

Función	PIA	PIM	Certificación	Compromiso Anual	Ejecución			Avance %
					Atención de Compromiso Mensual	Devengado	Girado	
Planeamiento, gestión y reserva de contingencia	1,689,899	2,031,009	1,996,486	1,996,485	1,990,519	1,990,519	1,990,519	98.0
Orden público y seguridad	23,230	46,666	41,866	41,866	41,866	41,866	41,866	89.7
Trabajo	0	103,696	103,016	103,016	103,016	103,016	103,016	99.3
Agropecuaria	4,450	96,342	96,341	96,339	96,339	96,339	96,339	100.0
Transporte	1,000	439,378	371,822	371,822	371,822	371,822	371,822	84.6
Ambiente	63,957	75,724	69,990	69,990	69,990	69,990	69,990	92.4
Saneamiento	28,280	221,490	160,951	160,951	160,951	160,951	160,951	72.7
Vivienda y desarrollo urbano	0	26,560	23,060	23,060	23,060	23,060	23,060	86.8
Salud	2,835	0	0	0	0	0	0	0.0
Cultura y deporte	92,492	362,878	316,877	315,046	315,046	315,046	315,046	86.8
Educación	100,552	119,205	119,204	119,204	119,204	119,204	119,204	100.0
Protección social	357,346	219,010	208,608	208,607	208,607	208,607	208,607	95.3
Previsión social	2,000	24,300	24,300	24,300	23,700	23,700	23,700	97.5
Deuda publica	32,569	32,569	32,569	32,568	32,568	32,568	32,568	100.0

Planeamiento, gestión y reserva de contingencia	1,689,899	2,031,009	1,996,486	1,996,485	1,990,519	1,990,519	1,990,519	98.0
Orden público y seguridad	23,230	46,666	41,866	41,866	41,866	41,866	41,866	89.7

La ejecución del gasto en la Municipalidad Distrital de Yacus muestra una variabilidad significativa entre las diversas funciones. Algunas áreas, como "Agropecuaria", "Educación" y "Deuda Pública", han alcanzado el 100% de su compromiso anual, lo que indica un gasto completo en estas áreas. Sin embargo, otras funciones, como "Salud", tienen ejecuciones bastante bajas, con porcentaje de 0%, lo que sugiere un subgasto significativo en estas áreas. En promedio, la ejecución general parece estar en el rango del 70-80%, lo que indica que, en conjunto, la municipalidad ha gastado aproximadamente dos tercios de su presupuesto comprometido hasta el momento. Es importante que la municipalidad analice las áreas con bajas ejecuciones para optimizar el uso de los recursos y garantizar una distribución más equitativa del gasto.

Lo señalado anteriormente fundamenta la presente investigación, en la cual busca relacionar la gestión presupuestal y la calidad del gasto público.

1.2. Formulación del problema de investigación general y específicos

1.2.1. Problema General

PG: ¿De qué manera la gestión presupuestal se relaciona con la calidad del gasto público en la Municipalidad Distrital de Yacus, Huánuco 2022?

1.2.2. Problemas Específicos

PE1: ¿Cómo la programación y formulación presupuestal se relaciona con la calidad del gasto público en la Municipalidad Distrital de Yacus, Huánuco 2022?

PE2: ¿De qué forma la aprobación y ejecución presupuestal se relaciona con la calidad del gasto público en la Municipalidad Distrital de Yacus, Huánuco 2022?

PE3: ¿Cuál es la relación entre el control y evaluación presupuestal y la calidad del gasto público en la Municipalidad Distrital de Yacus, Huánuco 2022?

1.3. Formulación del objetivo general y específicos

1.3.1. Objetivo General

OG: Determinar la relación entre la gestión presupuestal y la calidad del gasto público en la Municipalidad Distrital de Yacus, Huánuco 2022.

1.3.2. Objetivos Específicos

OE1: Analizar la relación entre la programación y formulación presupuestal y la calidad del gasto público en la Municipalidad Distrital de Yacus, Huánuco 2022

OE2: Describir que la relación entre la aprobación y ejecución presupuestal y la calidad del gasto público en la Municipalidad Distrital de Yacus, Huánuco 2022.

OE3: Identificar la relación entre el control y evaluación presupuestal y la calidad del gasto público en la Municipalidad Distrital de Yacus, Huánuco 2022.

1.4. Justificación

Arias (2021), relaciona que “es necesario mencionar que las investigaciones pueden tener solo una, dos, tres o cuatro tipos de justificaciones, no hay ningún problema si solo tiene una. Lo importante es que se reconozca claramente que se va a mejorar o solucionar” (p. 65).

De acuerdo con Muñoz (2015), señala que “la justificación del problema de investigación, se dice fácil, consiste en explicar por qué y para qué se hace esta, pero también implica responder, entre otras, las siguientes preguntas: ¿Qué se pretende con la investigación?” (p. 117).

Justificación teórica

La justificación teórica de la presente investigación sobre la gestión presupuestal y la calidad del gasto público en la Municipalidad Distrital de Yacus, Huánuco, en 2022, radica en la necesidad de mejorar la asignación de recursos, promover la transparencia, lograr un desarrollo local efectivo, prevenir la corrupción y contribuir a objetivos más amplios de desarrollo sostenible. El

análisis de experiencias previas y la adopción de prácticas exitosas son esenciales para optimizar la administración de fondos públicos en beneficio de la comunidad de Yacus.

Justificación práctica

La justificación práctica de investigar la gestión presupuestal y la calidad del gasto público en la Municipalidad Distrital de Yacus, Huánuco, en 2022, se basa en la importancia de utilizar eficientemente los recursos públicos para mejorar la calidad de vida de los ciudadanos. El estudio buscó identificar oportunidades de asignación más precisa de recursos, mejorar la satisfacción ciudadana y promover la transparencia en la administración local. A través de esta investigación, se pretendió optimizar la toma de decisiones y promover un desarrollo sostenible en el distrito.

Justificación metodológica

La elección de una encuesta como herramienta de recolección de datos en la investigación sobre la gestión presupuestal y la calidad del gasto público en la Municipalidad Distrital de Yacus, Huánuco, 2022, se justifica por su capacidad para recopilar información directa y detallada de los actores involucrados. El enfoque aplicado permitió abordar la problemática real, mientras que el diseño no experimental de nivel correlacional busca identificar relaciones entre variables sin manipulación intencional. Esta metodología brindó una comprensión profunda y precisa de la situación, con resultados útiles para la toma de decisiones y mejoras concretas en la gestión presupuestal y el gasto público.

1.5. Limitaciones

Dentro de lo que implica ser una limitante para el estudio se consideraron:

- Acceso a la información por parte de la entidad, si bien es una información que requirió tiempo y espacio, también existió la posibilidad de no poder obtenerlo por la confidencialidad de los trabajadores hacia la municipalidad.
- Disposición de la elaboración continua del estudio, al tener responsabilidades laborales que cumplir imposibilita disponer el tiempo necesario para la elaboración de la investigación.

1.6. Formulación de hipótesis general y específica

1.6.1. Hipótesis General

H1: La gestión presupuestal se relaciona significativamente con la calidad del gasto público en la Municipalidad Distrital de Yacus, Huánuco 2022.

H0: La gestión presupuestal no se relaciona significativamente con la calidad del gasto público en la Municipalidad Distrital de Yacus, Huánuco 2022.

1.6.2. Hipótesis Específicas

HE1: La programación y formulación presupuestal se relaciona significativamente con la calidad del gasto público en la Municipalidad Distrital de Yacus, Huánuco 2022.

H0: La programación y formulación presupuestal no se relaciona significativamente con la calidad del gasto público en la Municipalidad Distrital de Yacus, Huánuco 2022.

HE2: La aprobación y ejecución presupuestal se relaciona significativamente con la calidad del gasto público en la Municipalidad Distrital de Yacus, Huánuco 2022.

H0: La aprobación y ejecución presupuestal no se relaciona significativamente con la calidad del gasto público en la Municipalidad Distrital de Yacus, Huánuco 2022.

HE3: El control y evaluación presupuestal se relaciona significativamente con la calidad del gasto público en la Municipalidad Distrital de Yacus, Huánuco 2022.

H0: El control y evaluación presupuestal no se relaciona significativamente con la calidad del gasto público en la Municipalidad Distrital de Yacus, Huánuco 2022.

1.7. Variables

V1: Gestión presupuestal

V2: Calidad del gasto público

1.8. Definición teórica y operacionalización de variables

Variable	Definición Conceptual	Definición operacional	Dimensiones	Indicadores	Ítems	Escala de medición
V1: GESTIÓN PRESUPUESTAL	“Es un instrumento de gestión del Estado para el logro de resultados a favor de la población, a través de la prestación de servicios y logro de metas de cobertura con equidad, eficacia y eficiencia por las Entidades Públicas” (MEF-Ministerio de economía y finanzas, 2017, párr. 1)	La gestión presupuestal es el proceso mediante el cual la municipalidad distrital de Yacus lleva a cabo la programación, formulación, aprobación, ejecución y evaluación de los recursos financieros a favor de la población, esta variable será evaluada mediante un cuestionario en escala de Likert.	Programación y formulación	<ul style="list-style-type: none"> ▪ Determinación de la escala de prioridades. ▪ Determinación de las metas presupuestarias. ▪ Formulación de la estructura funcional programática. ▪ Asignación de los recursos. 	1-4	Escala Likert Pésima (1) Mala (2) Regular (3) Buena (4) Excelente (5)
			Aprobación y ejecución	<ul style="list-style-type: none"> ▪ Aprobación del presupuesto por el MEF. ▪ Ejecución de los ingresos administrados. ▪ Ejecución de los ingresos administrados por la municipalidad. ▪ Ejecución de gastos dentro de la estructura funcional programática. 	5-8	
			Control y Evaluación	<ul style="list-style-type: none"> ▪ Evaluación a nivel financiero. ▪ Evaluación en base del PIA, PIM. ▪ Evaluación en base al avance financiero y metas físicas. ▪ Evaluación al cierre del ejercicio presupuestario. 	9-12	
V2: CALIDAD DEL GASTO PÚBLICO	“Desembolsos que realiza el gobierno local y que se encuentran destinados a cumplir diversos objetivos, dentro de ellos lo principal es velar por el bienestar general, y es ahí donde radica su valía.” (MEF-Ministerio de economía y finanzas, 2022, párr. 1)	La calidad del gasto público es el manejo financiero que realiza la municipalidad distrital de Yacus con eficacia, eficiencia y sostenibilidad, esta variable será evaluada a través de un cuestionario en escala de Likert.	Eficacia	<ul style="list-style-type: none"> ▪ Uso de los recursos económicos. ▪ Cumplimiento de la ejecución programada en el POI. ▪ Cumplimiento de las metas y los objetivos propuestos. ▪ Ejecución total del gasto público. 	1-4	Escala Likert Pésima (1) Mala (2) Regular (3) Buena (4) Excelente (5)
			Eficiencia	<ul style="list-style-type: none"> ▪ Relación entre los beneficios para la población y el gasto público. ▪ Nivel de ejecución presupuestal. ▪ Asignación recursos presupuestarios. ▪ Toma de decisiones. 	5-8	
			Sostenibilidad	<ul style="list-style-type: none"> ▪ Sostenibilidad fiscal del gasto. ▪ Sostenibilidad de las políticas del gasto. ▪ Sostenibilidad de los programas financiados. ▪ Cobertura de los servicios. 	9-12	

CAPÍTULO II. MARCO TEÓRICO

2.1. Antecedentes de la Investigación

2.1.1. A nivel internacional

Patiño (2017), en su tesis de maestría titulada “Influencia del presupuesto por resultados en la calidad del gasto público del municipio de Medellín. Caso del sector vivienda, en el periodo 2008-2016”, sustentada en la Universidad EAFIT, Colombia. El objetivo de la presente investigación fue estudiar la influencia de la herramienta de presupuesto por resultados en la calidad del gasto público del municipio, se empleó un diseño no experimental, con un nivel descriptivo-correlacional, y con un enfoque mixto, se trabajó con una muestra compuesta por el presupuesto por resultados en el sector vivienda entre los años 2008 y 2017 del municipio de Medellín, además de los planes de desarrollo, planes de acción, planes indicativos, y los informes de gestión. Para la recolección de la información se aplicó la técnica de análisis documental y entrevistas y se concluyó en lo siguiente: “la herramienta de presupuesto por resultados ha tenido una influencia positiva en el sistema de planificación y ejecución municipal de Medellín, lo cual se evidencia en los diferentes indicadores tanto locales como nacionales. Sin embargo, debido a la imposibilidad de realizar evaluaciones de impacto, no se ha logrado llegar a la última fase o etapa de evaluación de la calidad del gasto público y con ello, conocer a ciencia cierta el nivel de impacto logrado por las políticas públicas implementadas, en la calidad de vida de la población”.

Vélez (2017) en su tesis de licenciatura titulada “Finanzas públicas y modelo de presupuesto basado en resultados y sistema de evaluación del desempeño en las entidades federativas mexicanas. Análisis de caso en Nuevo León”, sustentada en la Universidad Autónoma de Nuevo León, México. El objetivo de la presente investigación fue identificar la relación entre el Presupuesto basado en Resultados y el Sistema de Evaluación del Desempeño en las entidades. Se empleó un diseño no experimental, con un nivel correlacional, y con un enfoque mixto, se trabajó con una muestra compuesta por información primaria y secundaria de 32 entidades federativas en México, además del análisis de caso del estado de Nuevo León. Para la recolección de

la información se aplicó la técnica de análisis documental y entrevistas, por último, el instrumento utilizado fueron guías de entrevista y se concluyó en lo siguiente: “no hubo una correlación fuerte entre la variable independiente (Grado de consolidación del PbR-SED en la administración pública de las entidades federativas mexicanas) y las dependientes (finanzas públicas autónomas, legales, sostenibles y transparentes), en sentido negativo o positivo. Una contribución a la disciplina de la administración pública es este hallazgo de hipótesis, ya que podrá ser comprobado o refutado por estudios posteriores”.

Sánchez (2018) en su tesis de maestría titulada “Gasto Público en Educación: Apuesta por una mejor gobernabilidad”, sustentada en la Pontificia Universidad Javeriana, Colombia. El interés de la presente investigación surge por comprender lo que se entiende por calidad educativa y los elementos que determinan la eficiencia del gasto público en términos de calidad educativa, se empleó un diseño no experimental, con un enfoque mixto, se trabajó con una muestra de 56 municipios certificados en educación. Para la recolección de la información se trabajó con la metodología de Free Disposal Hull y se concluyó en lo siguiente: “se encontró que todas las entidades territoriales ejecutaron el 100% de los recursos destinados por Sistema General de Participaciones por concepto de Educación Calidad, a excepción de Jamundí que en 2017 no ejecutó \$2.775 millones. Además de esto, es importante hacer énfasis en la importancia que las entidades territoriales le están dando a rubros relacionados a la alimentación escolar, cuyo objetivo fundamental es contribuir al acceso y permanencia de los estudiantes en el sistema escolar y aportar, durante la jornada escolar, macronutrientes y los micronutrientes en los porcentajes que se definan para cada modalidad”.

2.1.2. A nivel nacional

Fernández (2019), en su tesis de maestría titulada “Gestión presupuestal y calidad del gasto en la municipalidad distrital de Santa Rosa”, sustentada en la Universidad César Vallejo, Perú. El objetivo de la presente investigación fue determinar el nivel de relación que existe entre la gestión presupuestal y la calidad del gasto en la municipalidad, se empleó un diseño no experimental, con un nivel correlacional, y con un enfoque cuantitativo, se trabajó con una muestra de 10 trabajadores de la municipalidad distrital de Santa Rosa. Para la

recolección de la información se aplicó la técnica de encuesta y el instrumento utilizado fue el cuestionario y se concluyó en lo siguiente: “Se estableció el grado de relación que existe entre la gestión presupuestal y la calidad del gasto público quedando demostrado a través de la correlación de Pearson de 0.958, que existe una correlación alta y directa entre gestión presupuestal y la calidad del gasto en la municipalidad distrital de Santa Rosa”.

Paredes (2020), en su tesis de maestría titulada “Ejecución presupuestal y calidad del gasto público en la Municipalidad Distrital de Shamboyacu - 2019” sustentada en la Universidad César Vallejo, Perú. El objetivo de la presente investigación fue establecer la relación entre ejecución presupuestal con la calidad del gasto público en la Municipalidad, se empleó el tipo de investigación básica, utilizando un diseño no experimental, con un nivel correlacional, y con un enfoque mixto, se trabajó con una muestra compuesta por los reportes de ejecución presupuestal de 12 metas de la municipalidad en el año 2019. Para la recolección de la información se aplicó la técnica de análisis documental y el instrumento utilizado fue la guía de análisis documental y se concluyó en lo siguiente: “Existe relación significativa entre la ejecución presupuestal con la calidad del gasto público de la Municipalidad distrital de Shamboyacu - 2019, de acuerdo al coeficiente de Pearson 0,959 (correlación positiva alta) y un p valor igual a 0,000 ($p\text{-valor} \leq 0.05$)”.

Pérez (2021), en su tesis de maestría titulada “Presupuesto por Resultado y Calidad del Gasto Público en la Municipalidad Distrital de Nuevo Chimbote, 2020”, sustentada en la Universidad César Vallejo, Perú. El objetivo de la presente investigación fue determinar la relación entre el presupuesto por resultados y la calidad de gasto público en la Municipalidad, se empleó un diseño no experimental, con un nivel correlacional, y con un enfoque cuantitativo, se trabajó con una muestra de 26 servidores públicos de diversas áreas de la municipalidad distrital de Nuevo Chimbote. Para la recolección de la información se aplicó la técnica de encuesta y el instrumento utilizado fue el cuestionario y se concluyó en lo siguiente: “Existe correlación positiva, directa y pobre que ($r_{xy} = 0,13$) entre el presupuesto por resultado y la calidad del gasto público de la Municipalidad Distrital de Nuevo Chimbote, 2020, y como $t_{cal} = 0,65 < t_{tab} = 2,060$, entonces la correlación no es significativa, esto porque no hay una buena retribución de recursos a servicios, los resultados no

son medibles a beneficio de la ciudadanía, por ende se está haciendo un mal uso de los recursos públicos”.

2.1.3. A nivel local

Aguirre (2018), en su tesis de licenciatura titulada “Ejecución presupuestal y calidad de gasto de la municipalidad distrital de Daniel Alomía Robles, año 2019”, sustentada en la Universidad Nacional Agraria de la Selva, Perú. El objetivo de la presente investigación fue analizar si la ejecución presupuestal fue un factor determinante en la calidad del gasto público de la municipalidad distrital, se empleó el tipo de investigación aplicada, utilizando un diseño no experimental, con un nivel correlacional, y con un enfoque cuantitativo, se trabajó con una muestra de 30 trabajadores tanto nombrados como contratados de dicha municipalidad. Para la recolección de la información se aplicaron las técnicas de encuesta y entrevista y el instrumento utilizado fue el cuestionario y se concluyó en lo siguiente: “La ejecución de presupuesto tuvo una incidencia significativa en la calidad de gastos públicos de la municipalidad distrital de Daniel Alomía Robles, corroborado por la prueba de relevancia global, en cuya regresión de modelo elegido se obtuvo el valor de LR Statistics igual a 18.62, siendo mayor al valor tabular, ubicándose en la región de rechazo. De la misma forma se comprueba con la prueba de relevancia individual ($3.72 > 1.64$), realizado todo a un nivel de significancia del 5%”.

Eugenio, et al. (2005), en su tesis de licenciatura titulada “El proceso presupuestario y su influencia en la calidad del gasto de la municipalidad distrital de Chaglla-Pachitea, en el año 2018”, sustentada en la Universidad Nacional Hermilio Valdizán, Perú. El objetivo de la presente investigación fue determinar si el proceso presupuestario influye en la calidad del gasto de la Municipalidad, se empleó el tipo de investigación aplicada, utilizando un diseño no experimental, con un nivel correlacional, y con un enfoque mixto, se trabajó con una muestra de 120 trabajadores de la municipalidad distrital de Chaglla. Para la recolección de la información se aplicó la técnica de encuesta y el instrumento utilizado fue el cuestionario y se concluyó en lo siguiente: “La investigación mostró que existe influencia negativa muy baja entre el proceso presupuestario y la calidad de gasto en la Municipalidad distrital de Chaglla,

ya que el baremo de estimación de Spearman posee un coeficiente de correlación de -0,009, Además, el nivel de significancia es 0.023 menor que 0,05 indicando que la influencia es significativa, aceptando la hipótesis alterna”.

Esteban, et al. (2022), en su tesis de licenciatura titulada “Gestión del presupuesto y su relación con la calidad del gasto público en la municipalidad distrital de Pillco Marca, Periodo 2014-2020”, sustentada en la Universidad Nacional Hermilio Valdizan, Perú. El objetivo de la presente investigación fue analizar la gestión del presupuesto por resultados y su relación con la calidad del gasto público en la municipalidad, se empleó el tipo de investigación aplicada, utilizando un diseño no experimental, con un nivel descriptivo-correlacional, y con un enfoque mixto, se trabajó con dos tipos de muestra, la primera de estas es para datos primarios y está conformada por 21 trabajadores de la municipalidad de Pillco Marca y la muestra para datos secundarios está compuesta por la información de ingresos y egresos del presupuesto ejecutado durante los años 2014 al 2020. Para la recolección de la información se aplicaron las técnicas documental, de campo y la técnica estadística, además, el instrumento utilizado fueron la ficha de observación el cuaderno de notas, el diario de campo y el cuestionario y se concluyó en lo siguiente: “La gestión del Presupuesto por Resultados, se relaciona directamente con la calidad del gasto público; debido a que todas las fases del proceso presupuestario han sido empleados de acuerdo a las necesidades priorizadas, permitiendo que el gasto público ejecutado logre el cumplimiento de la misión y así alcanzar los objetivos propuestos en la Municipalidad Distrital de Pillco Marca.”

2.2. Bases teóricas

2.2.1. Gestión presupuestal

Definición:

La gestión presupuestal posee un significado proveniente de dos términos, la primera, la palabra gestión nace de la voz latina “gestus” que denota la acción de llevar a cabo algo, mientras que el termino presupuesto está compuesto por dos raíces de origen latina, la primera de estas es “pre” que quiere decir antes de, y la segunda de estas supuesto que hace referencia a algo hecho, por lo que presupuesto vendría a ser “antes de lo Hecho”, como

resultado tenemos que la gestión presupuestal simboliza llevar a cabo algo antes de lo hecho.

Actualmente la expresión gestión presupuestal es aplicada a diversos ámbitos y a lo largo de los años es entendida como la realización de la planificación de montos monetarios para destinarlo al cumplimiento de diversos objetivos en el futuro, de la misma manera, el Ministerio del ambiente de Colombia (2021) indica que:

La gestión presupuestal es el proceso mediante el cual la entidad planifica y estructura los recursos financieros para atender los gastos de funcionamiento e inversión, que le permita orientar y priorizar el desarrollo de las actividades y proyectos para el cumplimiento de sus funciones y alcanzar las metas y objetivos propuestos en una vigencia fiscal. (párr. 1)

El manejo y aplicación de la gestión presupuestal en el sector público resulta indispensable puesto que es necesario que el manejo de los recursos públicos sea clara, honesta y que se encuentre direccionado al beneficio de la sociedad, al respecto Mostajo (2002) afirma que “el presupuesto público es la herramienta más importante que tiene el gobierno para obtener buenos resultados de sus intervenciones en términos calidad, costo, eficiencia, efectividad, equidad y oportunidad” (p. 53), de igual forma tenemos que la gestión presupuestal en el sector público asegura mejorar la calidad de vida de la población mediante sus metas propuestas en un periodo determinado, de acuerdo al Ministerio de economía y finanzas (2017):

Es un instrumento de gestión del Estado para el logro de resultados a favor de la población, a través de la prestación de servicios y logro de metas de cobertura con equidad, eficacia y eficiencia por las Entidades Públicas. Establece los límites de gastos durante el año fiscal, por cada una de las Entidades del Sector Público y los ingresos que los financian, acorde con la disponibilidad de los Fondos Públicos, a fin de mantener el equilibrio fiscal. (párr. 1)

Es así como contar con todas las habilidades de gestión presupuestal es imprescindible para una buena organización y el alcance de todas las metas a las que aspiran las entidades ya sean públicas y privadas.

Sistema nacional de presupuesto público. Es debido a la relevancia del manejo presupuestario que nuestro país al igual que el resto de países cuenta con un sistema que regula el manejo de la gestión presupuestaria, el Ministerio de economía y Finanzas (s.f.) “es el conjunto de órganos, normas y procedimientos que conducen el proceso presupuestario de todas las entidades del Sector Público en todas sus fases” (párr. 1). De forma idéntica, entendemos a este sistema como el marco conformado por varias pautas y preceptos en el que se basa la gestión presupuestal en nuestro país:

En el Perú el Sistema Nacional de Presupuesto es uno de los sistemas de la Administración Financiera del Sector Público y tiene la misión de conducir el proceso presupuestario de todas las entidades y organismos del Sector Público. De allí la necesidad que se conozca su importancia, las reglas que rigen su funcionamiento y que además aseguran una adecuada asignación de los recursos públicos para lograr el desarrollo de la mano con un manejo responsable de la economía. (Dirección General de Presupuesto Público, 2011, p. 3)

Por lo tanto, este sistema es responsable de guiar el proceso del presupuesto de cada uno de las entidades correspondientes a los distintos niveles de gobierno con una dirección apropiada.

Hay que mencionar también que este sistema se basa en algunos principios cruciales de los cuales se guía, dentro de estos tenemos que se debe mantener un equilibrio del presupuesto en todo momento, es decir que los recursos se deben asignar se realice en consistencia con lo planificado en las políticas del sector público del presupuesto; que todos los ingresos y egresos estén sujetas a la ley del presupuesto público, que el presupuesto asignado y ejecutado junto a sus modificaciones deben ser claras a fin de facilitar su seguimiento, que los presupuestos que fueron aprobados se dirijan solamente a cumplir con los propósitos para los que fueron permitidas (Dirección General de Presupuesto Público, 2011).

Principios del presupuesto público. Paredes (2011) formula los siguientes principios acerca del presupuesto público, principios que sirven como marco para la realizar el proceso presupuestal:

- a) Programación: El presupuesto es entendida como un esquema en donde se especifica los propósitos, las acciones a realizar para conseguirlas y los recursos que se empleará.
- b) Equilibrio: Los ingresos deben ser semejantes a los egresos, en caso que hubiera alguna disparidad entre estos puntos y los egresos resulten mayores, se debe financiarse con recursos externos.
- c) Transparencia: Cada uno de los documentos relacionados con el presupuesto tienen que caracterizarse por mantener claridad acerca de la información de las operaciones que se realizaron.
- d) Racionalidad: Evitar realizar dispendios con los recursos públicos, es decir maximizar el uso de estos recursos sin realizar derroches.
- e) Flexibilidad: los presupuestos públicos aprobados tienen la posibilidad de ser modificados de acuerdo a diversos criterios y a las normas legales.
- f) Difusión: El presupuesto público debe ser propagado, de manera que las personas guarden conocimiento acerca del destino de los recursos que fueron financiados gracias a su contribución.

Marco legal. La gestión presupuestal en el Perú se rige en un conjunto de normas legales, las cuales se muestran a continuación:

A. La constitución política del Perú de 1993:

La constitución contiene algunos artículos acerca de la gestión presupuestal, dentro de estas tenemos el art. 77, que indica que “La administración económica y financiera del Estado se rige por el presupuesto que anualmente aprueba el Congreso. La estructura del presupuesto del sector público contiene dos secciones: gobierno central e instancias descentralizadas” (Constitución política del Perú, 1993), este presupuesto debe contener la distribución de los recursos del sector público de forma equitativa en un programa.

B. La ley N° 27209 – Ley de gestión presupuestaria del Estado:

Esta ley se encarga de “establecer las normas fundamentales que rigen las distintas fases del proceso presupuestario, los criterios técnicos y los mecanismos operativos que permitan optimizar la gestión administrativa y financiera del Estado” (Ley N° 27209, s.f., p. 1). La importancia de esta ley radica en que dirige el ordenamiento de todo el proceso presupuestario, desde el ingreso hasta la salida de los recursos públicos.

C. La ley N° 27783 – Ley de bases de la descentralización:

Dentro de esta ley, los artículos 19 y 20 son los que más resaltan en torno a la gestión presupuestal, es así como el primero de esta fija que:

El Ministerio de Economía y Finanzas dictará en forma anual las directivas que regulan la programación, formulación, aprobación, ejecución, evaluación y control de los presupuestos, respetando las competencias de cada nivel de gobierno, en el marco del Sistema Nacional de Inversión Pública, que se desarrollará y descentralizará progresivamente en el ámbito regional y local. (Ley N° 27783, 2018, p. 7)

De esa manera, el ministerio de economía y finanzas del Perú (MEF) es una de las entidades responsable de generar las directrices necesarias para el desarrollo en todas sus fases del presupuesto público.

El artículo 20.1 determina que los niveles de gobierno regionales, así como locales, mantienen su funcionamiento a base de presupuestos que se formularon adecuándose a sus planes de desarrollo concertado (Ley N° 27783, 2018).

D. La ley N° 27867 – ley orgánica de Gobiernos regionales (modificado por la Ley N° 27902).

El artículo primero de esta ley contiene su objetivo principal el cual nos señala que esta ley orgánica “establece y norma la estructura, organización, competencias y funciones de los gobiernos regionales. Define la organización democrática, descentralizada y desconcentrada del Gobierno Regional

conforme a la Constitución y a la Ley de Bases de la Descentralización” (Ley N° 27867, 2003, p. 1). Conviene subrayar que, esta ley fija la responsabilidad de los gobiernos regionales y las labores que estas tienen que realizar en diversos aspectos como lo es la ejecución presupuestal que llevarán a cabo en un contexto en donde las acciones que realicen en ese aspecto se difundirán a la población.

Dimensiones:

Programación y formulación. La programación y formulación es la primera dimensión en la que se incurre para realizar una óptima gestión presupuestal, en esta etapa se planifica específicamente los distintos montos monetarios, su destino y su alcance.

Considerando lo mencionado por Mostajo (2002) acerca de la administración presupuestaria en el Perú, tenemos que:

Cada entidad del sector público constituye un pliego presupuestario al que se le aprueba una asignación en el presupuesto anual para el cumplimiento de las actividades y proyectos a su cargo. Así, cada uno de los 146 pliegos presupuestarios correspondientes a 26 sectores trabaja y discute con la Dirección Nacional de Presupuesto Público (DNPP) sus requerimientos de recursos públicos. (p. 14)

Cada pliego aludido con anterioridad pertenece a un sector institucional en específico, es así como se tiene sectores como educación que tiene la mayor cantidad de pliegos, 42 siendo más exactos, seguido de la presidencia con 29 pliegos.

Por otro lado, de acuerdo al Ministerio de Economía y Finanzas (2018) existe una comisión responsable de la programación y formulación del presupuesto público, esta comisión se encarga de realizar la asignación presupuestaria multianual o también conocida por sus siglas APM.

Además, la Directiva N° 002-2015-EF/50.01 modificada por la RD N° 006-2016-EF/50.01, es una comisión que juega un papel importante en esta etapa y se encarga de las siguientes acciones:

- a. Verificar la información acerca de los logros alcanzados por la institución durante periodos anteriores, al igual que el coste total que sirvió para conseguir esos logros.
- b. Verifica y prima los principales propósitos de las instituciones, a la vez que estas acciones sean consistentes con las políticas nacionales, así como sectoriales.
- c. Estima si las instituciones cuentan con la capacidad instalada y el conjunto de herramientas que son necesarias que se produzcan los bienes y servicios requeridos para conseguir los objetivos planteados previamente para los años posteriores, de no ser así se plantean los cambios a realizar en la institución considerando los costos que ello acarreará.
- d. Coloca como prioridad a aquellos programas presupuestales (PP) considerando los tres puntos anteriores.
- e. Mejora y perfila las acciones planteadas que realizarán las entidades y/o instituciones para que estos ejecuten de la forma más óptima los programas presupuestales y se forme una senda direccionada a que cumplan los objetivos de manera que se reduzcan los riesgos de que no sea así.
- f. Mejora y perfila las asignaciones presupuestarias que no resultan en productos (APNOP) para asegurar que se alcancen las metas propuestas.
- g. Establece las metas conforme si estas son físicas o de desempeño y considerando las incidencias y alcances de cada una de estas.
- h. Establece los desembolsos totales a realizar que irán destinados a obtener los fines deseados.
- i. Fija la estructura final de carácter programático y la relación de esta con la estructura de carácter funcional.
- j. Finalmente remite al titular de la entidad la información que contiene el resumen ejecutivo de todo lo que atañe a la

programación y formulación del presupuesto público en donde se toma en cuenta cada uno de los puntos vinculados con los programas presupuestales, las APNOP, entre otros.

Aprobación y ejecución. El programa presupuestal realizada por la comisión encargada tiene que ser evaluada y aprobada, solo así podrá ser ejecutada en las distintas entidades, en esa línea, en concordancia con Mostajo (2002) se asegura que:

Las reglas para aprobar el presupuesto son válidas y claras y dan origen al Presupuesto Institucional de Apertura (PIA). Pero luego a lo largo del año, se realizan modificaciones, adiciones y transferencias, etc. Dando lugar al Presupuesto Institucional Modificado (PIM). Sin embargo, el presupuesto que realmente refleja la asignación y uso de recursos públicos es el Presupuesto Ejecutado (PE). (p. 15)

De esa manera, durante todo el proceso de aprobación y ejecución del presupuesto público se incurre en tres tipos de presupuestos, los cuales se muestra a continuación:

i. Presupuesto Institucional de Apertura (PIA)

Este presupuesto es considerado la herramienta de las municipalidades para la gestión de las finanzas, se compone de los ingresos y los gastos previstos a realizar durante un periodo de tiempo determinado.

Conforme al artículo 5 de la Directiva N° 0002-2021-EF/50.01 (2021) nos muestra algunas disposiciones a considerar para la aprobación del presupuesto de apertura con el que se iniciará el proceso de ejecución del presupuesto, es así como para los pliegos que corresponden al nivel de gobierno nacional, el presupuesto institucional es aprobado considerando lo estipulado en el numeral 31.2 perteneciente al art. 31 del decreto legislativo N° 1140; además, para los pliegos que corresponden al nivel de gobierno regional y local, el presupuesto es aprobado mediante el numeral 31.3 del art. 31 del mismo decreto legislativo.

ii. Presupuesto institucional modificado (PIM)

Sucede siempre que, durante la etapa de la ejecución presupuestaria por parte de las entidades a cargo, se realizan algunos cambios pertinentes puesto que se está llevando algo planeado al empirismo y no siempre hay concordancias entre estos dos puntos.

Es así como el Ministerio de economía y finanzas (2022b) “el presupuesto institucional modificado es el presupuesto actualizado de la entidad pública a consecuencia de las modificaciones presupuestarias, tanto a nivel institucional como a nivel funcional programático, efectuadas durante el año fiscal, a partir del PIA” (párr. 1).

De forma similar, la Ley 28411 (s.f.) en su artículo N° 38 establece que, las cantidades monetarias y los propósitos de estas pertenecientes a los presupuestos que realiza el sector público podrán ser únicamente modificados en el transcurso de tiempo para el que fue planificado y destinado, también, estas modificaciones se dan a través de dos procedimientos, al primera se da a un nivel institucional, mientras que la segunda se da en un nivel funcional programático.

iii. Presupuesto ejecutado (PE)

Este es el último tipo de presupuesto y refleja todos los desembolsos realizados durante el ejercicio del presupuesto de forma efectiva y verídica en cada uno de los programas y productos presupuestados, a la vez que demuestra el manejo real de los recursos financieros por parte de cada uno de los pliegos a los que se les facilitó montos para el cumplimiento de objetivo de acuerdo a los niveles en los que se encuentren.

Control y evaluación. En esta dimensión en primera instancia se da el seguimiento de la etapa de ejecución del presupuesto, alineándola a lo establecido durante la planificación, luego, se realiza una estimación de los resultados que se ha tenido comparándola con lo establecido en el plan y valorando la medida en la que se ajusta a dicho plan, de forma similar, el art. 28 la Ley N° 28411 (2004) establece que el control presupuestario en el Perú se realiza de la siguiente forma:

La Dirección Nacional del Presupuesto Público realiza el control presupuestal, que consiste, exclusivamente, en el seguimiento de los niveles de ejecución de egresos respecto a los créditos presupuestarios autorizados por la Ley de Presupuesto del Sector Público y sus modificaciones, en el marco de lo dispuesto en el artículo 13 de la Ley Marco de la Administración Financiera del Sector Público. (p. 14)

Es importante mencionar que esta Dirección Nacional del Presupuesto Público (DNNP) se encarga de la vigilancia de cada uno de los niveles en los que se encuentra el proceso de ejecución de los montos monetarios que ingresan y los egresos que se tienen con relación al presupuesto aprobado.

En adición, se tiene a la contraloría general de la república, que es el ente que se encarga de la vigilancia de la legalidad presupuestaria y su gestión. Además, el congreso de la república participa en el proceso de fiscalizar la ejecución del presupuesto público.

Por último, entorno a la evaluación es necesario mencionar que el artículo 41 de la Ley N° 27209 (s.f.) prescribe que:

En la etapa de Evaluación Presupuestaria, las entidades del sector público deben determinar, bajo responsabilidad, los resultados de la gestión presupuestaria del pliego, sobre la base del análisis y medición de la ejecución presupuestaria de ingresos, gastos y metas presupuestarias, así como de las variaciones observadas señalando sus causas, en relación con los programas, proyectos y actividades aprobados en el presupuesto. (p. 7)

En definitiva, la dimensión de control y evaluación es muy importante puesto que evalúa la consistencia entre el proceso de ejecución presupuestaria realizada con la programada, es decir si se cumplieron los objetivos planteados y para los que se destinó cada uno de los desembolsos realizados, de no ser así, se debe realizar los ajustes necesarios para futuros procesos de ejecución del presupuesto público.

2.2.2. Calidad del gasto público

Definiciones:

El gasto público se refiere a todos los desembolsos que realiza el gobierno a través de sus diversos niveles y que se encuentran destinados a cumplir diversos objetivos, dentro de ellos lo principal es velar por el bienestar general, y es ahí donde radica su valía.

El gasto público es resultado del manejo financiero que realiza el estado o dicho de otra manera es consecuencia de la planificación económica y social realizado considerando el presupuesto con el que se cuenta para emplearlo en ese periodo (Alfageme y Guabloche, 2009). Asimismo, Blanco (s.f.) indica que el gasto público es “el conjunto de todas las transferencias de dinero hacia terceros que realiza el Estado en sentido amplio y... salvo excepciones suponen una transferencia previa de dinero por parte del Estado para adquirir o producir los bienes o servicios que entrega” (p. 1).

Por otro lado, el Ministerio de economía y finanzas (MEF, 2022) señala que este gasto se divide y tiene diversos destinos según su función:

El gasto público son el conjunto de erogaciones que, por concepto de gastos corrientes, gastos de capital y servicio de deuda, realizan las Entidades con cargo a los créditos presupuestarios respectivos, para ser orientados a la atención de la prestación de los servicios públicos y acciones desarrolladas de conformidad con las funciones y objetivos institucionales. (párr. 1)

Así, el gasto público cumple una serie de ejercicios que aseguran que el país en general marche en la senda correcta y se ejecuten las acciones necesarias para alcanzar el desarrollo en su conjunto, es importante mencionar que para que exista el gasto público es importante contar con ingresos monetarios, y estos ingresos se obtienen mediante varios medios, siendo uno de estos los impuestos.

Aspectos determinantes para la calidad del gasto público. Bastidas et al. (2016) distingue la existencia de 3 aspectos fundamentales que inciden en la calidad del gasto del sector público:

- a) **Transparencia en los procesos y resultados:** Se refiere a que, durante el proceso de utilización de los recursos públicos, y la finalización de estos, es importante que los interesados y la población en general gocen de información completa acerca de todo lo acontecido, si surgieron algunos cambios o se siguió el plan establecido.
- b) **Bajo nivel de corrupción:** La corrupción es un gran problema que aqueja a Latinoamérica, y Perú no es la excepción, puesto que es debido a su existencia que muchas veces no se cumplen con los objetivos establecidos para el desarrollo social, el aprovechamiento individual de los recursos por parte de las autoridades genera que las necesidades de la población no seas abastecidas como se espera. Entonces, se espera que para periodos futuros esta corrupción se reduzca a niveles mínimos, a fin de alcanzar todos los propósitos institucionales y que la calidad del gasto público mejore.
- c) **Recursos destinados a aquellos que maximizan su rentabilidad social:** Este punto señala que los recursos públicos se dediquen al uso del cierre de brechas prioritarias, de manera que se de preferencia a los sectores desde los que más lo necesitan, hasta los que menos, esa acción permitirá cerrar las brechas de desigualdad que aquejan al País.

Indicadores de calidad de las finanzas del sector público. Para conocer el nivel de calidad de las finanzas públicas, es necesario que se cuente con algunos indicadores que sirvan como herramientas de medición, estos indicadores también son instrumentos que permiten evaluar y comparar la situación de las finanzas de diferentes países, Armijo y Espada (2014) demuestran la existencia de dos tipos de indicadores de análisis de la calidad de las finanzas del sector público:

- A. **Indicadores de política:** Son manejadas por los encargados de realizar las políticas, entonces afirmamos que estos indicadores “son controlados directamente por los hacedores de política y reflejan las diferentes opciones en cada dimensión de las finanzas

públicas (por ejemplo, el nivel de gasto público en educación y salud)” (Armijo y Espada, 2014, p. 12).

- B. **Indicadores de desempeño:** este segundo tipo de indicadores reflejan que tan efectivas fueron las políticas aplicadas, ejemplo de ello es evaluar si el gasto público invertido en educación consiguió incrementar el nivel de aprendizaje de los estudiantes, no obstante, es una tarea complicada establecer apropiados indicadores de desempeño debido a su nivel de complejidad, y la dificultad de medir los resultados finales.

Gastos municipales. Los gastos municipales vienen a ser la totalidad de desembolsos que realizan las municipalidades en diversos aspectos, conforme al Instituto Nacional de Estadística e Informática (INEI, 2018), tenemos los siguientes tipos de gastos municipales:

- a) **Gastos corrientes:** lo conforman el conjunto de gastos orientados al mantenimiento y operación de los servicios prestados por las municipalidades.
- b) **Gastos de capital:** está conformado por los desembolsos realizados por motivos de incremento de la producción de las municipalidades, o también al aumento del patrimonio de estas entidades.

También son considerados gastos de capital los recursos que se destinan a la inversión en cuanto a la infraestructura para potenciar el servicio brindado a la población.

- c) **Servicio de la deuda:** Se consideran los recursos destinados al pago de las obligaciones adquiridas por motivos como adquirir maquinaria, entre otros. Cabe destacar que se realiza el pago de sus deudas y a los intereses a los que estas están sujetas.

Dimensiones:

Eficacia. Esta dimensión muestra el progreso que posee el gasto que se realiza en relación al cumplimiento de metas, considerando los ingresos que se posee, también la eficacia del gasto público se mide a través del trabajo y la ejecución del presupuesto asignado por parte de cada uno de los niveles de gobierno (Sociedad del Comercio Exterior

del Perú, 2021). Dentro de estos niveles de gobierno, también se considera la ejecución del presupuesto que realizan las municipalidades de forma más desagregada. Asimismo, la eficacia del gasto público “identifica el avance en la ejecución presupuestaria de los ingresos, gastos y metas del pliego, respecto al Presupuesto Institucional Modificado (PIM)” (Cadena Morales, 2018, p. 32).

Prior (2011) señala otro rasgo de la eficacia del gasto pública identificándolo como “un indicador sintético que captura los niveles de satisfacción además de la calidad de los servicios públicos para formular y aplicar decisiones de gestión” (p. 13). Dicho de otra manera, el nivel de eficacia del gasto del gobierno se encuentra directamente conectada con el bienestar que percibe la población en general de los bienes y servicios que percibe del Estado, evaluando si estos logran cubrir sus necesidades.

Se debe agregar que “sí se da una buena dirección en la asignación de los fondos públicos entonces mejora la eficacia de las inversiones, para lo cual se recomienda que el diseño del presupuesto debe enfocarse a programas presupuestales con cierre de brechas” (Vílchez, 2021, p. 1). Conviene subrayar que el diseño y plan presupuestal son determinantes de la eficacia del gasto público que se realizará, es por ello que los encargados de esta tarea tienen el deber de realizar un análisis profundo acerca de que programas presupuestales se llevará a cabo y si estos son de carácter prioritaria que impulsarán el desarrollo en general de una determinada jurisdicción.

Eficiencia. La eficiencia del gasto público de forma general conlleva a que se cumplan con las metas establecidas con anterioridad empleando la menor cantidad de recursos financieros posibles, es decir que los beneficios marginales de cada unidad monetaria adicional vayan cada vez en mayor aumento.

Se afirma que el gasto gubernamental “es eficiente cuando se optimiza la utilización de los recursos” (Quispe et al., 2021, p. 3). En ese sentido, en el momento en que los distintos niveles de gobierno como el municipal maximicen la utilidad de cada unidad monetaria del

presupuesto que se les asignó, se podrá asegurar que estos presentan un manejo eficiente de su presupuesto.

Por su parte, Del Pozo et al., (2017) menciona que “la evaluación de la eficiencia del gasto de los gobiernos locales implica considerar a las actividades públicas como un proceso de producción y transforma los inputs (capital, mano de obra, etc.) en outputs/outcomes (servicios públicos)” (p. 4). Es decir, se mide el grado de productividad que presentan las entidades públicas con el uso de todos los instrumentos con los que cuenta.

En contraste a lo anterior, actualmente parece más sencillo identificar la eficiencia del gasto público a través de su ausencia, puesto que, en su mayoría, los niveles de gobierno carecen de eficiencia, y ello se ve reflejado en la baja calidad de bienes y servicios públicos que ofrecen a la población:

La eficiencia del gasto público se puede ver en la demora de la ejecución de la inversión; como la dificultad y demoras en los procesos de contrataciones y adquisiciones, la falta de capacidad del personal de las regiones para elaborar proyectos de calidad, techos muy bajos o demoras en las autorizaciones del MEF para que las unidades ejecutoras dispongan de los recursos, los insuficientes procesos de seguimiento durante la implementación de los proyectos, problemas logísticos en general, entre otros.(Abusada, 2008, citado en Cadena, 2018, p. 40)

Habría que decir también que, la carencia de eficiencia es característica de las municipalidades, especialmente las pertenecientes a las zonas rurales, ya que se encontró evidencia que mientras menos urbana sea la jurisdicción de las municipalidades, estas presentaban cada vez menor eficiencia (Pérez, 2017).

Sostenibilidad. Al respecto, Farfán (2017) manifiesta que la “sostenibilidad financiera es la suma de dos sumandos: capacidad para financiar compromisos de gasto y cumplimiento de los plazos de pago a proveedores” (párr. 15), en base a ello podemos asegurar que es sostenible el gasto del gobierno siempre y cuando los desembolsos que

realiza no excedan en demasía a los ingresos ni pongan en riesgo la sostenibilidad financiera en periodos futuros. De forma similar, Martner (2000) establece que la sostenibilidad del gasto público se basa en:

El principio de responsabilidad supone asegurar la sostenibilidad de largo plazo de las decisiones, evitando cargas tributarias desproporcionadas o niveles excesivos de deuda pública. La conducción de las políticas económicas debe ser cada vez más preventiva y prudencial, con una gestión flexible, pero con reglas socialmente concertadas y mecanismos claros de rendición de cuentas, de manera a llevar a la práctica estos principios. (p. 6)

Lo anterior nos quiere decir que las entidades encargadas de ejecutar los presupuestos públicos, deben ser cautelosos en el manejo presupuestal para que este encaje con todas las acciones a realizar desde el inicio hasta el final.

Con el objetivo de asegurar la sostenibilidad fiscal, especialmente la del gasto público, el Perú pone en marcha y se rige a través de algunas reglas fiscales, que tiene por objetivo mantener la estabilidad macroeconómica del país que permita un clima que favorezca el crecimiento económico a través de la inversión.

Por lo que se refiere a la sostenibilidad del gasto en las municipalidades, esta se va a cumplir siempre y cuando, las personas a cargo del manejo de los proyectos públicos y a desembolsar los recursos financieros para los programas presupuestales y acciones a llevar a cabo se rijan al presupuesto que poseen, de manera que se evite los excesos y no comprometan los gastos futuros a realizar.

2.3. Bases conceptuales

- **Equidad:** Es “dar a cada uno lo que merece según el derecho o condiciones que éste merezca; así, también consiste en no favorecer a una persona perjudicando a otra” (Frade et al., 2021, p. 7).
- **Precepto:** Son “cada una de las instrucciones o reglas que se dan o establecen para el conocimiento o manejo de un arte o facultad” (Real Academia Española, 2021, párr. 1).

- **Empirismo:** Es una corriente que afirma que “la experiencia es lo que determina si algo es válido o no. A través de la percepción sensorial obtenemos el conocimiento, y no a través de la razón como propone el racionalismo” (Marín García, 2021, párr. 2).
- **Dispendio:** se refiere al gasto que se realiza de modo innecesario y excesiva de los recursos con los que se cuenta (Real academia española, 2021).
- **Contribución:** “Es el tributo cuya obligación tiene como hecho generador beneficios derivados de la realización de obras públicas o de actividades estatales” (Ministerio de Economía y Finanzas, s.f., párr. 1)
- **Año fiscal:** Según el glosario del Ministerio de Economía y Finanzas, (s.f.) un año fiscal es el “período en que se ejecuta el Presupuesto del Sector Público y que coincide con el año calendario, es decir, se inicia el primero de enero y finaliza el treinta y uno de diciembre” (párr. 2).

CAPÍTULO III. MARCO METODOLÓGICO

3.1. **Ámbito**

Rodríguez (2012), deduce que “la delimitación espacial exige determinar el lugar, ámbito, es decir, región, país etc., en que se produce el fenómeno que es objeto de investigación. Indica el lugar(es) donde se desarrolla la investigación” (p. 18).

Desde el punto de vista de Ojeda (2020), añade que “el ámbito se delimita espacialmente en dónde se desarrollara la investigación, en que unidad análisis y en qué área, en qué lugar geográfico. Se relaciona al objeto de estudio” (diapositiva 2).

Se debe mencionar que el estudio tendrá una delimitación geográfica, es decir, se ejecutará en la Municipalidad Distrital de Yacus, dicha entidad se encuentra ubicada en el Jirón Unión Mz. H lote N° 1, Yacus, Huánuco, Perú.

Mejía (2005) citado en Arias (2021), señala que “la población y el universo tienen las mismas características por lo que a la población se le puede llamar universo o de forma contraria, al universo, población” (p. 113).

Con base en Hernández y Mendoza (2018), dan a conocer que:

Las poblaciones deben situarse de manera concreta por sus características de contenido, lugar y tiempo, así como accesibilidad, de nada te sirve plantear un estudio si no es posible que tengas acceso a los casos o unidades de interés, pero es importante perfilar con exactitud los criterios de inclusión y exclusión de la muestra. (p. 199)

Es en ese sentido, que la presente investigación tuvo 2 poblaciones conformados por los trabajadores de la municipalidad y los pobladores del distrital de Yacus.

- **Primera Población**

Según gerencia de recursos Humanos en la municipalidad laboraron 25 trabajadores para el año 2022, tal cual se puede apreciar en la siguiente tabla:

Tabla 2

Total de Trabajadores de la Municipalidad Distrital de Yacus

UNIDADES ORGANICAS	PERSONAL
Alcaldía	3
Gerencia Municipal	3
Gerencia de administración financiera y tributaria	3
Gerencia de planificación y presupuesto	2
Gerencia de infraestructura urbana y rural	3
Gerencia de desarrollo económico y medio ambiente	7
Gerencia de desarrollo social	4
TOTAL	25

Nota. Fuente: Municipalidad Distrital de Yacus. / Elaboración: tesisistas.

- **Segunda Población**

La segunda población estuvo constituida por la población del centro poblado de Yacus, de las cuales según el INEI en el sistema de información geográfica- sistema de consulta de centros poblados es de 450 personas.

3.2. Muestra

Arias (2021), enfatiza que “no existe una cantidad establecida que debe tener la muestra, sin embargo, es importante que se sepa delimitar correctamente según los objetivos que se desea alcanzar en el estudio y la situación problemática planteada” (p. 118).

En la opinión de Carrillo (2015), propone que “la muestra es conjunto de elementos extraídos de la población que desde la estadística pueden ser probabilísticas o no probabilísticas” (diapositiva 7).

Sin embargo, empleando las palabras de Muñoz (2015), describe que “la muestra es el segmento de la población que se considera representativa de un universo y se selecciona para obtener información acerca de las variables objeto de estudio” (p. 168).

- **Primera muestra**

La primera muestra, se trabajó con el total de trabajadores de la Municipalidad Distrital de Yacus, que según gerencia de recursos Humanos en la municipalidad laboraron 25 trabajadores para el año 2022.

- **Segunda muestra**

Para la segunda muestra se tuvo que aplicar criterios de inclusión y exclusión:

-Criterios de inclusión:

- **Residencia en Yacus:** Solo las personas que actualmente viven y estén presentes en el centro poblado de Yacus serán incluidas en la muestra.
- **Edad:** se incluyeron a personas de 18 a 65 años.
- **Consentimiento voluntario:** Se incluyeron solo a las personas que estuvieron dispuestas a participar en la encuesta.

-Criterios de exclusión:

- **Personas que no residen en Yacus:** Todas las personas que no vivan en Yacus serán excluidas de la muestra.
- **Edad fuera del rango establecido:** Todas las personas fuera del rango de 18 a 65 años de edad serán excluidas.
- **Falta de consentimiento:** Personas que no quisieron participar del estudio.

Según los criterios de inclusión y exclusión, la segunda muestra estuvo conformada por 60 pobladores del centro poblado de Yacus.

3.3. Nivel y tipo de estudio

3.3.1. Nivel de estudio

Arias (2021), describe que “en el estudio correlacional se plantean hipótesis correlacionales, no se plantean como variables independientes o dependientes, solamente se relacionan dos variables, tampoco existe una prevalencia o importancia de alguna de las variables, no hay diferencia en los resultados” (p. 71).

Caso similar a lo citado con anterioridad, Tamayo (2003), analiza que “las investigaciones correlacionales persiguen fundamentalmente determinar el grado en el cual las variaciones en uno o varios factores son concomitantes con la variación en otro u otros factores” (p. 7).

Aquí vale la pena decir que el estudio fue CORRELACIONAL debido a que se buscó identificar la correlación entre Oy y Ox, y con ello se vio si existe asociación entre ellas.

Además, el estudio por su naturaleza recogió la data de los trabajadores de la municipalidad del año 2022, buscando que las respuestas que fueron brindadas corroboren la relación entre la gestión presupuestal y la calidad del gasto público.

3.3.2. Tipo de estudio

Muñoz (2015), menciona que “la ciencia opera a distintos niveles, según el conocimiento obtenido, ya sea teórico o práctico, es decir, los conocimientos científicos pueden ser de la ciencia pura o teórica, y de la ciencia práctica o aplicada” (p. 135).

A juicio de Arias (2021), alude que la “investigación aplicada: se abastece por el tipo básico o puro, ya que mediante, la teoría se encarga de resolver problemas prácticos, se basa en los hallazgos, descubrimiento y soluciones que se planteó en el objetivo del estudio” (p. 68).

Teniendo como referencia lo que el estudio implica es necesario señalar que el estudio fue APLICADA, esto significa que se debió conocer a profundidad los problemas que vienen surgiendo dentro de las áreas que estén relacionadas a presupuesto y gasto.

Es decir, se identificaron que problemas relacionados a las variables en investigación se dan dentro de la Municipalidad Distrital de Yacus.

3.4. Diseño de investigación

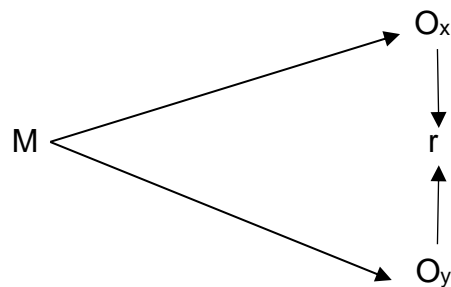
Muñoz (2015), define “el diseño de la investigación es una estrategia o un plan general que determina las operaciones necesarias para contrastar hechos y teorías, cuyo objeto es proporcionar un modelo de verificación” (p. 133).

Teniendo en cuenta a Arias (2021), considera que:

En el diseño no experimental no hay estímulos o condiciones experimentales a las que se sometan las variables de estudio, los sujetos del estudio son evaluados en su contexto natural sin alterar ninguna situación; así mismo, no se manipulan las variables de estudio. (p. 78)

Pues bien, el estudio fue NO EXPERIMENTAL, esto hizo énfasis a que las variables no pasaron por ningún proceso que involucre su manipulación y solo se las analizó en su manera normal.

Además, se debe señalar que al no existir un control sobre O_x y O_y se procederá a evaluarlas en la manera más natural sin la necesidad de llegar a alterar algo. Por tanto:



Donde:

- ❖ **Oy:** observación de la Gestión Presupuestal.
- ❖ **M:** muestra.
- ❖ **r:** relación entre O_y y O_x .
- ❖ **Ox:** observación de la calidad del gasto público

Si bien el estudio buscó analizar la asociación entre O_y (gestión presupuestal) y O_x (calidad del gasto público), lo mencionado se pudo afirmar mediante las respuestas que facilitaron los trabajadores de la municipalidad

3.5. Métodos, técnicas e instrumentos

3.5.1. Métodos

Sánchez y Meza (2017), enfatizan que “el método deductivo es la aceptación de que en los objetos, procesos, teorías y fenómenos del mundo existe determinado ordenamiento que permite descubrir regularidades,

tendencias y leyes, las cuales se adelantan en forma de hipótesis para extraer de ellas conclusiones” (p. 59).

Se utilizó como método primario a la encuesta por su facilitación en el recojo de data, mientras que la secundaria fue la revisión documentaria, esto en específico contribuyó al complemento del estudio, sobre todo de los marcos que fue necesario citar autores que describan las variables, es por ello, que se usaron tesis, libros y de internet.

3.5.2. Técnicas.

Arias (2021), deduce que “la encuesta es una herramienta que se lleva a cabo mediante un instrumento llamado cuestionario, está direccionado solamente a personas y proporciona información sobre sus opiniones, comportamientos o percepciones” (p. 81).

De acuerdo con Muñoz (2015), afirma que “existen dos formas de datos: los primarios y los secundarios; los primarios son los que obtiene el investigador en forma directa o de primera mano; los secundarios proceden de la obtención y el procesamiento de datos efectuados por otros investigadores” (p. 186).

Dentro del estudio se usó la revisión documental que fue de suma relevancia ya que permitió obtener información acorde a lo que se estudió y se consiguió de tesis, libros, artículos y de internet, mientras que la encuesta favoreció a recopilar las respuestas de los trabajadores de la entidad en estudio.

3.5.3. El instrumento.

Muñoz (2015), expresa que “los instrumentos de recolección de datos aluden a los recursos que emplea el investigador para acercarse a los fenómenos objeto de estudio y extraer información de ellos” (p. 186).

Como expresa Arias (2021), postula que:

Los tipos de cuestionario según el tipo de pregunta son: a. Cuestionario abierto: este tipo de cuestionario permite a los sujetos estudiados expresarse con su respuesta; es decir, no se limitan en responder. b. Cuestionario cerrado: este tipo de cuestionario se alinea a los cuestionarios dicotómicos o

politómicos, ya que deben responder con las posibles respuestas preestablecidas. (p. 83)

Acorde a la complejidad de los diversos instrumentos que existen en la investigación fue fundamental para el estudio usar el CUESTIONARIO, esto fue factible por su planteamiento de preguntas coherentes y que se encontraron relacionadas con las variables.

Tabla 3

Tabla Resumen de las Técnica e Instrumentos

Técnica	Instrumento
La encuesta	Cuestionario

3.6. Validación y confiabilidad del instrumento

a) Validación de los Instrumentos

La presente investigación consideró en su validación del instrumento del cuestionario, mediante el criterio de jueces.

Tabla 4

Juicio de Expertos

EXPERTOS	APLICABILIDAD DE INSTRUMENTO
Mg. Tello Saldaña Jhonny Alidghiery	APLICABLE
Mg. María Isabel Lara Tapia	APLICABLE
Mg. Liliana Caballero Copara	APLICABLE

b) Confiabilidad de los Instrumentos

La confiabilidad para el instrumento fue a través del Coeficiente de Alpha de Cronbach.

Tabla 5

Confiabilidad de los instrumentos

INSTRUMENTO	TÉCNICA	RESULTADOS
Instrumento 1	Alpha de Cronbach	0.862
Instrumento 2	Alpha de Cronbach	0.826

El resultado que se generó del instrumento 1 es de 0.862, a comparación del instrumento 2 que resultó ser de 0.826, estos valores manifiestan que son superiores al límite del Coeficiente de Confiabilidad (0.60), por tal razón, permite calificar al cuestionario como BUENO.

3.7. Procesamiento

En la actualidad son diversos los programas que se usan para correr información, pero implica analizar cada una de ellas y evaluar cuál de todas favorecen al estudio, por tanto, se usaron Microsoft Excel 2016 y SPSS vs. 25 para así poder obtener diversos cuadros y figuras.

3.8. Tabulación y análisis de datos

3.8.1. Para la presentación de datos

Se debió indicar que luego de usar los programas correspondientes fue necesario que los cuadros y figuras pasen por un proceso de selección para que solo se coloquen los que sirvieron al estudio y los que contaron con las pruebas estadísticas fundamentales.

3.8.2. Para el análisis de datos

Dentro del estudio se requirió precisar lo que se pretende demostrar, es por ello que se interpretaron los resultados con el propósito que el público en general pueda comprender lo que se está estudiando, es así que se expresaron de forma breve cada resultado, dicho en otras palabras, de manera resumida.

3.9. Consideraciones éticas

Dentro del estudio fue preciso describir qué aspectos favorecen a que el estudio sea ético, es por ello que se consideró como ético el cumplir el reglamento brindado por la Unheval, en la cual posee indicaciones específicas de cómo deberá elaborarse toda la investigación, por ende, se aplicaron cada norma que implique esta. Asimismo, fue imprescindible aplicar el formato APA, ya que contribuyó a citar correctamente y colocar las referencias bibliográficas acorde a lo que indica.

CAPÍTULO IV. RESULTADOS

4.1. Análisis descriptivo

- **Variable 1: Gestión Presupuestal**

Tabla 6

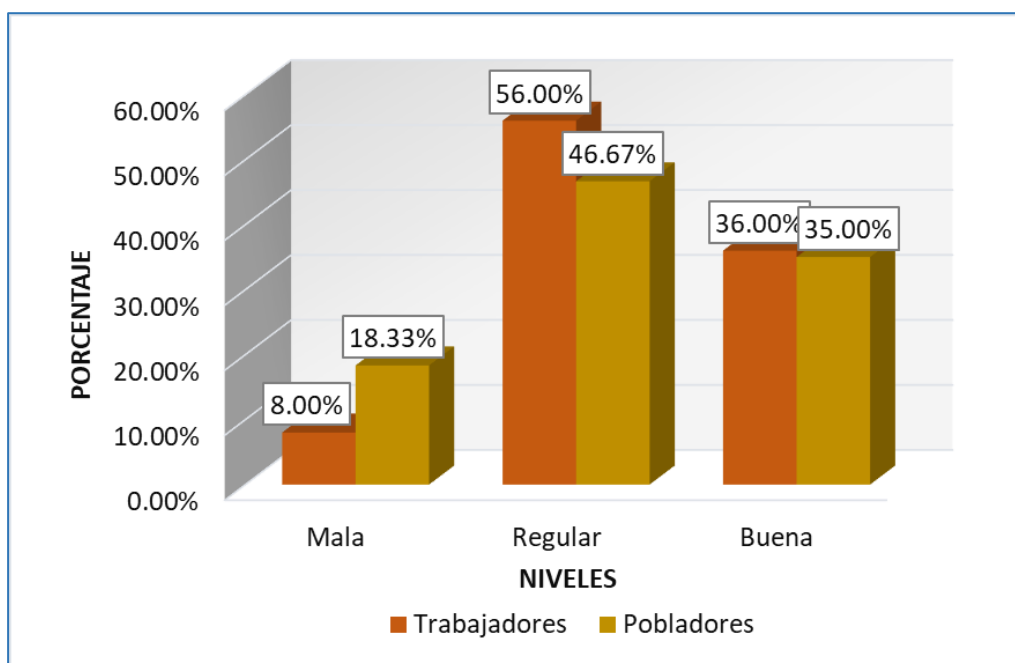
Análisis Descriptivo de la Variable Gestión Presupuestal

Rango	Nivel	Muestra			
		Trabajadores		Pobladores	
		Frecuencia	Porcentaje	Frecuencia	Porcentaje
[12 - 28]	Mala	2	8.00%	11	18.33%
[29 - 44]	Regular	14	56.00%	28	46.67%
[45- 60]	Buena	9	36.00%	21	35.00%
Total		25	100.00%	60	100.00%

Nota. Elaboración tesisistas

Figura 1

Análisis Descriptivo de la Variable Gestión Presupuestal



Nota. Elaboración propia en base a la tabla 6.

Interpretación y análisis

Según la tabla 6 y la figura 1, los resultados obtenidos para conocer cómo se encuentra la gestión presupuestal en la Municipalidad Distrital de Yacus, Huánuco, se presentan de acuerdo a lo siguiente:

a. Según los trabajadores

- 14 trabajadores, los cuales son el 56.00%, mencionan que la gestión presupuestal es regular.
- Según 9 trabajadores, quienes son el 36.00%, dicen que es buena.
- Y, por último, 2 trabajadores, el 12.68% del total, afirman que es mala.

b. Según los pobladores

- 28 pobladores, los cuales son el 46.67%, mencionan que la gestión presupuestal es regular.
- Según 21 pobladores, quienes son el 35.00%, dicen que es buena.
- Y, por último, 11 pobladores, el 18.33% del total, afirman que es mala.

• **Dimensión: Programación y Formulación**

Tabla 7

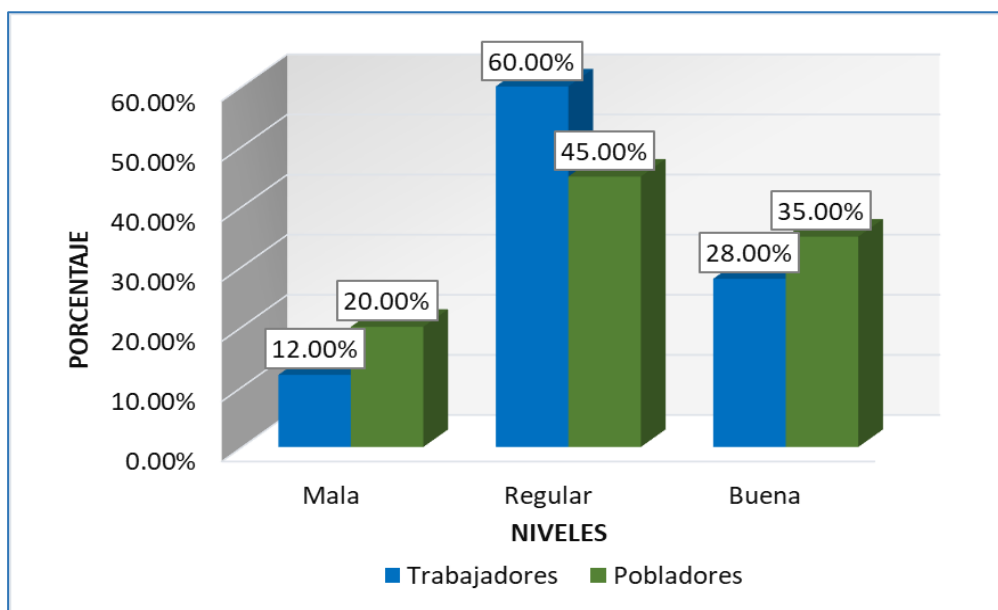
Análisis Descriptivo de la Dimensión Programación y Formulación

Rango	Nivel	Muestra			
		Trabajadores		Pobladores	
		Frecuencia	Porcentaje	Frecuencia	Porcentaje
[12 - 28]	Mala	3	12.00%	12	20.00%
[29 - 44]	Regular	15	60.00%	27	45.00%
[45- 60]	Buena	7	28.00%	21	35.00%
Total		25	100.00%	60	100.00%

Nota. Elaboración tesisistas

Figura 2

Análisis Descriptivo de la Dimensión Programación y Formulación



Nota. Elaboración propia en base a la tabla 7.

Interpretación y análisis

Según la tabla 7 y la figura 2, los resultados obtenidos para conocer cómo se encuentra la etapa de Programación y formulación en la gestión presupuestal en la Municipalidad Distrital de Yacus, Huánuco, se presentan de acuerdo a lo siguiente:

a. Según los trabajadores

- 15 trabajadores, los cuales son el 60.00%, mencionan que la Programación y formulación es regular.
- Según 7 trabajadores, quienes son el 28.00%, dicen que es buena.
- Y, por último, 3 trabajadores, el 12.00% del total, afirman que es mala.

b. Según los pobladores

- 27 pobladores, los cuales son el 45.00%, mencionan que la Programación y formulación es regular.
- Según 21 pobladores, quienes son el 35.00%, dicen que es buena.
- Y, por último, 12 pobladores, el 20.00% del total, afirman que es mala.

• Dimensión: Aprobación y Ejecución

Tabla 8

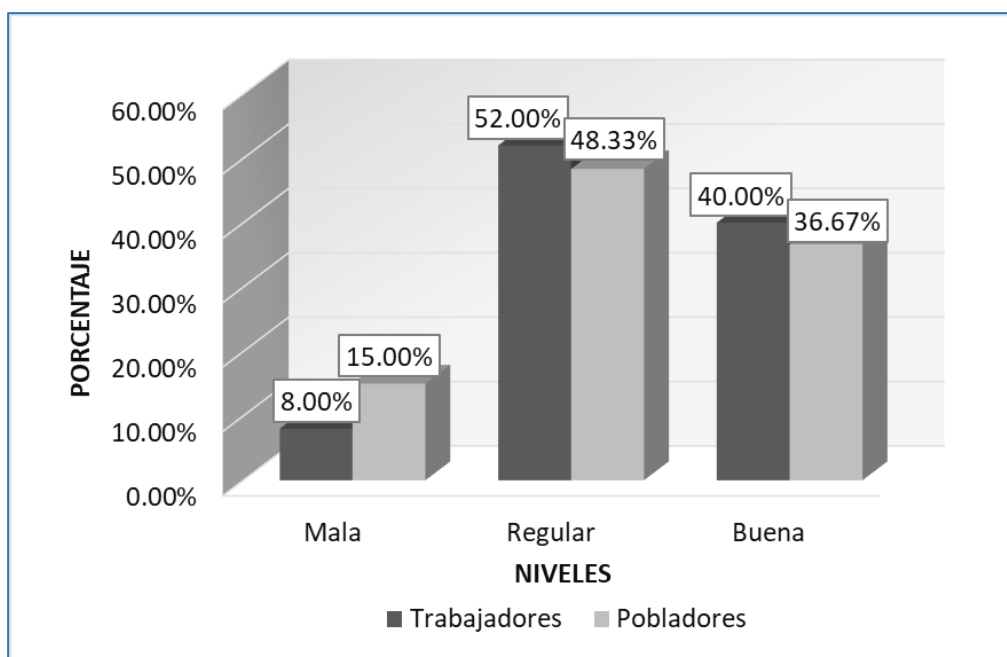
Análisis Descriptivo de la Dimensión Aprobación y Ejecución

Rango	Nivel	Muestra			
		Trabajadores		Pobladores	
		Frecuencia	Porcentaje	Frecuencia	Porcentaje
[12 - 28]	Mala	2	8.00%	9	15.00%
[29 - 44]	Regular	13	52.00%	29	48.33%
[45- 60]	Buena	10	40.00%	22	36.67%
Total		25	100.00%	60	100.00%

Nota. Elaboración propia

Figura 3

Análisis Descriptivo de la Dimensión Aprobación y Ejecución



Nota. Elaboración propia en base a la tabla 8.

Interpretación y análisis

Según la tabla 8 y la figura 3, los resultados obtenidos para conocer cómo se encuentra la etapa de Aprobación y ejecución en la gestión presupuestal en la Municipalidad Distrital de Yacus, Huánuco, se presentan de acuerdo a lo siguiente:

a. Según los trabajadores

- 13 trabajadores, los cuales son el 52.00%, mencionan que la Aprobación y ejecución es regular.
- Según 10 trabajadores, quienes son el 40.00%, dicen que es buena.
- Y, por último, 2 trabajadores, el 8.00% del total, afirman que es mala.

b. Según los pobladores

- 29 pobladores, los cuales son el 48.33%, mencionan que la Aprobación y ejecución es regular.
- Según 22 pobladores, quienes son el 36.67%, dicen que es buena.
- Y, por último, 9 pobladores, el 15.00% del total, afirman que es mala.

• Dimensión: Control y evaluación

Tabla 9

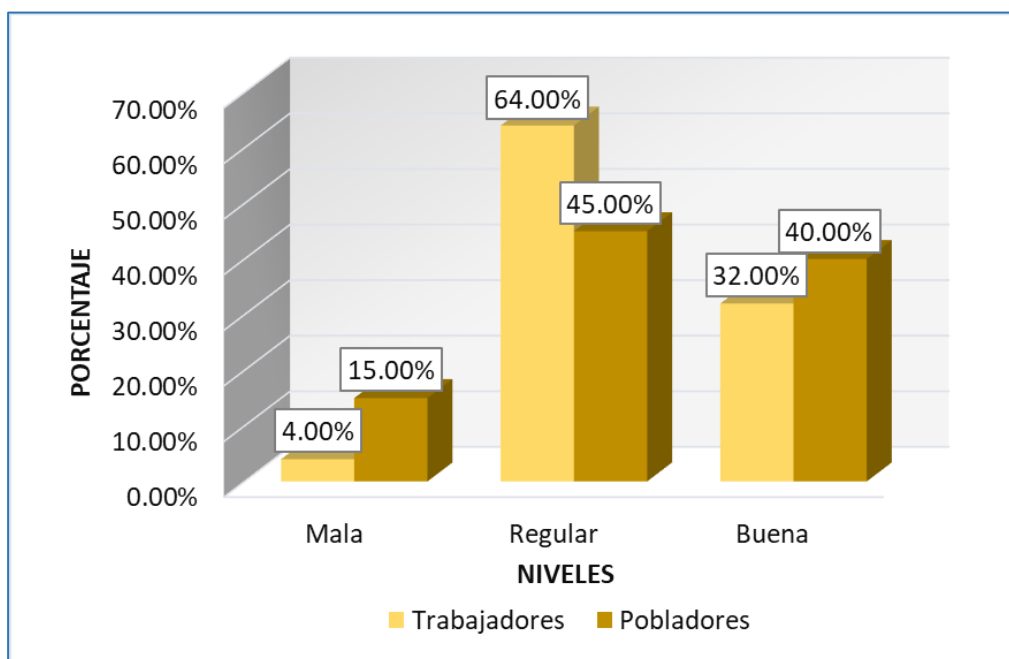
Análisis Descriptivo de la Dimensión Control y Evaluación

Rango	Nivel	Muestra			
		Trabajadores		Pobladores	
		Frecuencia	Porcentaje	Frecuencia	Porcentaje
[12 - 28]	Mala	1	4.00%	9	15.00%
[29 - 44]	Regular	16	64.00%	27	45.00%
[45- 60]	Buena	8	32.00%	24	40.00%
Total		25	100.00%	60	100.00%

Nota. Elaboración tesisistas

Figura 4

Análisis Descriptivo de la Dimensión Control y Evaluación



Nota. Elaboración propia en base a la tabla 9.

Interpretación y análisis

Según la tabla 9 y la figura 4, los resultados obtenidos para conocer cómo se encuentra la etapa de Control y Evaluación en la gestión presupuestal en la Municipalidad Distrital de Yacus, Huánuco, se presentan de acuerdo a lo siguiente:

a. Según los trabajadores

- 16 trabajadores, los cuales son el 64.00%, mencionan que la Control y Evaluación es regular.
- Según 8 trabajadores, quienes son el 32.00%, dicen que es buena.
- Y, por último, 1 trabajador, el 4.00% del total, afirma que es mala.

b. Según los pobladores

- 27 pobladores, los cuales son el 45.00%, mencionan que la Control y Evaluación es regular.
- Según 24 pobladores, quienes son el 40.00%, dicen que es buena.
- Y, por último, 9 pobladores, el 15.00% del total, afirman que es mala.

• Variable 2: Calidad del gasto público

Tabla 10

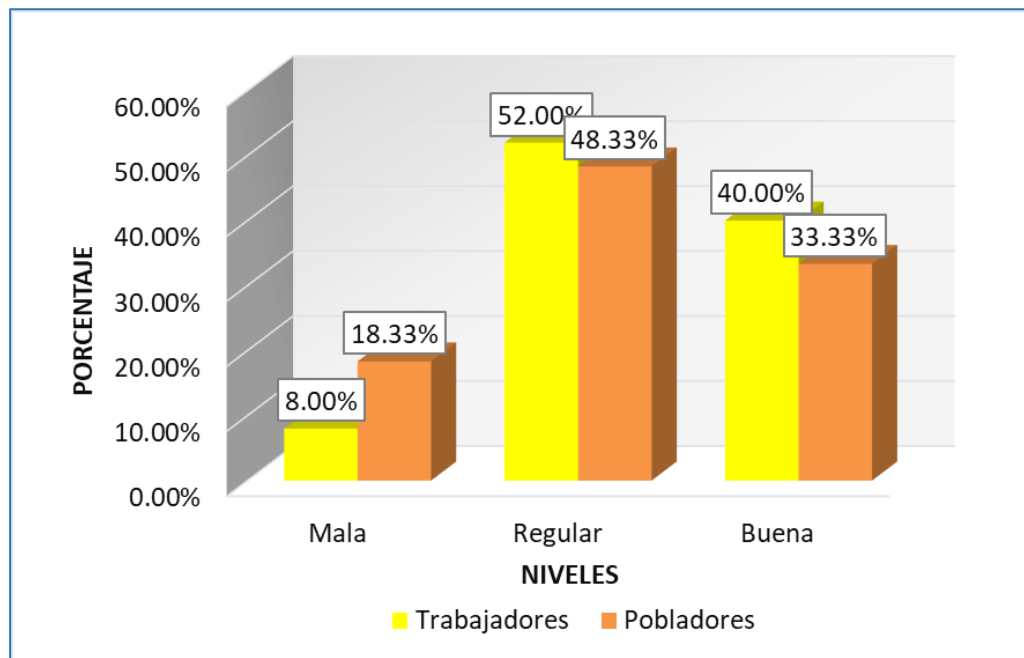
Análisis Descriptivo de la Variable Calidad del Gasto Público

Rango	Nivel	Muestra			
		Trabajadores		Pobladores	
		Frecuencia	Porcentaje	Frecuencia	Porcentaje
[12 - 28]	Mala	2	8.00%	11	18.33%
[29 - 44]	Regular	13	52.00%	29	48.33%
[45- 60]	Buena	10	40.00%	20	33.33%
Total		25	100.00%	60	100.00%

Nota. Elaboración tesistas

Figura 5

Análisis Descriptivo de la Variable Calidad del Gasto Público



Nota. Elaboración propia en base a la tabla 10.

Interpretación y análisis

Según la tabla 10 y la figura 5, los resultados obtenidos para conocer cómo se encuentra la Calidad del Gasto Público en la Municipalidad Distrital de Yacus, Huánuco, se presentan de acuerdo con lo siguiente:

a. Según los trabajadores

- 13 trabajadores, los cuales son el 52.00%, mencionan que la Calidad del Gasto Público es regular.
- Según 10 trabajadores, quienes son el 40.00%, dicen que es buena.
- Y, por último, 2 trabajadores, el 8.00% del total, afirman que es mala.

b. Según los pobladores

- 29 pobladores, los cuales son el 48.23%, mencionan que la Calidad del Gasto Público es regular.
- Según 20 pobladores, quienes son el 33.33%, dicen que es buena.
- Y, por último, 11 pobladores, el 18.33% del total, afirman que es mala.

• **Dimensión: Eficacia**

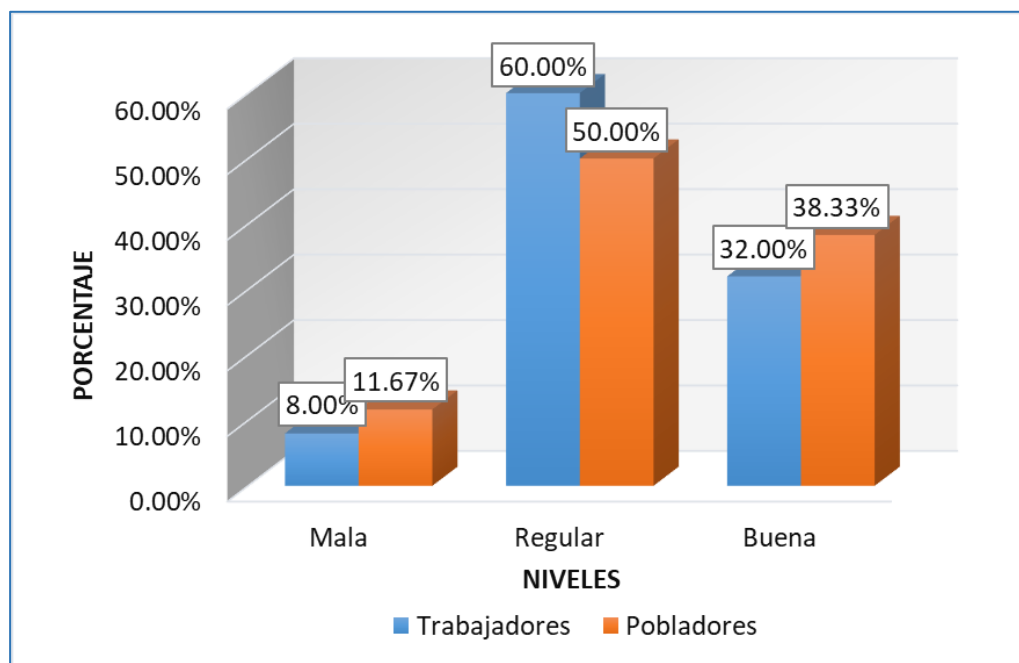
Tabla 11 *Análisis Descriptivo de la Dimensión Eficacia*

Rango	Nivel	Muestra			
		Trabajadores		Pobladores	
		Frecuencia	Porcentaje	Frecuencia	Porcentaje
[12 - 28]	Mala	2	8.00%	7	11.67%
[29 - 44]	Regular	15	60.00%	30	50.00%
[45- 60]	Buena	8	32.00%	23	38.33%
Total		25	100.00%	60	100.00%

Nota. Elaboración tesis

Figura 6

Análisis Descriptivo de la Dimensión Eficacia



Nota. Elaboración propia en base a la tabla 11.

Interpretación y análisis

Según la tabla 11 y la figura 6, los resultados obtenidos para conocer cómo se encuentra la Eficacia del Gasto Público en la Municipalidad Distrital de Yacus, Huánuco, se presentan de acuerdo a lo siguiente:

a. Según los trabajadores

- 15 trabajadores, los cuales son el 60.00%, mencionan que la Eficacia del Gasto Público es regular.
- Según 8 trabajadores, quienes son el 32.00%, dicen que es buena.
- Y, por último, 2 trabajadores, el 8.00% del total, afirman que es mala.

b. Según los pobladores

- 30 pobladores, los cuales son el 50.00%, mencionan que la Eficacia del Gasto Público es regular.
- Según 23 pobladores, quienes son el 38.33%, dicen que es buena.
- Y, por último, 7 pobladores, el 11.67% del total, afirman que es mala.

- **Dimensión: Eficiencia**

Tabla 12

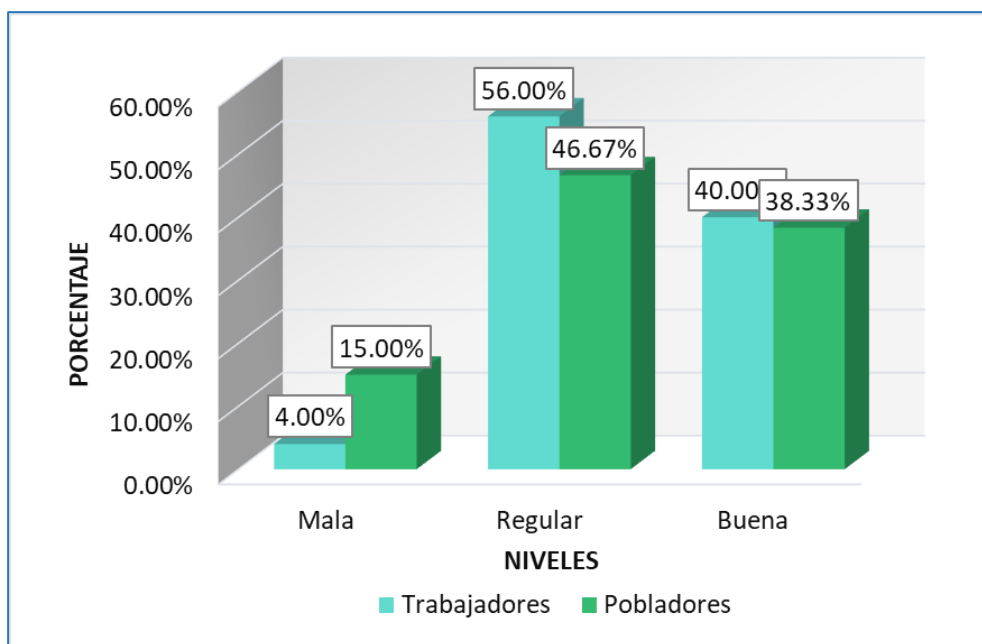
Análisis Descriptivo de la Dimensión Eficiencia

Rango	Nivel	Muestra			
		Trabajadores		Pobladores	
		Frecuencia	Porcentaje	Frecuencia	Porcentaje
[12 - 28]	Mala	1	4.00%	9	15.00%
[29 - 44]	Regular	14	56.00%	28	46.67%
[45- 60]	Buena	10	40.00%	23	38.33%
Total		25	100.00%	60	100.00%

Nota. Elaboración tesisistas

Figura 7

Análisis Descriptivo de la Dimensión Eficiencia



Nota. Elaboración propia en base a la tabla 12.

Interpretación y análisis

Según la tabla 12 y la figura 7, los resultados obtenidos para conocer cómo se encuentra la Eficiencia del Gasto Público en la Municipalidad Distrital de Yacus, Huánuco, se presentan de acuerdo a lo siguiente:

a. Según los trabajadores

- 14 trabajadores, los cuales son el 56.00%, mencionan que la Eficiencia del Gasto Público es regular.

- Según 10 trabajadores, quienes son el 40.00%, dicen que es buena.
- Y, por último, 1 trabajador, el 4.00% del total, afirma que es mala.

b. Según los pobladores

- 28 pobladores, los cuales son el 46.67%, mencionan que la Eficiencia del Gasto Público es regular.
- Según 23 pobladores, quienes son el 38.33%, dicen que es buena.
- Y, por último, 9 pobladores, el 15.00% del total, afirman que es mala.

• **Dimensión: Sostenibilidad**

Tabla 13

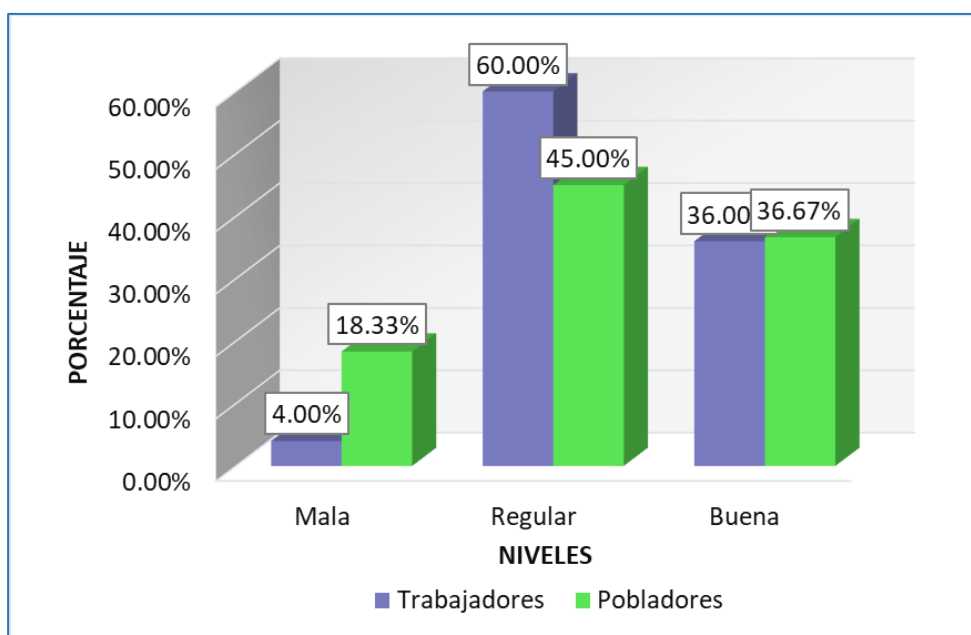
Análisis Descriptivo de la Dimensión Sostenibilidad

Rango	Nivel	Muestra			
		Trabajadores		Pobladores	
		Frecuencia	Porcentaje	Frecuencia	Porcentaje
[12 - 28]	Mala	1	4.00%	11	18.33%
[29 - 44]	Regular	15	60.00%	27	45.00%
[45- 60]	Buena	9	36.00%	22	36.67%
Total		25	100.00%	60	100.00%

Nota. Elaboración tesis

Figura 8

Análisis Descriptivo de la Dimensión Sostenibilidad



Nota. Elaboración propia en base a la tabla 13.

Interpretación y análisis

Según la tabla 13 y la figura 8, los resultados obtenidos para conocer cómo se encuentra la Sostenibilidad del Gasto Público en la Municipalidad Distrital de Yacus, Huánuco, se presentan de acuerdo a lo siguiente:

a. Según los trabajadores

- 15 trabajadores, los cuales son el 60.00%, mencionan que la Sostenibilidad del Gasto Público es regular.
- Según 9 trabajadores, quienes son el 36.00%, dicen que es buena.
- Y, por último, 1 trabajador, el 4.00% del total, afirma que es mala.

b. Según los pobladores

- 27 pobladores, los cuales son el 45.00%, mencionan que la Sostenibilidad del Gasto Público es regular.
- Según 22 pobladores, quienes son el 36.67%, dicen que es buena.
- Y, por último, 11 pobladores, el 18.33% del total, afirman que es mala.

4.2. Análisis inferencial y/o contrastación de hipótesis

4.2.1. Prueba de normalidad

Tabla 14

Prueba de Normalidad

	Kolmogorov-Smirnov ^a			Shapiro-Wilk		
	Estadístico	gl	Sig.	Estadístico	gl	Sig.
Gestión presupuestal	0.536	85	0.012	0.754	85	0.024
Calidad del gasto público	0.484	85	0.005	0.767	85	0.011

a. Corrección de significación de Lilliefors

Nota. Elaborado a partir del procesamiento de datos. Elaborado por tesista

Análisis e interpretación

A causa de que la muestra de la presente investigación es de 25 trabajadores y 60 pobladores, es decir tendríamos una muestra de 85 personas y dicho valor es mayor a 50 datos, se elige la prueba de Kolmogorov-Smirnova para confirmar

la normalidad de los datos. Y como se indican en la tabla 14 se obtiene un nivel de significancia de 0.012 y 0.005 para Gestión presupuestal y Calidad del gasto público respectivamente; siendo éstas menores a 0,05 (P-valúe), lo cual nos revela que los datos obtenidos no siguen una distribución normal, por lo que el método a utilizar para el contraste de hipótesis, en este caso, es la Rho de Spearman para pruebas no paramétricas.

4.2.2. Contrastación de hipótesis general

H1: La gestión presupuestal se relaciona significativamente con la calidad del gasto público en la Municipalidad Distrital de Yacus, Huánuco 2022.

H0: La gestión presupuestal no se relaciona significativamente con la calidad del gasto público en la Municipalidad Distrital de Yacus, Huánuco 2022.

Tabla 15

Contrastación de Hipótesis General

		Gestión presupuestal	Calidad del gasto público
Rho de Spearman	Gestión presupuestal	1.000	0.680**
			0.000
	N	85	85
Rho de Spearman	Calidad del gasto público	0.680**	1.000
		0.000	
	N	85	85

** . La correlación es significativa en el nivel 0,01 (bilateral).

Nota. Elaborado a partir del procesamiento de datos. Elaborado por tesista

Análisis e interpretación

Se aprecia en la tabla 15, el coeficiente de correlación de Spearman entre la gestión presupuestal y la calidad del gasto público es de 0.680 y además se observa un nivel de significancia de 0,000 siendo menor que 0,05 indicando que la correlación es significativa, por lo que se rechaza la hipótesis nula y se acepta la hipótesis alterna, pudiendo concluir que, la gestión presupuestal se relaciona

significativamente con la calidad del gasto público en la Municipalidad Distrital de Yacus, Huánuco 2022. Además, existe una correlación positiva y moderada entre ambas.

4.2.3. Contrastación de hipótesis específica 1

HE1: La programación y formulación presupuestal se relaciona significativamente con la calidad del gasto público en la Municipalidad Distrital de Yacus, Huánuco 2022.

H0: La programación y formulación presupuestal no se relaciona significativamente con la calidad del gasto público en la Municipalidad Distrital de Yacus, Huánuco 2022.

Tabla 16

Contrastación de Hipótesis Específica 1

		Programación y formulación	Calidad del gasto público
Rho de Spearman	Programación y formulación	Coeficiente de correlación Sig. (bilateral)	0.642**
		N	85
	Calidad del gasto público	Coeficiente de correlación Sig. (bilateral)	1.000
		N	85

** . La correlación es significativa en el nivel 0,01 (bilateral).

Nota. Elaborado a partir del procesamiento de datos. Elaborado por tesista

Análisis e interpretación

Se aprecia en la tabla 16, el coeficiente de correlación de Spearman entre la programación y formulación y la calidad del gasto público es de 0.642 y además se observa un nivel de significancia de 0,000 siendo menor que 0,05 indicando que la correlación es significativa, por lo que se rechaza la hipótesis nula y se acepta la hipótesis alterna, pudiendo concluir que, la programación y formulación presupuestal se relaciona significativamente con la calidad del gasto

público en la Municipalidad Distrital de Yacus, Huánuco 2022. Además, existe una correlación positiva y moderada entre ambas.

4.2.4. Contrastación de hipótesis específica 2

HE2: La aprobación y ejecución presupuestal se relaciona significativamente con la calidad del gasto público en la Municipalidad Distrital de Yacus, Huánuco 2022.

H0: La aprobación y ejecución presupuestal no se relaciona significativamente con la calidad del gasto público en la Municipalidad Distrital de Yacus, Huánuco 2022.

Tabla 17

Contrastación de Hipótesis Específica 2

		Aprobación y ejecución	Calidad del gasto público
Rho de Spearman	Aprobación y ejecución	1.000	0.614**
			0.000
		85	85
	Calidad del gasto público	0.614**	1.000
		0.000	
		85	85

** . La correlación es significativa en el nivel 0,01 (bilateral).

Nota. Elaborado a partir del procesamiento de datos. Elaborado por tesista

Análisis e interpretación

Se aprecia en la tabla 17, el coeficiente de correlación de Spearman entre la aprobación y ejecución y la calidad del gasto público es de 0.614 y además se observa un nivel de significancia de 0,000 siendo menor que 0,05 indicando que la correlación es significativa, por lo que se rechaza la hipótesis nula y se acepta la hipótesis alterna, pudiendo concluir que, la aprobación y ejecución presupuestal se relaciona significativamente con la calidad del gasto público en

la Municipalidad Distrital de Yacus, Huánuco 2022. Además, existe una correlación positiva y moderada entre ambas.

4.2.5. Contrastación de hipótesis específica 3

HE3: El control y evaluación presupuestal se relaciona significativamente con la calidad del gasto público en la Municipalidad Distrital de Yacus, Huánuco 2022.

H0: El control y evaluación presupuestal no se relaciona significativamente con la calidad del gasto público en la Municipalidad Distrital de Yacus, Huánuco 2022.

Tabla 18 *Contrastación de Hipótesis Específica 3*

		Control y evaluación	Calidad del gasto público
Rho de Spearman	Control y evaluación	Coeficiente de correlación	0.554**
		Sig. (bilateral)	0.000
		N	85
	Calidad del gasto público	Coeficiente de correlación	1.000
		Sig. (bilateral)	0.000
		N	85

** . La correlación es significativa en el nivel 0,01 (bilateral).

Nota. Elaborado a partir del procesamiento de datos. Elaborado por tesista

Análisis e interpretación

Se aprecia en la tabla 18, el coeficiente de correlación de Spearman entre el control y evaluación y la calidad del gasto público es de 0.554 y además se observa un nivel de significancia de 0,000 siendo menor que 0,05 indicando que la correlación es significativa, por lo que se rechaza la hipótesis nula y se acepta la hipótesis alterna, pudiendo concluir que, el control y evaluación presupuestal se relaciona significativamente con la calidad del gasto público en la Municipalidad Distrital de Yacus, Huánuco 2022. Además, existe una correlación positiva y moderada entre ambas.

CAPÍTULO V. DISCUSIÓN

La relación entre la gestión presupuestal y la calidad del gasto público es de suma importancia para el desarrollo sostenible y el bienestar de la comunidad. Esta relación influye directamente en la eficacia, eficiencia y sostenibilidad de cómo se utilizan los recursos públicos para satisfacer las necesidades y demandas de los ciudadanos. En ese contexto, el objetivo general de la presente investigación fue el de determinar la relación entre la gestión presupuestal y la calidad del gasto público en la Municipalidad Distrital de Yacus, Huánuco 2022. Los resultados descriptivos demostraron que la mayoría de trabajadores (50.70%) mencionaron que la gestión presupuestal se encuentra en un nivel regular, de igual manera el (57.75%) mencionaron un nivel regular con respecto a la calidad del gasto público. De igual manera se observó un coeficiente de correlación de Spearman entre la gestión presupuestal y la calidad del gasto público de 0.680, el cual significa que existe una correlación positiva moderada entre ambas, además se observó un nivel de significancia de 0,000 siendo menor que 0,05 indicando que la correlación es significativa, por lo que se afirma entonces que la gestión presupuestal se relaciona positiva moderada y significativamente con la calidad del gasto público en la Municipalidad Distrital de Yacus, Huánuco 2022.

También, los resultados demostraron que se obtuvo un nivel de significancia de (0.000, 0.000, 0.000) y un coeficiente de correlación de (0.642, 0.614, 0.554) para la programación y formulación, aprobación y ejecución, control y evaluación respectivamente, indicando que todos ellos se relacionan positiva moderada y significativamente con la calidad del gasto público. Esto significa que mejorar la gestión presupuestal en estas etapas tiene un impacto positivo en la calidad del gasto público.

Estos resultados con similares a los obtenidos por Esteban, et al. (2022), en su tesis de licenciatura cuyo objetivo de la presente investigación fue analizar la gestión del presupuesto por resultados y su relación con la calidad del del gasto público en la municipalidad Distrital de Pillco Marca, Periodo 2014-2020, sus resultados demostraron que la gestión del presupuesto por resultados, se relaciona directamente con la calidad del gasto público; debido a que todas las fases del proceso presupuestario han sido empleados de acuerdo a las necesidades priorizadas, permitiendo que el gasto público ejecutado logre el cumplimiento de

la misión y así alcanzar los objetivos propuestos en la Municipalidad Distrital de Pillco Marca.

De igual forma Aguirre (2018), en su tesis de licenciatura cuyo objetivo fue analizar si la ejecución presupuestal fue un factor determinante en la calidad del gasto público de la municipalidad distrital de Daniel Alomía Robles, año 2019, donde sus resultados demostraron que la ejecución de presupuesto tuvo una incidencia significativa en la calidad de gastos públicos de la municipalidad distrital de Daniel Alomía Robles, corroborado por la prueba de relevancia global, en cuya regresión de modelo elegido se obtuvo el valor de LR Statistics igual a 18.62, siendo mayor al valor tabular, ubicándose en la región de rechazo. De la misma forma se comprueba con la prueba de relevancia individual ($3.72 > 1.64$), realizado todo a un nivel de significancia del 5%.

Paredes (2020), en su tesis de maestría cuyo objetivo fue establecer la relación entre ejecución presupuestal con la calidad del gasto público en la Municipalidad Distrital de Shamboyacu - 2019, sus resultados evidenciaron que existe relación significativa entre la ejecución presupuestal con la calidad del gasto público de la Municipalidad distrital de Shamboyacu - 2019, de acuerdo al coeficiente de Pearson 0,959 (correlación positiva alta) y un p valor igual a 0,000 ($p\text{-valor} \leq 0.05$).

Otra investigación realizada por Fernandez (2019), cuyo objetivo fue determinar el nivel de relación que existe entre la gestión presupuestal y la calidad del gasto en la municipalidad distrital de Santa Rosa, quien demostró que el grado de relación que existe entre la gestión presupuestal y la calidad del gasto público a través de la correlación de Pearson fue de 0.958, por lo tanto, existe una correlación alta y directa entre gestión presupuestal y la calidad del gasto en la municipalidad distrital de Santa Rosa”.

Patiño (2017), en su tesis de maestría titulada “Influencia del presupuesto por resultados en la calidad del gasto público del municipio de Medellín. Caso del sector vivienda, en el periodo 2008-2016”, sustentada en la Universidad EAFIT, Colombia. El objetivo de la presente investigación fue estudiar la influencia de la herramienta de presupuesto por resultados en la calidad del gasto público del municipio de Medellín. Caso del sector vivienda, en el periodo 2008-2016, sus resultados mostraron que la herramienta de presupuesto por resultados ha tenido una influencia positiva en el sistema de planificación y ejecución municipal de

Medellín, lo cual se evidencia en los diferentes indicadores tanto locales como nacionales. Sin embargo, debido a la imposibilidad de realizar evaluaciones de impacto, no se ha logrado llegar a la última fase o etapa de evaluación de la calidad del gasto público y con ello, conocer a ciencia cierta el nivel de impacto logrado por las políticas públicas implementadas, en la calidad de vida de la población”.

CONCLUSIONES

1. Con respecto al objetivo general, los resultados mostraron un coeficiente de correlación de Spearman entre la Gestión presupuestal y la Calidad del gasto público de 0.680 evidenciando que existe una correlación positiva y moderada entre ambas, y además se observa un nivel de significancia de 0,000 siendo menor que 0,05 indicando que la correlación es significativa, por lo que se rechazó la hipótesis nula y se aceptó la hipótesis alterna, concluyendo que, la Gestión presupuestal se relaciona positiva, moderada y significativamente con la Calidad del gasto público en la Municipalidad Distrital de Yacus, Huánuco 2022.
2. Con respecto al primer objetivo específico, el coeficiente de correlación de Spearman entre la Programación y formulación y la Calidad del gasto público fue de 0.642 evidenciando que existe una correlación positiva moderada entre ambas, y además se observa un nivel de significancia de 0,000 siendo menor que 0,05 indicando que la correlación es significativa, por lo que se rechazó la hipótesis nula y se aceptó la hipótesis alterna, concluyendo que: la Programación y formulación presupuestal se relaciona positiva, moderada y significativamente con la Calidad del gasto público en la Municipalidad Distrital de Yacus, Huánuco 2022.
3. Con respecto al segundo objetivo específico, el coeficiente de correlación de Spearman entre la Aprobación y ejecución y la Calidad del gasto público fue de 0.614 evidenciando que existe una correlación positiva y moderada entre ambas, y además se observa un nivel de significancia de 0,000 siendo menor que 0,05 indicando que la correlación es significativa, por lo que se rechazó la hipótesis nula y se aceptó la hipótesis alterna, concluyendo que: la Aprobación y ejecución presupuestal se relaciona positiva, moderada y significativamente con la Calidad del gasto público en la Municipalidad Distrital de Yacus, Huánuco 2022.
4. Con respecto al tercer objetivo específico, el coeficiente de correlación de Spearman entre el Control y evaluación y la Calidad del gasto público fue de 0.554 evidenciando que existe una correlación positiva y moderada entre ambas, y además se observa un nivel de significancia de 0,000 siendo menor que 0,05 indicando que la correlación es significativa, por lo que se rechazó

la hipótesis nula y se aceptó la hipótesis alterna, concluyendo que: el Control y evaluación presupuestal se relaciona positiva, moderada y significativamente con la Calidad del gasto público en la Municipalidad Distrital de Yacus, Huánuco 2022.

RECOMENDACIONES O SUGERENCIAS

1. **Mejora en la Gestión Presupuestal:** Dado que se ha establecido una correlación positiva moderada y significativa entre la gestión presupuestal y la calidad del gasto público, es importante que la Municipalidad Distrital de Yacus continúe fortaleciendo sus prácticas de gestión presupuestal. Esto podría incluir una mayor planificación, seguimiento y control de los recursos financieros para asegurar que se utilicen de manera eficiente y efectiva, lo que a su vez debería reflejarse en la mejora de la calidad del gasto público.
2. **Fortalecimiento de la Programación y Formulación Presupuestal:** Dado que la programación y formulación presupuestal están correlacionadas positivamente y de manera significativa con la calidad del gasto público, se sugiere que la Municipalidad siga enfocándose en la elaboración de presupuestos realistas y bien planificados. Esto implica una identificación precisa de las necesidades y prioridades de gasto, así como la asignación adecuada de recursos para cumplir con los objetivos de desarrollo.
3. **Optimización de la Aprobación y Ejecución Presupuestal:** Dado que se ha establecido una correlación positiva moderada y significativa entre la aprobación y ejecución presupuestal y la calidad del gasto público, la Municipalidad podría considerar mejorar los procesos de aprobación y ejecución de los proyectos y programas presupuestarios. Esto podría incluir una mayor transparencia en la asignación de recursos, un seguimiento más eficiente del progreso de los proyectos y una evaluación rigurosa de los resultados obtenidos.
4. **Refuerzo del Control y Evaluación Presupuestal:** Dado que el control y evaluación presupuestal están correlacionados positivamente y de manera significativa con la calidad del gasto público, la Municipalidad podría enfocarse en fortalecer sus mecanismos de control interno y evaluación de los resultados presupuestarios. Esto podría incluir la implementación de sistemas de monitoreo más efectivos, revisiones regulares de desempeño y la incorporación de indicadores de calidad en la evaluación de proyectos y programas.

REFERENCIAS BIBLIOGRÁFICAS

- Arias Gonzáles, J. L. (2021). *Diseño y metodología de la investigación* (Primera).
- Aguirre Silva, G. Y. (2018). *Ejecución presupuestal y calidad de gasto de la municipalidad distrital de Daniel Alomía Robles, año 2019* [Universidad Nacional Agraria de la Selva]. In Facultad De Zootecnia. <http://repositorio.unas.edu.pe/bitstream/handle/UNAS/242/FIA-164.pdf?sequence=1&isAllowed=y>
- Alfageme, María Augusta Guabloche, M. J. (2009). *Estado, Gasto Público Y Desarrollo De Las Capacidades:* 1–27. <http://www.bcrp.gob.pe/docs/Publicaciones/Revista-Estudios-Economicos/02/Estudios-Economicos-2-4.pdf>
- Armijo, M., & Espada, M. V. (2014). *Calidad del gasto público y reformas institucionales en América Latina*. Serie Macroeconomía Del Desarrollo, 156, 82.
- Bastidas, C. A., Andocilla, J., & Franco, W. (2016). *Consideraciones sobre la calidad del gasto público*. *Revista Publicando*, 3(7), 553–561.
- Blanco, A. (n.d.). 1 *Profesor de Derecho Financiero de la Facultad de Derecho de la UDELAR*. Documento elaborado en el marco del régimen de extensión horaria de docentes de dicha Facultad.
- Cadena Morales, H. R. (2018). *Presupuesto por resultados y calidad del gasto público de la Municipalidad de Huata – Huaylas, 2016*. In 2018. http://repositorio.usanpedro.edu.pe/bitstream/handle/USANPEDRO/10607/Tesis_60990.pdf?sequence=1&isAllowed=y
- Carrillo, A. (2015). Población y muestar [Diapositiva 7]: *Planteamiento de una ecuación diferencial para la determinación del diametro de la valvula de ventosa en un sistema de abastecimiento de agua*. *Umbral Científico*, 10, 31–41.
- Castillo, J. (2014). *Lineamientos de Gestión para Mejorar el Ciclo Presupuestal Tendientes a la Eficacia y Eficiencia del Gasto Público en la Municipalidad Provincial de Lambayeque – 2011*. Universidad Nacional de Cajamarca, Tesis de maestría.
- ComexPeru. (2019, octubre 2). *ComexPerú - Sociedad de Comercio Exterior del Perú*. <https://www.comexperu.org.pe/articulo/a-que-se-debe-la-mala-ejecucion-del->

gasto-publico-en-las-regiones

- Del Pozo, C., Vargas, J., & Paucarmayta, V. (2017). *Análisis de la eficiencia del gasto público en educación*. 1–79.
https://idus.us.es/bitstream/handle/11441/77901/analisis_de_la_eficiencia_del_gasto.pdf?sequence=1&isAllowed=y
- Dirección General de Presupuesto Público. (2011). *Sistema Nacional de Presupuesto-Guía Básica*. Ministerio de Economía y Finanzas, 1–34.
https://www.mef.gob.pe/contenidos/presu_publ/capacita/guia_sistema_nacional_presupuesto.pdf
- Directiva para la programación y formulación anual del presupuesto del sector público, con una perspectiva de programación multianual., 01 El Peruano 1 (2018).
- Estadística, I. N. de. (2018). Presupuesto municipal 2018. 8.
<http://www.munimariquina.cl/Transparencia/wp-content/uploads/PRESUPUESTO-2016.pdf>
- Esteban Sudario, S., Espinoza Lastra, E., & Rodríguez Soto, N. (2022). *Gestión del presupuesto y su relación con la calidad del gasto público en la municipalidad distrital de Pillco Marca, Periodo 2014-2020*. Hermilio Valdizan.
- Eugenio Trinidad, P., Castro Ubaldo, L. C., & Villanueva Lavado, M. Y. (2005). *El proceso presupuestario y su influencia en la calidad del gasto de la municipalidad distrital de Chaglla-Pachitea, en el año 2018*. Hermilio Valdizan.
- Espitia, J., Ferrari, C., González, J., Hernández, I., Reyes, L., Romero, A., Tassara, C., Varela, D., Villabona, J., y Zafra, G. (2019). El gasto público en Colombia. Reflexiones y propuestas. *Revista de Economía Institucional*, 21(40), 291–326.
<https://doi.org/https://doi.org/10.18601/01245996.v21n40.11>
- Esteban, S., Espinoza, E., y Rodríguez, N. (2022). *Gestión del presupuesto por resultados y su relación con la calidad del gasto público en la Municipalidad Distrital de Pillco Marca, periodo: 2014 - 2020*. Universidad Nacional Hermilio Valdizán, Tesis de licenciatura.
- Farfán Pérez, J. M. (2017). Tribuna - Equilibrio financiero municipal: sostenibilidad y liquidez óptima. <https://revista.cemci.org/numero-34/tribuna-3-equilibrio-financiero-municipal-sostenibilidad-y-liquidez-optima>
- Fernandez Rojas, L. M. (2019). *Gestión presupuestal y calidad del gasto en la municipalidad distrital de Santa Rosa*. Universidad César Vallejo.
- Frade, L., Gómez, D., Amaya, J., Gómez, L., Cordero, N., Rodríguez, V., & Medina,

- V. (2021). <https://creativecommons.org/licenses/by-nc/4.0/deed.es>. 0–14.
- Fernández, L. (2019). *Gestión presupuestal y calidad del gasto en la municipalidad distrital de Santa Rosa*. Universidad César Vallejo, Tesis de maestría.
- Hernández Sampieri, R., & MendozaTorres, C. P. (2018). *Metodología de la Investigación: Las rutas cuantitativa, cualitativa y mixta*. McGraw Hill.
- Huanca, M. (2017). *Gestión del presupuesto por resultados y su influencia en la calidad del gasto público en la Municipalidad distrital de Chaglla - Pachitea, 2016*. Universidad Nacional Hermilio Valdizán, Tesis de maestría.
- Organización para la Cooperación y el Desarrollo Económicos. (2020). *Panorama de las Administraciones Públicas América Latina y el Caribe 2020*. <https://doi.org/10.18235/0002232>
- Rupay, J., Cruz, O., y Venturo, J. (2015). *Influencia de la gestión de presupuesto por resultados en la calidad de gasto en la Municipalidad Distrital de Obas, 2014*. Universidad Nacional Hermilio Valdizán, Tesis de licenciatura.
- 0002-2021-EF/50.01, D. N. (2021). Directiva para la ejecución presupuestaria. 1–32.
- 27209, L. N. (n.d.). Ley de Gestión del presupuesto. *Angewandte Chemie International Edition*, 6(11), 951–952., 5–24.
- 27783, L. N. (2018). Ley de Bases de la Descentralización. *Congreso de La República Del Perú*, 53(9), 1689–1699. <https://www.mef.gob.pe/es/normatividad/portemas/descentralizacion/6833-ley-n-27783-3/file>
- 27867, L. N. (2003). Ley orgánica de gobiernos regionales. 105(3), 129–133. <https://webcache.googleusercontent.com/search?q=cache:BDsuQOHOci4J:https://media.neliti.com/media/publications/9138-ID-perlindungan-hukum-terhadap-anak-dari-konten-berbahaya-dalam-media-cetak-dan-ele.pdf+&cd=3&hl=id&ct=clnk&gl=id>
- 28411, L. N. (2004). Ley General del Sistema Nacional de Presupuesto.
- Marín García, A. (2021, March 5). Empirismo - Qué es, definición y concepto | 2022 | Economipedia. <https://economipedia.com/definiciones/empirismo.html>
- Martner. (2000). gestión pública y programación plurianual.
- Ministerio de economía y finanzas. (n.d.). *Glosario de Presupuesto Público*. Retrieved August 3, 2022, from https://www.mef.gob.pe/es/?option=com_seoglossary&language=es-
- Ministerio de economía y finanzas. (n.d.-a). Contribución. Retrieved August 3, 2022, from https://www.mef.gob.pe/es/?option=com_content&language=es-

- ES&Itemid=100532&view=article&catid=24&id=64&lang=es-ES
Ministerio de economía y finanzas. (n.d.-b). Sistema Nacional de Presupuesto Público.
Retrieved August 3, 2022, from
https://www.mef.gob.pe/es/?option=com_content&language=es-ES&Itemid=100751&view=article&catid=29&id=78&lang=es-ES
- Ministerio de economía y finanzas. (2017). Presupuesto Público.
https://www.mef.gob.pe/es/?option=com_content&language=es-ES&Itemid=100751&lang=es-ES&view=category&id=655
- Ministerio de economía y finanzas. (2022a). Gastos Públicos.
https://www.mef.gob.pe/es/?option=com_content&language=es-ES&Itemid=100751&view=article&catid=29&id=76&lang=es-ES
- Ministerio de economía y finanzas. (2022b, June 30). Presupuesto Institucional Modificado (PIM - 2022) - Informes y publicaciones - Proyecto Especial Chira Piura - Gobierno del Perú. <https://www.gob.pe/institucion/pechp/informes-publicaciones/3165754-presupuesto-institucional-modificado-pim-2022>
- Ministerio del ambiente de Colombia. (2021, July 7). *Gestión Presupuestal - Ministerio de Ambiente y Desarrollo Sostenible*.
<https://www.minambiente.gov.co/planeacion-y-seguimiento/gestion-presupuestal/>
- Mostajo Guardia, R. (2002). *El sistema presupuestario en el Perú*. In Cepal.
<https://repositorio.cepal.org/handle/11362/7267>
- Muñoz Rocha, C. I. (2015). *Metodología de la investigación* (L. G. Aguilar Iriarte (ed.); Primera ed).
- Ojeda, V. (2020). *Ámbito* [Diapositiva 2]. Material Facultad de Economía de la Universidad Nacional Hermilio Valdizan, Asignatura Taller de Tesis II
- Paredes, F. (2011). *El presupuesto público. Aspectos teóricos y prácticos*. In Universidad de Los Andes. <http://www.serbi.ula.ve/serbiula/librose/pva/Libros de PVA para libro digital/presupuesto publico.pdf>
- Paredes Upiachihua, L. (2020). *Ejecución presupuestal y calidad del gasto público en la Municipalidad Distrital de Shamboyacu - 2019* [Universidad César Vallejo].
https://repositorio.ucv.edu.pe/bitstream/handle/20.500.12692/48385/Paredes_UL-SD.pdf?sequence=1&isAllowed=y
- Patiño Muñoz, L. (2017). *Influencia del presupuesto por resultados en la calidad del*

- gasto público del municipio de Medellín. Caso del sector de la Vivienda, en el período 2008 – 2016* [Universidad EAFIT]. In Departamento de gobierno y ciencias políticas. <https://repository.eafit.edu.co/handle/10784/11733>
- Pérez, C., & Villazón, L. (2017). *Municipalidades, eficiencia del gasto y clústeres geográficos: Evaluación del gasto público a nivel municipal, Perú 2011-2014*. Categoría: Jóvenes Economistas.
- Perez Ramos, J. I. (2021). Escuela de Posgrado Escuela de Posgrado [Universidad Cesar Vallejo]. In Universidad César Vallejo. <https://hdl.handle.net/20.500.12692/76522>
- Perú, sociedad de C. E. del. (2021). *Reporte de eficacia del Gasto Público*.
- Perú, C. política del. (1993). *Constitución política del Perú*. 1–60.
- Prior, D. (2011). Eficacia , Eficiencia y Gasto Público ¿ Cómo mejorar ? *Revista de Contabilidad y Dirección*, 13, 11–20. <http://info.worldbank.org/gover>
- Quispe, V., Villaroel, R., Copaja, F., & Santa María, H. (2021). *Gestión por resultados y la calidad del gasto en el sector público*. In *Compas*. [http://142.93.18.15:8080/jspui/bitstream/123456789/670/3/gestión por resultados y calidad del gasto_CORREGIDO.pdf](http://142.93.18.15:8080/jspui/bitstream/123456789/670/3/gestión_por_resultados_y_calidad_del_gasto_CORREGIDO.pdf)
- Real academia española. (2021). *dispendio* | Definición | Diccionario de la lengua española | RAE - ASALE. <https://dle.rae.es/dispendio>
- Real Academia Española. (2021). *precepto* | Definición | Diccionario de la lengua española | RAE - ASALE. <https://dle.rae.es/precepto>
- Rodríguez (2012). Protocolo de Investigación de la Facultad de Centro de Investigaciones de la Ciencias Empresariales, Universidad Privada de Tacna, Perú Recuperado en: https://unac.edu.pe/documentos/organizacion/vri/cdcitra/Informes_Finales_Inve.
- Sánchez, H., & Reyes, C. (2017). *Metodología y diseños en la investigación científica*. Lima: Business Support Aneth S.R.L
- Tamayo T, M. (2003). *Proceso de Investigación Científica*. México: Limusa S.A.
- Sánchez Martínez, D. C. (2018). *Gasto Público en Educación : Apuesta por una mejor gobernabilidad*. Pontificia Universidad Javeriana.
- Vélez Valdés, A. (2017). *Finanzas públicas y modelo de presupuesto basado en*

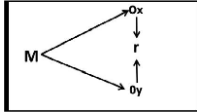
- resultados y sistema de evaluación del desempeño en las entidades federativas mexicanas. Análisis de caso en Nuevo León* (Issue August) [Universidad Autónoma de Nuevo León]. <https://doi.org/10.13140/RG.2.2.21892.42882>
- Vílchez Casas, L. (2021). *Gestión del presupuesto por resultados y calidad del gasto en la municipalidad provincial de Satipo, 2020*. *Ciencia Latina Revista Científica Multidisciplinar*, 5(6), 11186–11205. <https://doi.org/10.37811/rcm.v5i6.1157>
- Vásquez. (2020). *Ámbito* [Diapositiva 2]. *Material Facultad de Economía de la Universidad Nacional Hermilio Valdizán*, Asignatura Taller de Tesis II
- Vinacci Alpi, S. and Margarita Quinceno, J. (2011) ‘*calidad de vida relacionada con la salud y*’, pp. 123–136.
- Zuazo, F. (2020) *¿Qué es el Haber Básico?* - Rigoberto Paredes & Asociados. <https://www.rigobertoparedes.com/es/que-es-el-haber-basico/> (Accessed: 7 April 2022).

A N E X O S

Anexo 01: Matriz de consistencia

GESTIÓN PRESUPUESTAL Y LA CALIDAD DEL GASTO PÚBLICO EN LA MUNICIPALIDAD DISTRITAL DE YACUS, HUÁNUCO 2022.

PROBLEMA	OBJETIVOS	HIPÓTESIS	OPERACIONALIZACIÓN DE VARIABLES			Técnica/ Instrumento	METODOLOGÍA
			VARIABLES	DIMENSIONES	INDICADORES		
<p>PG: ¿De qué manera la gestión presupuestal se relaciona con la calidad del gasto público en la Municipalidad Distrital de Yacus, Huánuco 2022?</p> <p>Problemas específicos: PE1: ¿Cómo la programación y formulación presupuestal se relaciona con la calidad del gasto público en la Municipalidad Distrital de Yacus, Huánuco 2022?</p> <p>PE2: ¿De qué forma la aprobación y ejecución presupuestal se relaciona con la calidad del gasto público en la Municipalidad Distrital de Yacus, Huánuco 2022?</p>	<p>OG: Determinar la relación entre la gestión presupuestal y la calidad del gasto público en la Municipalidad Distrital de Yacus, Huánuco 2022.</p> <p>Objetivos específicos: OE1: Analizar la relación entre la programación y formulación presupuestal y la calidad del gasto público en la Municipalidad Distrital de Yacus, Huánuco 2022</p> <p>OE2: Describir que la relación entre la aprobación y ejecución presupuestal y la calidad del gasto público en la Municipalidad Distrital de Yacus, Huánuco 2022.</p>	<p>H1: La gestión presupuestal se relaciona significativamente con la calidad del gasto público en la Municipalidad Distrital de Yacus, Huánuco 2022.</p> <p>H0: La gestión presupuestal no se relaciona significativamente con la calidad del gasto público en la Municipalidad Distrital de Yacus, Huánuco 2022.</p> <p>Hipótesis específicas:</p> <p>HE1: La programación y formulación presupuestal se relaciona significativamente con la calidad del gasto público en la Municipalidad</p>	<p align="center">VARIABLE 1</p> <p align="center">GESTIÓN PRESUPUESTAL</p>	<p>Programación y formulación</p>	<ul style="list-style-type: none"> ▪ Determinación de la escala de prioridades. ▪ Determinación de las metas presupuestarias. ▪ Formulación de la estructura funcional programática. ▪ Asignación de los recursos. 	<p align="center">ENCUESTA/ CUESTIONARIO</p>	<p>Población:</p> <ul style="list-style-type: none"> • Primera Población Según gerencia de recursos Humanos en la municipalidad laboraron 28 trabajadores para el año 2022. • Segunda Población La segunda población estuvo constituida por la población del centro poblado de Yacus, de las cuales según el INEI en el sistema de información geográfica- sistema de consulta de centros poblados es de 450 personas. <p>Muestra:</p> <ul style="list-style-type: none"> • Primera muestra La primera muestra, se trabajó con el total de trabajadores de la municipalidad distrital de Yacus, que según gerencia de recursos Humanos en la municipalidad laboraron 28 trabajadores para el año 2022. • Segunda muestra Según los criterios de inclusión y exclusión, la segunda muestra estuvo conformada por 60 pobladores del centro poblado de Yacus. <p>Nivel: Correlacional.</p>
				<p>Aprobación y ejecución</p>	<ul style="list-style-type: none"> ▪ Aprobación del presupuesto por el MEF. ▪ Ejecución de los ingresos administrados. ▪ Ejecución de los ingresos administrados por la municipalidad. ▪ Ejecución de gastos dentro de la estructura funcional programática. 		
				<p>Control y Evaluación</p>	<ul style="list-style-type: none"> ▪ Evaluación a nivel financiero. ▪ Evaluación en base del PIA, PIM. ▪ Evaluación en base al avance financiero y metas físicas. ▪ Evaluación al cierre del ejercicio presupuestario. 		

<p>PE3: ¿Cuál es la relación entre el control y evaluación presupuestal y la calidad del gasto público en la Municipalidad Distrital de Yacus, Huánuco 2022?</p>	<p>OE3: Identificar la relación entre el control y evaluación presupuestal y la calidad del gasto público en la Municipalidad Distrital de Yacus, Huánuco 2022.</p>	<p>Distrital de Yacus, Huánuco 2022.</p> <p>HE2: La aprobación y ejecución presupuestal se relaciona significativamente con la calidad del gasto público en la Municipalidad Distrital de Yacus, Huánuco 2022</p> <p>HE3: El control y evaluación presupuestal se relaciona significativamente con la calidad del gasto público en la Municipalidad Distrital de Yacus, Huánuco 2022.</p>	<p>VARIABLE 2</p>	<p>CALIDAD DEL GASTO PÚBLICO</p>	<p>Eficacia</p> <ul style="list-style-type: none"> ▪ Uso de los recursos económicos. ▪ Cumplimiento de la ejecución programada en el POI. ▪ Cumplimiento de las metas y los objetivos propuestos. ▪ Ejecución total del gasto público. 	<p>Tipo: Aplicada.</p> <p>Diseño: No experimental de corte transversal</p>  <p>Donde: M: muestra de la Investigación</p> <p>Oy: observación de la variable Gestión del talento Humano</p> <p>Ox: observación de la variable Competencias laborales</p> <p>r: relación entre las dos Variables.</p>
					<p>Eficiencia</p> <ul style="list-style-type: none"> ▪ Relación entre los beneficios para la población y el gasto público. ▪ Nivel de ejecución presupuestal. ▪ Asignación recursos presupuestarios. ▪ Toma de decisiones. 	
					<p>Sostenibilidad</p> <ul style="list-style-type: none"> ▪ Sostenibilidad fiscal del gasto. ▪ Sostenibilidad de las políticas del gasto. ▪ Sostenibilidad de los programas financiados. ▪ Cobertura de los servicios. 	

Nota. Elaboración tesis

Anexo 02: Consentimiento informado

ID: _____

FECHA: _____

TÍTULO: GESTIÓN PRESUPUESTAL Y LA CALIDAD DEL GASTO PÚBLICO EN LA MUNICIPALIDAD DISTRITAL DE YACUS, HUÁNUCO 2022.

OBJETIVO: Determinar la relación entre la gestión presupuestal y la calidad del gasto público en la Municipalidad Distrital de Yacus, Huánuco 2022.

INVESTIGADORES:

Consentimiento / Participación voluntaria

Acepto participar en el estudio: He leído la información proporcionada, o me ha sido leída. He tenido la oportunidad de preguntar dudas sobre ello y se me ha respondido satisfactoriamente. Consiento voluntariamente participar en este estudio y entiendo que tengo el derecho de retirarme en cualquier momento de la intervención (tratamiento) sin que me afecte de ninguna manera.

• **Firmas del participante o responsable legal**

Huella digital si el caso lo amerita

Firma del participante: _____



Firma del investigador responsable: _____

Huánuco, 2022

Anexo 03: Instrumentos

CUESTIONARIO N°1

Estimado (a) colaborador (a):

El presente cuestionario tiene como objetivo obtener su opinión sobre la gestión presupuestal en la municipalidad distrital de Yacus. La información proporcionada tiene un fin netamente académico y es anónimo, por lo que le pedimos SINCERIDAD en las respuestas.

Instrucciones: Seleccione una opción y marcar con una x en el recuadro respectivo, según la siguiente escala de valoración.

Datos generales: Sexo. F () M () Edad:Área laboral:.....

1	2	3	4	5
Pésima	Mala	Regular	Buena	Excelente

N°	PREGUNTAS	Valoración				
		1	2	3	4	5
GESTIÓN PRESUPUESTAL						
<i>Programación y formulación</i>						
1	Como consideras la determinación de la escala de prioridades de los objetivos institucionales en la municipalidad distrital de Yacus.					
2	Como consideras la determinación de las metas presupuestarias a conseguir en la municipalidad distrital de yacus.					
3	Como consideras la formulación de la estructura funcional programática del presupuesto en la municipalidad distrital de yacus.					
4	Como consideras la asignación de los recursos, para dar cumplimiento a los objetivos y metas en la municipalidad distrital de yacus.					
<i>Aprobación y ejecución</i>						
5	Como considera la aprobación del presupuesto por el MEF para la municipalidad distrital de Yacus.					
6	Como considera la ejecución de actividades y proyectos orientados al cumplimiento de los objetivos y metas en la municipalidad distrital de Yacus					
7	Como considera la ejecución de los ingresos administrados por la municipalidad distrital de Yacus.					
8	Como considera la ejecución de los gastos que se enmarcan dentro de la estructura funcional programática aprobada en el presupuesto institucional de la municipalidad distrital de Yacus.					
<i>Evaluación</i>						
9	Como considera la evaluación del presupuesto institucional desarrollado a nivel financiero y de metas ejecutadas en la municipalidad distrital de Yacus.					
10	Como considera la evaluación del presupuesto institucional efectuado en base del PIA, PIM y la ejecución presupuestaria en la municipalidad distrital de Yacus.					
11	Como considera la evaluación presupuestaria efectuado en base a la información correspondiente al avance financiero y los avances de las metas físicas en la municipalidad distrital de Yacus.					
12	Como considera la evaluación anual del presupuesto institucional al cierre del ejercicio presupuestario en la municipalidad distrital de Yacus.					

CUESTIONARIO N°2

Estimado (a) colaborador (a):

El presente cuestionario tiene como objetivo obtener su opinión sobre la calidad del gasto público en la municipalidad distrital de Yacus. La información proporcionada tiene un fin netamente académico y es anónimo, por lo que le pedimos SINCERIDAD en las respuestas.

Instrucciones: Seleccione una opción y marcar con una x en el recuadro respectivo, según la siguiente escala de valoración.

Datos generales: Sexo. F () M () **Edad:****Área laboral:**.....

1	2	3	4	5
Pésima	Mala	Regular	Buena	Excelente

N°	PREGUNTAS	Valoración				
		1	2	3	4	5
CALIDAD DEL GASTO PÚBLICO						
<i>Eficacia</i>						
1	Como considera el uso de los recursos económicos en la municipalidad distrital de Yacus.					
2	Como considera el cumplimiento de la ejecución programada en el POI de la municipalidad distrital de Yacus.					
3	Como considera el cumplimiento de las metas y los objetivos propuestos en la municipalidad distrital de Yacus.					
4	Como considera la ejecución total del gasto público en la municipalidad distrital de Yacus.					
<i>Eficiencia</i>						
5	Como considera la relación entre los beneficios para la población y el gasto público en la municipalidad distrital de Yacus.					
6	Como considera el nivel de ejecución presupuestal en la municipalidad distrital de Yacus.					
7	Como considera la asignación recursos presupuestarios en la municipalidad distrital de Yacus.					
8	Como considera la toma de decisiones en cuanto a la ejecución del gasto en la municipalidad distrital de Yacus.					
<i>Sostenibilidad</i>						
9	Como considera sostenibilidad fiscal del gasto en la municipalidad distrital de Yacus.					
10	Como considera sostenibilidad de las políticas del gasto en la municipalidad distrital de Yacus.					
11	Como considera sostenibilidad de los programas financiados en la sostenibilidad fiscal del gasto en la municipalidad distrital de Yacus.					
12	Como considera la cobertura de los servicios en la municipalidad distrital de Yacus.					

Anexo 04: Formato de validación de instrumentos por juicio de experto

VALIDACIÓN POR JUECES

Hoja de instrucciones para la evaluación

CATEGORÍA	CALIFICACIÓN	INDICADOR
<p align="center">RELEVANCIA</p> <p align="center">El ítem es esencial o importante, es decir, debe ser incluido</p>	1. No cumple con el criterio	El ítem puede ser eliminado sin que se vea afectada la medición de la dimensión
	2. Bajo nivel	El ítem tiene una alguna relevancia, pero otro ítem puede estar incluyendo lo que mide este
	3. Moderado nivel	El ítem es relativamente importante
	4. Alto nivel	El ítem es muy relevante y debe ser incluido
<p align="center">COHERENCIA</p> <p align="center">El ítem tiene relación lógica con la dimensión o indicador que están midiendo</p>	1. No cumple con el criterio	El ítem puede ser eliminado sin que se vea afectada la medición de la dimensión
	2. Bajo nivel	El ítem tiene una relación tangencial con la dimensión
	3. Moderado nivel	El ítem tiene una relación moderada con la dimensión que está midiendo
	4. Alto nivel	El ítem tiene relación lógica con la dimensión
<p align="center">SUFICIENCIA</p> <p align="center">Los ítems que pertenecen a una misma dimensión bastan para obtener la medición de esta.</p>	1. No cumple con el criterio	Los ítems no son suficientes para medir la dimensión
	2. Bajo nivel	Los ítems miden algún aspecto de la dimensión, pero no corresponden con la dimensión total
	3. Moderado nivel	Se deben incrementar algunos ítems para poder evaluar la dimensión completamente
	4. Alto nivel	Los ítems son suficientes
<p align="center">CLARIDAD</p> <p align="center">El ítem se comprende fácilmente, es decir, sus sintácticas y semánticas son adecuadas</p>	1. No cumple con el criterio	El ítem no es claro
	2. Bajo nivel	El ítem requiere bastantes modificaciones o una modificación muy grande en el uso de las palabras que utilizan de acuerdo a su significado o por la ordenación de los mismos
	3. Moderado nivel	Se requiere una modificación muy específica de algunos términos de ítem.
	4. Alto nivel	El ítem es claro, tiene semántica y sintaxis adecuada

VALIDACIÓN DEL INSTRUMENTO DE LA VARIABLE GESTIÓN PRESUPUESTAL

Nombre del experto: Tello Saldaña Jhonny Alidghery Especialidad: Maestro en Gestión Pública para el desarrollo social.

“Calificar con 1, 2, 3 o 4 cada ítem respecto a los criterios de relevancia, coherencia, suficiencia y claridad”

DIMENSIÓN	ÍTEM	RELEVANCIA	COHERENCIA	SUFICIENCIA	CLARIDAD
Programación y formulación	Como consideras la determinación de la escala de prioridades de los objetivos institucionales en la municipalidad distrital de Yacus.	4	4	4	4
	Como consideras la determinación de las metas presupuestarias a conseguir en la municipalidad distrital de yacus.	3	4	4	4
	Como consideras la formulación de la estructura funcional programática del presupuesto en la municipalidad distrital de yacus.	4	4	4	4
	Como consideras la asignación de los recursos, para dar cumplimiento a los objetivos y metas en la municipalidad distrital de yacus.	4	3	4	4
Aprobación y ejecución	Como considera la aprobación del presupuesto por el MEF para la municipalidad distrital de Yacus.	4	4	4	4
	Como considera la ejecución de actividades y proyectos orientados al cumplimiento de los objetivos y metas en la municipalidad distrital de Yacus	4	4	4	4
	Como considera la ejecución de los ingresos administrados por la municipalidad distrital de Yacus.	4	3	4	4
	Como considera la ejecución de los gastos que se enmarcan dentro de la estructura funcional programática aprobada en el presupuesto institucional de la municipalidad distrital de Yacus.	4	4	4	4
Evaluación	Como considera la evaluación del presupuesto institucional desarrollado a nivel financiero y de metas ejecutadas en la municipalidad distrital de Yacus.	3	4	4	4
	Como considera la evaluación del presupuesto institucional efectuado en base del PIA, PIM y la ejecución presupuestaria en la municipalidad distrital de Yacus.	4	4	4	3
	Como considera la evaluación presupuestaria efectuado en base a la información correspondiente al avance financiero y los avances de las metas físicas en la municipalidad distrital de Yacus.	3	4	4	4
	Como considera la evaluación anual del presupuesto institucional al cierre del ejercicio presupuestario en la municipalidad distrital de Yacus.	4	4	3	4

¿Hay alguna dimensión o ítem que no fue evaluada? SI () NO (X) En caso de Sí, ¿Qué dimensión o ítem falta? _____

DECISIÓN DEL EXPERTO:

El instrumento debe ser aplicado:

SI (X) NO ()


Firma y Sello

VALIDACIÓN DEL INSTRUMENTO DE LA VARIABLE CALIDAD DEL GASTO PÚBLICO

Nombre del experto: Tello Saldaña Jhonny Alidghiery __ Especialidad: Maestro en Gestión Pública para el desarrollo social.

“Calificar con 1, 2, 3 o 4 cada ítem respecto a los criterios de relevancia, coherencia, suficiencia y claridad”


DIMENSIÓN	ÍTEM	RELEVANCIA	COHERENCIA	SUFICIENCIA	CLARIDAD
<i>Eficacia</i>	Como considera el uso de los recursos económicos en la municipalidad distrital de Yacus.	4	4	4	4
	Como considera el cumplimiento de la ejecución programada en el POI de la municipalidad distrital de Yacus.	4	4	4	4
	Como considera el cumplimiento de las metas y los objetivos propuestos en la municipalidad distrital de Yacus.	4	4	4	4
	Como considera la ejecución total del gasto público en la municipalidad distrital de Yacus.	4	4	4	4
<i>Eficiencia</i>	Como considera la relación entre los beneficios para la población y el gasto público en la municipalidad distrital de Yacus.	4	4	4	4
	Como considera el nivel de ejecución presupuestal en la municipalidad distrital de Yacus.	4	4	4	4
	Como considera la asignación recursos presupuestarios en la municipalidad distrital de Yacus.	4	4	4	4
	Como considera la toma de decisiones en cuanto a la ejecución del gasto en la municipalidad distrital de Yacus.	4	4	4	4
<i>Sostenibilidad</i>	Como considera sostenibilidad fiscal del gasto en la municipalidad distrital de Yacus.	4	4	4	4
	Como considera sostenibilidad de las políticas del gasto en la municipalidad distrital de Yacus.	4	4	4	4
	Como considera sostenibilidad de los programas financiados en la sostenibilidad fiscal del gasto en la municipalidad distrital de Yacus.	4	4	4	4
	Como considera la cobertura de los servicios en la municipalidad distrital de Yacus.	4	4	4	4

¿Hay alguna dimensión o ítem que no fue evaluada? SI () NO (X) En caso de Sí, ¿Qué dimensión o ítem falta? _____

DECISIÓN DEL EXPERTO:

El instrumento debe ser aplicado:

SI (X) NO ()


Firma y Sello

VALIDACIÓN DEL INSTRUMENTO DE LA VARIABLE GESTIÓN PRESUPUESTAL

Nombre del experto: María Isabel Lara Tapia. Especialidad: Maestra en Gestión Pública para el desarrollo social

“Calificar con 1, 2, 3 o 4 cada ítem respecto a los criterios de relevancia, coherencia, suficiencia y claridad”

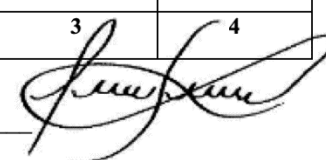
DIMENSIÓN	ÍTEM	RELEVANCIA	COHERENCIA	SUFICIENCIA	CLARIDAD
<i>Programación y formulación</i>	Como consideras la determinación de la escala de prioridades de los objetivos institucionales en la municipalidad distrital de Yacus.	4	4	4	4
	Como consideras la determinación de las metas presupuestarias a conseguir en la municipalidad distrital de Yacus.	3	4	4	4
	Como consideras la formulación de la estructura funcional programática del presupuesto en la municipalidad distrital de Yacus.	4	4	4	4
	Como consideras la asignación de los recursos, para dar cumplimiento a los objetivos y metas en la municipalidad distrital de Yacus.	4	3	4	4
<i>Aprobación y ejecución</i>	Como considera la aprobación del presupuesto por el MEF para la municipalidad distrital de Yacus.	4	4	4	4
	Como considera la ejecución de actividades y proyectos orientados al cumplimiento de los objetivos y metas en la municipalidad distrital de Yacus	4	4	4	4
	Como considera la ejecución de los ingresos administrados por la municipalidad distrital de Yacus.	4	3	4	4
	Como considera la ejecución de los gastos que se enmarcan dentro de la estructura funcional programática aprobada en el presupuesto institucional de la municipalidad distrital de Yacus.	4	4	4	4
<i>Evaluación</i>	Como considera la evaluación del presupuesto institucional desarrollado a nivel financiero y de metas ejecutadas en la municipalidad distrital de Yacus.	3	4	4	4
	Como considera la evaluación del presupuesto institucional efectuado en base del PIA, PIM y la ejecución presupuestaria en la municipalidad distrital de Yacus.	4	4	4	3
	Como considera la evaluación presupuestaria efectuado en base a la información correspondiente al avance financiero y los avances de las metas físicas en la municipalidad distrital de Yacus.	3	4	4	4
	Como considera la evaluación anual del presupuesto institucional al cierre del ejercicio presupuestario en la municipalidad distrital de Yacus.	4	4	3	4

¿Hay alguna dimensión o ítem que no fue evaluada? SI () NO (X) En caso de Sí, ¿Qué dimensión o ítem falta? _____

DECISIÓN DEL EXPERTO:

El instrumento debe ser aplicado:

SI (X) NO ()



Firma y Sello

VALIDACIÓN DEL INSTRUMENTO DE LA VARIABLE CALIDAD DEL GASTO PÚBLICO

Nombre del experto: María Isabel Lara Tapia. Especialidad: Maestra en Gestión Pública para el desarrollo social

“Calificar con 1, 2, 3 o 4 cada ítem respecto a los criterios de relevancia, coherencia, suficiencia y claridad”


DIMENSIÓN	ÍTEM	RELEVANCIA	COHERENCIA	SUFICIENCIA	CLARIDAD
Eficacia	Como considera el uso de los recursos económicos en la municipalidad distrital de Yacus.	4	4	4	4
	Como considera el cumplimiento de la ejecución programada en el POI de la municipalidad distrital de Yacus.	4	4	4	4
	Como considera el cumplimiento de las metas y los objetivos propuestos en la municipalidad distrital de Yacus.	4	4	4	4
	Como considera la ejecución total del gasto público en la municipalidad distrital de Yacus.	4	4	4	4
Eficiencia	Como considera la relación entre los beneficios para la población y el gasto público en la municipalidad distrital de Yacus.	4	4	4	4
	Como considera el nivel de ejecución presupuestal en la municipalidad distrital de Yacus.	4	4	4	4
	Como considera la asignación recursos presupuestarios en la municipalidad distrital de Yacus.	4	4	4	4
	Como considera la toma de decisiones en cuanto a la ejecución del gasto en la municipalidad distrital de Yacus.	4	4	4	4
Sostenibilidad	Como considera sostenibilidad fiscal del gasto en la municipalidad distrital de Yacus.	4	4	4	4
	Como considera sostenibilidad de las políticas del gasto en la municipalidad distrital de Yacus.	4	4	4	4
	Como considera sostenibilidad de los programas financiados en la sostenibilidad fiscal del gasto en la municipalidad distrital de Yacus.	4	4	4	4
	Como considera la cobertura de los servicios en la municipalidad distrital de Yacus.	4	4	4	4

¿Hay alguna dimensión o ítem que no fue evaluada? SI () NO (X) En caso de Sí, ¿Qué dimensión o ítem falta? _____

DECISIÓN DEL EXPERTO:

El instrumento debe ser aplicado:

SI (X) NO ()


Firma y Sello

VALIDACIÓN DEL INSTRUMENTO DE LA VARIABLE GESTIÓN PRESUPUESTAL

Nombre del experto: Liliana Caballero Copara Especialidad: Maestra en gestion pública

“Calificar con 1, 2, 3 o 4 cada ítem respecto a los criterios de relevancia, coherencia, suficiencia y claridad”

DIMENSIÓN	ÍTEM	RELEVANCIA	COHERENCIA	SUFICIENCIA	CLARIDAD
Programación y formulación	Como consideras la determinación de la escala de prioridades de los objetivos institucionales en la municipalidad distrital de Yacus.	4	4	4	4
	Como consideras la determinación de las metas presupuestarias a conseguir en la municipalidad distrital de yacus.	3	4	4	4
	Como consideras la formulación de la estructura funcional programática del presupuesto en la municipalidad distrital de yacus.	4	4	4	4
	Como consideras la asignación de los recursos, para dar cumplimiento a los objetivos y metas en la municipalidad distrital de yacus.	4	3	4	4
Aprobación y ejecución	Como considera la aprobación del presupuesto por el MEF para la municipalidad distrital de Yacus.	4	4	4	4
	Como considera la ejecución de actividades y proyectos orientados al cumplimiento de los objetivos y metas en la municipalidad distrital de Yacus	4	4	4	4
	Como considera la ejecución de los ingresos administrados por la municipalidad distrital de Yacus.	4	3	4	4
	Como considera la ejecución de los gastos que se enmarcan dentro de la estructura funcional programática aprobada en el presupuesto institucional de la municipalidad distrital de Yacus.	4	4	4	4
Evaluación	Como considera la evaluación del presupuesto institucional desarrollado a nivel financiero y de metas ejecutadas en la municipalidad distrital de Yacus.	3	4	4	4
	Como considera la evaluación del presupuesto institucional efectuado en base del PIA, PIM y la ejecución presupuestaria en la municipalidad distrital de Yacus.	4	4	4	3
	Como considera la evaluación presupuestaria efectuado en base a la información correspondiente al avance financiero y los avances de las metas físicas en la municipalidad distrital de Yacus.	3	4	4	4
	Como considera la evaluación anual del presupuesto institucional al cierre del ejercicio presupuestario en la municipalidad distrital de Yacus.	4	4	3	4


¿Hay alguna dimensión o ítem que no fue evaluada? SI () NO (X) En caso de Sí, ¿Qué dimensión o ítem falta? _____

DECISIÓN DEL EXPERTO:

El instrumento debe ser aplicado:

SI (X)

NO ()


Firma y Sello

VALIDACIÓN DEL INSTRUMENTO DE LA VARIABLE CALIDAD DEL GASTO PÚBLICO

Nombre del experto: Liliana Caballero Copara Especialidad: Maestra en gestion pública

“Calificar con 1, 2, 3 o 4 cada ítem respecto a los criterios de relevancia, coherencia, suficiencia y claridad”


DIMENSIÓN	ÍTEM	RELEVANCIA	COHERENCIA	SUFICIENCIA	CLARIDAD
<i>Eficacia</i>	Como considera el uso de los recursos económicos en la municipalidad distrital de Yacus.	4	4	4	4
	Como considera el cumplimiento de la ejecución programada en el POI de la municipalidad distrital de Yacus.	4	4	4	4
	Como considera el cumplimiento de las metas y los objetivos propuestos en la municipalidad distrital de Yacus.	4	4	4	4
	Como considera la ejecución total del gasto público en la municipalidad distrital de Yacus.	4	4	4	4
<i>Eficiencia</i>	Como considera la relación entre los beneficios para la población y el gasto público en la municipalidad distrital de Yacus.	4	4	4	4
	Como considera el nivel de ejecución presupuestal en la municipalidad distrital de Yacus.	4	4	4	4
	Como considera la asignación recursos presupuestarios en la municipalidad distrital de Yacus.	4	4	4	4
	Como considera la toma de decisiones en cuanto a la ejecución del gasto en la municipalidad distrital de Yacus.	4	4	4	4
<i>Sostenibilidad</i>	Como considera sostenibilidad fiscal del gasto en la municipalidad distrital de Yacus.	4	4	4	4
	Como considera sostenibilidad de las políticas del gasto en la municipalidad distrital de Yacus.	4	4	4	4
	Como considera sostenibilidad de los programas financiados en la sostenibilidad fiscal del gasto en la municipalidad distrital de Yacus.	4	4	4	4
	Como considera la cobertura de los servicios en la municipalidad distrital de Yacus.	4	4	4	4

¿Hay alguna dimensión o ítem que no fue evaluada? SI () NO (X) En caso de Sí, ¿Qué dimensión o ítem falta? _____

DECISIÓN DEL EXPERTO:

El instrumento debe ser aplicado:

SI (X) NO ()



Firma y Sello

Anexo 05: Resultados de la prueba piloto

N°	I T E M S GESTIÓN PRESUPUESTAL																TOTAL FILA
	1	2	3	4	5	6	7	8	9	10	11	12	13	14	15	16	
1	3	5	2	3	3	3	3	3	4	4	4	5	2	3	3	3	53
2	4	4	4	5	5	4	4	5	4	4	4	5	4	4	5	4	69
3	4	4	4	3	4	4	4	5	4	5	5	4	4	4	4	4	66
4	4	5	4	5	5	5	2	5	5	4	5	5	4	5	5	5	73
5	4	4	4	4	4	4	5	4	4	4	4	3	4	4	3	4	63
6	4	4	3	4	5	4	4	4	3	3	3	3	4	5	4	61	
7	4	4	5	4	4	5	4	5	5	5	5	5	5	4	5	74	
8	4	4	4	5	5	5	4	5	4	4	4	4	4	5	5	5	71
9	5	5	5	5	5	5	3	5	4	4	4	4	5	5	5	5	74
10	2	4	5	5	5	5	3	5	4	4	4	4	5	5	5	5	70
TOTAL COLUMNAS	38	43	40	43	45	44	36	45	43	40	42	43	40	44	44	44	674
PROMEDIO	3.8	4.3	4.0	4.3	4.5	4.4	3.6	4.5	4.3	4.0	4.2	4.3	4.0	4.4	4.4	4.4	67
Varianza	0.6	0.2	0.9	0.7	0.5	0.5	0.7	0.5	0.2	0.2	0.4	0.7	0.9	0.5	0.7	0.5	45.6

$$\alpha = \frac{K}{K-1} \left[1 - \frac{\sum S_j^2}{S^2} \right]$$

K	16
$\sum S_j^2$	8.7
V^2	45.6

SECCIÓN 1	1.067
SECCIÓN 2	0.80847953
ABSOUTO	0.80847953

α	0.862
----------	-------

Intervalo al que pertenece el coeficiente alfa de Cronbach	Valoración de la fiabilidad de los ítems analizados
[0 ; 0,5[Inaceptable
[0,5 ; 0,6[Pobre
[0,6 ; 0,7[Débil
[0,7 ; 0,8[Aceptable
[0,8 ; 0,9[Bueno
[0,9 ; 1]	Excelente

N°	I T E M S CALIDAD DEL GASTO PÚBLICO																TOTAL FILA
	1	2	3	4	5	6	7	8	9	10	11	12	13	14	15	16	
1	3	4	4	4	4	5	5	5	3	3	2	3	5	5	5	5	65
2	5	4	4	4	4	5	5	5	5	5	4	4	5	5	5	5	72
3	4	4	5	4	5	5	5	4	3	3	4	4	4	4	4	5	69
4	4	4	5	4	5	5	5	5	5	5	4	5	5	5	4	5	75
5	3	4	4	4	4	3	5	5	4	4	4	4	4	4	4	3	62
6	4	4	4	3	3	3	4	4	4	4	3	4	3	3	4	4	56
7	4	5	5	5	5	5	5	4	5	5	5	5	4	5	3	3	72
8	5	3	4	4	4	4	4	5	5	5	4	5	5	5	5	4	69
9	5	5	4	4	4	4	4	5	5	5	5	5	5	5	5	4	74
10	5	4	4	4	4	4	5	5	5	5	5	5	5	5	4	5	72
PROMEDIO	3.5	4.1	4.3	4.0	4.2	4.3	4.8	4.7	4.2	4.4	4.0	4.4	4.5	4.6	4.3	4.3	69
Varianza	0.9	0.3	0.2	0.2	0.4	0.7	0.2	0.2	0.6	0.7	0.9	0.5	0.5	0.5	0.5	0.7	35.6

$$\alpha = \frac{K}{K-1} \left[1 - \frac{\sum S_j^2}{S^2} \right]$$

K	16
$\sum S_j^2$	8.0
V^2	35.6

SECCIÓN 1	1.067
SECCIÓN 2	0.7740325
ABSOUTO S2	0.7740325

α	0.826
----------	-------

Intervalo al que pertenece el coeficiente alfa de Cronbach	Valoración de la fiabilidad de los ítems analizados
[0 ; 0,5[Inaceptable
[0,5 ; 0,6[Pobre
[0,6 ; 0,7[Débil
[0,7 ; 0,8[Aceptable
[0,8 ; 0,9[Bueno
[0,9 ; 1]	Excelente

Anexo 06: Constancia de recolección de datos



“AÑO DEL FORTALECIMIENTO DE LA SOBERANÍA NACIONAL”

LA MUNICIPALIDAD DISTRITAL DE YACUS - HUÁNUCO

Creado el 14 de junio del año 2010, mediante Ley N° 29540

HACE CONSTAR

Huánuco, 16 de octubre de 2022.

Por medio de la presente le saludo en calidad de alcalde de la Municipalidad Distrital de Yacus, con la finalidad de HACER CONSTANCIA la autorización para realizar el proceso de recolección de datos del trabajo de investigación titulado: **GESTIÓN PRESUPUESTAL Y LA CALIDAD DEL GASTO PÚBLICO EN LA MUNICIPALIDAD DISTRITAL DE YACUS, HUÁNUCO 2022**, por parte de las ex alumnas de Economía de la Universidad Nacional Hermilio Valdizán: Srta. Lucy Estefani Sanchez Sebastian identificada con DNI N° 75275612, Srta. Tafur Ioyola Angie Marilyn identificada con DNI N° 72640736 y Srta. Cruz Ureta Esther Celia identificada con DNI N° 72640736.

Atentamente.



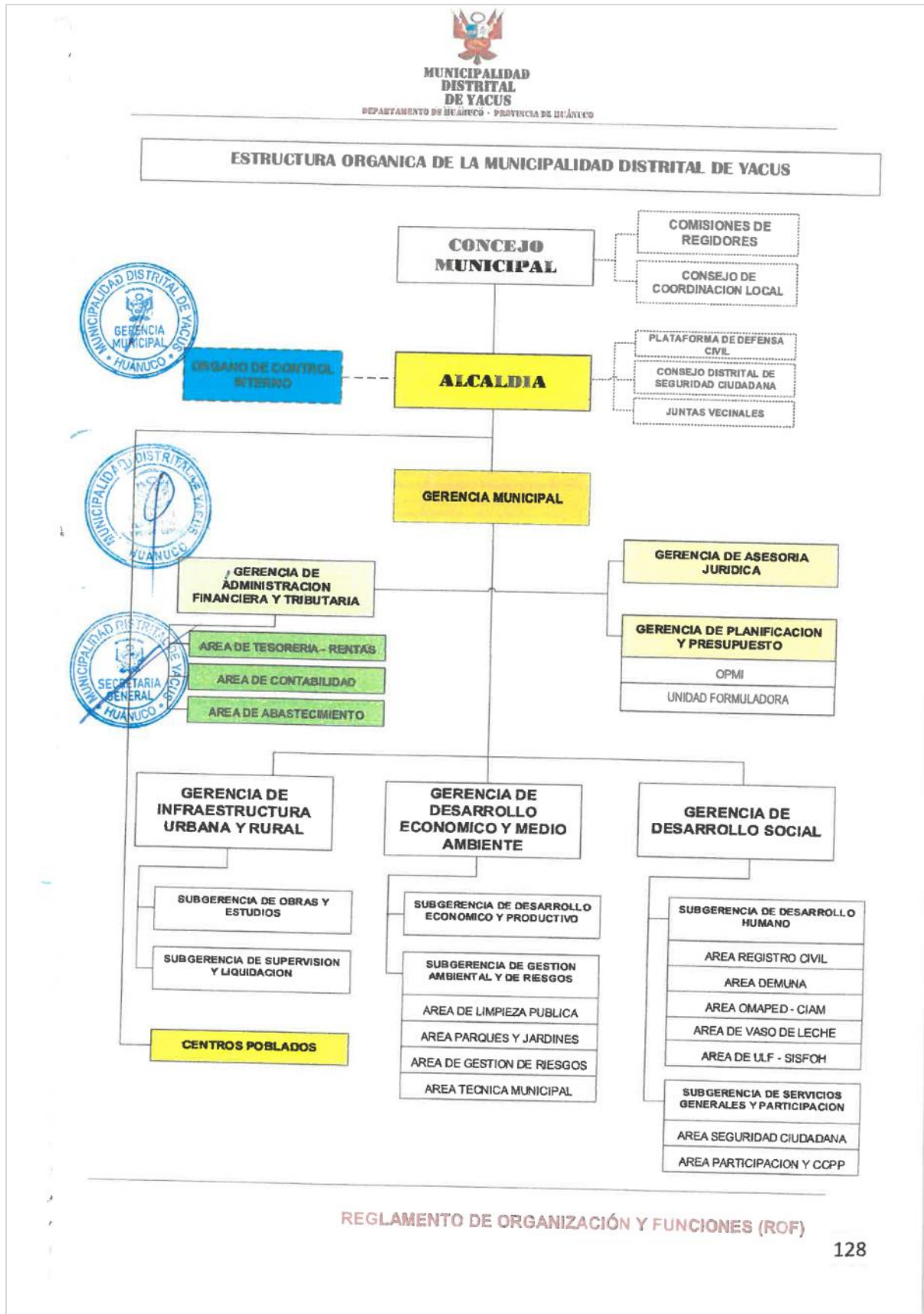
Anexo 07: Base de datos

Primera muestra: Trabajadores																							
N°	Gestión presupuestal												Calidad del gasto público										
	Programación y formulación				Aprobación y ejecución				Control y evaluación				Eficacia				Eficiencia				Sostenibilidad		
	p1	p2	p3	p4	p5	p6	p7	p8	p9	p10	p11	p12	p1	p2	p3	p4	p5	p6	p7	p8	p9	p10	p11
1	2	2	3	4	3	4	3	3	4	4	4	4	4	4	4	4	4	4	4	4	4	4	4
2	5	5	5	5	5	5	5	5	5	5	5	5	3	3	3	3	5	5	4	5	5	5	5
3	3	4	3	3	4	5	4	3	2	4	3	3	3	4	3	5	5	4	3	3	4	5	4
4	4	5	5	5	5	5	5	5	5	5	5	5	5	5	4	5	3	4	4	4	4	4	4
5	4	4	4	4	4	4	4	4	4	5	4	4	4	5	4	4	4	3	4	2	3	3	2
6	5	5	5	5	3	3	3	4	4	3	4	5	4	5	3	3	2	2	1	1	3	2	3
7	4	4	4	5	5	5	5	5	4	4	4	5	4	4	4	5	2	2	1	1	3	2	1
8	4	5	5	4	5	5	5	4	5	5	5	4	5	4	5	5	5	5	3	5	5	5	3
9	3	4	4	3	5	5	5	3	3	4	3	1	4	4	4	4	4	4	4	4	4	4	4
10	3	4	3	3	4	5	4	4	4	5	4	4	3	3	3	3	5	5	4	5	5	5	5
11	3	3	3	3	4	4	3	3	4	4	3	3	3	4	3	5	5	4	3	3	4	5	4
12	4	5	5	4	3	4	3	3	3	3	3	3	5	5	4	5	3	4	4	4	4	4	4
13	3	3	4	3	2	2	2	3	3	4	4	4	4	4	4	4	1	1	2	2	2	2	3
14	2	2	4	4	3	4	3	3	4	4	3	3	4	4	4	4	4	4	5	3	4	4	3
15	4	3	4	4	3	3	3	3	3	3	3	3	4	4	4	4	4	4	4	4	4	4	4
16	4	5	5	5	3	4	4	3	3	3	3	3	3	3	3	3	5	5	4	5	5	5	5
17	4	4	3	5	1	1	1	1	1	1	1	1	3	4	3	5	5	4	3	3	4	5	4
18	5	5	5	5	3	3	2	3	3	3	3	3	5	5	4	5	3	4	4	4	4	4	4
19	2	2	2	2	4	4	3	4	5	5	5	5	4	4	4	4	3	3	4	3	3	3	3
20	5	5	5	5	3	3	3	3	3	3	3	3	3	5	5	3	4	4	4	4	4	4	4
21	4	4	4	4	3	3	3	3	3	3	3	4	3	3	3	3	3	3	3	3	3	3	3
22	4	3	3	4	2	2	2	2	2	2	2	2	4	4	4	4	4	4	3	3	3	3	3
23	5	5	5	5	3	2	2	2	2	2	3	2	4	4	4	4	4	4	4	5	4	4	4
24	4	4	4	5	4	4	5	5	4	4	4	4	3	2	4	3	3	4	4	4	3	4	2
25	4	4	4	4	3	3	4	3	3	3	4	4	5	5	4	5	4	3	3	2	3	3	3

Segunda muestra: Pobladores																								
N°	Gestión presupuestal												Calidad del gasto público											
	Programación y formulación				Aprobación y ejecución				Control y evaluación				Eficacia				Eficiencia				Sostenibilidad			
	p1	p2	p3	p4	p5	p6	p7	p8	p9	p10	p11	p12	p1	p2	p3	p4	p5	p6	p7	p8	p9	p10	p11	p12
1	4	5	5	4	3	4	3	3	3	3	3	3	5	4	2	4	2	3	3	2	3	3	3	3
2	3	3	4	3	2	2	2	3	3	4	4	4	4	4	4	4	4	3	3	4	3	4	3	4
3	2	2	4	4	3	4	3	3	4	4	3	3	3	3	3	3	4	4	3	3	4	4	3	3
4	4	3	4	4	3	3	3	3	3	3	3	3	4	5	5	4	3	4	3	3	3	3	3	3
5	4	5	5	5	3	4	4	3	3	3	3	3	3	3	4	3	2	2	2	3	3	4	4	4
6	4	4	3	5	1	1	1	1	1	1	1	1	2	2	4	4	3	4	3	3	4	4	3	3
7	5	5	5	5	3	3	2	3	3	3	3	3	4	3	4	4	3	3	3	3	3	3	3	3
8	2	2	2	2	4	4	3	4	5	5	5	5	4	5	5	5	3	4	4	3	3	3	3	3
9	5	5	5	5	3	3	3	3	3	3	3	3	4	4	3	5	1	1	1	1	1	1	1	1
10	4	4	4	4	3	3	3	3	3	3	3	4	5	5	5	5	3	3	2	3	3	3	3	3
11	4	3	3	4	2	2	2	2	2	2	2	2	2	2	2	2	4	4	3	4	5	5	5	5
12	5	5	5	5	3	2	2	2	2	2	3	2	5	5	5	5	3	3	3	3	3	3	3	3
13	4	4	4	5	4	4	5	5	4	4	4	4	4	4	4	4	3	3	3	3	3	3	3	4
14	4	4	4	4	3	3	4	3	3	3	4	4	4	3	3	4	2	2	2	2	2	2	2	2
15	3	3	3	3	4	3	4	2	3	3	2	4	5	5	5	5	3	2	2	2	2	2	3	2
16	1	1	2	2	2	2	1	1	3	2	3	3	4	4	4	5	4	4	5	5	4	4	4	4
17	3	3	3	3	4	4	3	3	4	4	3	3	4	4	4	4	3	3	4	3	3	3	4	4
18	4	5	5	4	3	4	3	3	3	3	3	3	3	3	3	3	4	3	4	2	3	3	2	4
19	3	3	4	3	2	2	2	3	3	4	4	4	1	1	2	2	2	2	1	1	3	2	3	3
20	2	2	4	4	3	4	3	3	4	4	3	3	3	3	4	4	2	2	1	1	3	2	2	1
21	4	3	4	4	3	3	3	3	3	3	3	3	5	5	5	5	5	5	5	3	5	5	5	3
22	4	5	5	5	3	4	4	3	3	3	3	3	1	4	2	2	3	3	3	3	3	3	3	3
23	4	4	3	5	1	1	1	1	1	1	1	1	5	5	5	5	3	2	2	2	2	2	3	2
24	5	5	5	5	3	3	2	3	3	3	3	3	4	4	4	5	4	4	5	5	4	4	4	4
25	2	2	2	2	4	4	3	4	5	5	5	5	4	4	4	4	3	3	4	3	3	3	4	4
26	5	5	5	5	3	3	3	3	3	3	3	3	3	3	3	3	4	3	4	2	3	3	2	4
27	4	4	4	4	3	3	3	3	3	3	3	4	1	1	2	2	2	2	1	1	3	2	3	3
28	4	3	3	4	2	2	2	2	2	2	2	2	3	3	3	3	4	3	4	2	3	3	2	4
29	5	5	5	5	3	2	2	2	2	2	3	2	1	1	2	2	2	2	1	1	3	2	3	3
30	4	4	4	5	4	4	5	5	4	4	4	4	3	3	4	4	2	2	1	1	3	2	2	1

31	4	4	4	4	3	3	4	3	3	3	4	4	5	5	5	5	5	5	3	5	5	5	3
32	3	3	3	3	4	3	4	2	3	3	2	4	1	4	2	2	3	3	3	3	3	3	3
33	5	5	5	5	3	2	2	2	2	2	3	2	5	5	5	3	3	3	3	3	3	3	3
34	4	4	4	5	4	4	5	5	4	4	4	4	4	4	4	3	3	3	3	3	3	3	4
35	4	4	4	4	3	3	4	3	3	3	4	4	4	3	3	4	2	2	2	2	2	2	2
36	3	3	3	3	4	3	4	2	3	3	2	4	5	5	5	3	2	2	2	2	2	3	2
37	1	1	2	2	2	2	1	1	3	2	3	3	4	4	4	5	4	4	5	5	4	4	4
38	3	3	3	3	4	4	3	3	4	4	3	3	4	4	4	4	3	3	4	3	3	3	4
39	4	5	5	4	3	4	3	3	3	3	3	3	3	3	3	3	4	3	4	2	3	3	2
40	3	3	4	3	2	2	2	3	3	3	4	4	1	1	2	2	2	2	1	1	3	2	3
41	2	2	4	4	3	4	3	3	4	4	3	3	3	3	4	4	2	2	1	1	3	2	1
42	4	3	4	4	3	3	3	3	3	3	3	3	5	5	5	5	5	5	3	5	5	5	3
43	4	5	5	5	3	4	4	3	3	3	3	3	1	4	2	2	3	3	3	3	3	3	3
44	2	2	2	2	4	4	3	4	5	5	5	5	4	4	4	4	3	3	4	3	3	4	4
45	5	5	5	5	3	3	3	3	3	3	3	3	3	3	3	4	3	4	2	3	3	2	4
46	4	4	4	4	3	3	3	3	3	3	3	4	1	1	2	2	2	2	1	1	3	2	3
47	4	4	4	4	3	3	3	3	3	3	3	4	5	5	5	5	3	3	2	3	3	3	3
48	4	3	3	4	2	2	2	2	2	2	2	2	2	2	2	2	4	4	3	4	5	5	5
49	5	5	5	5	3	2	2	2	2	2	3	2	5	5	5	5	3	3	3	3	3	3	3
50	4	4	4	5	4	4	5	5	4	4	4	4	4	4	4	4	3	3	3	3	3	3	4
51	2	2	4	4	3	4	3	3	4	4	3	3	3	3	4	4	2	2	1	1	3	2	1
52	4	3	4	4	3	3	3	3	3	3	3	3	5	5	5	5	5	5	3	5	5	5	3
53	4	5	5	5	3	4	4	3	3	3	3	3	1	4	2	2	3	3	3	3	3	3	3
54	4	4	3	5	1	1	1	1	1	1	1	1	5	5	5	3	2	2	2	2	2	3	2
55	5	5	5	5	3	3	2	3	3	3	3	3	4	4	4	5	4	4	5	5	4	4	4
56	4	4	4	4	3	3	3	3	3	3	3	4	3	3	3	3	3	3	3	3	3	3	3
57	4	3	3	4	2	2	2	2	2	2	2	2	4	4	4	4	4	4	3	3	3	3	3
58	5	5	5	5	3	2	2	2	2	2	3	2	4	4	4	4	4	4	5	4	4	4	4
59	4	4	4	5	4	4	5	5	4	4	4	4	3	2	4	3	3	4	4	4	3	4	2
60	4	4	4	4	3	3	4	3	3	3	4	4	5	5	4	5	4	3	3	2	3	3	3

Anexo 08: Estructura Orgánica de la Municipalidad Distrital de Yacus



Anexo 09: Evidencias Fotográficas

FOTOGRAFÍA N°1



FOTOGRAFÍA N°2



FOTOGRAFÍA N°3



FOTOGRAFÍA N°4



FOTOGRAFÍA N°5



FOTOGRAFÍA N°6



FOTOGRAFÍA N°7



FOTOGRAFÍA N°8



FOTOGRAFÍA N°9



FOTOGRAFÍA N°10



FOTOGRAFÍA N°11



FOTOGRAFÍA N°12



FOTOGRAFÍA N°13



FOTOGRAFÍA N°14



FOTOGRAFÍA N°15



FOTOGRAFÍA N°16



FOTOGRAFÍA N°18

FOTOGRAFÍA N°17





“AÑO DEL FORTALECIMIENTO DE LA SOBERANÍA NACIONAL”

UNIVERSIDAD NACIONAL HERMILO VALDIZÁN - HUÁNUCO



FACULTAD DE ECONOMÍA

LICENCIADA CON RESOLUCIÓN DE CONSEJO DIRECTIVO N° 099-2019-SUNEDU/CD

RESOLUCIÓN N° 341-2022-UNHEVAL-FE-D

Cayhuayna, 13 de septiembre de 2022

VISTO:

Los documentos que se acompañan en cuatro (04) folios;

CONSIDERANDO:

Que, con Resolución N° 077-2020-UNHEVAL-CEU, de fecha 11.DIC.2020, se resuelve proclamar y acreditar a partir del 14.DIC.2020 hasta el 13.DIC.2024, a los Decanos de las 13 facultades de la UNHEVAL, siendo el Dr. Isidro Teodolfo ENCISO GUTIERREZ, Decano de la Facultad de Economía;

Que, en el Reglamento General de Grados y Títulos 2022 de la Universidad Nacional Hermilio Valdizán de Huánuco, en el **TÍTULO III TESIS, Art. 35°** señala: *“El interesado que va a obtener el título profesional o el profesional que va a obtener el título de segunda especialidad profesional, por la modalidad de tesis, debe solicitar al Decano de la Facultad, mediante solicitud, en el último año de estudios, la designación de un Asesor de Tesis adjuntando un (1) ejemplar de Proyecto de tesis cuantitativa, cualitativa o mixto, aprobado en el desarrollo de la asignatura de tesis o similar, con visto bueno del docente. Previamente deberá contar con la Constancia de Exclusividad de Tema que será expedida y remitido por la Unidad de investigación de la Facultad”;*

Que, mediante **solicitud, de fecha 07.SET.2022**, presentado por los Bachilleres: **Esther Celia CRUZ URETA, Lucy Estefani SANCHEZ SEBASTIAN y Angie Marilyn TAFUR LOYOLA** de la Escuela Profesional de Economía, solicitan Constancia de Exclusividad de tema para el proyecto de tesis: **“GESTIÓN PRESUPUESTAL Y LA CALIDAD DEL GASTO PÚBLICO EN LA MUNICIPALIDAD DISTRITAL DE YACUS, HUÁNUCO 2022”;**

Que, mediante **Constancia N° 037-2022-UNHEVAL-FE/UI de fecha 13.SET.2022**, la Dra. Janeth L. TELLO CORNEJO, Directora de la Unidad de Investigación de la facultad de Economía, emite la Constancia de Exclusividad de Tema;

Estando a las atribuciones otorgadas al Decano por la Ley Universitaria N° 30220 y el Estatuto Reformado de la UNHEVAL;

SE RESUELVE:

- 1° **APROBAR** la Exclusividad del título del proyecto de tesis titulado: **“GESTIÓN PRESUPUESTAL Y LA CALIDAD DEL GASTO PÚBLICO EN LA MUNICIPALIDAD DISTRITAL DE YACUS, HUÁNUCO 2022”**, presentado por los Bachilleres: **Esther Celia CRUZ URETA, Lucy Estefani SANCHEZ SEBASTIAN y Angie Marilyn TAFUR LOYOLA**, quedando registrado en la Unidad de Investigación de la Facultad de Economía; por lo expuesto en los considerandos de la presente Resolución.
- 2° **NOMBRAR** al docente **Dr. Roque VALDIVIA JARA**, como Asesor de los Bachilleres: **Esther Celia CRUZ URETA, Lucy Estefani SANCHEZ SEBASTIAN y Angie Marilyn TAFUR LOYOLA**.
- 3° **DAR A CONOCER** la presente Resolución al asesor y a los interesados.

Regístrese, comuníquese y archívese.

Dr. Isidro Teodolfo ENCISO GUTIERREZ
DECANO

Distribución:
Asesor/Interesados (03) /Archivo
dov/Sec.



"AÑO DEL FORTALECIMIENTO DE LA SOBERANÍA NACIONAL "

UNIVERSIDAD NACIONAL HERMILIO VALDIZÁN - HUÁNUCO

UNIDAD DE INVESTIGACIÓN

FACULTAD DE ECONOMÍA

LICENCIADA CON RESOLUCIÓN DE CONSEJO DIRECTIVO N° 099-2019-SUNEDU/CD



CONSTANCIA N° 037-2022-UNHEVAL-FE/UI

CONSTANCIA DE EXCLUSIVIDAD PARA TÍTULO DE TESIS

LA DIRECCIÓN DE LA UNIDAD DE INVESTIGACIÓN:

Hace constar que el título de la tesis: "**GESTIÓN PRESUPUESTAL Y LA CALIDAD DEL GASTO PÚBLICO EN LA MUNICIPALIDAD DISTRITAL DE YACUS, HUÁNUCO 2022**", presentado por los Bachilleres: **Esther Celia CRUZ URETA, Lucy Estefani SANCHEZ SEBASTIAN y Angie Marilyn TAFUR LOYOLA**, en cumplimiento al Art. 35° del Reglamento General de Grados y Títulos 2022 de la Universidad Nacional Hermilio Valdizán, aprobado con Resolución Consejo Universitario N° 0734-2022-UNHEVAL.

Asesor(a) de tesis: Dr. Roque VALDIVIA JARA.

Tiene la **EXCLUSIVIDAD DEL TÍTULO**, por lo que, se emite la constancia para los fines correspondientes.

Cayhuayna, 13 de septiembre de 2022

**DRA. JANETH L. TELLO CORNEJO
DIRECTORA DE LA UNIDAD
DE INVESTIGACIÓN
FACULTAD ECONOMÍA**



"AÑO DE LA UNIDAD, LA PAZ Y EL DESARROLLO"

UNIVERSIDAD NACIONAL HERMILO VALDIZÁN - HUÁNUCO
FACULTAD DE ECONOMÍA



LICENCIADA CON RESOLUCIÓN DE CONSEJO DIRECTIVO Nº 099-2019-SUNEDU/CD

ACTA DE SUSTENTACIÓN DE TESIS PARA OTORGAMIENTO DEL
TÍTULO PROFESIONAL DE ECONOMISTA

En la ciudad universitaria de Cayhuayna a los 27 días del mes de NOVIEMBRE del 2023, siendo las 9:30 horas, se reunieron en el auditorio de la Facultad de Economía, Pabellón Nueve de la UNHEVAL, los Miembros Integrantes del Jurado Examinador de la Tesis Titulada: "GESTIÓN PRESUPUESTAL Y LA CALIDAD DEL GASTO PÚBLICO EN LA MUNICIPALIDAD DISTRITAL DE YACUS, HUÁNUCO 2022", presentado por los Bachilleres en Economía **Esther Celia CRUZ URETA, Lucy Estefani SANCHEZ SEBASTIAN y Angie Marilin TAFUR LOYOLA**, aprobada con aprobada con RESOLUCIÓN Nº 276-2023-UNHEVAL-FE-D, de fecha 24.JUL.2023, procediendo a dar inicio el acto de sustentación para obtener el Título Profesional de Economista, siendo los Miembros del Jurado los siguientes docentes:

Dr. Werner PINCHI RAMIREZ PRESIDENTE
Dr. Christian Paolo MARTEL CARRANZA SECRETARIO
Dr. Juan Jua TARAZONA TUCTO VOCAL
Dra. Janeth Leynig TELLO CORNEJO ACCESITARIO

Asesor de Tesis: Dr. Roque VALDIVIA JARA (Resolución Nº 341-2022-UNHEVAL-FE-D, de fecha 13.SET.2022)

Finalizada la sustentación de la Tesis, el Jurado procedió a deliberar y verificar, habiendo obtenido el siguiente calificativo:

Apellidos y Nombres del Tesista	1er. Miembro	2do. Miembro	3er. Miembro	Promedio Final
CRUZ URETA Esther Celia	14	14	14	14
SANCHEZ SEBASTIAN Lucy Estefani	14	14	14	14
TAFUR LOYOLA Angie Marilin	14	14	14	14

Que de acuerdo al Art. 78º del Reglamento General de Grados y Títulos modificado vigente, tiene el equivalente a BUENO

OBSERVACIONES:

Se dio por concluido el acto de sustentación a horas 10:45 en fe de lo cual firmamos.


Dr. Werner PINCHI RAMIREZ
PRESIDENTE


Dr. Christian Paolo MARTEL CARRANZA
SECRETARIO


Dr. Juan Jua TARAZONA TUCTO
VOCAL



UNIVERSIDAD NACIONAL "HERMILIO VALDIZÁN"

Licenciada con Resolución del Consejo Directivo N° 099-2019-SUNEDU/CD

DECLARACIÓN JURADA

Yo, **CRUZ URETA ESTHER CELIA**, identificada con DNI N° 48516173, con domicilio en el Asentamiento Humano José Varallanos Mz. A Lt. 13, distrito de: Pillco Marca, provincia de: Huánuco, departamento de: Huánuco; aspirante al: **TITULO PROFESIONAL DE ECONOMISTA** correspondiente a la Carrera Profesional de Economía.

DECLARO BAJO JURAMENTO QUE:

La tesis titulada "**GESTIÓN PRESUPUESTAL Y LA CALIDAD DEL GASTO PÚBLICO EN LA MUNICIPALIDAD DISTRITAL DE YACUS, HUÁNUCO 2022**" fue elaborada dentro del marco ético y legal en su redacción. Si en el futuro se detectara evidencias de vulnerabilidad en el sistema de antiplagio mediante actos que lindan con lo ético y legal, me someto a las sanciones a que hubiera lugar.

Cayhuayna, 27 de setiembre del 2023

CRUZ URETA ESTHER CELIA
DNI N° 48516173



UNIVERSIDAD NACIONAL "HERMILIO VALDIZÁN"

Licenciada con Resolución del Consejo Directivo N° 099-2019-SUNEDU/CD

DECLARACIÓN JURADA

Yo, **SANCHEZ SEBASTIAN LUCY ESTEFANI**, identificada con DNI N° 75275612, con domicilio en el Asentamiento Humano Ciudad de Gosen Mz. H1 Lt. 1 pasaje San Miguel, distrito de: Villa María del Triunfo, provincia de: Lima, departamento de: Lima; aspirante al: **TITULO PROFESIONAL DE ECONOMISTA** correspondiente a la Carrera Profesional de Economía.

DECLARO BAJO JURAMENTO QUE:

La tesis titulada "**GESTIÓN PRESUPUESTAL Y LA CALIDAD DEL GASTO PÚBLICO EN LA MUNICIPALIDAD DISTRITAL DE YACUS, HUÁNUCO 2022**" fue elaborada dentro del marco ético y legal en su redacción. Si en el futuro se detectara evidencias de vulnerabilidad en el sistema de antiplagio mediante actos que lindan con lo ético y legal, me someto a las sanciones a que hubiera lugar.

Cayhuayna, 27 de setiembre del 2023



SANCHEZ SEBASTIAN LUCY ESTEFANI
DNI N° 75275612



UNIVERSIDAD NACIONAL "HERMILIO VALDIZÁN"

Licenciada con Resolución del Consejo Directivo N° 099-2019-SUNEDU/CD

DECLARACIÓN JURADA

Yo, **TAFUR LOYOLA ANGIE MARILIN**, identificada con DNI N° 72640736, con domicilio en el Jr. Grau N° 166, distrito de: Ambo, provincia de: Ambo, departamento de: Huánuco; aspirante al: **TITULO PROFESIONAL DE ECONOMISTA** correspondiente a la Carrera Profesional de Economía.

DECLARO BAJO JURAMENTO QUE:

La tesis titulada "**GESTIÓN PRESUPUESTAL Y LA CALIDAD DEL GASTO PÚBLICO EN LA MUNICIPALIDAD DISTRITAL DE YACUS, HUÁNUCO 2022**" fue elaborada dentro del marco ético y legal en su redacción. Si en el futuro se detectara evidencias de vulnerabilidad en el sistema de antiplagio mediante actos que lindan con lo ético y legal, me someto a las sanciones a que hubiera lugar.

Cayhuayna, 27 de setiembre del 2023



TAFUR LOYOLA ANGIE MARILIN
DNI N° 72640736



“AÑO DE LA UNIDAD, LA PAZ Y EL DESARROLLO”

UNIVERSIDAD NACIONAL HERMILIO VALDIZÁN - HUÁNUCO

UNIDAD DE INVESTIGACIÓN

FACULTAD DE ECONOMÍA

LICENCIADA CON RESOLUCIÓN DE CONSEJO DIRECTIVO N° 099-2019-SUNEDU/CD



CONSTANCIA N° 021-2023-UNHEVAL-FE/UI

CONSTANCIA DE ANTIPLAGIO

LA DIRECCIÓN DE LA UNIDAD DE INVESTIGACIÓN:

Hace constar:

Que, se ha aplicado el software antiplagio TURNITIN, a la tesis titulada: **“GESTIÓN PRESUPUESTAL Y LA CALIDAD DEL GASTO PÚBLICO EN LA MUNICIPALIDAD DISTRITAL DE YACUS, HUÁNUCO 2022”**, presentado por los Bachilleres: **Esther Celia CRUZ URETA, Lucy Estefani SANCHEZ SEBASTIAN y Angie Marilin TAFUR LOYOLA** y emite una similitud del **26 %**, el cual se concluye que cada una de las coincidencias detectadas no constituyen plagio, por lo que, la tesis adjunta cumple con todas las normas para el uso de citas y referencias, además de presentar un índice de similitud menor al 35% establecido en Reglamento General de Grados y Títulos modificado de la Universidad Nacional Hermilio Valdizán, aprobado con Resolución Consejo Universitario N° 3412-2022-UNHEVAL.

Cayhuayna, 8 de septiembre de 2023

DRA. JANETH L. TELLO CORNEJO
DIRECTORA DE LA UNIDAD
DE INVESTIGACIÓN
FACULTAD ECONOMÍA

NOMBRE DEL TRABAJO

GESTIÓN PRESUPUESTAL Y LA CALIDAD DEL GASTO PÚBLICO EN LA MUNICIPALIDAD DISTRITAL DE YACUS, HUÁNUCO 2022

AUTORES

ESTHER CELIA CRUZ URETA, LUCY ESTEFANI SANCHEZ SEBASTIAN, ANGIE MARILIN TAFUR LOYOLA

RECUENTO DE PALABRAS

19004 Words

RECUENTO DE CARACTERES

106302 Characters

RECUENTO DE PÁGINAS

88 Pages

TAMAÑO DEL ARCHIVO

3.3MB

FECHA DE ENTREGA

Sep 6, 2023 11:26 AM GMT-5

FECHA DEL INFORME

Sep 6, 2023 11:30 AM GMT-5

● **26% de similitud general**

El total combinado de todas las coincidencias, incluidas las fuentes superpuestas, para cada base de datos

- 25% Base de datos de Internet
- Base de datos de Crossref
- 15% Base de datos de trabajos entregados
- 3% Base de datos de publicaciones
- Base de datos de contenido publicado de Crossref

● **Excluir del Reporte de Similitud**

- Material bibliográfico
- Material citado
- Coincidencia baja (menos de 12 palabras)

● 26% de similitud general

Principales fuentes encontradas en las siguientes bases de datos:

- 25% Base de datos de Internet
- Base de datos de Crossref
- 15% Base de datos de trabajos entregados
- 3% Base de datos de publicaciones
- Base de datos de contenido publicado de Crossref

FUENTES PRINCIPALES

Las fuentes con el mayor número de coincidencias dentro de la entrega. Las fuentes superpuestas no se mostrarán.

1	repositorio.unheval.edu.pe Internet	12%
2	repositorio.ucv.edu.pe Internet	3%
3	hdl.handle.net Internet	2%
4	repositorio.unc.edu.pe Internet	1%
5	repositorio.upla.edu.pe Internet	1%
6	repositorio.upci.edu.pe Internet	<1%
7	repositorio.unu.edu.pe Internet	<1%
8	repositorio.udh.edu.pe Internet	<1%

9	repositorio.unsm.edu.pe	Internet	<1%
10	Universidad Cesar Vallejo on 2023-01-09	Submitted works	<1%
11	Universidad Cesar Vallejo on 2023-08-02	Submitted works	<1%
12	repositorio.urp.edu.pe	Internet	<1%
13	repositorio.uaustral.edu.pe	Internet	<1%
14	Universidad Cesar Vallejo on 2022-07-04	Submitted works	<1%
15	Universidad Continental on 2022-11-17	Submitted works	<1%
16	Universidad Catolica Los Angeles de Chimbote on 2018-11-17	Submitted works	<1%
17	Universidad Continental on 2022-04-28	Submitted works	<1%
18	Universidad Ricardo Palma on 2018-04-08	Submitted works	<1%
19	repositorio.usanpedro.edu.pe	Internet	<1%
20	Universidad Cesar Vallejo on 2018-08-11	Submitted works	<1%

21	Universidad Cesar Vallejo on 2018-07-06 Submitted works	<1%
22	Universidad Continental on 2022-12-09 Submitted works	<1%
23	Universidad Cesar Vallejo on 2017-05-18 Submitted works	<1%
24	Loayza Camacho, Ernesto Javier. ""Cargos, Recargos y Tarifas Estable... Publication	<1%
25	Universidad de Huanuco on 2023-07-05 Submitted works	<1%
26	repositorio.une.edu.pe Internet	<1%
27	Universidad Cesar Vallejo on 2022-07-08 Submitted works	<1%
28	Universidad Nacional del Centro del Peru on 2022-09-07 Submitted works	<1%
29	repositorio.unp.edu.pe Internet	<1%
30	Greenhouse Higher Secondary School on 2023-07-10 Submitted works	<1%
31	Universidad Cesar Vallejo on 2022-06-10 Submitted works	<1%
32	Universidad Ricardo Palma on 2018-01-31 Submitted works	<1%

AUTORIZACIÓN DE PUBLICACIÓN DIGITAL Y DECLARACIÓN JURADA DEL TRABAJO DE INVESTIGACIÓN PARA OPTAR UN GRADO ACADÉMICO O TÍTULO PROFESIONAL

1. Autorización de Publicación: *(Marque con una "X")*

Pregrado	<input checked="" type="checkbox"/>	Segunda Especialidad		Posgrado:	Maestría	Doctorado
-----------------	-------------------------------------	-----------------------------	--	------------------	-----------------	------------------

Pregrado (tal y como está registrado en SUNEDU)

Facultad	ECONOMÍA
Escuela Profesional	ECONOMÍA
Carrera Profesional	ECONOMÍA
Grado que otorga	-----
Título que otorga	ECONOMISTA

Segunda especialidad (tal y como está registrado en SUNEDU)

Facultad	-----
Nombre del programa	-----
Título que Otorga	-----

Posgrado (tal y como está registrado en SUNEDU)

Nombre del Programa de estudio	-----
Grado que otorga	-----

2. Datos del Autor(es): *(Ingrese todos los datos requeridos completos)*

Apellidos y Nombres:	CRUZ URETA ESTHER CELIA							
Tipo de Documento:	DNI	<input checked="" type="checkbox"/>	Pasaporte	<input type="checkbox"/>	C.E.	<input type="checkbox"/>	Nro. de Celular:	928273715
Nro. de Documento:	48516173				Correo Electrónico:	ecruzureta@gmail.com		

Apellidos y Nombres:	SANCHEZ SEBASTIAN LUCY ESTEFANI							
Tipo de Documento:	DNI	<input checked="" type="checkbox"/>	Pasaporte	<input type="checkbox"/>	C.E.	<input type="checkbox"/>	Nro. de Celular:	928398728
Nro. de Documento:	75275612				Correo Electrónico:	lucyestefanis@gmail.com		

Apellidos y Nombres:	TAFUR LOYOLA ANGIE MARILIN							
Tipo de Documento:	DNI	<input checked="" type="checkbox"/>	Pasaporte	<input type="checkbox"/>	C.E.	<input type="checkbox"/>	Nro. de Celular:	992957785
Nro. de Documento:	72640736				Correo Electrónico:	tafurangie465@gmail.com		

3. Datos del Asesor: *(Ingrese todos los datos requeridos completos según DNI, no es necesario indicar el Grado Académico del Asesor)*

¿El Trabajo de Investigación cuenta con un Asesor?: <i>(marque con una "X" en el recuadro del costado, según corresponda)</i>								<input type="checkbox"/> SI	<input checked="" type="checkbox"/> X	<input type="checkbox"/> NO
Apellidos y Nombres:	VALDIVIA JARA ROQUE					ORCID ID:	https://orcid.org/ 0000 - 0003-2841-0856			
Tipo de Documento:	DNI	<input checked="" type="checkbox"/>	Pasaporte	<input type="checkbox"/>	C.E.	<input type="checkbox"/>	Nro. de documento:	22490624		

4. Datos del Jurado calificador: *(Ingrese solamente los Apellidos y Nombres completos según DNI, no es necesario indicar el Grado Académico del Jurado)*

Presidente:	PINCHI RAMIREZ WERNER
Secretario:	MARTEL CARRANZA CHRISTIAN PAOLO
Vocal:	TARAZONA TUCTO JUAN JUA
Vocal:	
Vocal:	
Accesitario	TELLO CORNEJO JANETH LEYNIG

5. Declaración Jurada: (Ingrese todos los **datos** requeridos **completos**)

a) Soy Autor (a) (es) del Trabajo de Investigación Titulado: (Ingrese el título tal y como está registrado en el Acta de Sustentación)
GESTIÓN PRESUPUESTAL Y LA CALIDAD DEL GASTO PÚBLICO EN LA MUNICIPALIDAD DISTRITAL DE YACUS, HUÁNUCO 2022
b) El Trabajo de Investigación fue sustentado para optar el Grado Académico ó Título Profesional de: (tal y como está registrado en SUNEDU)
TITULO PROFESIONAL DE ECONOMISTA
c) El Trabajo de investigación no contiene plagio (ninguna frase completa o párrafo del documento corresponde a otro autor sin haber sido citado previamente), ni total ni parcial, para lo cual se han respetado las normas internacionales de citas y referencias.
d) El trabajo de investigación presentado no atenta contra derechos de terceros.
e) El trabajo de investigación no ha sido publicado, ni presentado anteriormente para obtener algún Grado Académico o Título profesional.
f) Los datos presentados en los resultados (tablas, gráficos, textos) no han sido falsificados, ni presentados sin citar la fuente.
g) Los archivos digitales que entrego contienen la versión final del documento sustentado y aprobado por el jurado.
h) Por lo expuesto, mediante la presente asumo frente a la Universidad Nacional Hermilio Valdizan (en adelante LA UNIVERSIDAD), cualquier responsabilidad que pudiera derivarse por la autoría, originalidad y veracidad del contenido del Trabajo de Investigación, así como por los derechos de la obra y/o invención presentada. En consecuencia, me hago responsable frente a LA UNIVERSIDAD y frente a terceros de cualquier daño que pudiera ocasionar a LA UNIVERSIDAD o a terceros, por el incumplimiento de lo declarado o que pudiera encontrar causas en la tesis presentada, asumiendo todas las cargas pecuniarias que pudieran derivarse de ello. Asimismo, por la presente me comprometo a asumir además todas las cargas pecuniarias que pudieran derivarse para LA UNIVERSIDAD en favor de terceros con motivo de acciones, reclamaciones o conflictos derivados del incumplimiento de lo declarado o las que encontraren causa en el contenido del trabajo de investigación. De identificarse fraude, piratería, plagio, falsificación o que el trabajo haya sido publicado anteriormente; asumo las consecuencias y sanciones que de mi acción se deriven, sometiéndome a la normatividad vigente de la Universidad Nacional Hermilio Valdizan.







6. Datos del Documento Digital a Publicar: (Ingrese todos los **datos** requeridos **completos**)

Ingrese solo el año en el que sustentó su Trabajo de Investigación: (Verifique la Información en el Acta de Sustentación)		2023		
Modalidad de obtención del Grado Académico o Título Profesional: (Marque con X según Ley Universitaria con la que inició sus estudios)	Tesis	<input checked="" type="checkbox"/>	Tesis Formato Artículo	
	Trabajo de Investigación	<input type="checkbox"/>	Trabajo de Suficiencia Profesional	
	Trabajo Académico	<input type="checkbox"/>	Otros (especifique modalidad)	
Palabras Clave: (solo se requieren 3 palabras)				
Tipo de Acceso: (Marque con X según corresponda)	Acceso Abierto	<input checked="" type="checkbox"/>	Condición Cerrada (*)	
	Con Periodo de Embargo (*)	<input type="checkbox"/>	Fecha de Fin de Embargo:	
¿El Trabajo de Investigación, fue realizado en el marco de una Agencia Patrocinadora? (ya sea por financiamientos de proyectos, esquema financiero, beca, subvención u otras; marcar con una "X" en el recuadro del costado según corresponda):		SI	NO	<input checked="" type="checkbox"/>
Información de la Agencia Patrocinadora:				

El trabajo de investigación en digital y físico tienen los mismos registros del presente documento como son: Denominación del programa Académico, Denominación del Grado Académico o Título profesional, Nombres y Apellidos del autor, Asesor y Jurado calificador tal y como figura en el Documento de Identidad, Título completo del Trabajo de investigación y Modalidad de Obtención del Grado Académico o Título Profesional según la Ley Universitaria con la que se inició los estudios.

7. Autorización de Publicación Digital:

A través de la presente. Autorizo de manera gratuita a la Universidad Nacional Hermilio Valdizán a publicar la versión electrónica de este Trabajo de Investigación en su Biblioteca Virtual, Portal Web, Repositorio Institucional y Base de Datos académica, por plazo indefinido, consintiendo que con dicha autorización cualquier tercero podrá acceder a dichas páginas de manera gratuita pudiendo revisarla, imprimirla o grabarla siempre y cuando se respete la autoría y sea citada correctamente. Se autoriza cambiar el contenido de forma, más no de fondo, para propósitos de estandarización de formatos, como también establecer los metadatos correspondientes.

Firma: 		
Apellidos y Nombres:	CRUZ URETA ESTHER CELIA	Huella Digital
DNI:	48516173	
Firma: 		
Apellidos y Nombres:	SANCHEZ SEBASTIAN LUCY ESTEFANI	Huella Digital
DNI:	75275612	
Firma: 		
Apellidos y Nombres:	TAFUR LOYOLA ANGIE MARILIN	Huella Digital
DNI:	72640736	
Fecha: 28 DE SETIEMBRE 2023		

Nota:

- ✓ No modificar los textos preestablecidos, conservar la estructura del documento.
- ✓ Marque con una X en el recuadro que corresponde.
- ✓ Llenar este formato de forma digital, con tipo de letra **calibri**, **tamaño de fuente 09**, manteniendo la alineación del texto que observa en el modelo, sin errores gramaticales (*recuerde las mayúsculas también se tildan si corresponde*).
- ✓ La información que escriba en este formato debe coincidir con la información registrada en los demás archivos y/o formatos que presente, tales como: DNI, Acta de Sustentación, Trabajo de Investigación (PDF) y Declaración Jurada.
- ✓ Cada uno de los datos requeridos en este formato, es de carácter obligatorio según corresponda.