

UNIVERSIDAD NACIONAL “HERMILIO VALDIZAN”

FACULTAD DE CIENCIAS SOCIALES

ESCUELA PROFESIONAL DE SOCIOLOGIA

CARRERA PROFESIONAL DE SOCIOLOGÍA



**EL PROGRAMA VASO DE LECHE Y LAS CONDICIONES
SOCIOECONÓMICAS DE SUS BENEFICIARIOS DEL DISTRITO DE
LA UNIÓN, HUÁNUCO, 2022.**

LÍNEA DE INVESTIGACIÓN: GERENCIA SOCIAL

**TESIS PARA OPTAR EL TÍTULO PROFESIONAL DE LICENCIADA EN
SOCIOLOGÍA**

TESISTAS:

ALBORNOZ PIÑAN, Ady Maribel

INOCENTE ALBORNOZ, María Victorina

POZO ESPINOZA, Leydi Slansh

ASESORA:

Dra. REEVES HUAPAYA, Enma Sofía

HUÁNUCO – PERÚ

2023

DEDICATORIA

A nuestros padres que han sabido formarnos con buenos sentimientos, hábitos y valores lo cual nos han ayudado a seguir adelante en los momentos más difíciles, pues ellos fueron el principal cimiento para la construcción de nuestra vida profesional, sentaron nuestras bases de responsabilidad y deseos de superación.

Es para nosotros una gran satisfacción poder reflejar sus virtudes infinitas y sus grandes corazones que nos llevan a admirar cada día más.

También a nuestros hermanos, familiares y amigos por brindarnos su comprensión, estímulo constante y apoyo incondicional a lo largo de nuestra carrera universitaria.

Las tesistas.

AGRADECIMIENTO

Agradecemos a Dios por habernos dado la dicha de tener a las personas que nos apoyaron en este camino largo y a la vez hermoso, en el que lloramos y reímos, y lo más importante aprendimos y tuvimos experiencias bonitas.

A la universidad Nacional “Hermilio Valdizán” por abrirnos las puertas de este templo del saber, para formarnos profesionalmente.

A nuestros padres que fueron nuestros mayores promotores en este proyecto.

A la Dra. Enma Sofía Reeves Huapaya asesora de nuestra tesis, por brindarnos la oportunidad de recurrir a sus conocimientos y a su infinita paciencia para guiarnos y lograr culminar esta tesis.

Y a todas las personas que estuvieron con nosotros en este proceso y esperamos contar siempre con su valioso e incondicional apoyo.

Las tesistas.

RESUMEN

La presente tesis tiene como título “El Programa Vaso de Leche y las condiciones socioeconómicas de sus beneficiarios del distrito de La Unión, Huánuco, 2022” tuvo como objetivo principal “Precisar de qué manera se relaciona el Programa Vaso de Leche con las condiciones socioeconómicas de sus beneficiarios en el distrito de La Unión, Huánuco, 2022”. La metodología se realizó mediante un enfoque cuantitativo, bajo un nivel relacional y aplicada, se ha observado los sucesos tal como sucede en su contexto para establecer la relación de las variables y explicar las respuestas a las preguntas de investigación, las cuales fueron ordenadas y sistematizadas, tomando base una población de 328 y muestra de 177 beneficiarios conformados en diversos comités del Programa Vaso de Leche en el distrito de La Unión. Para el acopio de datos se utilizó como técnica la encuesta y como instrumento el cuestionario con preguntas formuladas, utilizando el software SPSS 25.0, posteriormente interpretar los resultados, contrastarlos y posteriormente discutir con los autores.

Palabras clave: Economía/ Programa social/ Socioeconomía.

SUMMARY

The present thesis is entitled "The glass of milk program and the socioeconomic conditions of its beneficiaries in the District of La Unión, Huánuco, 2022" had as its main objective "To specify how the Glass of Milk Program is related to the socioeconomic conditions of its beneficiaries in the Union District, Huánuco, 2022". The methodology was carried out through a quantitative relational approach, under one level and applied, the events have been observed as they happen in their context to establish the relationship of the variables and explain the answers to the research questions, which were ordered and systematized, based on a population of 328 and a sample of 177 beneficiaries formed in various committees of the Glass of Milk Program in the Union district. For the collection of data, the survey was shown as a technique and as an instrument the questionnaire with questions formulated, using the SPSS 25.0 software, later interpreting the results, contrasting them and later discussing with the authors.

Keywords: Economy/ Social program/ Socioeconomics.

ÍNDICE

DEDICATORIA	ii
AGRADECIMIENTO.....	iii
RESUMEN.....	iv
SUMMARY	v
ÍNDICE.....	vi
ÍNDICE DE TABLAS.....	ix
ÍNDICE DE FIGURAS.....	xi
INTRODUCCIÓN.....	xii
 CAPÍTULO I. PROBLEMA DE INVESTIGACIÓN	
1.1. Fundamentación del problema de investigación.....	14
1.2. Formulación del problema de investigación general y específicos.	17
1.3. Formulación de objetivos generales y específicos.....	18
1.4. Justificación	18
1.5. Limitaciones.....	19
1.6. Formulación de hipótesis generales y específicas	20
1.7. Variables	20
1.8. Definición teórica y operacionalización de variables.....	21
 CAPÍTULO II. MARCO TEÓRICO	
2.1 Antecedentes.....	22
2.2 Bases teóricas	28
2.3 Bases conceptuales	43
2.4 Bases epistemológicas o bases filosóficas o bases antropológicas	46

CAPÍTULO III. METODOLOGÍA	
3.1. Ámbito	48
3.2. Población	48
3.3. Muestra	49
3.4. Nivel y tipo de estudio.....	50
3.5. Diseño de investigación.....	51
3.6. Métodos, Técnicas e instrumentos	53
3.7. Validación y confiabilidad del instrumento	54
3.8. Procedimiento.....	55
3.9. Tabulación y análisis de datos	56
3.10. Consideraciones éticas.....	56
CAPITULO IV. RESULTADOS.....	58
CAPÍTULO V. DISCUSIÓN	90
CONCLUSIONES.....	104
RECOMENDACIONES O SUGERENCIAS	108
REFERENCIAS BIBLIOGRÁFICAS	109
ANEXOS	115
• Anexo 01: Matriz de consistencia	
• Anexo 02: Consentimiento informado	
• Anexo 03: Instrumentos	
• Anexo 04: Validación del instrumento por jueces	
• Anexo 05: Acta de entrega y recepción de alimentos del Programa Vaso de Leche - Municipalidad Provincial Dos de Mayo	
• Anexo 06: Evidencias	

NOTA BIOGRÁFICA

ACTA DE DEFENSA DE TESIS

CONSTANCIA DE ANTIPLAGIO

AUTORIZACIÓN PARA PUBLICACIÓN DE TESIS ELECTRÓNICA

DECLARACIÓN JURADA

ÍNDICE DE TABLAS

Tabla 1 Operacionalización de variables	21
Tabla 2 Las categorías sociales según Rafael Alvira	40
Tabla 3 Población	48
Tabla 4 Variables, Técnicas e Instrumentos	53
Tabla 5 Análisis de Alfa de Cronbach	55
Tabla 6 Género de los beneficiarios	58
Tabla 7 Tipo de beneficiario	59
Tabla 8 Relación con el jefe de hogar	60
Tabla 9 Nivel educativo del jefe de hogar	62
Tabla 10 Características de la vivienda	63
Tabla 11 Ética y religión	64
Tabla 12 Estructura lógica conveniente.....	66
Tabla 13 Actividades beneficiosas	67
Tabla 14 Cumplimiento de objetivos.....	69
Tabla 15 Movilización social.....	70
Tabla 16 Control social para el PVL	71
Tabla 17 Hábitos sociales personales	73

Tabla 18 Derecho y política.....	74
Tabla 19 Alimentos ofrecidos del PVL	76
Tabla 20 Aporte en la economía familiar	77
Tabla 21 Satisfacción por los beneficios recibidos	78
Tabla 22 Ingresos económicos mensuales familiares.....	80
Tabla 23 Ocupación laboral.....	81
Tabla 24 Variables, dimensiones e indicadores sometidas a análisis.....	82
Tabla 25 Pruebas de normalidad para la hipótesis general.....	83
Tabla 26 Correlación de Spearman - Hipótesis general	83
Tabla 27 Variables, dimensiones sometidas a análisis, hipótesis específica 1..	84
Tabla 28 Pruebas de normalidad para la hipótesis específica 1.....	84
Tabla 29 Correlación de Spearman - Hipótesis específica 1	85
Tabla 30 Variables, dimensiones sometidas a análisis, hipótesis específica 2 ...	86
Tabla 31 Pruebas de normalidad para la hipótesis específica 2.....	86
Tabla 32 Correlación de Spearman - Hipótesis específica 2	87
Tabla 33 Variables, dimensiones sometidas a análisis, hipótesis específica 3..	88
Tabla 34 Pruebas de normalidad para la hipótesis específica 3.....	88
Tabla 35 Correlación de Spearman - Hipótesis específica 3	88

ÍNDICE DE FIGURAS

Figura 1 Diseño	52
Figura 2 Género de los beneficiarios	58
Figura 3 Tipo de beneficiario	59
Figura 4 Relación con el jefe de hogar	61
Figura 5 Nivel educativo del jefe de hogar	62
Figura 6 Características de la vivienda.....	63
Figura 7 Ética y religión	65
Figura 8 Estructura lógica conveniente	66
Figura 9 Actividades beneficiosas.....	68
Figura 10 Cumplimiento de objetivos	69
Figura 11 Movilización social.....	70
Figura 12 Control social para el PVL.....	72
Figura 13 Hábitos sociales personales.....	73
Figura 14 Derecho y política	74
Figura 15 Alimentos ofrecidos del PVL.....	76
Figura 16 Aporte en la economía familiar.....	77
Figura 17 Satisfacción por los beneficios recibidos	79
Figura 18 Ingresos económicos mensuales familiares	80
Figura 19 Ocupación laboral	81

INTRODUCCIÓN

El presente informe de tesis que lleva como título “El Programa Vaso de Leche y las condiciones socioeconómicas de sus beneficiarios del distrito de La Unión, Huánuco, 2022” se buscó responder la siguiente pregunta de investigación: De qué manera se relaciona el Programa Vaso de Leche con las condiciones socioeconómicas de sus beneficiarios en el distrito de La Unión, Huánuco, 2022. Para lo cual se planteó como objetivo principal: Precisar de qué manera se relaciona el Programa Vaso de Leche con las condiciones socioeconómicas de sus beneficiarios en el distrito de La Unión, Huánuco, 2022. Bajo este contexto, se determinó la siguiente hipótesis: El Programa Vaso de Leche se relaciona de manera significativa con las condiciones socioeconómicas de sus beneficiarios en el distrito de La Unión, Huánuco, 2022.

Esta investigación tuvo un enfoque cuantitativo y el tipo de investigación fue de nivel descriptivo y correlacional porque se caracterizó por estudiar una situación con el fin de conocer el comportamiento de las variables.

El presente informe de tesis de investigación se desarrolló en 5 capítulos.

El capítulo I, está conformado por el problema de investigación, donde se detalla la fundamentación y formulación del problema; así como la formulación de los objetivos generales y específicos, la justificación y limitaciones de la investigación, también se esclarece las hipótesis de investigación, las variables, la definición teórica y operacionalización de variables.

El capítulo II, está conformado por el marco teórico, la revisión de la literatura, en el cual se detallaron los antecedentes de la investigación, las bases teóricas, las bases

conceptuales que sustentan este estudio y las bases epistemológicas o bases filosóficas o bases antropológicas.

El capítulo III, detalla la metodología, donde se expone los materiales y métodos de investigación. Está conformado por el ámbito de estudio, así como se ha definido la población, muestra, donde se explicó el nivel y tipo de estudio, diseño de investigación, métodos, las técnicas e instrumentos de recolección de datos. Del mismo modo se expuso la validación y confiabilidad del instrumento, procedimiento, tabulación y análisis de datos, consideraciones éticas.

El capítulo IV, detalla los resultados de la investigación para ambas variables desde los objetivos específicos, así como la contrastación de la hipótesis.

El capítulo V, es la discusión de resultados con los diferentes autores relacionados a las variables de investigación.

Finalmente se concluye, se recomienda, se exponen las referencias bibliográficas y los anexos.

Las tesistas.

CAPÍTULO I. PROBLEMA DE INVESTIGACIÓN

1.1 Fundamentación del problema de investigación

La Organización de las Naciones Unidas (ONU) (2015), adoptó la Agenda 2030 para el Desarrollo Sostenible con un plan de acción a favor de las personas, el planeta y la prosperidad, que también tiene la intención de fortalecer la paz universal y el acceso a la justicia. La Agenda implica un compromiso común y universal, no obstante, puesto que cada país enfrenta retos específicos en su búsqueda del desarrollo sostenible, los Estados tienen soberanía plena sobre su riqueza, recursos y actividad económica, y cada uno fijará sus propias metas nacionales, apegándose a los Objetivos de Desarrollo Sostenible (ODS), dispone el texto aprobado por la Asamblea General. Además de poner fin a la pobreza en el mundo, los ODS incluyen, entre otros puntos, erradicar el hambre y lograr la seguridad alimentaria; garantizar una vida sana y una educación de calidad; lograr la igualdad de género; asegurar el acceso al agua y la energía; promover el crecimiento económico sostenido; adoptar medidas urgentes contra el cambio climático; promover la paz y facilitar el acceso a la justicia.

La pobreza y la desigualdad siguen siendo problemas estructurales en nuestra región. Como se describe en el Panorama Social de América Latina 2018, si bien se han logrado avances significativos en la reducción de la pobreza y la pobreza extrema, entre principios de la década pasada y mediados de la presente, se han registrado retrocesos, especialmente en términos de pobreza extrema, desde 2015. En 2017, el 10,2% de la población de América Latina vivía en pobreza extrema y el 30,2% en pobreza. De manera similar, si bien la desigualdad de ingresos ha disminuido en los últimos 15 años, la disminución se ha desacelerado en los últimos años, y América Latina y el Caribe sigue siendo la región más

desigual del mundo. El promedio simple del índice de Gini para 18 países de América Latina en 2017 fue de 0,47. Abramo, Cecchini, & Morales (2019).

El programa VdeL es una experiencia local típica, que luego se amplió para cubrir todo el país. Sus inicios se concibieron extraoficialmente en 1983-1984, siendo años después de la iniciativa de la Municipalidad de Lima. El esquema surge de la expectativa del Ministerio de Salud en cuanto a los esquemas materno infantiles (PRODIA y PAMI) que eran cubiertos con poca frecuencia. La propuesta también establece la terminación de los programas MINSa Estado y PAE.

Además, una característica importante de este esquema VdeL es que está vinculado al gobierno local, impulsado principalmente por el propio comité de beneficiarios del esquema, y como subproducto, ha logrado un éxito considerable en la movilización social organizada. El área notoriamente popular de participación comunitaria, donde las comunidades obtienen cada vez más líderes, especialmente en los movimientos de mujeres. La importante expansión del programa en los últimos años, sin embargo, no se ha producido orgánicamente, sino que se ha implementado en un contexto caracterizado por un gran número de instrumentos operativos, un conjunto de reglas bastante bajo y una enorme flexibilidad de la Población a atender y operación a realizar.

Al 31 de diciembre de 2019, municipios de todo el país, respondiendo al modelo RENAMU, reportaron que 2 millones 120,073 personas se han beneficiado del programa vaso de leche, principalmente en la provincia de Lima (28.7%) y provincias que incluyen Cajamarca (7,0%), Piura (6,3%), Loreto (5,3%), La Libertad y Puno (4,5% cada una).

En la ciudad metropolitana de Lima, las zonas con mayor cantidad de personas beneficiarias es Lima Norte (38,2%), seguida de Lima Este (24,3%), Lima Sur (20,8%), Provincia Constitucional del Callao (8,9%) y Lima Centro (7,8%).

Por grupo de edad, el 64,4% de los beneficiarios fueron niñas y niños de 0 a 6 años, el 16,4% niñas y niños de 7 a 13 años, el 9,3% adultos mayores, el 4,1% madres lactantes, el 2,8% mujeres embarazadas. El 2,1% eran personas con algún tipo de discapacidad, el 0,5% eran personas con tuberculosis y el 0,1% se encontraban en otras situaciones sociales. En cuanto al grupo de niñas y niños de 0 a 6 años que participaron del programa “Vaso de Leche”, la provincia de Lima tuvo la mayor proporción (21,6%), de Cajamarca (8,1%) y de Piura (7,1%), Loreto (5,2%), La Libertad (5,1%) son los principales. Según el INEI y el Registro Nacional de Municipalidades, a diciembre de 2019 había 81,575 beneficiarios de PVL en el distrito de Huánuco. Pero los beneficiados registrados por los CIAM de las Municipalidades, según departamento en Huánuco fueron un total de 11 556 personas. INEI (2021).

El gobierno municipal de la provincia de Huánuco, ha eliminado a 763 personas del programa Vaso de Leche (PVL) de la lista de beneficiarios, entre ellos niños que realmente necesitan raciones alimenticias del programa social. En 2020 se registraron un total de 5,463 beneficiarios de 94 administraciones o comités del programa, anunció José Gabriel Caldas, director de Desarrollo Social del ayuntamiento de Huánuco. En consecuencia, de la depuración realizada, quedaron restando 4782 personas para ser atendidas en el periodo Caldas (2021).

A partir de las evaluaciones de diferentes partes del programa "Vaso de Leche", se examinaron dos elementos recurrentes: la información no tiene utilidad y carece de oportunidad, la selección de beneficiarios no siempre incluía a todas las personas con recursos insuficientes o nutrición insuficiente, lo que distorsionaba el estudio del programa. Esto es evidente en la Municipalidad Distrital de La Unión, así como la pesada carga de la

administración municipal, cuyas consecuencias e incluso prácticas corruptas reflejan el bajo nivel de organización.

Ante lo expuesto, es preciso rescatar la importancia que tiene el Programa Vaso de Leche en el impacto económico y social de los beneficiarios de dicho distrito, ya que tales carencias y limitaciones de gestión municipal, podrían lograr un efecto nocivo tanto en la calidad de vida de los beneficiarios en lo que refiere a las condiciones sociales y económicas, afectando y limitando la posibilidad de la utilidad de diversos derechos ciudadanos a los que debe recurrir.

1.2. Formulación del problema de investigación general y específicos.

Para lograr establecer una realidad investigativa, se ha planteado las siguientes interrogantes de estudio:

1.2.1. Problema general

¿De qué manera se relaciona el Programa Vaso de leche con las condiciones socioeconómicas de sus beneficiarios en el distrito de La Unión, Huánuco, 2022?

1.2.2. Problemas específicos

- ¿Cómo se relacionan las características de los beneficiarios del programa con las condiciones socioeconómicas de sus beneficiarios en el distrito de La Unión, Huánuco, 2022?
- ¿En qué nivel se relacionan las funciones como programa con las condiciones socioeconómicas de sus beneficiarios en el distrito de La Unión, Huánuco, 2022?
- ¿Cuál es la relación de la transferencia de subsidios del programa con las condiciones socioeconómicas de sus beneficiarios en el distrito de La Unión, Huánuco, 2022?

1.3. Formulación de objetivos generales y específicos

Para responder a dichas interrogantes, se establecieron los siguientes cursos de acción.

1.3.1. Objetivo general

Precisar de qué manera se relaciona el Programa Vaso de leche con las condiciones socioeconómicas de sus beneficiarios en el distrito de La Unión, Huánuco, 2022.

1.3.2. Objetivos específicos

- Especificar como se relacionan las características de los beneficiarios del programa con las condiciones socioeconómicas de sus beneficiarios en el distrito de La Unión, Huánuco, 2022.
- Establecer en qué nivel se relacionan las funciones como programa con las condiciones socioeconómicas de sus beneficiarios en el distrito de La Unión, Huánuco, 2022.
- Comprobar la relación de la transferencia de subsidios del programa con las condiciones socioeconómicas de sus beneficiarios en el distrito de La Unión, Huánuco, 2022.

1.4. Justificación

Esta investigación ha surgido ante la percepción acerca de que en el Perú y en nuestra región existe mucha demanda en los programas sociales, y por ende es necesario conocer de qué modo afecta el Programa Vaso de Leche en las condiciones socioeconómicas de sus beneficiarios, todo orientado a ofrecer un servicio de calidad a los usuarios. Es importante la realización del presente trabajo, ya que hará posible determinar y conocer cuál es el debido

proceso del PVL para llegar a una buena calidad de vida basada en un adecuado condicionante socioeconómico.

Estudiar las partes que constituyen el manejo y características del PVL constituye actualmente una de las herramientas estratégicas que contribuyen al mejoramiento continuo del servicio institucional, puesto que a través de su análisis, se logran identificar elementos claves que permiten elevar la calidad de vida laboral de los beneficiarios, y con ello los condicionantes socioeconómicos de la población, esto debido a la influencia que este fenómeno tiene sobre las condiciones sociales y económicas de los participantes, lo cual trae consecuencias notables en la productividad, satisfacción, compromiso y calidad del trabajo del Programa Vaso de Leche.

Por último, la presente investigación ha reunido la información teórica importante en relación al Programa Vaso de Leche y las condiciones socioeconómicas de los beneficiarios, en el cual favorecerá a las instituciones municipales del Perú y/o a otras entidades públicas, para buscar herramientas para mejorar la gestión en los trabajadores y colaboradores que ejecutan gestiones para la buena proporción de los beneficios del programa, para elevar la calidad de vida de los beneficiarios, que es el público usuario del programa. Del mismo modo, el presente estudio tendrá guías de bases que ayuden a corregir errores planteados en el problema expuesto, por lo cual será considerado como herramienta de gestión.

1.5. Limitaciones

La presente investigación tuvo de limitación en lo que se refiere a la recolección de datos a través del instrumento de encuesta, ya que algunos de los elementos de la muestra manifestaron poca disposición para la información.

1.6. Formulación de hipótesis generales y específicas

Como respuestas tentativas a las preguntas de investigación, se tienen las siguientes hipótesis que marcaran el rumbo de esta averiguación:

1.6.1. Hipótesis General

“El Programa Vaso de Leche se relaciona de manera significativa con las condiciones socioeconómicas de sus beneficiarios en el distrito de La Unión, Huánuco, 2022”

1.6.2. Hipótesis Específicas

- Las características de los beneficiarios del programa se relacionan de manera relevante con las condiciones socioeconómicas de sus beneficiarios en el distrito de La Unión, Huánuco, 2022.
- Las funciones como programa tienen relación en un nivel importante con las condiciones socioeconómicas de sus beneficiarios en el distrito de La Unión, Huánuco, 2022.
- La transferencia de subsidios del programa tiene relación significativa con las condiciones socioeconómicas de sus beneficiarios en el distrito de La Unión, Huánuco, 2022.

1.7. Variables

Variable 1: Programa Vaso de Leche

Dimensiones

X1= Características de los beneficiarios

X2=Función como programa social

X3= Transferencia de subsidios

Variable 2: Condiciones socioeconómicas

Dimensiones

Y1= Condiciones económicas

Y2=Condiciones sociales

1.8. Definición teórica y operacionalización de variables

Tabla 1. Operacionalización de variables

Variable	Definición conceptual	Definición operacional	Dimensión	Indicador
Programa vaso de leche	El Programa del Vaso de Leche (VdeL), es un programa social creado para ofrecer, una ración diaria de alimentos a una población considerada vulnerable, con el propósito de ayudarla a superar la inseguridad alimentaria en la que se encuentra. MEF (2003)	En la primera variable se tomará como técnica la encuesta y como instrumento el cuestionario, con lo que se espera obtener resultados en base a la escala de Likert, lo que permitirá sistematizar los datos a obtener de la población bajo estudio para medir las características del PVL.	Características de los beneficiarios	Sexo
				Tipo
				Relación con el jefe de hogar
			Función como programa social	Lógica estructurada
				Actividades
				Objetivos
				Movilización social
			Transferencia de subsidios	Control social
				Alimentos ofrecidos
				Aporte en la economía familiar
Condiciones socioeconómicas	Componentes del entorno económico y social que tienen importancia en el aspecto educativo, todo esto como efecto de no contar con recursos monetarios suficientes para el pre establecido por la sociedad Alvarenga et al., (2014)	En la segunda variable se tomará como técnica la encuesta y como instrumento el cuestionario, con lo que se espera obtener resultados en base a la escala de Likert, lo que permitirá sistematizar los datos a obtener de la población bajo estudio para medir las características de las condiciones socioeconómicas.	Condiciones económicas	Satisfacción
				Ingreso económico familiar mensual
				Nivel educativo del jefe de hogar
			Condiciones sociales	Características de la vivienda
				Hábitos sociales
				Ocupación
				Derecho y política
Ética y religión				

CAPÍTULO II. MARCO TEÓRICO

2.1. Antecedentes

Para realizar la presente investigación se ha tomado como antecedentes lo aportado por los siguientes estudios:

2.1.1. Internacionales

Becerra (2018) en su tesis titulada: “Política de apoyo a la alimentación y cambio de la situación alimentaria en las entidades federativas mexicanas, 2010-2015”. Donde planteó como objetivo general evaluar la correspondencia de una existencia significativa del cambio en la situación alimentaria con los niveles de gasto relativo y cobertura de la intervención federal que exponen los programas de alimentos en la colaboración al consumo. En tal investigación se ha llegado a las conclusiones que, con base en la descripción de la política alimentaria de los últimos tres sexenios, se puede concluir que dicha capacidad de México ha evolucionado de acuerdo con el patrón de crecimiento y las condiciones económicas del país, pero su propósito sigue siendo su premisa: combatir la falta de acceso a alimento (A través de la transferencia de subsidios). Sin embargo, a pesar de la larga historia de programas sociales focalizados en alimentos que se han implementado en el país, aún hoy millones de mexicanos están experimentando escasez de alimentos, lo que lleva a muchos investigadores a cuestionar la eficacia y eficiencia de dichos programas. Otra característica es que se intentó vincular la política social con la política económica que, aunque no se consolidó, significó un gran avance en el desarrollo de programas para resolver los problemas sociales a través del manejo económico. La última característica es que se ha producido un reajuste de la política social, ahora conocida como “política social de nueva generación”, en la que se destaca la importancia de que los ciudadanos ejerzan sus derechos sociales, que son

reconocidos, además de que ahora son identificados como agentes de cambio por los programas sociales que ayudan a resolver sus problemas. Dichos programas funcionan de dos maneras en términos de derechos y condiciones previas de acuerdo con la lógica del mercado. Esto es enfatizado por quienes señalan que los esfuerzos están fragmentados debido a la falta de coordinación adecuada entre las instituciones, a lo que se podría agregar que, cuando surgen ideas contradictorias en la conceptualización, el concepto del problema y la resolución de problemas, se vuelve más difícil para lograr el objetivo final.

González (2018) en su investigación titulada: “Representaciones sociales y alimentación en hogares destinatarios de planes sociales de transferencia de dinero en el municipio de Berisso” ha planteado como objetivo principal es examinar los elementos que afectan el consumo de los hogares a través de una caracterización en la alimentación. Para lo cual se ha llegado a las conclusiones que las personas están segregadas de cualquier red social, ya sea en grupos más grandes, con los que se comparten garantías o fondos solidarios, o enfrentan ciertos riesgos. Otro factor a advertir es que la remesa completa del tratamiento estatal del sector excluido, convierte a los receptores en una mercadería como consumidores y los expone a un mercado que los excluye como productores. El enfoque de derechos sociales brinda la oportunidad de repensar el enfoque de la política social y analizarla, en cuanto el Estado asuma la responsabilidad de solucionar el problema. La política analizada enfatiza el enfoque legal, expresado con mayor claridad en el marco normativo, que recuerda el compromiso del Estado con la seguridad alimentaria de su pueblo. Esta política cubre muy poco las necesidades básicas de un hogar, debido a la pequeña cantidad y el ingreso compartido de las familias. El porcentaje cubierto por los planes comprados (incluso si se superponen dentro del hogar) no supera el 30 % de los ingresos en los hogares de

muy bajos ingresos. Tampoco se observó la mejora nutricional deseada de la política probada. Los patrones de alimentación estudiados no parecen indicar que la población esté siguiendo la "dieta adecuada" necesaria para alcanzar la seguridad alimentaria.

2.1.2. Nacionales

Arroyo & Bayro (2021) en su tesis titulada: “Evaluación de efectividad de los programas sociales en el distrito de Urubamba, periodo 2011 – 2015 caso: Programa de vaso de leche” en el cual plantearon como objetivo principal evaluar el impacto que tiene el programa del vaso de leche respecto a los principales beneficiarios. Donde se ha llegado a las conclusiones que la población del distrito de Urubamba tiene un grado de desnutrición y pobreza de que, a lo largo de los años, su reducción no es insignificante, por lo que la atención del gobierno en estos aspectos es importante, pero el problema es que la política de ayuda no reduce sus problemas. Para la calidad de vida de los beneficiarios, podemos decir que el 81 % tiene estudios de secundaria, universidad y estudios técnicos; 100% de las madres favorecidas tienen entre 15 y 25 años, el grupo familiar consta de 84% por cada 3-5 miembros, el ingreso mensual es del 43% de S/ 1200,00 a S/ 1800,00, el 59% vive en vivienda propia, grupo que está mezclado en su generalidad por los beneficiarios de la zona rural, quienes cuentan con casa propia, 71% con servicios de electricidad, agua e higiene, incluidos principalmente beneficiarios del área de la ciudad. En resumen, se puede decir que los beneficiarios cuentan con un estilo de vida confortable e ingresos que les permiten cubrir sus necesidades básicas, sin tener que participar en el Programa Vaso Leche, con excepción de los beneficiarios de las zonas rurales. El 70% de los beneficiarios permanecen en el programa por más de un año, este número está sujeto a cambios ya que el administrador del programa evalúa continuamente a los beneficiarios, otorga acceso a aquellos que

califican y elimina los beneficios de los favorecidos que no son el grupo objetivo del "Programa del vaso de leche". El 61% de los beneficiarios está de acuerdo con el producto que recibe bajo el programa y el 39% no está de acuerdo porque la comida es la misma durante todo el año y muchas veces es desagradable. Se recurre a formas y alternativas de preparación, provocando en muchos casos que las madres de familia desperdicien estos productos.

Díaz & Villegas (2021) en su investigación realizada que lleva como título: "Análisis del Programa del Vaso de Leche y su efecto en la pobreza en el distrito de Mórrope 2014 - 2016" propusieron como objetivo principal valorar la eficacia del Programa a los favorecidos conocidos del distrito de Mórrope. Para tal se llegó a las conclusiones que se encontró que el Programa no tuvo un impacto significativo en los beneficiarios de Mórrope porque no cumplió con los objetivos y fue ineficaz con los recursos para proporcionar. Asimismo, el Programa no se administró de manera efectiva debido a retrasos en la entrega de productos y el valor nutricional de los productos no coincidía con las raciones de alimentos especificadas en la legislación del Programa. Para el Índice de Necesidades Básicas Insatisfechas (INBI) obtenido de la encuesta de hogares, usuarios y no beneficiarios del programa, los indicadores incluyen: instalaciones de apartamentos inadecuados con mala calidad, viviendas hacinadas, apartamentos sin sistema de drenaje, hogares con niños que no asisten a la escuela y hogares con alta dependencia económica; como resultado, beneficiarios (76%) y no beneficiarios (71,29%) representan dos o más necesidades básicas insatisfechas en la zona de estudio.

Añacata (2017) en su tesis titulada: "Análisis situacional de los beneficiarios del Programa Vaso de Leche en el distrito de Cayma, 2015", planeó como objetivo

primordial establecer las peculiaridades económicas, sociales y de salud de los favorecidos del Programa Vaso de Leche en el distrito de Cayma. Donde llegó a las conclusiones que el número total de beneficiarios es de 2036 personas, de los cuales los niños menores de 06 años representan el 89%, las mujeres embarazadas el 2% y las mujeres lactantes el 5%, siendo estos los tres grupos prioritarios; para la segunda preferencia, solo los adultos mayores están cubiertos 4%. La edad promedio de las madres es de 30 años, evidenciándose una gran diferencia, hay casos desde los 15 hasta los 72 años. En cuanto al nivel educativo, predomina la educación secundaria inferior. En cuanto al estado civil, cabe destacar que casi la mitad de las madres son convivientes y el 38% son solteras o en menor medida viudas. El 10% son analfabetos y no han terminado la escuela primaria. Casi el 80% de los padres todavía están en la escuela primaria (primaria y secundaria). Las variables de estudio muestran que casi todos los beneficiarios son pobres, a pesar de que cuentan con los servicios más básicos, sus ingresos están por debajo de la subsistencia, operan de manera precaria y sus viviendas están construidas en casas de sus familiares.

2.1.3. Locales

Jara (2021) en su investigación titulada: “La gestión administrativa y la logística del Programa del Vaso de Leche en la Provincia de Huánuco 2018” propuso como objetivo principal fue instaurar la correspondencia que coexiste entre la gestión administrativa y la logística del Programa. Donde se ha llegado a las conclusiones que la relación entre la gestión y logística del programa es una correlación positiva muy fuerte ($r = 0.886$). Lo más importante para esta correlación fue medir los aspectos de planificación, organización, liderazgo y control, que obtuvo un nivel positivo de 95,25%. Se evaluó la relación entre “dirección” y “logística del programa” y el valor de

correlación fue de 0,749, lo que indica una correlación positiva significativa entre las variables estudiadas. Lo mayor en importancia fue lo observado que el 80,95% cree que el “Directorio” vincula a los gestores y beneficiarios según el principio de empoderamiento y el 61,90% cree que el responsable del comité administrativo del programa tiene conocimientos y experiencia en la gestión de programas. En el aspecto de “Entrega del producto”, el 95,24% admitió que se verificaron las especificaciones del producto entregado y el 33,33% admitió que fue entregado en tiempo y en la cantidad prescrita por la ley. Sin embargo, se ha confirmado que, en todas las ciudades, quien preside dicho comité administrativo es el alcalde de cada distrito, y las entregas a los beneficiarios en algunos casos pueden tener hasta cuatro meses de retraso (Jara, 2021).

Huamán (2020) en su tesis titulada: “La gestión administrativa y el control en la eficacia del Programa del Vaso de Leche en las municipalidades distritales de la provincia de Leoncio Prado departamento de Huánuco” planteó como objetivo principal es establecer si la gestión administrativa afecta en el examen de la eficacia del Programa del Vaso de Leche en las municipalidades distritales de la Provincia de Leoncio Prado en el departamento de Huánuco. Donde llegó a las conclusiones que los resultados sobre el impacto del gobierno en el monitoreo de la efectividad del Programa Vaso de Leche no son del todo concluyentes; porque solo el 54,1% de la variación de la variable dependiente es explicada por las variables incluidas en el modelo de regresión logística, sin embargo, se encontró que la gestión fue débil y por lo tanto afectó la eficacia del programa. El proceso de implementación no tiene relación con la efectividad del programa, ya que $p = 0.234 > 0.05$ significa la implementación del programa “Vaso de Leche” en la zona de estudio muestra niveles de deficiencias que afectan el logro de los objetivos del programa.

2.2. Bases teóricas

Para el mejor conocimiento y entendimiento del proceso investigativo, se tiene en consideración lo aportado por los siguientes autores:

2.2.1. Programa Vaso de Leche

El Programa del Vaso de Leche, es un programa social diseñado para entregar raciones diarias a poblaciones vulnerables para ayudarlas a superar la inseguridad alimentaria. Las actividades de este programa, realizadas con la participación activa de la comunidad, tendrán como objetivo principal mejorar su estado nutricional, mejorando así la calidad de vida de este grupo objetivo, que no podrá hacer frente a la precaria situación económica, lo que necesitan, también conocida como demanda básica. Suárez (2003)

El programa Vaso de Leche, es un programa social diseñado para brindar asistencia alimentaria mediante la entrega de raciones diarias en alimentos a poblaciones vulnerables, para ayudarlas a superar la inseguridad alimentaria en la realidad en la que viven. PREDES (2017)

El Programa Vaso de Leche (PVL) es un programa comunitario de ayuda alimentaria administrado por los municipios de la provincia de Perú para distribuir productos lácteos a las personas en situación de pobreza, especialmente a los niños de 0 a 6 años, las madres que están en proceso de lactancia y gestación, en primer lugar; seguidos de niños de 7 a 13 años, ancianos y personas con tuberculosis. El programa fue creado en la década de 1980 en medio de una crisis, y si bien fue institucionalizado por el entonces alcalde de Lima Metropolitana, Alfonso Barrantes, lo cierto es que se delegó

el trabajo y su implementación a mujeres que formaban parte de esas instituciones. Cerna (2015)

Gracias a la expansión del Programa Vaso de Leche (PVL) en los últimos tiempos, no se ha ejecutado de forma orgánica, sino que, en contraposición, se ha llevado a cabo bajo un contexto caracterizado por diversos agentes de operación, dentro de un marco normativo muy reducido y contando con una importante capacidad de flexibilidad en sus definiciones en relación a la población para atender y las acciones para ejecutar. En este sentido, existen diversas incógnitas que posiblemente lograrían ser abordadas por un control y análisis de su naturaleza. Los temas a analizar radican en el modo de funcionamiento del programa en el entorno práctico, con lo detallado acerca de la manera real que funciona el PVL, a través de una lógica estructurada, una jerarquía organizada, los elementos y las actividades bien señaladas en referencia a un objetivo definido con antelación; del mismo modo es necesario valorar si su principal objetivo es mantener interés permeable de una transferencia de subsidios participativo y económico, así como las características de la población beneficiaria. MEF (2003)

Por lo afirmado y a efectos de cursar el estudio y análisis de la actual investigación, se señala como dimensiones del Programa Vaso de Leche a las características de los beneficiarios, la función como programa social y la transferencia de subsidios.

2.2.1.1. Características de los beneficiarios

El artículo 1° de la Ley 24059 define como beneficiarios a las madres y niños en un nivel determinado, incluidos los niños de 0 a 6 años, las mujeres embarazadas y lactantes, dando prioridad a los que se encuentren desnutridos o enfermos. El objetivo del programa es mejorar el estado nutricional de los beneficiarios y mejorar la calidad de vida de las poblaciones más pobres. Según el marco legal del programa, el principal

público objetivo son los niños menores de 6 años, las mujeres embarazadas y lactantes; sin embargo, si los recursos están disponibles después de haber atendido a todas las audiencias primordiales, el programa podría atender a niños de 7 a 13 años, ancianos y personas con tuberculosis. La organización del Programa Vaso de Leche, con sus 'beneficiarias', ha logrado avances significativos en términos de movilización comunitaria estructurada, creando un espacio tangible para desarrollar la participación ciudadana y la formación de líderes en el movimiento popular de mujeres. PREDES (2017)

Inicialmente, se consideró como grupo objetivo definido a los niños de 0 a 6 años, así como a las madres embarazadas y lactantes. En 1996, la ciudad de Lima Metropolitana amplió el grupo objetivo a niños de 7 a 13 años, adultos mayores y personas con tuberculosis. Esta iniciativa fue incluida a nivel nacional en la Ley de Presupuesto del Sector Público de 1998 y definida en 2001 por la Ley N° 27470, que establece normas adicionales para la ejecución del programa. Estrada (2011)

Dentro de las características de la población beneficiaria se encuentran el sexo, el tipo de beneficiario (niños de 0 a 6 años, de 7 a 13 años) Mujeres de 13 a 49 años; así como personas mayores de 65 años, entre otros; del mismo modo se establece la relación con el jefe de hogar (hijo, nieto, jefe, esposo, etc.) MEF (2003).

2.2.1.2. Actores que intervienen en la organización e implementación del Programa del Vaso de Leche

Los actores que conforman la organización y ejecución del Programa Vaso de Leche son los siguientes:

A. Municipalidades distritales y provinciales

Desde el principio, se pensó que los municipios debían ser uno de los principales participantes del programa. Sin embargo, según el consultor Miguel A Suárez en su estudio “Caracterización del Vaso de Leche, realizada para el Ministerio de Transportes y Comunicaciones” realizado para el Ministerio de Transporte, la gestión del programa Taza de Leche a nivel comunal no es uniforme, la mayoría de las comunas, especialmente aquellas en zonas subdesarrolladas, lejanas de la capital y en zonas rurales, no cuentan con los recursos humanos y materiales suficientes, así como con la capacidad de ganar dinero de forma independiente, que les permita enfocarse en los objetivos del programa. Suárez (2003)

B. Organizaciones de base

Comité del Vaso de Leche, cuando se estableció el programa Vaso de Leche a nivel ciudadano de Lima Metropolitana, las mujeres de base participaron activamente en la organización de una serie de programas comunitarios a nivel local. Desde fines de 1979, la presencia de estos grupos fue asegurada por la creación de comedores populares, por lo que su incorporación en el momento de la convocatoria de los comités del vaso de leche se produjo de inmediato. Suárez (2003)

C. Otras instancias

Además de los casos anteriores, las siguientes instituciones también están involucradas en la organización e implementación del Programa del Vaso de Leche:

- **Ministerio de Economía y Finanzas - MEF**, transfiriendo dinero al programa Vaso de Leche, fondos que sirven de financiamiento para el programa.
- **La Contraloría General de la República (CGR)** supervisa y controla el gasto del programa vaso de leche a nivel provincial y distrital, haciendo las diversas municipalidades una rendición de cuentas de los gastos incurridos en dicha gestión.
- **Instituto Nacional de Estadística e Informática - INEI**, recopila y procesa la información proporcionada por las municipalidades de gestión centralizada sobre los resúmenes de empadronamiento distrital de los beneficiarios del Programa Vaso de Leche.
- **El Ministerio de la Mujer y Desarrollo Social - MIMDES**, aprueba los indicadores de la distribución de los recursos destinados al programa "Vaso de Leche" de los municipios, teniendo en cuenta el índice de pobreza junto con el índice demográfico. INEI (2009)

2.2.1.3. Función como programa social

Dentro de las principales funciones del PVL, se encuentran la lógica estructurada, actividades definidas, resultados definitivos, movilización social, control social. MEF (2003)

Desde los primeros días de su establecimiento, los objetivos del Programa son:

- Contribuir a mejorar la nutrición y la calidad de vida.
- Reducir la mortalidad infantil.
- Proporcionar alimentos complementarios diarios a lactantes, madres gestantes y lactantes.

- Fomentar la lactancia materna.
- Estimular el desarrollo de formas de organización social, especialmente de la población femenina, que permitan realizar actividades que contribuyan a elevar el nivel de vida y la concienciación.
- Educar en salud y nutrición con enfoque en la prevención de la diarrea.
- Aumentar la demanda de los servicios de salud que se brindan a la población.
- Buscar alternativas al problema alimentario. PREDES (2017)

El programa Vaso de Leche contribuye a mejorar la alimentación de los adolescentes todo distrito, combatiendo y previniendo la desnutrición; asimismo, incentivar a las madres o cuidadoras a generar ideas y proyectos efectivos para incrementar los ingresos económicos de su familia; con la entrega oportuna de productos de PVL (Municipalidad de Moquegua, 2022).

2.2.1.4. Transferencia de subsidios

El Ministerio de la Mujer y Desarrollo Social (MIMDES) regula la distribución de los fondos disponibles para las respectivas ciudades del país, tomando en cuenta indicadores de pobreza y aspectos demográficos, estudio proporcionado por el Instituto Nacional de Estadística e Informática (párrafo 7.1 del artículo 7 de la Ley N° 27470 Ley que establece normas complementarias para la ejecución del Programa del Vaso de Leche). Estrada (2011)

Trata del aporte económico, y en cuanto a los alimentos ofrecidos por el PVL, en la mayoría de las municipalidades, además de leche pura, un lácteo que es enriquecido con una combinación de leche en polvo no minorizado en un 20% del peso total por ración (50 gr.) y variedad de harinas de leguminosas en componentes con cereales,

precocidos, gelatinizados plenamente, exenta de almidones crudos y de cumplimiento con los requisitos nutricionales y sanitarios. MEF (2003)

Una vez determinado el monto a distribuir, los pasos de transferencia a las municipalidades, selección de productos y distribución a los beneficiarios se realizan de la siguiente manera:

- a.** Se envía una transferencia mensual a la municipalidad, se deposita al Banco de la Nación y se da aviso a la municipalidad. El importe mensual no varía, salvo casos especiales, y la transferencia se suele realizar el mismo día del mes.
- b.** Los productos se seleccionan y luego los proveedores generalmente se eligen sobre la licitación pública. Por lo general, las elecciones se realizan por un año y cubren toda la jurisdicción del municipio. La elección del producto o productos varía según las diferentes regiones. En algunos casos, las madres expresan sus opiniones a la hora de elegir un producto a través de encuestas o votaciones directas. En otros casos, el arbitraje lo toma el comité administrativo. A veces el alcalde toma decisiones.
- c.** Se elabora una lista de todos los beneficiarios de cada comité por categoría. Por lo general, el comité de madres del Programa Vaso de Leche es responsable de este proceso. Con base en estas regulaciones, la municipalidad determina la distribución de productos a cada comité del vaso de leche dentro de su jurisdicción.
- d.** La municipalidad (o el proveedor) distribuye productos a los comités. Dependiendo del tamaño del municipio, los productos se distribuyen directamente a los comités o intermediarios como grupos de comités o puntos

de recolección (particularmente donde se compran los productos del distrito y donde los comités recolectan sus fondos).

- e. Las madres (o beneficiarias) reciben su ración en la sede del comité. Por lo general, la sede se encuentra en la casa del presidente del comité y las distribuciones se realizan con la frecuencia de un día, semana o mes en particular. Álcazar, López, & Wachtenheim (2003)

2.2.1.5. Marco normativo del programa

Las normas y leyes regulatorias que enmarcan el Programa de Vaso de Leche en beneficio de la población de mayor vulnerabilidad, son las siguientes:

- Ley N^a 24059 - Ley de creación del Programa del Vaso de Leche. 21 de diciembre de 1984.
- Ley N^a 26637 –Normas referidas a la Administración del Programa del Vaso de Leche. Publicado el 24 de junio de 1996.
- Ley N^a 27470 –Normas complementarias para la ejecución del Programa del Vaso de Leche. Publicado el 3 de junio de 2001.
- Resolución Ministerial N.º 711-2002-SA/DM – Valores Nutricionales Mínimos de la ración del Programa del Vaso de Leche. Publicado el 25 de abril de 2002.
- Resolución Ministerial N.º 451-2006-MINSA –Norma Sanitaria para la Fabricación de Alimentos a Base de Granos y Otros, destinados a Programas Sociales de Alimentación. Publicado el 13 de mayo de 2006.
- Ley N^a 27712 – Ley que modifica la Ley N.º 27470, Ley que establece las Normas complementarias para la ejecución del Programa del Vaso de Leche. Publicado el 1 de mayo de 2002.

- Informe Macro del Programa del Vaso de Leche, Contraloría General de la república.
- Informe Macro N.º 038-2009-CG/PSC-IM, Informe Macro de Auditoria y Visitas Inopinadas al Programa del Vaso de Leche 2008. Contraloría General de la república.
- Informe Macro N.º 113-2010-CG/PSC-IM. Informe Macro sobre la Gestión del Programa del Vaso de Leche periodo 2008, Contraloría General de la república.

2.2.2. Condiciones socioeconómicas

En general, la definición de nivel socioeconómico incluye principalmente dos componentes. Por un lado, los factores sociales, incluyendo características de educación, ocupación, prestigio, poder político, etnia e incluso antecedentes familiares; por otro lado, existe un factor económico relacionado con los ingresos personales y, en algunos casos, con el nivel económico de la zona en la que vive una persona. El nivel socioeconómico se define como “un grupo de personas con la misma ocupación, nivel educativo y características económicas”. Agualongo & Garcés (2019)

El Estado socioeconómico, la medida de la situación social, generalmente incluye ingresos, educación y ocupación, está involucrado en una serie de consecuencias de la vida, incluida la capacidad cognitiva y de logro, abarca la práctica para la salud física y mental. El estado socioeconómico de la infancia afecta las consecuencias de la vida. Hook, Lawson & Farah (2013)

Por lo tanto, para determinar el nivel socioeconómico de la familia, aspectos como el ingreso económico de los miembros, el nivel educativo de los padres, se considera la reputación del jefe de la familia. Nivel social en la comunidad e incluso en el área que

viven. Debido a que cada aspecto se puede juzgar por separado, la diferencia en cualquier aspecto entre dos familias en un campo puede conducir al hecho de que cada uno de ellos pertenece a un nivel socioeconómico comunitario distinto. Por ejemplo, una familia donde uno de los padres está estudiando para un mejor trabajo puede no estar en el mismo nivel socioeconómico que una familia que tiene menos probabilidades de tener un ingreso más alto porque ninguno de los padres asiste a la escuela o está estudiando. Okioga (2013)

Dentro de las variables socioeconómicas establecidas por el Ministerio de Economía y Finanzas, son las siguientes:

Niveles de pobreza

- Pobre extremo
- Pobre
- No pobre

Características del jefe de hogar

- Sexo del jefe de hogar
- Edad del jefe de hogar
- Jefe de hogar sabe leer y escribir
- Nivel educativo del jefe de hogar
- Jefe de hogar trabajó como dependiente
- Jefe de hogar trabajó por cuenta propia

Características del hogar

- Piso y alumbrado de vivienda
- Número de habitaciones (MEF, 2003).

2.2.2.1. Condiciones económicas

Los ingresos familiares se pueden utilizar para apoyar las actividades académicas de los niños, como pagar actividades extracurriculares, acceder a oportunidades educativas de élite o construir redes sociales. Una familia de bajos ingresos tiene dificultad para acceder a recursos como libros, juguetes o cuidado de niños necesarios para incentivar a los infantes a aprender en casa y desarrollar sus habilidades. Por otro lado, una familia con alto nivel socioeconómico no reservará sus recursos para proporcionar a sus hijos altos estándares educativos. Li & Qiu (2018)

Los ingresos y el costo de los hogares son los elementos centrales de la evaluación e investigación de las condiciones de vida de las familias, y su medición debe hacerse como parte de la base conceptual del conocimiento. El sistema de cuentas nacional, lo que le permite que se conecte estos resultados relacionados con otras variables macroeconómicas. Camelo (2001)

La economía doméstica presenta la primera división en aspectos micro y macroeconómicos. Primero, encontramos modelos de comportamiento familiar que se enfocan en temas seleccionados y analizamos temas como la producción familiar y la asignación de recursos. La visión macro muestra patrones generacionales superpuestos relacionados, además, con el consumo, la gestión de la inversión en capital humano y el altruismo intergeneracional. Serrano (2003)

En términos de teoría económica, el concepto de ingreso disponible per cápita, basado en la definición utilizada por Hicks hace más de cincuenta años: es tan bueno como lo que fue experimentado en primer lugar. Basado en esto, SCN define el ingreso disponible como "La cantidad máxima que un hogar u otra unidad puede gastar en un bien o servicio de consumo durante el período, sin financiar sus propios gastos

mediante la reducción de dinero mediante el incremento de sus pasivos a través de otros recursos financieros". La economía de la familia, muestra una primera división entre los aspectos micro y los macroeconómicos. En los primeros encontramos modelos de comportamiento familiar que se centran en los problemas de elección y analizan tópicos como: fecundidad, producción familiar, matrimonio-divorcio y asignación de recursos. En la mirada macro están los modelos de generaciones trasladadas, que se preocupan del consumo, el manejo de la inversión en capital humano y el altruismo intergeneracional, entre otros.

2.2.2.2. Condiciones sociales

Cuando se trata de la participación de la familia en las actividades del lugar donde viven, en las organizaciones juveniles, las políticas o sociedades sindicales, del mismo modo en actividades con relación al ambiente, así como el sentido de pertenencia de diversos miembros en asociaciones, organizaciones y movimientos, se cumple lo referido a la inclusión social. Romera (2003)

En la organización de cualquier sociedad deben distinguirse tres esferas que interactúan y no pueden separarse, pero no deben confundirse: la esfera personal, porque las actividades individuales siempre tienen consecuencias sociales; el ámbito institucional, es decir, a través de una serie de estructuras e instituciones, la forma en que se organiza la sociedad; y el dominio de la cultura, que se refiere a las creencias y valores que existen en una sociedad. Paz (2017)

La vida social no es algo exterior al hombre: a través de la comunicación con los demás, delo reciproco de los servicios y la comunicación, la vida social enriquece al hombre con todas sus cualidades y le da la oportunidad de mejorar. El principio, el sujeto y el fin de todas las instituciones sociales son los seres humanos, quienes por

naturaleza tienen necesidades absolutas para la vida social. La naturaleza social de los seres humanos muestra que el desarrollo de la personalidad humana y el desarrollo de la sociedad son interdependientes. Alvira (2011)

Las categorías sociales son elementos de expresión social: subsistemas, clases y constantes sociales existen en toda la sociedad humana, aunque en un mínimo, en mayor o menor grado según el tipo de sociedad en relación al desarrollo alcanzado. A través de categorías o problemas, tratamos de sistematizar cómo se divide, clasifica y ordena la sociedad. Aquellos elementos son seis: hábitat, economía, derecho, política, ética y religión. Se explica que el orden de relaciones entre estas categorías tiene una razón de ser, correspondiendo a la estructura construida por Aristóteles en su *Metafísica*: puede entenderse ontológicamente o secuencialmente en el tiempo. El orden ontológico va desde la religión hasta el hábitat, y el orden cronológico va en dirección opuesta. En todo caso, son importantes y están muy íntimamente relacionados, pues toda sociedad necesita el desarrollo armónico de todas las especies. Cuatro de ellos son externos: hábitat, economía, derecho y política; los dos niveles superiores son internos: la ética y la religión, aunque son intrínsecos, están llamados a manifestarse exteriormente y formar la sociedad. Alvira (2011).

Tabla 2. *Las categorías sociales según Rafael Alvira*

Habitad	Derecho	Política	Ética	Religión
Categorías Externas			Categorías Internas	

A. Hábitat- hábitos

En orden cronológico, la primera categoría en la sociedad es el medio ambiente. El hombre vive en el espacio: su hogar. El hombre no está limitado por el ser, vive. Habitar proviene del latín *Habitare*, que significa aumentar la posesión. Vivir es tener el control. Por otro lado, usamos la palabra hábito para expresar un

hábito que hemos desarrollado profundamente. El hábito es algo que añade existencia. Todo aprendizaje es hábito. Hay sabiduría (ciencia), otra moral (justicia) y otros hábitos artísticos (vestimenta). Aprender es retener en el tiempo porque el tiempo que dedicas a estudiar se ha convertido en un hábito. Las personas que tienen el hábito de hacer cosas que contribuyan al desarrollo de su vida personal y social son capaces de potenciar su tiempo. El hombre tiene la costumbre de volverse predecible: se puede confiar en él, en quien es confiable, y la confianza es una condición sustancial para la sociedad. Alvira (2011)

Una categoría que es preciso tener en cuenta dentro de los hábitos sociales es la economía (aunque este punto ya se considera dentro de las categorías de condiciones económicas y es un poco más interna, asociada al hábitad puede ser más extrínseco). La economía es muy diversa y se necesitan ciertos criterios para poder facilitar esta variedad. Los criterios son medidas de carácter cualitativo. La siguiente tabla resumen las dimensiones de la economía en diferentes momentos: inicial o de subsistencia, potenciado y terminal. Alvira (2011)

B. Derecho

El derecho es el centro de todo el orden social, no importa mucho o poco, pero debe mantener a las personas a salvo. La casta de una sociedad se mide por muchos factores, pero sobre todo por la calidad de sus derechos. Una sociedad al nivel de la buena ley garantiza la seguridad, es decir gente progresista. Alvira (2011)

C. Política

Desde un punto de vista externo, la política es la categoría más alta de la sociedad. Es "la ciencia y el arte que se ocupa de la organización y gestión de las

redes públicas para el bien común de la sociedad". La sociedad no se limita a un mero conjunto de personas, sino que necesita "una relación formal y orgánica para alcanzar fines comunes y promover el bien de quienes forman parte de ella". Las personas se reúnen para formar una comunidad política, en la que se crea un orden, encabezado por una autoridad con poder para dirigir y decidir, en casos excepcionales, si la ley no ofrece una solución específica a uno u otro problema que se presente. Por lo tanto, el gobernante debe conocer muy bien las leyes del país. La política debe crear una identidad en términos de seguridad. La identidad se construye sólo a través de las relaciones con el hombre y con Dios, porque allí el hombre se conoce a sí mismo y quién es. El primer lugar donde se forma la identidad es la familia, donde se encuentra la seguridad y por tanto la identidad. Rafael Alvira explica que existen cinco formas de identidad, cada una correspondiente a un género o trascendencia. Alvira (2011)

D. Ética

Las dos últimas y más altas categorías en el orden ontológico son internas, aunque al mismo tiempo llamadas externas. La ética toma la justicia como punto principal, pero para hacerla se debe vivir en la moderación, la moderación y la prudencia. La justicia lleva a saber tratar a los demás adecuadamente. La injusticia humana cierra la puerta negando la naturaleza, porque la naturaleza humana es social, por lo que la justicia inanimada impide el desarrollo como ser humano. Las personas también pueden cometer injusticias sin darse cuenta, la culpa de la omisión siempre es mayor: estropear las cosas, maltratar la naturaleza o desatender a las personas es una injusticia. Alvira (2011)

E. Religión

En términos de tiempo, la religión es la última de las categorías sociales, pero en orden ontológico la religión ocupa la posición más importante. La ética tiene sus límites: no es lo suficientemente fuerte para hacer frente a la decepción. Para ser feliz debes aprender a aceptar las dificultades. La religión tiene sentido para las contradicciones, cosa que la ética no puede. El cristianismo puede realmente dar sentido al sufrimiento y fuerza para poder bendecir la cruz cuando llegue. El martirio es la mayor manifestación de la religión. Un mártir es un testigo de fe. Erasmo de Rotterdam consideraba a Sócrates un santo porque supo aceptar la muerte para dar testimonio de la verdad con su vida, aunque no se necesita ser mártir para dar testimonio de la fe. La ética y la religión son categorías internas y externas que tienen un significado externo para traer gloria al hombre y a Dios. Hay que distinguir la religión de la religiosidad: la religiosidad es algo cultural que puede no tener una base sólida en las personas, la religión en cambio da la fuerza para creer que todo lo que sucede es bueno. Sin religión, los problemas de la vida pueden empujar a una persona a la pobreza y obligarla a buscar una salida a las drogas, el alcohol u otras adicciones para olvidar lo que le ha causado dolor y sufrimiento. Alvira (2011)

2.3. Bases conceptuales

A. Beneficiarios

Persona a quien beneficia o favorece un contrato o alguna prestación del Estado, especialmente de los llamados de vida o supervivencia. En ocasiones es el mismo proveedor quien organiza la forma de entrega; y, por lo general, un tercero designado en la misma norma. Cerna (2015)

B. Control social

El control social puede entenderse como el conjunto de instrumentos (generalmente normativos), instituciones y acciones encaminadas al cumplimiento de los fines y valores propuestos por el sistema imperante, logrando en esta forma mantener el orden social. Jara (2021)

C. Derecho

El Derecho es un sistema u orden normativo e institucional que regula la conducta externa de las personas, inspirado en los postulados de justicia y certeza jurídica, que regula la convivencia social y permite resolver los conflictos de relevancia jurídica, pudiendo imponerse coactivamente. Paz (2017)

D. Ética

Cuando justificamos racionalmente la moral, estamos haciendo ética. Por tanto, la ética es una reflexión acerca de la moral, acerca de los fundamentos de la propia conducta. Huamán (2020)

E. Inclusión social

La referencia a “la sociedad” aparece en la definición dada por el Banco Mundial que señala que inclusión social es “el proceso de mejora de las habilidades, oportunidades y dignidad de las personas desaventajadas sobre la base de su identidad para que tomen parte en la sociedad”. González (2018)

F. Lógica estructurada

La estructura o la forma lógica son esquemas o disposiciones de símbolos lógicos que pueden ser compartidos por diversas fórmulas o razonamientos; dicha estructura la definen, en los enunciados, las partículas lógicas; en las fórmulas, los elementos propios de los diversos lenguajes formales. Becerra (2018)

G. Movilización social

La movilización social es un acto espontáneo de acción social por parte de las masas que implica una ética concreta. Pueden ser actos de protesta, boicots u otras manifestaciones. Estrada (2011)

H. Nivel educativo

El nivel educativo de una persona está determinado por una serie ordenada de programas educativos agrupados en relación a una gradación de las experiencias de aprendizaje, conocimiento, habilidades y competencias que imparte cada uno de estos programas. Romera (2003)

I. Nivel de pobreza

Karl Marx entendió la pobreza, como un problema social que provenía directamente del sistema socio-económico, que está relacionado con las relaciones de producción capitalistas y la acumulación de la riqueza en unas pocas manos. Cerna (2015)

J. Programas sociales de alimentación.

Alimentación destinada a poblaciones de características vulnerables como niños y niñas de 6 a 36 meses, preescolares, escolares, madres gestantes, mujeres en lactancia, ancianos y otros grupos quienes se constituyen como los beneficiarios de dichos programas. MEF (2003)

K. Pobre extremo

Una persona se encuentra en situación de pobreza extrema cuando tiene tres o más carencias, de seis posibles, dentro del Índice de Privación Social y que, además, se encuentra por debajo de la línea de bienestar mínimo. CONEVAL (2018)

L. Política

La política es el conjunto de actividades que se asocian con la toma de decisiones en grupo, u otras formas de relaciones de poder entre individuos, como la distribución de recursos o el estatus. Suárez (2003)

M. Subsidio

Un subsidio puede ser definido como cualquier asistencia o incentivo gubernamental, en efectivo o especie, hacia sectores privados -productores o consumidores, respecto de la cual el Gobierno no recibe a cambio compensación equivalente. Paz (2017)

2.4. Bases epistemológicas o bases filosóficas o bases antropológicas

El programa Vaso de Leche en Perú se basa en una serie de fundamentos epistemológicos que buscan garantizar una alimentación adecuada y equilibrada para las personas más vulnerables del país. Estos fundamentos son:

- A. El derecho humano a la alimentación:** El Programa Vaso de Leche se sustenta en la idea de que el acceso a una alimentación adecuada y suficiente es un derecho humano básico e inalienable, reconocido por la Declaración Universal de Derechos Humanos.
- B. El enfoque de derechos:** El Programa Vaso de Leche adopta un enfoque de derechos, que implica que las personas más vulnerables de la sociedad tienen derecho a recibir apoyo para satisfacer sus necesidades básicas, incluyendo la alimentación.
- C. La perspectiva de género:** El Programa Vaso de Leche se desarrolla desde una perspectiva de género, lo que implica que se busca garantizar la igualdad de

oportunidades y el acceso a los recursos para hombres y mujeres por igual, sin discriminación.

D. La participación comunitaria: El Programa Vaso de Leche se basa en la participación activa de la comunidad en la toma de decisiones y en la implementación del programa. Esto significa que la comunidad es la principal responsable de la gestión y coordinación del programa, lo que garantiza una mayor transparencia y eficiencia en su ejecución.

E. La sostenibilidad: El Programa Vaso de Leche se desarrolla con una perspectiva de sostenibilidad, lo que implica que se busca garantizar la continuidad del programa en el tiempo y su adaptación a las necesidades cambiantes de la población. Para ello, se promueve la diversificación de los alimentos y se fomenta la producción local. MEF (2003)

En resumen, el Programa Vaso de Leche en Perú se basa en una serie de fundamentos epistemológicos que buscan garantizar el derecho humano a la alimentación, adoptando un enfoque de derechos, una perspectiva de género, la participación comunitaria y la sostenibilidad. Estos fundamentos son esenciales para el éxito del programa y para garantizar su impacto positivo en la población más vulnerable de Perú.

CAPÍTULO III. METODOLOGÍA

3.1. **Ámbito**

La presente investigación se ha realizado en el distrito de La Unión, provincia Dos de Mayo, departamento de Huánuco.

3.2. **Población**

Según Bernal (2006), citado por Soto (2014), “La población es un conjunto de elementos en quienes pueden realizarse los objetos que presentan un problema.” p. 62

Según Hernández, Fernández & Baptista (2010), “La población es un conjunto de todos los casos que concuerdan con determinadas especificaciones.” p. 174

La población, la presente investigación se encuentra integrada de 328 beneficiarios o informantes, incluido a niños de 0 a 12 años (representados por sus padres), madres gestantes, lactantes y ancianos mayores de 65 años del Programa Alimenticio del Vaso de Leche, distrito de La Unión, Huánuco.

Tabla 3. *Población*

<i>Comités Programa Vaso de Leche</i>	<i>Nro. de beneficiarios</i>
Huánuco Pampa	7
San Cristóbal de Huayanay	37
Shiqui Grande	17
Guellaycancha	14
Chumipata	13
Jr. Comercio	14
Huayanay Parte Alta	42
Virgen Del Carmen	37
Jr. Huánuco	34
Pulpuliag	5
Jr. 9 de octubre	26
Colpa	8
Shayan	13
Chacamayo	35
Chawapuquio	5
Shiqui Chico	21
Total	328

Nota. Base de datos del padrón de beneficiarios del PVL en el distrito de La Unión- Huánuco, 2022.

3.3. Muestra

Según Hernández, Fernández y Baptista (2010), “La muestra es un subgrupo de la población, pero muchas veces no es posible medir toda una población, el cual seleccionaremos una muestra, luego se pretende que esa muestra sea el reflejo fiel de la población.” p. 175.

Se determinó la muestra, utilizando el método de muestreo aleatorio simple, con 95% de confianza y un 0.05 de error, por lo tanto, la muestra es probabilística.

Según Pino (2010). “La técnica de muestreo probabilístico menciona básicamente tres; aleatorio simple, aleatorio estratificado, sistemático y por conglomerados” p. 375

Martínez (2012), citado por Ramos (2016), “Una muestra es aleatoria, cuando los elementos de una población o universo tienen la misma posibilidad de ser investigado.” p.56

Para determinar el tamaño de la muestra (n) se empleó la siguiente fórmula.

Muestra:

$$n^o = \frac{NZ^2(p)(q)}{(N-1)e^2 + Z^2(p)(q)}$$

Dónde:

- n^o = Muestra
- Z = Nivel de confianza
- p = Probabilidad de acierto
- q = Probabilidad de fracaso
- e = Error muestral deseado
- N = Población de estudio

Dando valores:

- $Z = 1.96$ (para una confianza del 95%)
- $p = 0.5$
- $q = 0.5$
- $e = 0.05$

Reemplazando valores:

$$n^o = \frac{NZ^2(p)(q)}{(N-1)e^2 + Z^2(p)(q)}$$

$$n^o = \frac{328(1.96^2)(0.5)(0.5)}{(328-1)(0.05^2) + (1.96^2)(0.5)(0.5)}$$

$$n^o = 177.181$$

Ante lo expuesto, se asume que la muestra se encuentra conformada por un total de 177 personas beneficiarias compuesta en diversos comités del Programa Vaso de Leche en el distrito de La Unión, por lo que aquellos beneficiarios serán elegidos aleatoriamente.

3.4. Nivel y tipo de estudio

El nivel de investigación es el grado de profundidad con la que se estudia ciertos fenómenos o hechos en la realidad social. Hernández, Fernández & Baptista (2014)

La investigación se ha llevado a cabo dentro de un nivel relacional.

El estudio fue de nivel descriptivo relacional, ya que se estudió la realidad del Programa Vaso de Leche y las condiciones socioeconómicas de sus beneficiarios en el distrito de La Unión, Huánuco, con el objetivo de interpretar y descubrir las características de este programa utilizando criterios sistemáticos que orientaron a ellos.

Del mismo modo fue de tipo aplicada, porque el análisis fue llevado a cabo con base en teorías existentes aplicadas bajo conocimiento proveniente de las ciencias sociales, dado que se abordó la problemática planteada del Programa Vaso de Leche y las condiciones socioeconómicas de la población bajo estudio para encontrar las diversas causas que existen y poder dar a conocer las posibles soluciones que impulsen una mejora en las condiciones socioeconómicas.

3.5. Diseño de investigación

Se llama diseño de investigación al plan y estructura de una investigación concebidas para obtener respuestas a las preguntas de un estudio. El diseño de investigación señala la forma de conceptuar un problema de investigación. Cruz (2012)

La investigación que se ha desarrollado, presenta el diseño no experimental, transversal y correlacional.

Diseño no experimental. se denomina no experimental porque no se realizó experimento alguno, no se aplicó ningún tratamiento o programa, es decir, no existió manipulación de variables observándose de manera natural los hechos o fenómenos; es decir, tal y como se dan en su contexto natural. (Soto, 2014, p.61)

Hernández, Fernández & Baptista (2010) precisaron: “Estudios que se realizan sin la manipulación deliberada de variables y en los que solo se observan los fenómenos en su ambiente natural para después analizarlos.” p. 149

La presente investigación es no experimental ya que se ha ejecutado sin manipular las variables, solo se observaron los fenómenos tal y como se desarrollan en su contexto natural para posteriormente analizarlos.

Diseño transversal. Son los que recolectan datos en un solo momento, en un tiempo único. Su propósito es describir variables y analizar su incidencia e intercalación en un momento dado (o describir comunidades, eventos, fenómenos o contextos). Es aquella en donde se recolecta datos en un solo momento, en un tiempo único. Hernández, Fernández & Baptista (2014)

La investigación también presenta un diseño transversal porque se estudió en un periodo de tiempo, que en este caso fue el año 2022, donde se analizó su proceder en un momento dado.

Diseño correlacional. Este tipo de estudio tiene como finalidad conocer la relación o grado de asociación que existe entre dos o más conceptos, categorías o variables en una muestra o contexto en particular. En ocasiones sólo se analiza la relación entre dos variables, pero con frecuencia se ubican en el estudio vínculos entre tres, cuatro o más variables. (Hernández, Fernández & Baptista, 2014, p. 93)

En la presente investigación, el estudio correlacional se determinó de la siguiente manera:

Dónde:

M = Muestra

X = Variable 1: Programa Vaso de Leche

Y = Variable 2: Condiciones socioeconómicas

r = Grado de relación entre las variables de estudio.

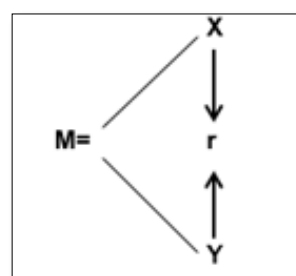


Figura 1: Diseño

3.6. Métodos, Técnicas e instrumentos

Con respecto a las peculiaridades del respectivo estudio a realizar y los enfoques para desarrollar, las técnicas e instrumentos que se aplicaron para el acopio de datos fueron los siguientes:

“Encuesta estructurada acerca del Programa Vaso de Leche y las condiciones socioeconómicas de los beneficiarios que se encuentran en el padrón para el periodo de estudio, en el distrito de La Unión, Huánuco, la cual estuvo dirigida a medir las características de los beneficiarios, la función como programa social y la transferencia de subsidios para la primera variable; y las condiciones sociales y económicas para la segunda variable”. El cuestionario, que fue aplicado a las 177 personas que conforman parte de la muestra dirigida al objeto de estudio, con la finalidad de precisar de qué manera se relaciona el Programa Vaso de leche con las condiciones socioeconómicas de sus beneficiarios en el distrito de La Unión, Huánuco, 2022.

Tabla 4. *Variables, Técnicas e Instrumentos*

VARIABLE	TÉCNICAS	INSTRUMENTOS
Programa Vaso de Leche	Encuesta	Cuestionario estructurado aplicado a personas beneficiarias que conforman el Programa Vaso de Leche en el distrito de La Unión, Huánuco.
Condiciones socioeconómicas	Encuesta	Cuestionario estructurado aplicado a personas beneficiarias que conforman el Programa Vaso de Leche en el distrito de La Unión, Huánuco.

3.7. Validación y confiabilidad del instrumento

La encuesta fue compuesta de preguntas cerradas, cuyas respuestas han sido establecidas bajo la escala de Likert, la confiabilidad fue medida a través de la prueba Alpha de Cronbach.

La validez fue establecida mediante “juicio de expertos”, aquellos que evaluaron el instrumento de recolección de datos con las opciones de contenido suficiente, con claridad, coherencia, y relevancia.

3.7.1. Validez del instrumento de recolección de datos

La validez, la determinan los revisores expertos, quienes evalúan el instrumento de recopilación de datos elegible según los criterios de integridad, claridad, consistencia y relevancia; por lo que es aplicable. La evaluación crítica fue ejecutada por 3 expertos.

Para lo cual, el instrumento de recolección de datos resulta con una validez aceptable para su aplicación. (Ver anexo 04)

3.7.2. Confiabilidad del instrumento

La confiabilidad de consistencia interna fue medida a través del coeficiente Alpha o también conocido como Alpha de Cronbach, “El coeficiente alfa de Cronbach es un indicador de la coherencia interna o fiabilidad de un conjunto de escalas o ítems de un cuestionario. En pocas palabras, el alfa de Cronbach mide la fiabilidad de un cuestionario.” Pérez (2022)

Para la presente investigación, se ha verificado la confiabilidad del instrumento mediante el Alpha de Cronbach, el cual hace posible estimar la fiabilidad a partir de un conjunto de ítems que se espera que estimen el mismo constructo o dimensión.

Tabla 5. Análisis de Alfa de Cronbach

Estadísticas de fiabilidad	
Alfa de Cronbach	N de elementos
,982	18

La confiabilidad se calculó mediante el alfa de Cronbach aplicando la herramienta a un grupo de 50 personas que no pertenecen a la muestra pero que cumplen las mismas características, y obtuvieron un nivel de confianza de 0,983, superior a 0,9; se afirma que el dispositivo tiene una confiabilidad excelente. Por lo que se asevera que es posible confiar en el cuestionario como instrumento de recolección de datos, ya que cuanto más cercano se encuentre del 1, es mayor la consistencia interna de los ítems analizados.

3.8. Procedimiento

Se elaboró el cuestionario para la medición de las principales características del Programa Vaso de Leche y las condiciones socioeconómicas, el cual tendrá 18 ítems; para lo cual se busca la aplicación del presente instrumento con el fin de recolectar información que engloben a las variables y dimensiones bajo estudio.

La aplicación del instrumento de recolección de datos ha seguido el siguiente procedimiento:

Primero. Se buscó la autorización de los diferentes comités del PVL a través de una solicitud, la cual tuvo respuesta positiva, posteriormente se les solicitó a los informantes beneficiarios de dicho programa, que respondieron las preguntas, que den su autorización mediante un consentimiento informado.

Segundo. Una vez aceptado, se les detalló las instrucciones para el llenado adecuado de las respuestas de cuestionario emitido.

Tercero. Se les explicó a los informantes encuestados, sus interrogantes e inquietudes.

Cuarto. Una vez terminado el llenado de las encuestas, se ha procedido al ingreso de resultados en una hoja de cálculo del programa Microsoft Excel, creando una base de datos que fueron ordenado en el programa SPSS 25.0. Para posteriormente obtener los resultados que orienten a contrastar la hipótesis, a la discusión con los autores, conclusiones y recomendaciones.

3.9. Tabulación y análisis de datos

Los métodos de procesamiento y análisis de los datos recolectados, a nivel descriptivo como inferencial fueron los siguientes:

3.9.1. A nivel descriptivo

Estadística descriptiva. Gráficos de barras y tablas de frecuencia que detallaron el nivel de calificación de cada pregunta planteada a la muestra, tanto en frecuencias como en proporciones. Software. Microsoft Excel 2019 y SPSS 25.0.

3.9.2. A nivel inferencial

Estadística inferencial. Prueba de normalidad para datos numéricos de variables cuantitativas Kolmogorov Smirnov $n \geq 50$. Coeficientes de correlación de Spearman o Pearson según sea el caso.

3.10. Consideraciones éticas

- Se informó a los encuestados que responderían un cuestionario de forma anónima mediante un documento que contenía su consentimiento informado.

- Todas las actividades de recopilación de información planificadas se llevaron a cabo de manera responsable, respetando el tiempo disponible establecido por el encuestado y creando un ambiente cómodo entre el entrevistador y el encuestado.
- Se buscó comunicar de manera pertinente sobre el progreso de la investigación, expidiendo los avances al asesor asignado para el curso.
- Se tuvo en recuento que, los expertos que alcanzarán validar los instrumentales investigativos, tengan el perfil y las exigencias que se amerita.
- Durante la recopilación de los marcos teóricos a través de la revisión de la literatura, se tomaron precauciones al citar obras, libros, artículos académicos y estudios para respetar las diferentes contribuciones y métodos de recopilación.

CAPITULO IV. RESULTADOS

4.1. Resultados descriptivos

4.1.1. Análisis del primer objetivo específico

El primer objetivo específico de la investigación buscó especificar como se relacionan las características de los beneficiarios del programa con las condiciones socioeconómicas de sus beneficiarios en el distrito de la Unión, Huánuco, 2022.

Pregunta 1. ¿Cuál es su género?

Tabla 6

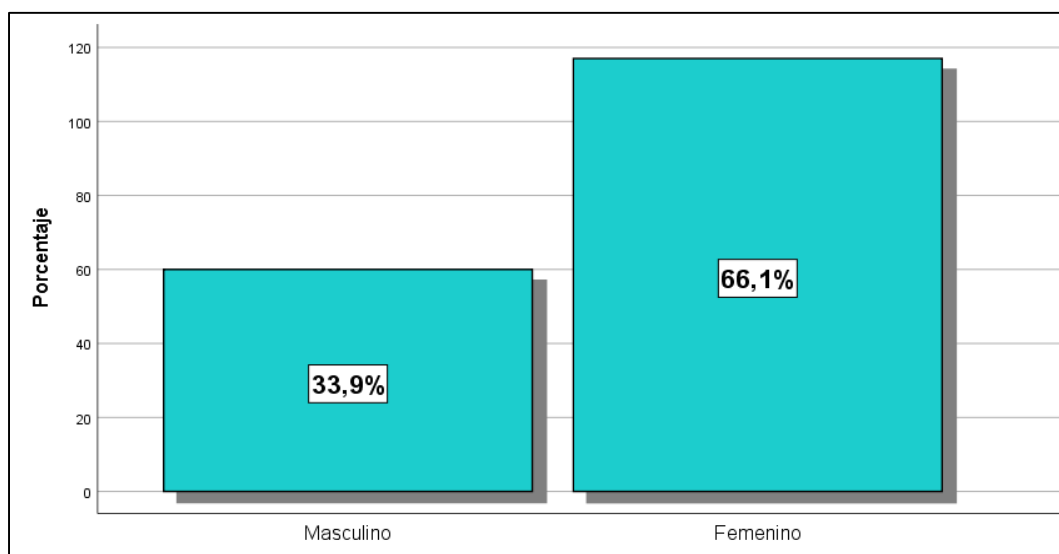
Género de los beneficiarios

Datos	Frecuencia	Porcentaje	Porcentaje válido	Porcentaje acumulado
Masculino	60	33,9	33,9	33,9
Femenino	117	66,1	66,1	100,0
Total	177	100,0	100,0	

Nota. Elaboración propia.

Figura 2

Género de los beneficiarios



Nota. Elaboración propia en base a la Tabla 06

Interpretación

En la primera interrogante del cuestionario al que fueron sometidos los participantes del PVL, se les ha pedido que señalen su género, donde la mayoría de los encuestados fueron del sexo femenino, siendo un total del 66.1% y el 33.9% fueron del sexo masculino. Ante tal situación se afirma que la existencia mayoritaria de los beneficiarios son mujeres, tanto amas de casa en representación de sus hijos, como jefas de hogar, madres lactantes y gestantes.

Pregunta 2. ¿Qué tipo de beneficiario del PVL es usted?

Tabla 7

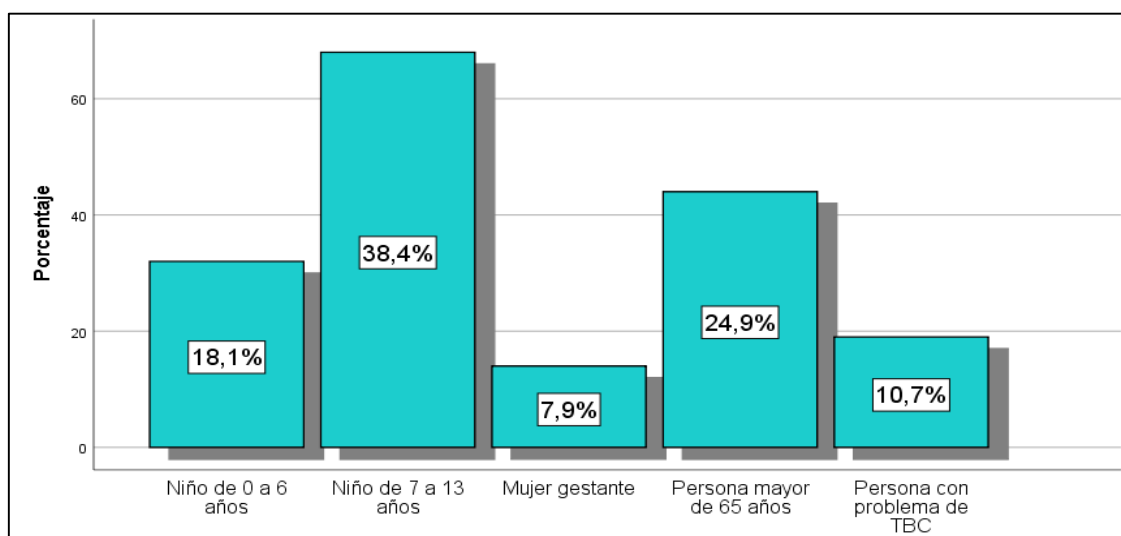
Tipo de beneficiario

Datos	Frecuencia	Porcentaje	Porcentaje válido	Porcentaje acumulado
Niño de 0 a 6 años	32	18,1	18,1	18,1
Niño de 7 a 13 años	68	38,4	38,4	56,5
Mujer gestante	14	7,9	7,9	64,4
Persona mayor de 65 años	44	24,9	24,9	89,3
Persona con problema de TBC	19	10,7	10,7	100,0
Total	177	100,0	100,0	

Nota. Elaboración propia.

Figura 3

Tipo de beneficiario



Nota. Elaboración propia en base a la Tabla 07

Interpretación

En la segunda interrogante de la encuesta se ha buscado conocer el tipo de beneficiario que es o el que representa dentro de las categorías aceptadas en el PVL, donde se observa que el 18.1% son niños de 0 a 6 años, el 38.4% son niños de 7 a 13 años de edad, el 7.9% son mujeres gestantes, el 24.9% son personas mayores de 65 años y el 10.7% son personas que padecen TBC.

Ante esta realidad es posible señalar que la población de mayor beneficio del programa son los niños de 7 a 13 años, siendo una proporción importante del 38.4%, conteniendo a un total de 68 participantes. En este periodo es importante tener a disposición alimentos que contribuyan de forma significativa al crecimiento físico y mental de los menores, por lo que, ante este resultado, se señala que el PVL se encuentra cumpliendo uno de los objetivos más importantes en los que se enmarca sus acciones.

Pregunta 3. ¿Cuál es la relación que tiene con el jefe de su hogar?

Tabla 8

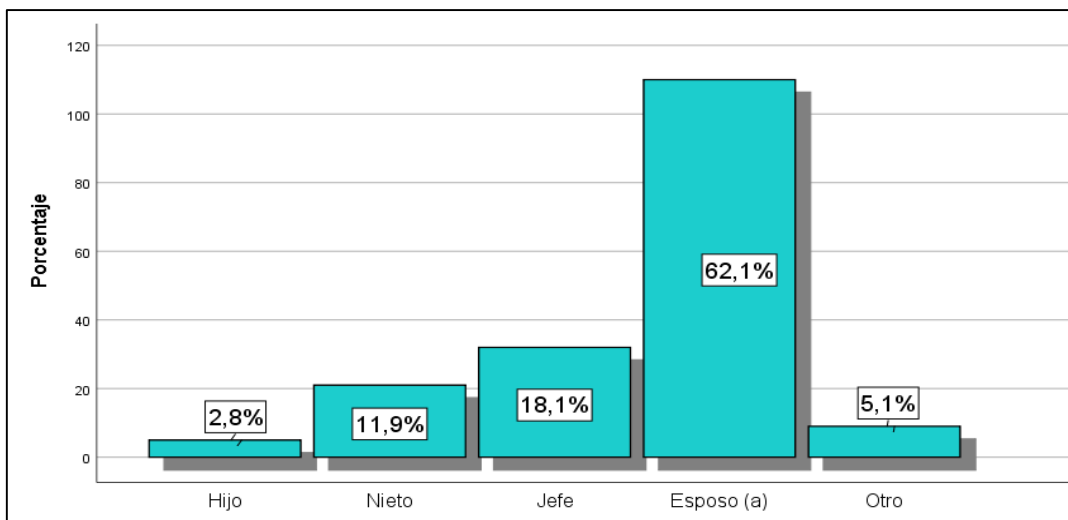
Relación con el jefe de hogar

Datos	Frecuencia	Porcentaje	Porcentaje válido	Porcentaje acumulado
Hijo	5	2,8	2,8	2,8
Nieto	21	11,9	11,9	14,7
Jefe	32	18,1	18,1	32,8
Esposo (a)	110	62,1	62,1	94,9
Otro	9	5,1	5,1	100,0
Total	177	100,0	100,0	

Nota. Elaboración propia.

Figura 4

Relación con el jefe de hogar



Nota. Elaboración propia en base a la Tabla 08

Interpretación

En la tercera interrogante del cuestionario, se les ha interrogado acerca sobre la relación o parentesco con el jefe de su hogar, donde el 2.8% respondieron que son hijos, el 11.9% son nietos, el 18.1% son jefes de hogar, el 62.1% son esposos y el 5.1% tienen otra relación o parentesco con el jefe del hogar.

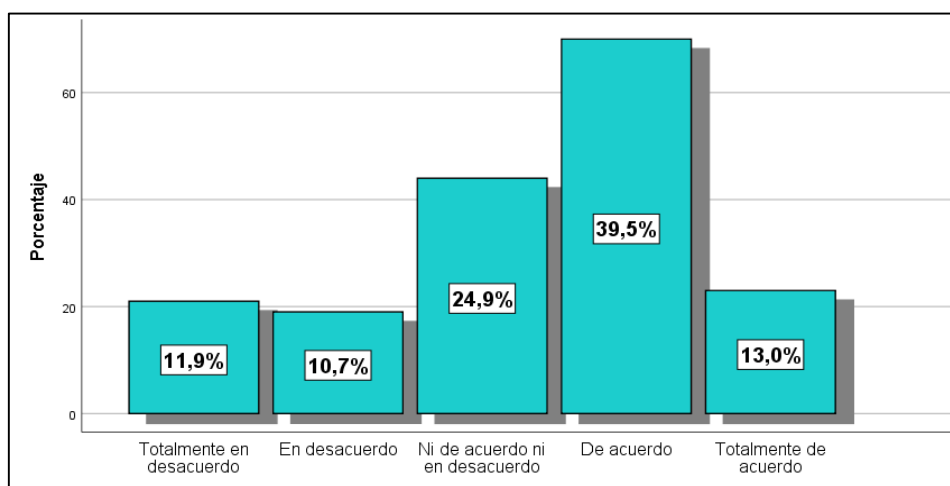
En estas respuestas se pone en evidencia que los esposos conforman parte de la mayoría de los encuestados, siendo el 62.1% aquellos que en representación de los beneficiarios respondieron, teniendo una relación conyugal con el jefe de la familia, asimismo como padres de familia en representación de sus menores hijos, aquellos que son beneficiarios del PVL.

Pregunta 13. El nivel educativo del jefe de su hogar es positivo para una condición socioeconómica apropiada

Tabla 9*Nivel educativo del jefe de hogar*

Datos	Frecuencia	Porcentaje	Porcentaje válido	Porcentaje acumulado
Totalmente en desacuerdo	21	11,9	11,9	11,9
En desacuerdo	19	10,7	10,7	22,6
Ni de acuerdo ni en desacuerdo	44	24,9	24,9	47,5
De acuerdo	70	39,5	39,5	87,0
Totalmente de acuerdo	23	13,0	13,0	100,0
Total	177	100,0	100,0	

Nota. Elaboración propia.

Figura 5*Nivel educativo del jefe de hogar*

Nota. Elaboración propia en base a la Tabla 09

Interpretación

En la interrogante trece del cuestionario se busca conocer si el nivel educativo del jefe de hogar es el apropiado para una buena condición socioeconómica, para lo cual el 11.9% respondieron que están totalmente en desacuerdo, el 10.7% señalaron estar en desacuerdo, el 24.9% señalaron encontrarse ni de acuerdo ni en desacuerdo, el 39.5% afirmaron estar de acuerdo y el 13% respondieron que se encuentran de acuerdo.

Ante el resultado de dicha interrogante se hace evidente una realidad favorable en lo que refiere el nivel educativo del jefe de la familia encuestada, ya que la mayoría señalaron una opinión positiva, siendo el total de 52.5%, por lo que se puede asegurar que, a consideración de los encuestados, la educación del jefe es buena y contribuye a un apropiado posicionamiento en la sociedad y en su economía familiar.

Pregunta 14. Las características de su vivienda son beneficiosas y correctas para un buen nivel socioeconómico

Tabla 10

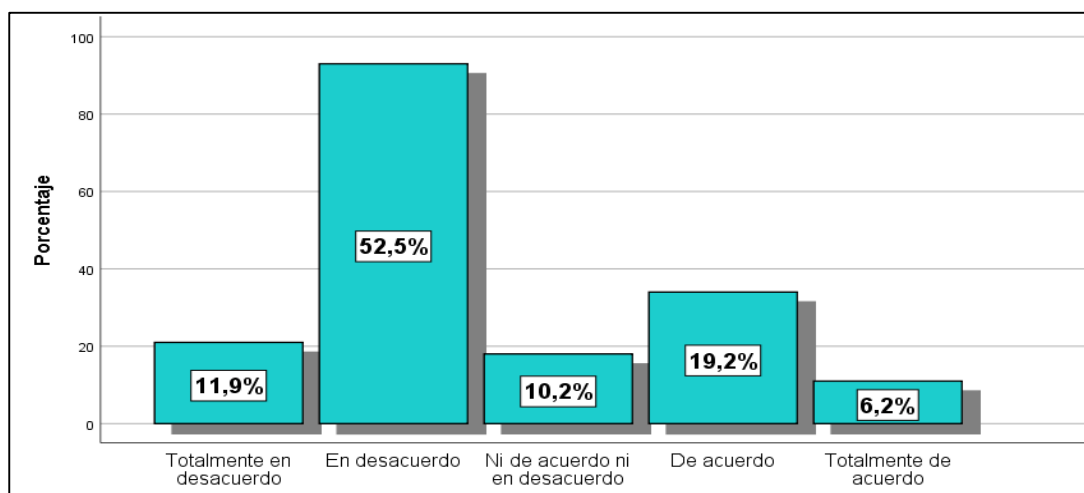
Características de la vivienda

Datos	Frecuencia	Porcentaje	Porcentaje válido	Porcentaje acumulado
Totalmente en desacuerdo	21	11,9	11,9	11,9
En desacuerdo	93	52,5	52,5	64,4
Ni de acuerdo ni en desacuerdo	18	10,2	10,2	74,6
De acuerdo	34	19,2	19,2	93,8
Totalmente de acuerdo	11	6,2	6,2	100,0
Total	177	100,0	100,0	

Nota. Elaboración propia.

Figura 6

Características de la vivienda



Nota. Elaboración propia en base a la Tabla 10

Interpretación

En la pregunta 14, se ha buscado tener conocimiento acerca de si se considera que las características de su vivienda son beneficiosas y correctas para un buen nivel socioeconómico, donde el 11.9% señalaron estar totalmente en desacuerdo, el 52.5% afirmaron estar en desacuerdo, el 10.2% respondieron no estar en desacuerdo ni de acuerdo, el 19.2% marcaron estar de acuerdo y el 6.2% atestiguaron estar totalmente de acuerdo.

Ante estas respuestas a dicha interrogante, se expone un escenario negativo para los beneficiarios ya que, para la mayoría, el 64.4% aseveraron estar en desacuerdo, dando respuesta negativa a lo referente a las características de su vivienda en relación a un buen nivel socioeconómico. La mayoría de encuestados aseguran no tener una vivienda adecuada, siendo esta una necesidad calificada en la categoría de básica, ya que es el lugar donde las personas se refugian y se protegen a diversos riesgos del exterior, así como preserva la intimidad del núcleo familiar.

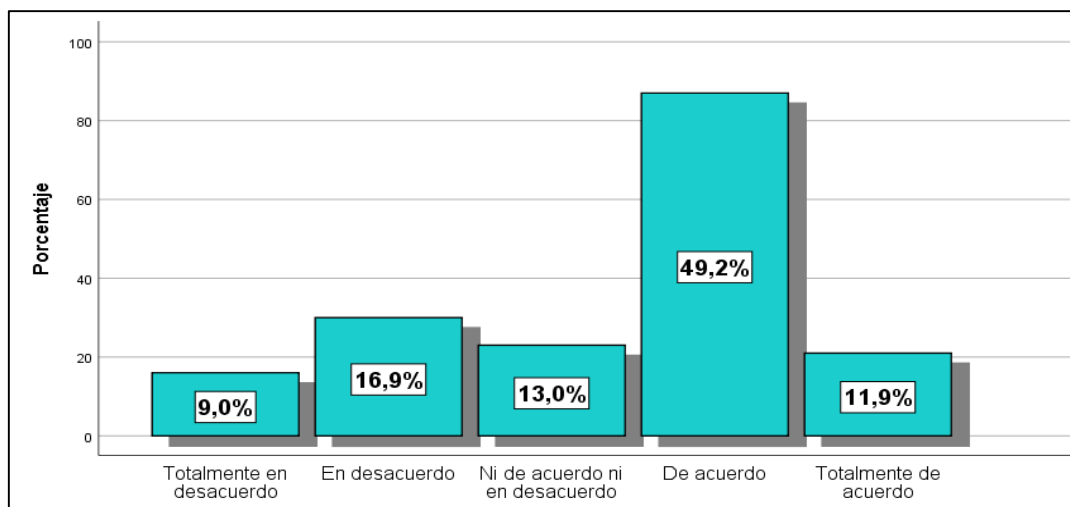
Pregunta 18. La ética y la religión que orienta su vida es participante a un buen nivel socioeconómico.

Tabla 11

Ética y religión

Datos	Frecuencia	Porcentaje	Porcentaje válido	Porcentaje acumulado
Totalmente en desacuerdo	16	9,0	9,0	9,0
En desacuerdo	30	16,9	16,9	26,0
Ni de acuerdo ni en desacuerdo	23	13,0	13,0	39,0
De acuerdo	87	49,2	49,2	88,1
Totalmente de acuerdo	21	11,9	11,9	100,0
Total	177	100,0	100,0	

Nota. Elaboración propia.

Figura 7*Ética y religión*

Nota. Elaboración propia en base a la Tabla 11

Interpretación

En la pregunta 18 del cuestionario, se ha buscado tener conocimiento acerca de la consideración de los beneficiarios del PVL en lo que refiere a la ética y la religión que rige en su vida y si tienen un efecto positivo a un buen nivel socioeconómico. En esta interrogante el 9% respondieron estar totalmente en desacuerdo, el 16.9% aseveraron estar en desacuerdo, el 13% respondieron no estar de acuerdo ni en desacuerdo, el 49.2% precisaron estar de acuerdo y el 11.9% de los encuestados señalaron estar totalmente de acuerdo.

De lo precedido, se rescata la información de carácter positivo en lo que refiere a la ética y la religión, ya que la mayoría de los encuestados, un 61.1% están de acuerdo a que dichos elementos que forman parte de su vida tienen un efecto bueno en un adecuado nivel socioeconómico, ya que las creencias religiosas y los principios éticos son componentes importantes en la aceptación social de la zona bajo estudio, teniendo un similar sentido de vida.

4.1.2. Análisis del segundo objetivo específico

El segundo objetivo específico de la investigación se encargó de establecer en qué nivel se relacionan las funciones como programa con las condiciones socioeconómicas de sus beneficiarios en el distrito de la Unión, Huánuco, 2022.

Pregunta 4. La estructura del PVL tiene una lógica conveniente

Tabla 12

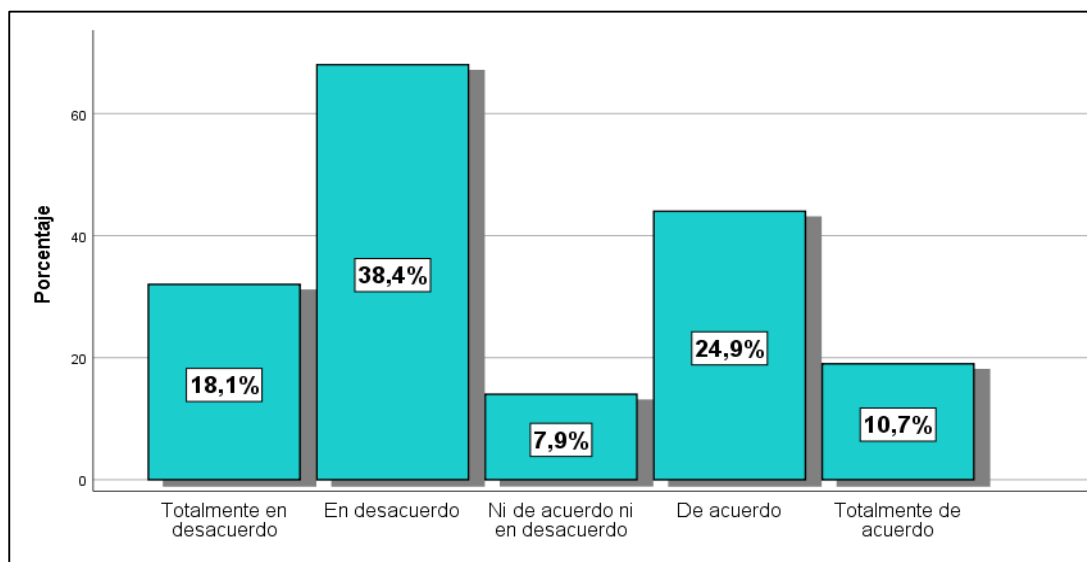
Estructura lógica conveniente

Datos	Frecuencia	Porcentaje	Porcentaje válido	Porcentaje acumulado
Totalmente en desacuerdo	32	18,1	18,1	18,1
En desacuerdo	68	38,4	38,4	56,5
Ni de acuerdo ni en desacuerdo	14	7,9	7,9	64,4
De acuerdo	44	24,9	24,9	89,3
Totalmente de acuerdo	19	10,7	10,7	100,0
Total	177	100,0	100,0	

Nota. Elaboración propia.

Figura 8

Estructura lógica conveniente



Nota. Elaboración propia en base a la Tabla 12

Interpretación

En la interrogante cuarta del cuestionario, se ha buscado tener una base para responder la pregunta de si el PVL tiene una estructura lógica conveniente para los beneficiarios de dicho programa, donde el 18.1% respondieron totalmente en desacuerdo, el 38.4% contestaron estar en desacuerdo, el 7.9% afirmaron no estar de acuerdo ni en desacuerdo, el 24.9% aseveraron estar de acuerdo y el 10.7% respondieron estar totalmente de acuerdo.

Ante lo señalado, se puede observar un escenario perjudicial, ya que para la mayoría de beneficiarios del PVL, dicho programa no cuenta con una estructura lógica conveniente, siendo un total del 56.5% aquellos que señalaron dicha respuesta, por lo que se afirma que no se trabaja con procedimientos de acuerdo a los objetivos sociales, careciendo estos de un orden lógico, tal situación tiene un efecto nocivo en la ejecución de dicho programa y perjudicial para los beneficiarios.

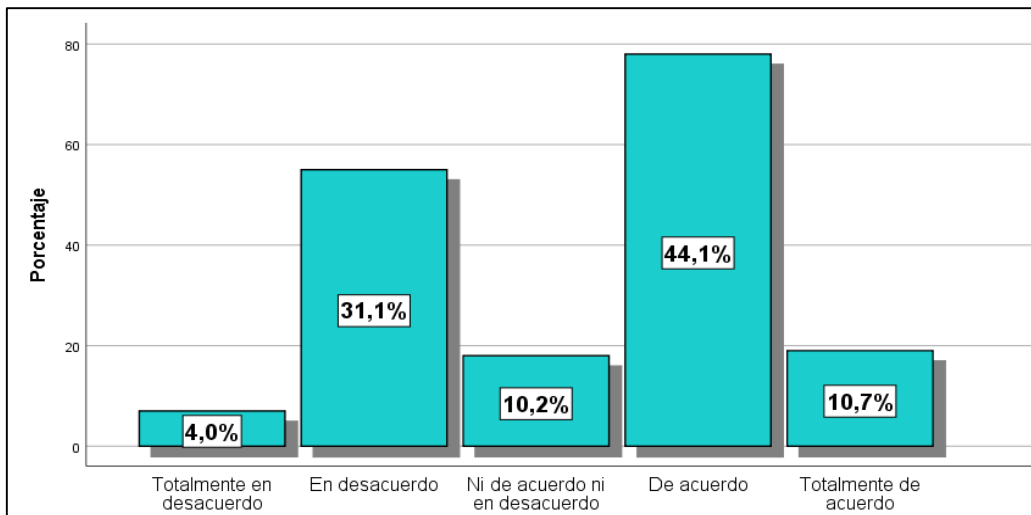
Pregunta 5. Las actividades del PVL son beneficiosas

Tabla 13

Actividades beneficiosas

Datos	Frecuencia	Porcentaje	Porcentaje válido	Porcentaje acumulado
Totalmente en desacuerdo	7	4,0	4,0	4,0
En desacuerdo	55	31,1	31,1	35,0
Ni de acuerdo ni en desacuerdo	18	10,2	10,2	45,2
De acuerdo	78	44,1	44,1	89,3
Totalmente de acuerdo	19	10,7	10,7	100,0
Total	177	100,0	100,0	

Nota. Elaboración propia.

Figura 9*Actividades beneficiosas*

Nota. Elaboración propia en base a la Tabla 13

Interpretación

En la pregunta número cinco del cuestionario, se busca conocer acerca de si las actividades del PVL son beneficiosas a consideración de los participantes de la encuesta, donde el 4% estuvieron totalmente en desacuerdo, un 31.1% señalaron estar en desacuerdo, la proporción del 10.2% respondieron no estar de acuerdo ni en desacuerdo, un total del 44.1% aseveraron estar de acuerdo y el 10.7% afirmaron encontrarse totalmente de acuerdo.

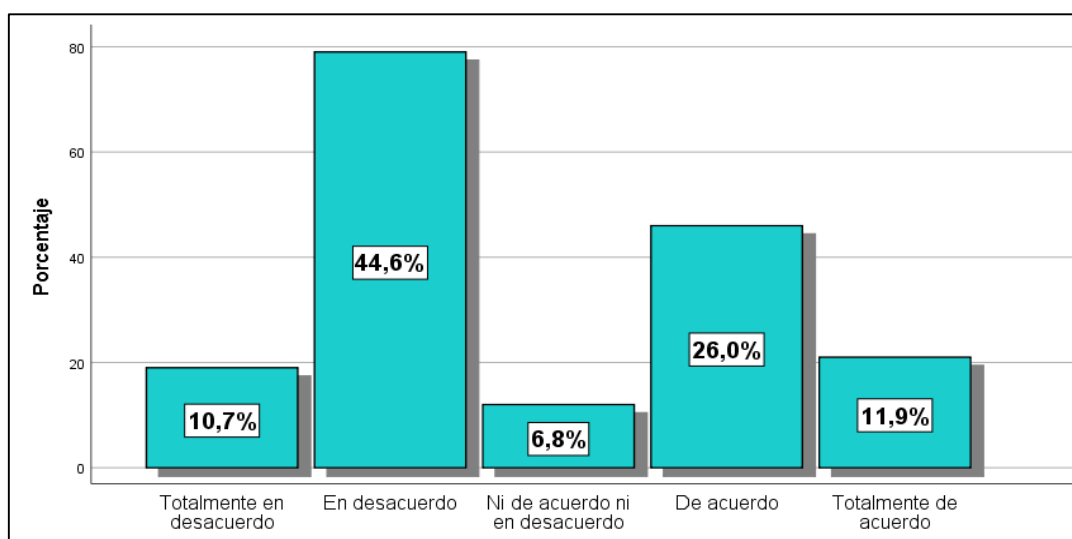
En tal escenario se hace evidente una realidad positiva, ya que la mayoría de encuestados, un total del 54.8% de encuestados, señalaron estar de acuerdo en que las actividades del PVL son beneficiosas, por lo que estarían señalando que tales acciones estarían contribuyendo favorablemente a su calidad de vida y logrando potenciar su seguridad alimentaria en factores establecidos en dicho procedimiento.

Pregunta 6. Se cumplen los objetivos del PVL

Tabla 14*Cumplimiento de objetivos*

Datos	Frecuencia	Porcentaje	Porcentaje válido	Porcentaje acumulado
Totalmente en desacuerdo	19	10,7	10,7	10,7
En desacuerdo	79	44,6	44,6	55,4
Ni de acuerdo ni en desacuerdo	12	6,8	6,8	62,1
De acuerdo	46	26,0	26,0	88,1
Totalmente de acuerdo	21	11,9	11,9	100,0
Total	177	100,0	100,0	

Nota. Elaboración propia.

Figura 10*Cumplimiento de objetivos*

Nota. Elaboración propia en base a la Tabla 14

Interpretación

En la interrogante sexta de la encuesta a la que fueron sometidos los beneficiarios del PVL de la zona de estudio, se ha buscado conocer si a su consideración, el programa cumple con sus objetivos, donde el 10.7% afirmaron estar totalmente en desacuerdo, el 44.6% precisaron estar en desacuerdo, el 6.8% señalaron no estar de acuerdo ni en desacuerdo, el 26% hicieron saber que están de acuerdo y el 11.9% aseveraron estar totalmente de acuerdo.

Ante tales respuestas, se señala que existe una realidad perjudicial para el desarrollo de dicho programa ya que, si bien las actividades son beneficiosas, a pesar de ello, a consideración de los encuestados, estas no se estarían llevando a cabo dentro del acatamiento de sus metas y objetivos, dado que la mayoría de los encuestados, un total del 55.3% se mostraron en desacuerdo al cumplimiento de objetivos del PVL. Tal situación es perjudicial ya que, a largo plazo, se estaría enfrentando a riesgos notorios que amenazarían la perpetuidad de dicho programa en la zona.

Pregunta 7. Es necesaria una movilización social para que el PVL beneficie apropiadamente a la población

Tabla 15

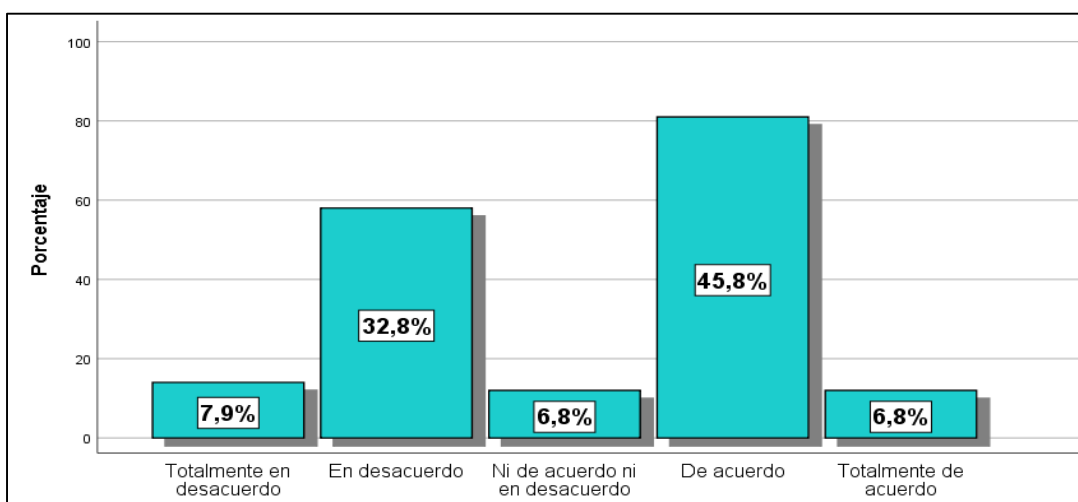
Movilización social

Datos	Frecuencia	Porcentaje	Porcentaje válido	Porcentaje acumulado
Totalmente en desacuerdo	14	7,9	7,9	7,9
En desacuerdo	58	32,8	32,8	40,7
Ni de acuerdo ni en desacuerdo	12	6,8	6,8	47,5
De acuerdo	81	45,8	45,8	93,2
Totalmente de acuerdo	12	6,8	6,8	100,0
Total	177	100,0	100,0	

Nota. Elaboración propia.

Figura 11

Movilización social



Nota. Elaboración propia en base a la Tabla 15

Interpretación

En la pregunta séptima del cuestionario, se ha buscado tener respuesta acerca de si es necesaria la movilización social para que el PVL beneficie apropiadamente a la población. Donde el 7.9% respondieron estar totalmente en desacuerdo, el 32.8% contestaron estar en desacuerdo, una proporción del 6.8% aseveraron no estar de acuerdo ni en desacuerdo, el 45.8% aseguraron estar de acuerdo, el 6.8% precisaron estar totalmente de acuerdo.

Para tal situación se hace evidente una realidad del mismo modo, perjudicial para las actividades de dicho programa, ya que si bien los encuestados contestaron que las actividades son beneficiosas para los participantes, asimismo no cumplen a cabalidad con lo que la gente espera o tiene idea de lo que posiblemente sería pertenecer a dicho programa, es por esto que la mayoría de encuestados, siendo un total del 52.6% aquellos que afirman como necesaria una movilización social, esta situación es importante tener en cuenta, ya que hace hincapié y pone en evidencia el descontento de la población de estudio.

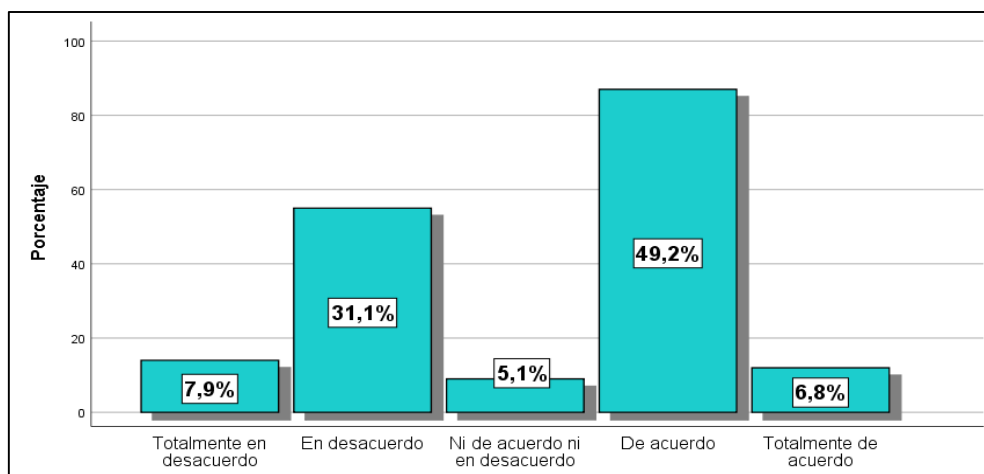
Pregunta 8. Es necesario un mecanismo de control social para el PVL

Tabla 16

Control social para el PVL

Datos	Frecuencia	Porcentaje	Porcentaje válido	Porcentaje acumulado
Totalmente en desacuerdo	14	7,9	7,9	7,9
En desacuerdo	55	31,1	31,1	39,0
Ni de acuerdo ni en desacuerdo	9	5,1	5,1	44,1
De acuerdo	87	49,2	49,2	93,2
Totalmente de acuerdo	12	6,8	6,8	100,0
Total	177	100,0	100,0	

Nota. Elaboración propia.

Figura 12*Control social para el PVL*

Nota. Elaboración propia en base a la Tabla 16

Interpretación

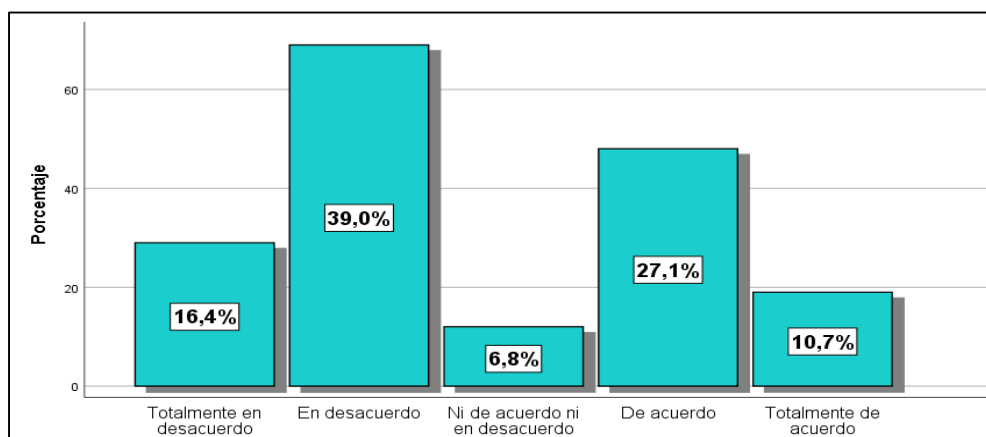
En la interrogante octava del cuestionario responde a si es necesario un mecanismo de control social para evaluar los procedimientos del PVL, donde el 7.9% de los encuestados respondieron estar totalmente en desacuerdo, el 31.1% aseveraron estar en desacuerdo, el 5.1% no están ni de acuerdo ni en desacuerdo, el 49.2% afirmaron estar de acuerdo y el 6.8% reconocieron estar totalmente de acuerdo. El control social es un procedimiento de mucha importancia para la mayoría de encuestados, ya que el 56% de encuestados admitieron que es necesario un mecanismo de control social que examine los procedimientos del PVL. Esto posiblemente se deba a la existencia de diversas regularidades dentro de sus actividades operativas, acceso y entrega de diversos subsidios; nuevamente se esclarece el descontento de los participantes de dicho programa, donde se hace evidente la necesidad de vigilancia de una correcta aplicación de dichos beneficios y así garantizar un correcto manejo de dicho programa.

Pregunta 15. Los hábitos sociales personales son buenos para una provechosa condición socioeconómica en su vida.

Tabla 17*Hábitos sociales personales*

Datos	Frecuencia	Porcentaje	Porcentaje válido	Porcentaje acumulado
Totalmente en desacuerdo	29	16,4	16,4	16,4
En desacuerdo	69	39,0	39,0	55,4
Ni de acuerdo ni en desacuerdo	12	6,8	6,8	62,1
De acuerdo	48	27,1	27,1	89,3
Totalmente de acuerdo	19	10,7	10,7	100,0
Total	177	100,0	100,0	

Nota. Elaboración propia.

Figura 13*Hábitos sociales personales*

Nota. Elaboración propia en base a la Tabla 17

Interpretación

En el interrogante número 15, se buscó tener conocimiento acerca de si se considera que los hábitos sociales personales de los beneficiarios del PVL son buenos para una provechosa condición socioeconómica, a lo que el 16.4% de los encuestados reconocieron estar totalmente en desacuerdo, el 39% confirmaron estar en desacuerdo, el 6.8% no están ni de acuerdo ni en desacuerdo, el 27.1% atestiguaron estar de acuerdo y el 10.7% registraron estar totalmente de acuerdo.

En dichas respuestas se hace evidente un escenario negativo, ya que un 55.4% de los encuestados afirmaron que los hábitos sociales no son provechosos para una buena condición

socioeconómica, esto hace posible afirmar, que para la mayoría de los encuestados, la interacción entre ciudadanos de la misma zona o pertenecientes a dicho programa es limitado; así como la cultura y elementos sociodemográficos no estarían relacionándose positivamente a las habilidades sociales de los participantes del PVL; este punto es importante tener en cuenta para posteriores averiguaciones.

Pregunta 17. El derecho y política en su vida contribuye a un buen condicionante socioeconómico.

Tabla 18

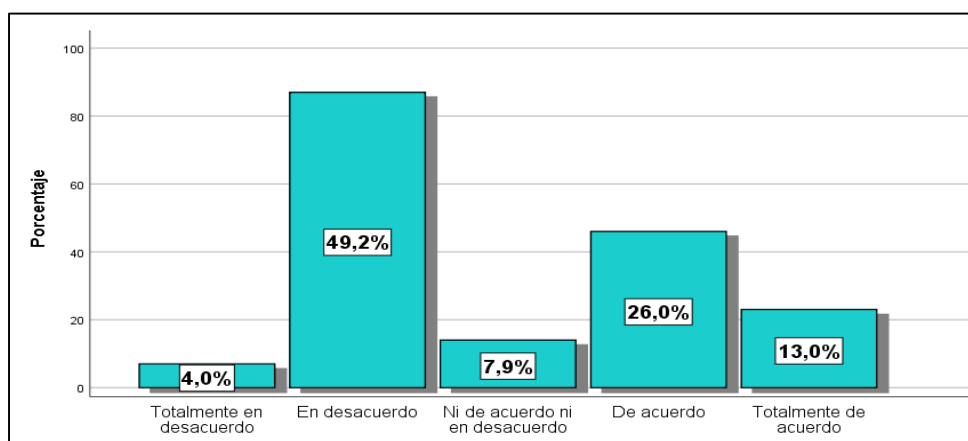
Derecho y política

Datos	Frecuencia	Porcentaje	Porcentaje válido	Porcentaje acumulado
Totalmente en desacuerdo	7	4,0	4,0	4,0
En desacuerdo	87	49,2	49,2	53,1
Ni de acuerdo ni en desacuerdo	14	7,9	7,9	61,0
De acuerdo	46	26,0	26,0	87,0
Totalmente de acuerdo	23	13,0	13,0	100,0
Total	177	100,0	100,0	

Nota. Elaboración propia.

Figura 14

Derecho y política



Nota. Elaboración propia en base a la Tabla 18

Interpretación

En la interrogante 17 del cuestionario, se ha buscado tener conocimiento acerca de si el derecho y la política contribuye a un buen condicionante socioeconómicos en la vida de las personas beneficiarias del PVL; donde el 4% de los encuestados reconocieron estar totalmente en desacuerdo, el 49.2% verificaron estar en desacuerdo, el 7.9% no están ni de acuerdo ni en desacuerdo, el 26% testificaron estar de acuerdo y el 13% reconocieron estar totalmente de acuerdo.

A través de este resultado, se hace evidente un escenario perjudicial para los encuestados, ya que la mayoría respondieron estar en desacuerdo en lo referido a que el derecho y la política de cada uno contribuiría de buena manera en las condiciones socioeconómicas, siendo un total del 53.2%, por lo que es importante tener conocimiento de que el sistema normativo que regula las actividades del PVL no estarían aportando beneficios importantes en lo referido a las condiciones sociales y económicas, tales carencias estarían ocasionando problemas de convivencias social en el programa y las limitaciones en las resoluciones de conflictos existentes.

4.1.3. Análisis del tercer objetivo específico

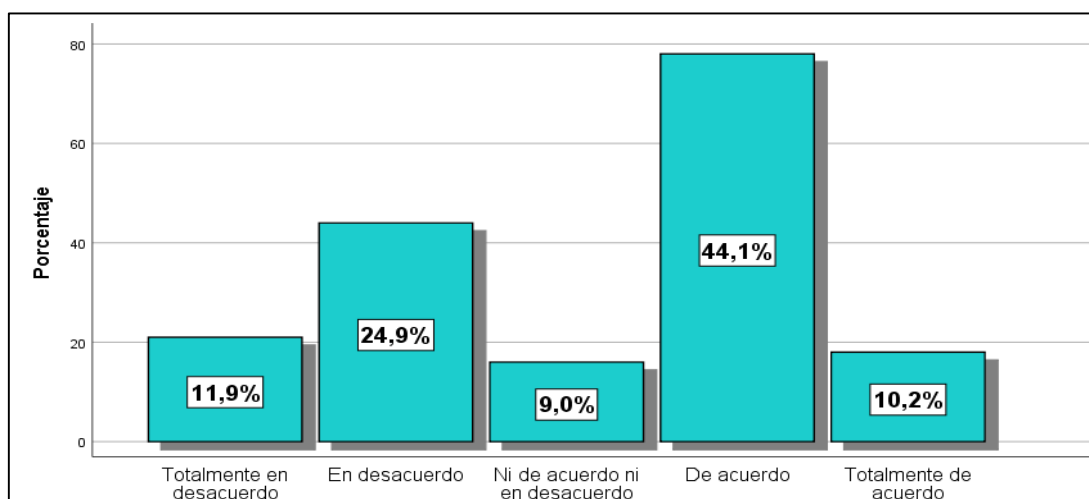
El tercer objetivo específico de la actual investigación trató de comprobar la relación de la transferencia de subsidios del programa con las condiciones socioeconómicas de sus beneficiarios en el distrito de La Unión, Huánuco, 2022.

Pregunta 9. Son adecuados los alimentos ofrecidos por el PVL

Tabla 19*Alimentos ofrecidos del PVL*

Datos	Frecuencia	Porcentaje	Porcentaje válido	Porcentaje acumulado
Totalmente en desacuerdo	21	11,9	11,9	11,9
En desacuerdo	44	24,9	24,9	36,7
Ni de acuerdo ni en desacuerdo	16	9,0	9,0	45,8
De acuerdo	78	44,1	44,1	89,8
Totalmente de acuerdo	18	10,2	10,2	100,0
Total	177	100,0	100,0	

Nota. Elaboración propia.

Figura 15*Alimentos ofrecidos del PVL*

Nota. Elaboración propia en base a la Tabla 19

Interpretación

En la interrogante novena del cuestionario, se les ha preguntado a los encuestados acerca de si son adecuados los alimentos ofrecidos por el PVL, donde el 11.9% afirmaron estar totalmente en desacuerdo, el 24.9% precisaron estar en desacuerdo, el 9% señalaron no estar de acuerdo ni en desacuerdo, el 44.1% hicieron saber que están de acuerdo y el 10.2% aseveraron estar totalmente de acuerdo.

Ante esta respuesta se afirma que los alimentos proporcionados por el PVL son los correctos ya que, en consideración a la mayoría de encuestados, siendo un total del 54.3%,

son adecuados; se tiene conocimiento que los programas sociales existen con el fin de reducir la desigualdad en diversos aspectos para los hogares con nivel más bajo de ingresos, el PVL se orienta a brindar una ración de alimentos diarios a la población calificada como vulnerable; el brindar alimentos adecuados contribuye a la reducción de sufrir enfermedades y contribuye al buen funcionamiento del cuerpo proporcionando suficientes vitaminas que aporta el bienestar humano.

Pregunta 10. El aporte del PVL en la economía de su familia es el apropiado.

Tabla 20

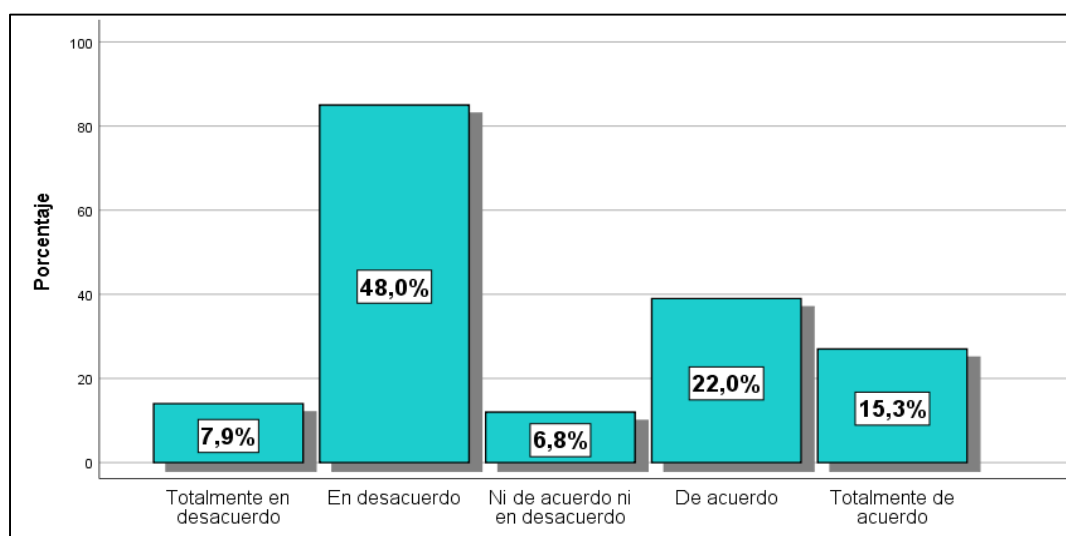
Aporte en la economía familiar

Datos	Frecuencia	Porcentaje	Porcentaje válido	Porcentaje acumulado
Totalmente en desacuerdo	14	7,9	7,9	7,9
En desacuerdo	85	48,0	48,0	55,9
Ni de acuerdo ni en desacuerdo	12	6,8	6,8	62,7
De acuerdo	39	22,0	22,0	84,7
Totalmente de acuerdo	27	15,3	15,3	100,0
Total	177	100,0	100,0	

Nota. Elaboración propia.

Figura 16

Aporte en la economía familiar



Nota. Elaboración propia en base a la Tabla 20

Interpretación

En la interrogante 10 de la encuesta, se les ha preguntado a los participantes si ellos consideran que el aporte del PVL en la economía de su familia es el apropiado, a lo que el 7.9% respondieron estar totalmente en desacuerdo, el 48% contestaron estar en desacuerdo, una proporción del 6.8% aseveraron no estar de acuerdo ni en desacuerdo, el 22% aseguraron estar de acuerdo, el 15.3% precisaron estar totalmente de acuerdo.

Por lo precedido, se pone en evidencia un escenario negativo, ya que, para la mayoría de encuestados, siendo un total de 55.9%, el aporte que realiza el PVL (en raciones alimentarias) no es el apropiado para la economía de su familia. En este punto es preciso resaltar que posiblemente se estén dando fallos en la distribución de alimentos o también llamado, transferencia de subsidios, siendo estos entregados en menor proporción a la necesaria para lograr los objetivos del PVL hacia los beneficiarios.

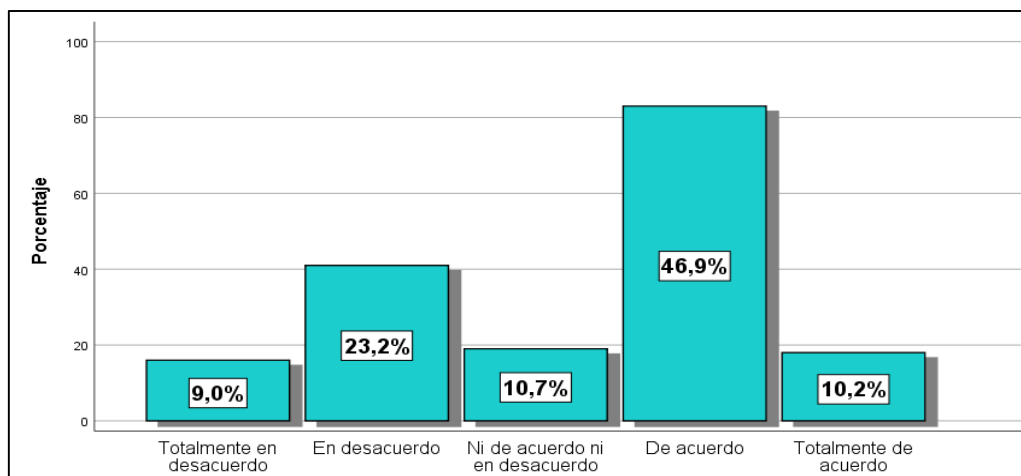
Pregunta 11. Se siente satisfecho por los beneficios recibidos a través del PVL

Tabla 21

Satisfacción por los beneficios recibidos

Datos	Frecuencia	Porcentaje	Porcentaje válido	Porcentaje acumulado
Totalmente en desacuerdo	16	9,0	9,0	9,0
En desacuerdo	41	23,2	23,2	32,2
Ni de acuerdo ni en desacuerdo	19	10,7	10,7	42,9
De acuerdo	83	46,9	46,9	89,8
Totalmente de acuerdo	18	10,2	10,2	100,0
Total	177	100,0	100,0	

Nota. Elaboración propia.

Figura 17*Satisfacción por los beneficios recibidos*

Nota. Elaboración propia en base a la Tabla 21

Interpretación

En la pregunta 11 del cuestionario se les ha preguntado a los encuestados acerca de si se sienten satisfechos por los beneficios recibidos a través del PVL, donde el 9% respondieron totalmente en desacuerdo, el 23.2% contestaron estar en desacuerdo, el 10.7% afirmaron no estar de acuerdo ni en desacuerdo, el 46.9% aseveraron estar de acuerdo y el 10.2% respondieron estar totalmente de acuerdo.

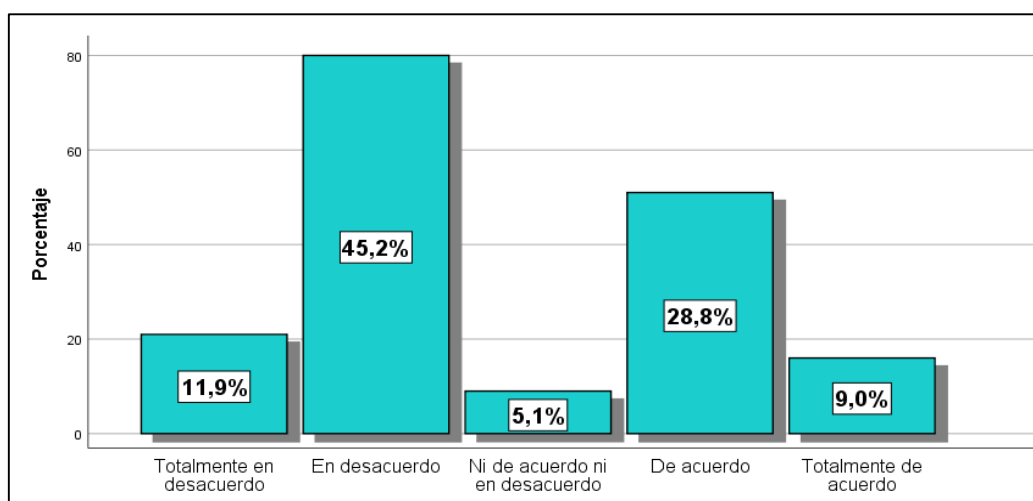
En esta interrogante se presenta una respuesta positiva en lo referido a las acciones operativas del PVL, ya que la mayoría de los encuestados respondieron sentirse satisfechos por los beneficios recibidos, siendo un total del 57.1%. A pesar de las fallas derivadas en las actividades de dicho programa, los beneficiarios dan un punto a favor para dicho programa, puesto que se sienten satisfechos y esto conllevaría a la perpetuidad del PVL.

Pregunta 12. Los ingresos económicos mensuales en su familia son los convenientes para una buena condición socioeconómica en su vida.

Tabla 22*Ingresos económicos mensuales familiares*

Datos	Frecuencia	Porcentaje	Porcentaje válido	Porcentaje acumulado
Totalmente en desacuerdo	21	11,9	11,9	11,9
En desacuerdo	80	45,2	45,2	57,1
Ni de acuerdo ni en desacuerdo	9	5,1	5,1	62,1
De acuerdo	51	28,8	28,8	91,0
Totalmente de acuerdo	16	9,0	9,0	100,0
Total	177	100,0	100,0	

Nota. Elaboración propia.

Figura 18*Ingresos económicos mensuales familiares*

Nota. Elaboración propia en base a la Tabla 22

Interpretación

En la interrogante 12 del cuestionario se les preguntó si los ingresos económicos mensuales en su familia son los convenientes para una buena condición socioeconómica en su vida, para lo cual el 11.9% respondieron que están totalmente en desacuerdo, el 45.2% señalaron estar en desacuerdo, el 5.1% señalaron encontrarse ni de acuerdo ni en desacuerdo, el 28.8% afirmaron estar de acuerdo y el 9% respondieron que se encuentran de acuerdo.

Ante esta realidad se hace evidente un escenario negativo ya que, para la mayoría de los encuestados, un total de 57.1%, sus ingresos mensuales no contribuyen a una buena

condición socioeconómica, por lo que su capacidad adquisitiva se encuentra bastante limitada, situación que perjudica el nivel socioeconómico en su vida

Pregunta 16. Su ocupación laboral contribuye a una buena condición socioeconómica.

Tabla 23

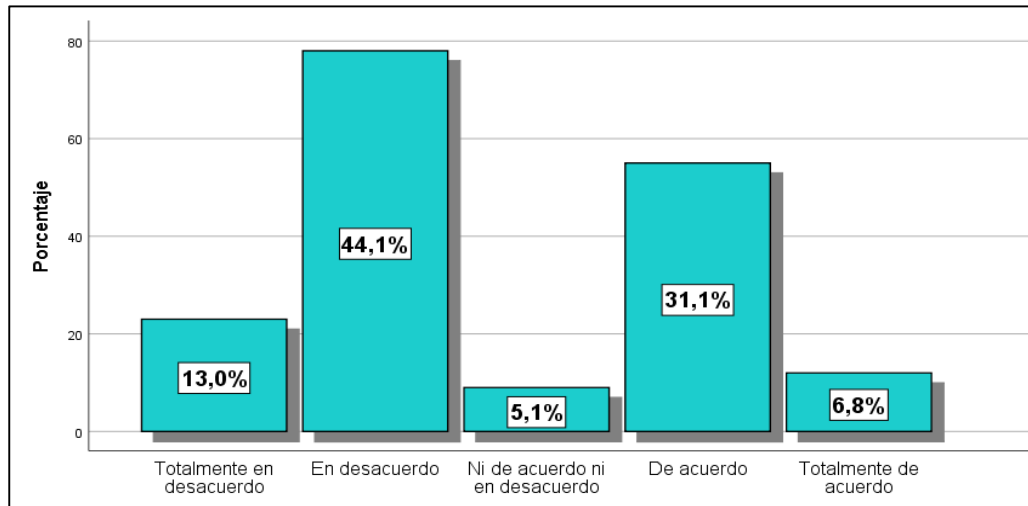
Ocupación laboral

Datos	Frecuencia	Porcentaje	Porcentaje válido	Porcentaje acumulado
Totalmente en desacuerdo	23	13,0	13,0	13,0
En desacuerdo	78	44,1	44,1	57,1
Ni de acuerdo ni en desacuerdo	9	5,1	5,1	62,1
De acuerdo	55	31,1	31,1	93,2
Totalmente de acuerdo	12	6,8	6,8	100,0
Total	177	100,0	100,0	

Nota. Elaboración propia.

Figura 19

Ocupación laboral



Nota. Elaboración propia en base a la Tabla 23

Interpretación

En la interrogante 16 del cuestionario, se ha buscado la respuesta a si su ocupación laboral contribuye a una buena condición socioeconómica, a lo que el 13% respondieron totalmente en desacuerdo, el 44.1% contestaron estar en desacuerdo, el 5.1% afirmaron no

estar de acuerdo ni en desacuerdo, el 31.1% aseveraron estar de acuerdo y el 6.8% respondieron estar totalmente de acuerdo. En esta interrogante se hace evidente una realidad desfavorecedora para la mayoría de encuestados, que son el 57.1% aquellos de los que la ocupación laboral que poseen no contribuye a una buena condición socioeconómica, esta situación limita bastante el lograr una estabilidad dentro de la sociedad, por lo que la salud y la educación se vería limitada ante la carencia del elemento estudiado.

4.2. Contrastación de hipótesis

Análisis de los porcentajes obtenidos por medio del instrumento para el Programa Vaso de Leche y las condiciones socioeconómicas de sus beneficiarios del distrito de La Unión, Huánuco, 2022; las mismas que han permitido contrastar las hipótesis de investigación.

4.2.1. Contrastación de hipótesis general

HG: “El Programa Vaso de Leche se relaciona de manera significativa con las condiciones socioeconómicas de sus beneficiarios en el distrito de La Unión, Huánuco, 2022”.

HG₀: “El Programa Vaso de Leche no se relaciona de manera significativa con las condiciones socioeconómicas de sus beneficiarios en el distrito de La Unión, Huánuco, 2022”.

Tabla 24. Variables, dimensiones e indicadores sometidas a análisis

DATOS	VARIABLE	DIMENSION	INDICADOR
8	Asociada: Programa vaso de leche	Función como programa social	Control social
16	Supervisión: Condiciones socioeconómicas	Condiciones sociales	Nivel económico

Tabla 25. Pruebas de normalidad para la hipótesis general

INDICADORES	Kolmogorov-Smirnov		
	Estadístico	gl	Sig.
INDICADOR 1	.323	177	.001
INDICADOR 2	.300	177	.001

Nota. Encuesta procesada en el SPSS

Los resultados de la prueba estadística en la Tabla 25 se puede prestar atención que el horizonte de significancia para Prueba de normalidad Kolmogorov-Smirnov, entre las variables de estudio PROGRAMA VASO DE LECHE (Función como programa social) y CONDICIONES SOCIOECONÓMICAS (Condiciones sociales) es inferior que 0,05 por lo que se objeta la hipótesis general nula y se acepta la hipótesis general alternativa en donde se refleja que el Programa Vaso de Leche relaciona de manera significativa con las condiciones socioeconómicas de sus beneficiarios en el distrito de La Unión, Huánuco, 2022.

Tabla 26 Correlación de Spearman - Hipótesis general

VARIABLES	CORRELACIÓN	VARIABLE 1	VARIABLE 2
VARIABLE 1	Correlación de Spearman	1	0.842
	Sig.(bilateral)		0.01
	N	177	177
VARIABLE 2	Correlación de Spearman	0.842	1
	Sig.(bilateral)	0.01	
	N	177	177

Coefficiente de correlación de Rho de Spearman: Las derivaciones de la prueba estadística revelan que concurre correlación directa (positiva), con un nivel de correlación valorado como **Correlación positiva muy fuerte** (valor correlacional = 0.842) entre las dimensiones de estudio PROGRAMA VASO DE LECHE (Función como programa social, con su indicador control social) y CONDICIONES SOCIOECONÓMICAS (Condiciones

sociales, con su indicador nivel económico) en donde se refleja que las funciones como programa social tiene una relación calificada como positiva y muy fuerte con las condiciones sociales, de forma que alguna modificación en el proceder de una de las variables , trascenderá de manera perfecta con el proceder de la segunda variable. **De esta manera se acepta la Hipótesis General.**

4.2.5. Contrastación de las hipótesis específicas

HE1: “Las características del programa se relacionan de manera relevante con las condiciones socioeconómicas de sus beneficiarios en el distrito de La Unión, Huánuco, 2022”.

HE1o: “Las características del programa no se relacionan de manera relevante con las condiciones socioeconómicas de sus beneficiarios en el distrito de La Unión, Huánuco, 2022”.

Tabla 27. Variables, dimensiones sometidas a análisis, hipótesis específica 1

DATOS	VARIABLE	DIMENSION	INDICADOR
2	Asociada: Programa vaso de leche	Características de los beneficiarios	Tipo de beneficiario
18	Supervisión: Condiciones socioeconómicas	Condiciones sociales	Ética y religión

Tabla 28. Pruebas de normalidad para la hipótesis específica 1

INDICADORES	Kolmogorov-Smirnov		
	Estadístico	gl	Sig.
INDICADOR 1	.373	177	.001
INDICADOR 2	.313	177	.001

Los resultados de la prueba estadística en la Tabla 28 se puede prestar atención que el horizonte de significancia para Prueba de normalidad Kolmogorov-Smirnov, entre las variables de estudio PROGRAMA VASO DE LECHE (Características de los beneficiarios) y CONDICIONES SOCIOECONÓMICAS (Condiciones sociales) es inferior que 0,05 por lo que se objeta la hipótesis específica 1 nula y se acepta la hipótesis específica 1 alternativa en donde se refleja que las características del programa se relacionan de manera relevante con las condiciones socioeconómicas de sus beneficiarios en el distrito de La Unión, Huánuco, 2022

Tabla 29. *Correlación de Spearman - Hipótesis específica 1*

VARIABLES	CORRELACIÓN	VARIABLE 1	VARIABLE 2
VARIABLE 1	Correlación de Spearman	1	0.860
	Sig.(bilateral)		0.01
	N	177	177
VARIABLE 2	Correlación de Spearman	0.860	1
	Sig.(bilateral)	0.01	
	N	177	177

Coefficiente de correlación de Rho de Spearman: Las derivaciones de la prueba estadística revelan que concurre correlación directa (positiva), con un nivel de correlación valorado como **Correlación positiva muy fuerte** (valor correlacional = 0.860) entre las dimensiones de estudio PROGRAMA VASO DE LECHE (Características de los beneficiarios, con su indicador tipo de beneficiario) y CONDICIONES SOCIOECONÓMICAS (Condiciones sociales, con su indicador ética y religión) en donde se refleja que las características de los beneficiarios tiene una relación calificada como positiva y muy fuerte con las condiciones sociales, de forma que alguna modificación en el proceder de una de las variables , trascenderá de manera perfecta con el proceder de la segunda variable. **De esta manera se acepta la Hipótesis específica 1.**

HE2: “Las funciones como programa tienen relación en un nivel importante con las condiciones socioeconómicas de sus beneficiarios en el distrito de La Unión, Huánuco, 2022”.

HE2o: “Las funciones como programa no tienen relación en un nivel importante con las condiciones socioeconómicas de sus beneficiarios en el distrito de La Unión, Huánuco, 2022”.

Tabla 30. Variables, dimensiones sometidas a análisis, hipótesis específica 2

DATOS	VARIABLE	DIMENSION	INDICADOR
5	Asociada: Programa vaso de leche	Función como programa social	Actividades
15	Supervisión: Condiciones socioeconómicas	Condiciones sociales	Hábitos sociales

Tabla 31. Pruebas de normalidad para la hipótesis específica 2

INDICADORES	Kolmogorov-Smirnov		
	Estadístico	gl	Sig.
INDICADOR 1	.290	177	.001
INDICADOR 2	.276	177	.001

Los resultados de la prueba estadística en la Tabla 31 se puede prestar atención que el horizonte de significancia para Prueba de normalidad Kolmogorov-Smirnov, entre las variables de estudio PROGRAMA VASO DE LECHE (Función como programa social) y CONDICIONES SOCIOECONÓMICAS (Condiciones sociales) es inferior que 0,05 por lo que se objeta la hipótesis específica 2 nula y se acepta la hipótesis específica 2 alternativa en donde se refleja que las funciones como programa tienen relación en un nivel importante con las condiciones socioeconómicas de sus beneficiarios en el distrito de La Unión, Huánuco, 2022.

Tabla 32. *Correlación de Spearman - Hipótesis específica 2*

VARIABLES	CORRELACIÓN	VARIABLE 1	VARIABLE 2
VARIABLE 1	Correlación de Spearman	1	0.871
	Sig.(bilateral)		0.01
	N	177	177
VARIABLE 2	Correlación de Spearman	0.871	1
	Sig.(bilateral)	0.01	
	N	177	177

Coefficiente de correlación de Rho de Spearman: Las derivaciones de la prueba estadística revelan que concurre correlación directa (positiva), con un nivel de correlación valorado como **Correlación positiva muy fuerte** (valor correlacional = 0.871) entre las dimensiones de estudio PROGRAMA VASO DE LECHE (Función como programa social, con su indicador actividades) y CONDICIONES SOCIOECONÓMICAS (Condiciones sociales, con su indicador hábitos sociales) en donde se refleja que las funciones como programa social tiene una relación calificada como positiva y muy fuerte con las condiciones sociales, de forma que alguna modificación en el proceder de una de las variables , trascenderá de manera perfecta con el proceder de la segunda variable. **De esta manera se acepta la Hipótesis específica 2.**

HE3: “La transferencia de subsidios del programa tiene relación significativa con las condiciones socioeconómicas de sus beneficiarios en el distrito de La Unión, Huánuco, 2022”.

HE3o: “La transferencia de subsidios del programa no tiene relación significativa con las condiciones socioeconómicas de sus beneficiarios en el distrito de La Unión, Huánuco, 2022”.

Tabla 33. Variables, dimensiones sometidas a análisis, hipótesis específica 3

DATOS	VARIABLE	DIMENSION	INDICADOR
10	Asociada: Programa vaso de leche	Transferencia de subsidios	Aporte en la economía familiar
12	Supervisión: Condiciones socioeconómicas	Condiciones económicas	Ingreso económico familiar mensual

Tabla 34. Pruebas de normalidad para la hipótesis específica 3

INDICADORES	Kolmogorov-Smirnov		
	Estadístico	gl	Sig.
INDICADOR 1	.316	177	.001
INDICADOR 2	.300	177	.001

Los resultados de la prueba estadística en la Tabla 34 se puede prestar atención que el horizonte de significancia para Prueba de normalidad Kolmogorov-Smirnov, entre las variables de estudio PROGRAMA VASO DE LECHE (Transferencia de subsidios) y CONDICIONES SOCIOECONÓMICAS (Condiciones económicas) es inferior que 0,05 por lo que se objeta la hipótesis específica 3 nula y se acepta la hipótesis específica 3 alternativa en donde se refleja que la transferencia de subsidios del programa tiene relación significativa con las condiciones socioeconómicas de sus beneficiarios en el distrito de La Unión, Huánuco, 2022.

Tabla 35. Correlación de Spearman - Hipótesis específica 3

VARIABLES	CORRELACIÓN	VARIABLE 1	VARIABLE 2
VARIABLE 1	Correlación de Spearman	1	0.961
	Sig.(bilateral)		0.01
	N	177	177
VARIABLE 2	Correlación de Spearman	0.961	1
	Sig.(bilateral)	0.01	
	N	177	177

Coefficiente de correlación de Rho de Spearman: Las derivaciones de la prueba estadística revelan que concurre correlación directa (positiva), con un nivel de correlación valorado como **Correlación positiva perfecta** (valor correlacional = 0.961) entre las dimensiones de estudio PROGRAMA VASO DE LECHE (Transferencia de subsidios, con su indicador aporte en la economía familiar) y CONDICIONES SOCIOECONÓMICAS (Condiciones económicas, con su indicador ingreso económico familiar mensual) en donde se refleja que transferencia de subsidios tienen una relación calificada como positiva y perfecta con las condiciones económicas, de forma que alguna modificación en el proceder de una de las variables, trascenderá de manera perfecta con el proceder de la segunda variable. **De esta manera se acepta la Hipótesis específica 3.**

CAPÍTULO V. DISCUSIÓN

Objetivo general: Precisar de qué manera se relaciona el Programa Vaso de leche con las condiciones socioeconómicas de sus beneficiarios en el distrito de la Unión, Huánuco, 2022. Según la prueba de normalidad Kolmogorov-Smirnov y el análisis estadístico de Spearman, se ha precisado la existencia de una correlación significativa positiva muy fuerte, el valor correlacional hallado fue de 0.842 entre las variables de estudio “Programa vaso de leche” y “Condiciones socioeconómicas” de los beneficiarios, permitiendo así aceptar la hipótesis general de estudio que es el Programa Vaso de Leche se relaciona de manera significativa con las condiciones socioeconómicas de sus beneficiarios en el distrito de la Unión, Huánuco, 2022.

En la interrogante octava del cuestionario responde a si es necesario un mecanismo de control social para evaluar los procedimientos del PVL. Dando a conocer que el control social es un procedimiento de mucha importancia para la mayoría de encuestados, ya que el 56% de encuestados admitieron que es necesario un mecanismo de control social que examine los procedimientos del PVL.

En la interrogante 16 del cuestionario, se ha buscado la respuesta a si su ocupación laboral contribuye a una buena condición socioeconómica, donde se hace evidente una realidad desfavorecedora para la mayoría de encuestados, que son el 57.1% aquellos de los que la ocupación laboral que poseen no contribuye a una buena condición socioeconómica, esta situación limita bastante el lograr una estabilidad dentro de la sociedad, por lo que la salud y la educación se vería limitada ante la carencia del elemento estudiado.

Contrastación de resultados del objetivo general con las Bases Teóricas

Gracias a la expansión del Programa Vaso de Leche (PVL) en los últimos tiempos, no se ha ejecutado de forma orgánica, sino que, en contraposición, se ha llevado a cabo bajo un contexto caracterizado por diversos agentes de operación, dentro de un marco normativo muy reducido y contando con una importante capacidad de flexibilidad en sus definiciones en relación a la población para atender y las acciones para ejecutar. En este sentido, existen diversas incógnitas que posiblemente lograrían ser abordadas por un control y análisis de su naturaleza. Los temas a analizar radican en el modo de funcionamiento del programa en el entorno práctico, con lo detallado acerca de la manera real que funciona el PVL, a través de una lógica estructurada, una jerarquía organizada, los elementos y las actividades bien señaladas en referencia a un objetivo definido con antelación; del mismo modo es necesario valorar si su principal objetivo es mantener interés permeable de una transferencia de subsidios participativo y económico, así como las características de la población beneficiaria MEF (2003).

En concordancia con lo esclarecido por el MEF (2003) y a través de los resultados obtenidos en la incógnita octava del cuestionario, donde los encuestados beneficiarios afirman la necesidad de un control social en los procedimientos del PVL, se concuerda la no ejecución del mismo a forma orgánica sino por diversos agentes de operación y sin un cuadro normativo que enmarque todas sus solicitudes como participantes de dicho programa, se resalta la existencia de diferentes dudas que son razón de ser de la necesidad de abarcar un control social y un examen de sus acciones, evaluando así el modo de funcionamiento del programa, resaltando las carencias para que posteriormente sean aplicadas y con el fin de llegar a la correcta transferencia de subsidios a la población vulnerable.

Por lo tanto, para determinar el nivel socioeconómico de la familia, aspectos como el ingreso económico de los miembros, el nivel educativo de los padres, se considera la

reputación del jefe de la familia. Nivel social en la comunidad e incluso en el área que viven. Debido a que cada aspecto se puede juzgar por separado, la diferencia en cualquier aspecto entre dos familias en un campo puede conducir al hecho de que cada uno de ellos pertenece a un nivel socioeconómico comunitario distinto. Por ejemplo, una familia donde uno de los padres está estudiando para un mejor trabajo puede no estar en el mismo nivel socioeconómico que una familia que tiene menos probabilidades de tener un ingreso más alto porque ninguno de los padres asiste a la escuela o está estudiando. Okioga (2013)

En relación a lo afirmado por Okioga (2013) y al respecto de los resultados obtenidos de la interrogante dieciséis de la encuesta, se ha establecido que la ocupación laboral de los beneficiarios siendo esta no favorable si se trata del estudio de las condiciones socioeconómicas, ya que para la mayoría de encuestados tu situación laboral no es una buena contribución a la condición social con la que cuentan en la actualidad , en concordancia con el autor se puede establecer que la reputación del jefe de familia en la comunidad, en el grupo familiar, etc.; viene siendo un problema ya que el nivel socioeconómico por el que atraviesan no hace posible que las probabilidades de mejorar se encuentren a su alcance.

Contrastación de resultados del objetivo general con los antecedentes

Díaz & Villegas (2021) en su investigación realizada llegaron a las conclusiones que se encontró que el Programa no tuvo un impacto significativo en los beneficiarios de Mórrope porque no cumplió con los objetivos y fue ineficaz con los recursos para proporcionar. Asimismo, el Programa no se administró de manera efectiva debido a retrasos en la entrega de productos y el valor nutricional de los productos no coincidía con las raciones de alimentos especificadas en la legislación del Programa. Para el Índice de Necesidades Básicas Insatisfechas (INBI) obtenido de la encuesta de hogares, usuarios y no beneficiarios del programa, los indicadores incluyen: instalaciones de apartamentos

inadecuados con mala calidad, viviendas hacinadas, apartamentos sin sistema de drenaje, hogares con niños que no asisten a la escuela y hogares con alta dependencia económica; como resultado, beneficiarios (76%) y no beneficiarios (71,29%) representan dos o más necesidades básicas insatisfechas en la zona de estudio.

En lo que respecta a Días & Villegas (2021) se llega también a aclarar que el PVL no tiene un impacto importante ni contribuye de modo positivo a la situación socioeconómica de los beneficiarios, ya que no cumple con sus necesidades, así como no se tiene claridad acerca del funcionamiento operativo de las actividades del mismo, logrando así resaltar una necesidad imperiosa de llevar a cabo un control social, ya que se hace evidente que los recursos no están siendo correctamente distribuidos (dando lugar a retrasos en la entrega, entre otros) es importante tener conocimiento acerca de cuáles son los elementos que llevan a una falla en la administración y orden dentro de dicho programa.

Objetivo Específico 1: Especificar como se relacionan las características de los beneficiarios del programa con las condiciones socioeconómicas de sus beneficiarios en el distrito de La Unión, Huánuco, 2022. Según la prueba de normalidad Kolmogorov-Smirnov y el análisis estadístico de Spearman, se ha precisado la existencia de una correlación significativa positiva muy fuerte, el valor correlacional hallado fue de 0.860 entre las variables de estudio programa vaso de leche (Características de los beneficiarios, con su indicador tipo de beneficiario) y condiciones socioeconómicas (Condiciones sociales, con su indicador ética y religión) de los beneficiarios, permitiendo así aceptar la hipótesis específica 1 que dicta que las características del programa se relacionan de manera relevante con las condiciones socioeconómicas de sus beneficiarios en el distrito de La Unión, Huánuco, 2022.

En la segunda interrogante de la encuesta se ha buscado conocer el tipo de beneficiario que es o el que representa dentro de las categorías aceptadas en el PVL, donde se observa que el 18.1% son niños de 0 a 6 años, el 38.4% son niños de 7 a 13 años de edad, el 7.9% son mujeres gestantes, el 24.9% son personas mayores de 65 años y el 10.7% son personas que padecen TBC. Ante esta realidad es posible señalar que la población de mayor beneficio del programa son los niños de 7 a 13 años, siendo una proporción importante del 38.4%, conteniendo a un total de 68 participantes.

En la pregunta 18 del cuestionario, se ha buscado tener conocimiento acerca de la consideración de los beneficiarios del PVL en lo que refiere a la ética y la religión que rige en su vida y si tienen un efecto positivo a un buen nivel socioeconómico. De lo precedido, se rescata la información de carácter positivo en lo que refiere a la ética y la religión, ya que la mayoría de los encuestados, un 61.1% están de acuerdo a que dichos elementos que forman parte de su vida tienen un efecto bueno en un adecuado nivel socioeconómico.

Contrastación de resultados del objetivo específico 1 con las Bases Teóricas

El artículo 1 de la Ley 24059 define como beneficiarios a las madres y niños en un nivel determinado, incluidos los niños de 0 a 6 años, las mujeres embarazadas y lactantes, dando prioridad a los que se encuentren desnutridos o enfermos. El objetivo del programa es mejorar el estado nutricional de los beneficiarios y mejorar la calidad de vida de las poblaciones más pobres. Según el marco legal del programa, el principal público objetivo son los niños menores de 6 años, las mujeres embarazadas y lactantes; sin embargo, si los recursos están disponibles después de haber atendido a todas las audiencias primordiales, el programa podría atender a niños de 7 a 13 años, ancianos y personas con tuberculosis. La organización del programa Vaso de Leche, con sus 'beneficiarias', ha logrado avances significativos en términos de movilización comunitaria estructurada, creando un espacio

tangible para desarrollar la participación ciudadana y la formación de líderes en el movimiento popular de mujeres. PREDES (2017)

En lo relacionado a lo aportado por PREDES (2017) se afirma que el PVL de la zona bajo estudio se encuentra dando prioridad atención a la población vulnerable conocida como niños de 7 a 13 años, ya que viene a ser su parte mayoritaria en los beneficiarios, así como a niños menores de 6 años y seguido por las mujeres lactantes y gestantes. Se puede afirmar que se está cumpliendo en generalidad con el objetivo legal del programa, atendiendo no solo a esa población, sino también a diversos tipos de beneficiarios, entre ellos a personas mayores de 65 años y otras que padecen tuberculosis.

Las dos últimas y más altas categorías en el orden ontológico son internas, aunque al mismo tiempo llamadas externas. La ética toma la justicia como punto principal, pero para hacerla se debe vivir en la moderación, la moderación y la prudencia. La justicia lleva a saber tratar a los demás adecuadamente. La injusticia humana cierra la puerta negando la naturaleza, porque la naturaleza humana es social, por lo que la justicia inanimada impide el desarrollo como ser humano. Las personas también pueden cometer injusticias sin darse cuenta, la culpa de la omisión siempre es mayor: estropear las cosas, maltratar la naturaleza o desatender a las personas es una injusticia. Alvira (2011)

La ética y la justicia, así como la religión forma un ponente de efecto positivo para los beneficiarios del PVL; en concordancia con lo afirmado por Alvira (2011) la población objetivo estaría desenvolviéndose con moderación y prudencia, tratando a sus semejantes de modo correcto, dando pie a que se dé un buen desarrollo como seres humanos y su comunidad.

Contrastación de resultados del objetivo específico 1 con los antecedentes

Añacata (2017) en su tesis llegó a las conclusiones que el número total de beneficiarios es de 2036 personas, de los cuales los niños menores de 06 años representan el 89%, las mujeres embarazadas el 2% y las mujeres lactantes el 5%, siendo estos los tres grupos prioritarios; para la segunda preferencia, solo los adultos mayores están cubiertos 4%. La edad promedio de las madres es de 30 años, evidenciándose una gran diferencia, hay casos desde los 15 hasta los 72 años. En cuanto al nivel educativo, predomina la educación secundaria inferior. En cuanto al estado civil, cabe destacar que casi la mitad de las madres son convivientes y el 38% son solteras o en menor medida viudas. El 10% son analfabetos y no han terminado la escuela primaria. Casi el 80% de los padres todavía están en la escuela primaria (primaria y secundaria). Las variables de estudio muestran que casi todos los beneficiarios son pobres, a pesar de que cuentan con los servicios más básicos, sus ingresos están por debajo de la subsistencia, operan de manera precaria y sus viviendas están construidas en casas de sus familiares.

En concordancia a lo añadido por Añacata (2017) el total de beneficiarios fue de 328 personas, de los cuales 38.4% son niños de 7 a 13 años de edad, 24.9% son personas mayores de 65 años, 18.1% son niños de 0 a 6 años, 10.7% son personas que padecen TBC y 7.9% son mujeres gestantes; del mismo modo que la mayoría de los encuestados fueron del sexo femenino, siendo un total del 66.1% y el 33.9% fueron del sexo masculino; acerca de la relación con el jefe de su hogar, el 62.1% son esposos, el 18.1% son jefes de hogar, el 11.9% son nietos, 2.8% respondieron que son hijos y el 5.1% tienen otra relación o parentesco con el jefe del hogar, sobre el nivel educativo del jefe de hogar, el 52.5% respondieron que es el apropiado para una buena condición socioeconómica, el 24.9% no opina y 22.8% respondieron estar en desacuerdo. Los resultados del presente estudio muestran que la mayoría de beneficiarios son pobres, viviendo en condiciones limitantes para su subsistencia.

Objetivo Específico 2: Establecer en qué nivel se relacionan las funciones como programa con las condiciones socioeconómicas de sus beneficiarios en el distrito de La Unión, Huánuco, 2022. Según la prueba de normalidad Kolmogorov-Smirnov y el análisis estadístico de Spearman, se ha precisado la existencia de una correlación significativa positiva muy fuerte, el valor correlacional hallado fue de 0.871 entre las variables de estudio programa vaso de leche (función como programa social, con su indicador actividades) y condiciones socioeconómicas (condiciones sociales, con su indicador hábitos sociales) de los beneficiarios, permitiendo así aceptar la hipótesis específica 2 que dicta que las funciones como programa tienen relación en un nivel importante con las condiciones socioeconómicas de sus beneficiarios en el distrito de La Unión, Huánuco, 2022.

En la pregunta número cinco del cuestionario se hace evidente una realidad positiva, ya que la mayoría de encuestados, un total del 54.8% de encuestados, señalaron estar de acuerdo en que las actividades del PVL son beneficiosas, por lo que estarían señalando que tales acciones estarían contribuyendo favorablemente a su calidad de vida y logrando potenciar su seguridad alimentaria en factores establecidos en dicho procedimiento.

En el interrogante número 15, se buscó tener conocimiento acerca de si se considera que los hábitos sociales personales de los beneficiarios del PVL son buenos para una provechosa condición socioeconómica, en dichas respuestas se hace evidente un escenario negativo, ya que un 55.4% de los encuestados afirmaron que los hábitos sociales no son provechosos para una buena condición socioeconómica.

Contrastación de resultados del objetivo específico 2 con las Bases Teóricas

El Programa del Vaso de Leche, es un programa social diseñado para entregar raciones diarias a poblaciones vulnerables para ayudarlas a superar la inseguridad alimentaria. Las actividades de este programa, realizadas con la participación activa de la comunidad, tendrán como objetivo principal mejorar su estado nutricional, mejorando así la calidad de vida de este grupo objetivo, que no podrá hacer frente a la precaria situación económica, lo que necesitan, también conocida como demanda básica. Suárez (2003)

En concordancia con Suárez (2003) los participantes del PVL han dado un visto bueno a las actividades operacionales de dicho programa, por lo que se señala que en la zona bajo estudio se cumple la función fundamental de las actividades de dicho programa, el cual entrega raciones diarias de víveres a la población conocida como vulnerable o de inseguridad alimentaria. Se aprueban las actividades que son realizadas con el fin de la mejora de la calidad de vida de los beneficiarios al respecto de la satisfacción de su demanda básica.

Cuando se trata de la participación de la familia en las actividades del lugar donde viven, en las organizaciones juveniles, las políticas o sociedades sindicales, del mismo modo en actividades con relación al ambiente, así como el sentido de pertenencia de diversos miembros en asociaciones, organizaciones y movimientos, se cumple lo referido a la inclusión social. Romera (2003)

Al afirmar que los hábitos sociales de la zona no son positivos para una buena condición socioeconómica, no se estaría cumpliendo lo aportado por Romera (2003) ya que la mayoría de familias no forman parte de las actividades del lugar donde viven, por lo cual el sentido de pertenencia social no tiene lugar en la vida diaria de los participantes, del mismo modo no existe el sentimiento de pertenencia en las asociaciones y movimientos, en efecto no existe la inclusión social.

Contrastación de resultados del objetivo específico 2 con los antecedentes

Jara (2021) en su investigación ha llegado a las conclusiones que la relación entre la gestión y logística del programa es una correlación positiva muy fuerte ($r = 0.886$). Lo más importante para esta correlación fue medir los aspectos de planificación, organización, liderazgo y control, que obtuvo un nivel positivo de 95,25%. Se evaluó la relación entre “dirección” y “logística del programa” y el valor de correlación fue de 0,749, lo que indica una correlación positiva significativa entre las variables estudiadas. Lo mayor en importancia fue lo observado que el 80,95% cree que el “Directorio” vincula a los gestores y beneficiarios según el principio de empoderamiento y el 61,90% cree que el responsable del comité administrativo del programa tiene conocimientos y experiencia en la gestión de programas. En el aspecto de “Entrega del producto”, el 95,24% admitió que se verificaron las especificaciones del producto entregado y el 33,33% admitió que fue entregado en tiempo y en la cantidad prescrita por la ley. Sin embargo, se ha confirmado que, en todas las ciudades, quien preside dicho comité administrativo es el alcalde de cada distrito, y las entregas a los beneficiarios en algunos casos pueden tener hasta cuatro meses de retraso.

En concordancia con lo añadido por Jara (2021) del mismo modo existe una relación positiva y significativa entre las variables de estudio programa vaso de leche (función como programa social, con su indicador actividades) y condiciones socioeconómicas (condiciones sociales, con su indicador hábitos sociales) conocido como correlación positiva muy fuerte $r= 0.871$. Se ha medido los aspectos de actividades del programa donde un total del 54.8% de encuestados señalaron estar de acuerdo en que las actividades del PVL son beneficiosas y los hábitos sociales donde un 55.4% de los encuestados afirmaron que los hábitos sociales no son provechosos para una buena condición socioeconómica; por lo que se ha confirmado que si bien existe correlación significativa de ambos elementos, es bueno tomar conciencia de la necesidad del pueblo en lo que se refiere a la participación de dichas estructuras sociales con el fin de potenciar su correspondencia como comunidad.

Objetivo Específico 3: Comprobar la relación de la transferencia de subsidios del programa con las condiciones socioeconómicas de sus beneficiarios en el distrito de La Unión, Huánuco, 2022. Según la prueba de normalidad Kolmogorov-Smirnov y el análisis estadístico de Spearman, se ha precisado la existencia de una correlación significativa positiva perfecta, el valor correlacional hallado fue de 0.961 entre las variables de estudio programa vaso de leche (Transferencia de subsidios, con su indicador aporte en la economía familiar) y condiciones socioeconómicas (Condiciones económicas, con su indicador ingreso económico familiar mensual) de los beneficiarios, permitiendo así aceptar la hipótesis específica 3 que dicta que la transferencia de subsidios del programa tiene relación significativa con las condiciones socioeconómicas de sus beneficiarios en el distrito de La Unión, Huánuco, 2022.

En la interrogante 10 de la encuesta, se les ha preguntado a los participantes si ellos consideran que el aporte del PVL en la economía de su familia es el apropiado, donde se pone en evidencia un escenario negativo, ya que, para la mayoría de encuestados, siendo un total de 55.9%, el aporte que realiza el PVL (en raciones alimentarias) no es el apropiado para la economía de su familia.

En la interrogante 12 del cuestionario se les preguntó si los ingresos económicos mensuales en su familia son los convenientes para una buena condición socioeconómica, a lo que se hace evidente un escenario negativo ya que, para la mayoría de los encuestados, un total de 57.1%, sus ingresos mensuales no contribuyen a una buena condición socioeconómica.

Contrastación de resultados del objetivo específico 3 con las Bases Teóricas

La municipalidad (o el proveedor) distribuye productos a los comités. Dependiendo del tamaño del municipio, los productos se distribuyen directamente a los comités o

intermediarios como grupos de comités o puntos de recolección (particularmente donde se compran los productos del distrito y donde los comités recolectan sus fondos). Las madres (o beneficiarias) reciben su ración en la sede del comité. Por lo general, la sede se encuentra en la casa del presidente del comité y las distribuciones se realizan con la frecuencia de un día, semana o mes en particular. Álcazar, López & Wachtenheim (2003)

En contrapartida a lo rescatado de los autores Álcazar, López & Wachtenheim (2003) se hace evidente que el aporte a la economía familiar por parte del PVL no es beneficioso si se trata de salvaguardarlos para el cumplimiento de la demanda básica por parte de la población vulnerable, por lo que se está dando a relucir problemas en la distribución de alimentos de la municipalidad, comités o intermediarios hacia los beneficiarios, dado que la mayoría de los encuestados afirmaron que existe carencias en las necesidades de los participantes en lo referido a la entrega de subsidios por parte del Estado.

Los ingresos familiares se pueden utilizar para apoyar las actividades académicas de los niños, como pagar actividades extracurriculares, acceder a oportunidades educativas de élite o construir redes sociales. Una familia de bajos ingresos tiene dificultad para acceder a recursos como libros, juguetes o cuidado de niños necesarios para incentivar a los infantes a aprender en casa y desarrollar sus habilidades. Por otro lado, una familia con alto nivel socioeconómico no reservará sus recursos para proporcionar a sus hijos altos estándares educativos. Li & Qiu (2018)

Para la mayoría de encuestados, los ingresos económicos familiares mensuales no son provechosos para una buena condición socioeconómica, por lo que en lo referido de Li & Qiu (2018) no es posible lograr un apoyo adecuado y conveniente en las actividades académicas de los niños, como el pago de actividades fuera de su currículo o el acceso a las diferentes oportunidades académicas de alto rango. Existe dificultades para acceder a

recursos académicos para el desarrollo de habilidades de los más pequeños del hogar. Las limitantes citadas, son pocas en comparación a diversas existentes ante el bajo nivel económico familiar mensual.

Contrastación de resultados del objetivo específico 3 con los antecedentes

Becerra (2018) en su tesis ha llegado a las conclusiones que, con base en la descripción de la política alimentaria de los últimos tres sexenios, se puede concluir que dicha capacidad de México ha evolucionado de acuerdo con el patrón de crecimiento y las condiciones económicas del país, pero su propósito sigue siendo su premisa: combatir la falta de acceso a alimento (A través de la transferencia de subsidios). Sin embargo, a pesar de la larga historia de programas sociales focalizados en alimentos que se han implementado en el país, aún hoy millones de mexicanos están experimentando escasez de alimentos, lo que lleva a muchos investigadores a cuestionar la eficacia y eficiencia de dichos programas. Otra característica es que se intentó vincular la política social con la política económica que, aunque no se consolidó, significó un gran avance en el desarrollo de programas para resolver los problemas sociales a través del manejo económico. La última característica es que se ha producido un reajuste de la política social, ahora conocida como “política social de nueva generación”, en la que se destaca la importancia de que los ciudadanos ejerzan sus derechos sociales, que son reconocidos, además de que ahora son identificados como agentes de cambio por los programas sociales que ayudan a resolver sus problemas. Dichos programas funcionan de dos maneras en términos de derechos y condiciones previas de acuerdo con la lógica del mercado. Esto es enfatizado por quienes señalan que los esfuerzos están fragmentados debido a la falta de coordinación adecuada entre las instituciones, a lo que se podría agregar que, cuando surgen ideas contradictorias en la conceptualización, el concepto del problema y la resolución de problemas, se vuelve más difícil para lograr el objetivo final.

En concordancia a lo aportado por Becerra (2018) la transferencia de subsidios no se está llevando a cabo de modo adecuado, por lo que el objetivo neutral del PVL no se cumple a cabalidad, se tiene conocimiento que la razón de ser de dicho programa es combatir la carencia en el acceso de alimentos a través de un subsidio brindado por el Estado; a pesar también de diversos intentos para la reducción de la pobreza, aún se está experimentando la escasez de alimentos, lo que lleva a cuestionar la eficacia, eficiencia y productividad del PVL en el distrito de La Unión-Huánuco. Otro punto a tomar en cuenta es la existencia de la falta de una política social y económica que reconozca el derecho de la población a la pertenencia y control operativo de dichas organizaciones, ejerciendo un derecho social que permita resolver problemas económicos en salvaguarda de los objetivos fundamentales de dicho programa.

CONCLUSIONES

- ❖ Se concluye que existe una correlación significativa positiva muy fuerte, el valor correlacional hallado fue de 0.842 entre las variables de estudio “Programa vaso de leche” y “Condiciones socioeconómicas” de los beneficiarios. Los encuestados afirman la necesidad de un control social en los procedimientos del PVL, no se ejecuta de forma orgánica sino por diversos agentes de operación y sin un cuadro normativo que enmarque todas sus solicitudes como participantes de dicho programa, se resalta la existencia de diferentes dudas que son razón de ser de la necesidad de abarcar un control social y un examen de sus acciones, evaluando así el modo de funcionamiento del programa, resaltando las carencias para que posteriormente sean aplicadas y con el fin de llegar a la correcta transferencia de subsidios a la población vulnerable. La ocupación laboral de los beneficiarios es no favorable si se trata del estudio de las condiciones socioeconómicas, ya que para la mayoría de encuestados la situación laboral no es una buena contribución a la condición social con la que cuentan en la actualidad lo que viene siendo un problema importante ya que, el nivel socioeconómico por el que atraviesan no hace posible que las probabilidades de mejorar se encuentren a su alcance; permitiendo así aceptar la hipótesis general de estudio que es el Programa Vaso de Leche se relaciona de manera significativa con las condiciones socioeconómicas de sus beneficiarios en el distrito de La Unión, Huánuco, 2022.
- ❖ Se concluye que existe de una correlación significativa positiva muy fuerte, el valor correlacional hallado fue de 0.860 entre las variables de estudio programa vaso de leche (Características de los beneficiarios, con su indicador tipo de beneficiario) y condiciones socioeconómicas (Condiciones sociales, con su indicador ética y religión) de los beneficiarios. El total de beneficiarios fue de 328 personas, de los cuales 38.4% son niños

de 7 a 13 años de edad, 24.9% son personas mayores de 65 años, 18.1% son niños de 0 a 6 años, 10.7% son personas que padecen TBC y 7.9% son mujeres gestantes; del mismo modo que la mayoría de los encuestados fueron del sexo femenino, siendo un total del 66.1% y el 33.9% fueron del sexo masculino; acerca de la relación con el jefe de su hogar, el 62.1% son esposos, el 18.1% son jefes de hogar, el 11.9% son nietos, 2.8% respondieron que son hijos y el 5.1% tienen otra relación o parentesco con el jefe del hogar, sobre el nivel educativo del jefe de hogar, el 52.5% respondieron que es el apropiado para una buena condición socioeconómica, el 24.9% no opina y 22.8% respondieron estar en desacuerdo. Los resultados del presente estudio muestran que la mayoría de beneficiarios son pobres, viviendo en condiciones limitantes para su subsistencia. Se concluye que el PVL de la zona bajo estudio se encuentra dando prioridad atención a la población vulnerable conocida como niños de 7 a 13 años, ya que viene a ser su parte mayoritaria en los beneficiarios, así como a niños menores de 6 años y seguido por las mujeres lactantes y gestantes. Se puede afirmar que se está cumpliendo en generalidad con el objetivo legal del programa, atendiendo no solo a esa población, sino también a diversos tipos de beneficiarios, entre ellos a personas mayores de 65 años y otras que padecen tuberculosis. La ética y la justicia, así como la religión forma un ponente de efecto positivo para los beneficiarios del PVL; la población objetivo estaría desarrollándose con moderación y prudencia, tratando a sus semejantes de modo correcto, dando pie a que se dé un buen desarrollo como seres humanos y su comunidad; permitiendo así aceptar la hipótesis específica 1 que dicta que las características del programa se relacionan de manera relevante con las condiciones socioeconómicas de sus beneficiarios en el distrito de La Unión, Huánuco, 2022.

- ❖ Se concluye que existe una correlación significativa positiva muy fuerte, el valor correlacional hallado fue de 0.871 entre las variables de estudio programa vaso de leche

(función como programa social, con su indicador actividades) y condiciones socioeconómicas (condiciones sociales, con su indicador hábitos sociales) de los beneficiarios. Los participantes del PVL han dado un visto bueno a las actividades operacionales de dicho programa, por lo que se señala que en la zona bajo estudio se cumple la función fundamental que es la entrega de raciones diarias de víveres a la población conocida como vulnerable o de inseguridad alimentaria. Se confirma que los hábitos sociales de la zona no son positivos para una buena condición socioeconómica, ya que la mayoría de familias no forman parte de las actividades del lugar donde viven, por lo cual el sentido de pertenencia social no tiene lugar en la vida diaria de los participantes, del mismo modo no existe el sentimiento de pertenencia en las asociaciones y movimientos, en efecto no existe la inclusión social; permitiendo así aceptar la hipótesis específica 2 que dicta que las funciones como programa tienen relación en un nivel importante con las condiciones socioeconómicas de sus beneficiarios en el distrito de La Unión, Huánuco, 2022.

- ❖ Se concluye la existencia de una correlación significativa positiva perfecta, el valor correlacional hallado fue de 0.961 entre las variables de estudio programa vaso de leche (Transferencia de subsidios, con su indicador aporte en la economía familiar) y condiciones socioeconómicas (Condiciones económicas, con su indicador ingreso económico familiar mensual) de los beneficiarios. Se hace evidente que el aporte a la economía familiar por parte del PVL no es beneficioso si se trata de salvaguardarlos para el cumplimiento de la demanda básica por parte de la población vulnerable, por lo que se está dando a relucir problemas en la distribución de alimentos de la municipalidad, comités o intermediarios hacia los beneficiarios, dado que la mayoría de los encuestados afirmaron que existe carencias en las necesidades de los participantes en lo referido a la entrega de subsidios por parte del Estado. Para la mayoría de encuestados, los ingresos

económicos familiares mensuales no son provechosos para una buena condición socioeconómica, por lo que no es posible lograr un apoyo adecuado y conveniente en las actividades académicas de los niños, concurren dificultades para acceder a recursos académicos para el desarrollo de habilidades de los más pequeños del hogar. Las limitantes citadas, son pocas en comparación a diversas existentes ante el bajo nivel económico familiar mensual, permitiendo así aceptar la hipótesis específica 3 que dicta que la transferencia de subsidios del programa tiene relación significativa con las condiciones socioeconómicas de sus beneficiarios en el distrito de La Unión, Huánuco, 2022.

RECOMENDACIONES O SUGERENCIAS

- ❖ Se recomienda impulsar y promover la participación de los beneficiarios en el control social del Programa vaso de leche del distrito de La Unión- Huánuco, así como establecer un orden orgánico dentro de los procedimientos internos del programa, con el fin de eliminar totalmente las dudas existentes por parte de los integrantes de los patrones de beneficiarios, del mismo modo se hace hincapié en la necesidad de evaluaciones periódicas del funcionamiento del programa, orientando al cumplimiento de los objetivos primordiales, aquellos que están orientados a la reducción del riesgo alimentario por parte de la población vulnerable.
- ❖ Se recomienda a la Municipalidad del distrito de La Unión - Huánuco realizar actividades que impulsen a la población a la participación y aprendizaje en lo que respecta a educación empresarial y económica, es importante para que así tengan conocimiento acerca del funcionamiento del dinero en el mundo y logren administrar e invertir su propio capital, todo con la razón de la toma de decisiones informadas.
- ❖ Se recomienda a las autoridades y a los funcionarios encargados del Programa Vaso de Leche del distrito de La Unión- Huánuco, tomar conciencia de la necesidad del pueblo en lo que se refiere a participación de diversas actividades a realizar en dicha jurisdicción; del mismo modo se recomienda realizar evaluaciones.
- ❖ Se recomienda a las autoridades de la zona lograr acciones que vinculen la política social con la económica ya que esto se traduciría en un importante avance en el crecimiento e implementación de los programas sociales, entre ellos el Programa Vaso de Leche y cumplir con su rol fundamental que es solucionar los problemas de riesgo alimentario. Es importante realizar un ajuste en la política social que permita la participación de la población en diversas actividades de índole público y así lograr que ejerzan sus derechos sociales orientados a mejorar sus ingresos económicos familiares.

REFERENCIAS BIBLIOGRÁFICAS

- Abramo, L., Cecchini, S., & Morales, B. (2019). Programas sociales, superación de la pobreza e inclusión laboral. Obtenido de https://repositorio.cepal.org/bitstream/handle/11362/44602/1/S1900005_es.pdf
- Agualongo Q., D. E., & Garcés A., A. C. (2019). El nivel socioeconómico como factor de influencia en temas de salud y educación. Obtenido de <https://journal.espe.edu.ec/ojs/index.php/vinculos/article/view/1639/1313>
- Álcazar, López, & Wachtenheim. (2003). El programa del Vaso de Leche en el Perú. Obtenido de [https://www2.congreso.gob.pe/sicr/cendocbib/con4_uibd.nsf/258333E59B931F9C05258132005F5B8C/\\$FILE/359_InfTem26_vaso_leche.pdf](https://www2.congreso.gob.pe/sicr/cendocbib/con4_uibd.nsf/258333E59B931F9C05258132005F5B8C/$FILE/359_InfTem26_vaso_leche.pdf)
- Alvarenga Valiente, A. J., Osegueda de González, M. G., & Zepeda, M. L. (2014). Incidencia del factor socioeconómico en el rendimiento académico. San salvador.
- Alvira, R. (2011). Figuras del tiempo en la vida humana. Obtenido de <https://dialnet.unirioja.es/descarga/articulo/6086151.pdf>
- Añacata, J. (2017). Análisis situacional de los beneficiarios del Programa Vaso de Leche en el Distrito de Cayma, 2015. [Tesis de grado. Universidad Nacional de San Agustín. Facultad de Ciencias Histórico Sociales], Arequipa, Perú. Obtenido de <http://repositorio.unsa.edu.pe/handle/UNSA/3644>
- Arroyo G., F. M., & Bayro M., M. L. (2021). Evaluación de efectividad de los programas sociales en el distrito de Urubamba, periodo 2011 – 2015 caso: Programa de vaso de leche [Tesis de Licenciado, Universidad Andina del Cusco]. Repositorio

Institucional, Cuzco, Perú. Obtenido de chrome-extension://efaidnbmnnnibpcajpcglclefindmkaj/https://repositorio.uandina.edu.pe/bitstream/handle/20.500.12557/4446/Frecia_Marjorie_Tesis_bachiller_2021.pdf?sequence=1&isAllowed=y

Becerra, M. (2018). Política de apoyo a la alimentación y cambio de la situación alimentaria en las entidades federativas mexicanas, 2010-2015. [Tesis de grado. El Colegio de la Frontera Norte], Tijuana, México. Obtenido de <https://www.colef.mx/posgrado/wp-content/uploads/2018/10/TESIS-Becerra-Montes-Maria-Abril.pdf>

Caldas, J. (2021). Municipalidad de Huánuco depura listado de beneficiarios del Programa Vaso de Leche . Obtenido de <https://ahora.com.pe/municipalidad-de-huanuco-depura-listado-de-beneficiarios-del-programa-vaso-de-leche/>

Camelo, H. (2001). Ingresos y gastos de consumo de los hogares en el marco del SCN y en encuestas a hogares. Obtenido de https://www.cepal.org/sites/default/files/publication/files/4718/S01010054_es.pdf

Cerna, S. (2015). Mujeres, leche y política: Estudio comparativo del Programa del Vaso de Leche. Obtenido de <https://alacip.org/cong15/app-herrera8c.pdf>

Consejo Nacional de Evaluación de la Política de Desarrollo Social (CONEVAL). (2018). Medición de la pobreza, glosario. Obtenido de <https://www.coneval.org.mx/Medicion/paginas/glosario.aspx>

Cruz B., Y. (2012). Las Investigaciones sociales. Rasgos esenciales. Obtenido de <https://www.eumed.net/rev/cccss/20/ycb.html>

- Díaz L., M. J., & Villegas H., Y. (2021). Análisis del programa del vaso de leche y su efecto en la pobreza en el distrito de Mórrope 2014 - 2016 [Tesis de Licenciado, Universidad Católica Santo Toribio de Mogrovejo]. Repositorio Institucional, Chiclayo, Perú. Obtenido de chrome-extension://efaidnbnmnibpcajpcglclefindmkaj/https://tesis.usat.edu.pe/bitstream/20.500.12423/3847/1/TL_DiazLinganMarlithJulissa_VillegasHerediaYohana.pdf
- Estrada, H. (2011). El Programa del Vaso de Leche en el Perú. Obtenido de [https://www2.congreso.gob.pe/sicr/cendocbib/con4_uibd.nsf/258333E59B931F9C05258132005F5B8C/\\$FILE/359_InfTem26_vaso_leche.pdf](https://www2.congreso.gob.pe/sicr/cendocbib/con4_uibd.nsf/258333E59B931F9C05258132005F5B8C/$FILE/359_InfTem26_vaso_leche.pdf)
- González, M. (2018). Representaciones sociales y alimentación en hogares destinatarios de planes sociales de transferencia de dinero en el municipio de Berisso. [Tesis de grado. Universidad Nacional de La Plata. Facultad de Humanidades y Ciencias de la Educación], Berisso, Argentina. Obtenido de <http://sedici.unlp.edu.ar/handle/10915/68739>
- Hernández S., R., Fernández, C. C., & Baptista L., M. d. (2014). Metodología de la Investigación (6ta Ed.). México: Mc Graw Hill.
- Hernández Sampieri, R., Fernández, C., & Baptista, P. (2010). Metodología de la Investigación (5° ed.). México: McGraw-Hill.
- Hook, C., Lawson, G., & Farah, M. (2013). La condición socioeconómica y el desarrollo de las funciones ejecutivas. Obtenido de enciclopedia-infantes.com/funciones-ejecutivas/segun-los-expertos/la-condicion-socioeconomica-y-el-desarrollo-de-las-funciones

- Huamán, T. (2020). La gestión administrativa y el control en la eficacia del Programa del Vaso de Leche en las municipalidades distritales de la provincia de Leoncio Prado departamento de Huánuco. [Tesis de grado. Universidad Nacional Mayor de San Marcos. Facultad de Ciencias Contables], Lima, Perú. Obtenido de <https://cybertesis.unmsm.edu.pe/handle/20.500.12672/15522>
- INEI. (2009). El Programa del Vaso de Leche en el Perú. Obtenido de [https://www2.congreso.gob.pe/sicr/cendocbib/con4_uibd.nsf/258333E59B931F9C05258132005F5B8C/\\$FILE/359_InfTem26_vaso_leche.pdf](https://www2.congreso.gob.pe/sicr/cendocbib/con4_uibd.nsf/258333E59B931F9C05258132005F5B8C/$FILE/359_InfTem26_vaso_leche.pdf)
- INEI. (2021). Indicadores de Gestión Municipal 2020. Obtenido de https://www.inei.gob.pe/media/MenuRecursivo/publicaciones_digitaes/Est/Lib1791/09.pdf
- Jara, N. (2021). La gestión administrativa y la logística del Programa del Vaso de Leche en la Provincia de Huánuco 2018. [Tesis de grado. Universidad de Huánuco. Programa académico de maestría en ciencias administrativas, con mención en gestión pública], Huánuco, Perú. Obtenido de <http://repositorio.udh.edu.pe/123456789/3336>
- La Organización de las Naciones Unidas (ONU) . (2015). La Asamblea General adopta la Agenda 2030 para el Desarrollo Sostenible.
- Li, Z., & Qiu, Z. (2018). ¿Cómo afectan los antecedentes familiares el rendimiento educativo de los niños? Evidencia de la China contemporánea. *Revista de Sociología China*. Obtenido de <https://doi.org/10.1186/s40711-018-0083-8>
- MEF. (2003). Caracterización del programa vaso de leche. Obtenido de https://www.mef.gob.pe/contenidos/pol_econ/documentos/carac_vaso.pdf

- Municipalidad de Moquegua. (2022). Programa Vaso de Leche. Obtenido de <https://www.munimoquegua.gob.pe/pvl/objetivo-vision-y-mision>
- Okioga. (2013). El nivel socioeconómico como factor de influencia en temas de salud y educación. Obtenido de <https://journal.espe.edu.ec/ojs/index.php/vinculos/article/view/1639/1313>
- Paz, L. (2017). Una aproximación al pensamiento de Rafael Alvira sobre los elementos que configuran una sociedad. Obtenido de <https://dialnet.unirioja.es/descarga/articulo/6086151.pdf>
- Pérez L., G. (2022). Coeficiente Alfa de Cronbach: ¿Qué es y para qué sirve el Alfa de Cronbach?
- Pino G., R. (2010). Metodología de la investigación. 1ra ed. Lima, Perú: San Marcos.
- PREDES. (2017). El Programa Vaso de Leche en el Perú. Obtenido de https://www.predes.org.pe/wp-content/uploads/2017/11/programa_vaso_-leche.pdf
- Ramos, P. (2016). Satisfacción de los beneficiarios del programa social articulado nutricional en el centro de salud san Antonio periodo 2015. Trabajo de tesis. Universidad nacional de Moquegua. Perú .
- Romera, M. (2003). Calidad de vida en el contexto familiar: dimensiones e implicaciones políticas. Obtenido de <https://journals.copmadrid.org/pi/archivos/80949.pdf>
- Serrano, D. (2003). Economía de la familia: una aplicación empírica del modelo unitario para Colombia. Obtenido de scielo.org.co/scielo.php?script=sci_arttext&pid=S0121-47722003000100007

Soto, R. (2014). La tesis de maestría y doctorado en 4 pasos. Lima: Colección Nuevo Milenio. .

Suárez, M. (2003). Caracterización del Programa Vaso de Leche. Obtenido de https://www.mef.gob.pe/contenidos/pol_econ/documentos/carac_vaso.pdf

ANEXOS

ANEXO 1. MATRÍZ DE CONSISTENCIA

PROBLEMAS	OBJETIVOS	HIPÓTESIS	VARIABLES	METODOLOGÍA	POBLACIÓN
<p>Problema General: ¿De qué manera se relaciona el Programa Vaso de Leche con las condiciones socioeconómicas de sus beneficiarios en el distrito de La Unión, Huánuco, 2022?</p> <p>Problemas Específicos:</p> <ul style="list-style-type: none"> ❖ ¿Cómo se relacionan las características de los beneficiarios programa con las condiciones socioeconómicas de sus beneficiarios en el distrito de La Unión, Huánuco, 2022? ❖ ¿En qué nivel se relacionan las funciones como programa con las condiciones socioeconómicas de sus beneficiarios en el distrito de La Unión, Huánuco, 2022? ❖ ¿Cuál es la relación de la transferencia de subsidios del programa con las condiciones socioeconómicas de sus beneficiarios en el distrito de La Unión, Huánuco, 2022? 	<p>Objetivo General: Precisar de qué manera se relaciona el Programa Vaso de Leche con las condiciones socioeconómicas de sus beneficiarios en el distrito de La Unión, Huánuco, 2022.</p> <p>Objetivos Específicos:</p> <ul style="list-style-type: none"> ❖ Especificar como se relacionan las características de los beneficiarios del programa con las condiciones socioeconómicas de sus beneficiarios en el distrito de La Unión, Huánuco, 2022. ❖ Establecer en qué nivel se relacionan las funciones como programa con las condiciones socioeconómicas de sus beneficiarios en el distrito de La Unión, Huánuco, 2022. ❖ Comprobar la relación de la transferencia de subsidios del programa con las condiciones socioeconómicas de sus beneficiarios en el distrito de La Unión, Huánuco, 2022. 	<p>Hipótesis General: “El Programa Vaso de Leche se relaciona de manera significativa con las condiciones socioeconómicas de sus beneficiarios en el distrito de La Unión, Huánuco, 2022”</p> <p>Hipótesis Específicas:</p> <ul style="list-style-type: none"> ❖ Las características de los beneficiarios del programa relacionan de manera relevante con las condiciones socioeconómicas de sus beneficiarios en el distrito de La Unión, Huánuco, 2022. ❖ Las funciones como programa tienen relación en un nivel importante con las condiciones socioeconómicas de sus beneficiarios en el distrito de La Unión, Huánuco, 2022. ❖ La transferencia de subsidios del programa tiene relación significativa con las condiciones socioeconómicas de sus beneficiarios en el distrito de La Unión, Huánuco, 2022. 	<p>Variable 1: X=Programa vaso de leche</p> <p>Dimensiones X₁= Características de los beneficiarios X₂=Función como programa X₃= Transferencia de subsidios</p> <p>Variable 2: Y= Condiciones socioeconómicas</p> <p>Dimensiones Y₁=Condiciones económicas Y₂=Condiciones sociales</p>	<p>Nivel de investigación: ❖ Descriptivo, correlacional</p> <p>Tipo de investigación: ❖ Aplicada</p> <p>Enfoque: ❖ Cuantitativo</p> <p>Diseño: La investigación que se desarrolla presenta el diseño no experimental, transversal y correlacional.</p> <p>Técnicas de recolección de datos. ❖ Encuesta</p> <p>Instrumentos de recolección de datos ❖ Cuestionario</p>	<p>Población: La población la presente investigación estará integrada de 328 beneficiarios o informantes,</p> <p>Muestra: La muestra de será conformada por un total de 177 beneficiarios elegidos aleatoriamente.</p>

ANEXO 2. CONSENTIMIENTO INFORMADO



**UNIVERSIDAD NACIONAL “HERMILIO VALDIZAN”
FACULTAD DE CIENCIAS SOCIALES
E.P. “SOCIOLOGIA”**

Consentimiento Informado para Participantes de la Investigación

El propósito de esta ficha de consentimiento es proveer a los participantes en esta investigación con una clara explicación de la naturaleza de la misma, así como de su rol en ella como participantes. La presente investigación es conducida por **Ady Maribel Albornoz Piñan, Leydi Slansh Pozo Espinoza y María Victorina Inocente Albornoz**, de la Universidad Nacional Hermilio Valdizán, Facultad de Ciencias Sociales. Escuela Profesional “Sociología”. La meta de este estudio es precisar de qué manera se relaciona el Programa Vaso de Leche con las condiciones socioeconómicas de sus beneficiarios en el distrito de La Unión, Huánuco, 2022.

Si acepta participar en esta indagación, se le pedirá que responda preguntas de la encuesta. Esto le llevará unos 10 minutos de su tiempo. Sus respuestas se mantendrán confidenciales solo con fines educativos. La participación en este estudio es voluntaria. La información recopilada es personal y no se utilizará para ningún otro propósito que no sea esta investigación. Sus respuestas al cuestionario estarán codificadas con un número como caracterización, por lo que no serán identificadas.

Si tiene alguna pregunta sobre esta encuesta, puede hacerla en cualquier momento durante su participación en este estudio. Asimismo, puede retirarse del proceso en cualquier momento sin restricciones. Si hay preguntas durante la entrevista que lo hacen sentir incómodo, tiene derecho a decirselo al entrevistador o no contestar.

Desde ya le agradecemos su participación.

Acepto participar voluntariamente en esta investigación. He sido informado (a) de que la meta de este estudio es: _____.

Me han indicado también que tendré que responder cuestionarios y preguntas en una entrevista, lo cual tomará aproximadamente _____ minutos.

Reconozco que la información que yo provea en el curso de esta investigación es estrictamente confidencial y no será usada para ningún otro propósito fuera de los de este estudio sin mi consentimiento. He sido informado de que puedo hacer preguntas sobre la investigación en cualquier momento y que puedo retirarme del mismo cuando así lo decida, sin que esto acarree perjuicio alguno para mi persona. De tener preguntas sobre mi participación en este estudio, puedo contactar a _____ al teléfono _____.

Entiendo que una copia de esta ficha de consentimiento me será entregada, y que puedo pedir información sobre los resultados de este estudio cuando éste haya concluido. Para esto, puedo contactar a _____ al teléfono anteriormente mencionado.

Nombre del Participante
(en letras de imprenta)

Firma del Participante

Fecha

ANEXO 3. INSTRUMENTO

ENCUESTA A LOS BENEFICIARIOS DEL PROGRAMA VASO DE LECHE

Estimado colaborador, es grato dirigirme a usted, para presentarle esta encuesta del trabajo de tesis “**EL PROGRAMA VASO DE LECHE Y LAS CONDICIONES SOCIOECONÓMICAS DE SUS BENEFICIARIOS DEL DISTRITO DE LA UNIÓN, HUÁNUCO, 2022.**” el cual tiene fines netamente académicos y se mantendrá absoluta reserva. **Instrucciones:** Lea detenidamente cada una de los enunciados y responda con seriedad, marcando con un aspa (x) la alternativa correspondiente:

VARIABLE 1. PROGRAMA VASO DE LECHE

PREGUNTAS		ALTERNATIVAS				
		A	B	C	D	E
1	¿Cuál es su género?	Masculino ()	Femenino ()			
2	¿Qué tipo de beneficiario del PVL es usted?	Niño de 0 a 6 años ()	Niño de 7 a 13 años ()	Mujer gestante ()	Persona mayor de 65 años de edad ()	Persona con problema de TBC()
3	¿Cuál es la relación que tiene con el jefe de su hogar?	Hijo ()	Nieto()	Jefe ()	Esposo (o)	Otro ()

A partir de las siguientes interrogantes marcar con un aspa (x) la alternativa de su criterio

Totalmente en desacuerdo	En desacuerdo	Ni de acuerdo ni en desacuerdo	De acuerdo	Totalmente de acuerdo
TD	D	NN	A	TA

PREGUNTAS		ALTERNATIVAS				
		A	B	C	D	E
		TD	D	NN	A	TA
4	La estructura del PVL tiene una lógica conveniente					
5	Las actividades del PVL son beneficiosas					
6	Se cumplen los objetivos del PVL					
7	Es necesaria una movilización social para que el PVL beneficie apropiadamente a la población					
8	Es necesario un mecanismo de control social para el PVL					
9	Son adecuados los alimentos ofrecidos por el PVL					
10	El aporte del PVL en la economía de su familia es el apropiado					
11	Se siente satisfecho por los beneficios recibidos a través del PVL					

VARIABLE 2. CONDICIONES SOCIOECONÓMICAS

PREGUNTAS		ALTERNATIVAS				
		A	B	C	D	E
		TD	D	NN	A	TA
12	Los ingresos económicos mensuales en su familia son los convenientes para una buena condición socioeconómica en su vida					
13	El nivel educativo del jefe de su hogar es positivo para una condición socioeconómica apropiada					
14	Las características de su vivienda son beneficiosas y correctas para un buen nivel socioeconómico					
15	Los hábitos sociales personales son buenos para una provechosa condición socioeconómica en su vida					
16	Su ocupación laboral contribuye a unas buenas condiciones socioeconómicas					
17	El derecho y política en su vida contribuye a un buen condicionante económico					
18	La ética y la religión que orienta su vida es participante a un buen nivel socioeconómico					

¡Gracias por su apoyo!

ANEXO 4. VALIDACIÓN POR JUICIO DE EXPERTOS

CONSTANCIA DE VALIDACIÓN DE INSTRUMENTO

Mediante la presente hago constar que he verificado con la finalidad de validar el instrumento a aplicarse para la tesis, que lleva por título: **“EL PROGRAMA VASO DE LECHE Y LAS CONDICIONES SOCIOECONÓMICAS DE SUS BENEFICIARIOS DEL DISTRITO DE LA UNIÓN, HUÁNUCO, 2022”**. Luego de hacer las observaciones pertinentes, puedo formular las siguientes apreciaciones.

	Deficiente	Regular	Bueno	Excelente
Claridad para la comprensión de las interrogantes .				
Redacción y coherencia en la idea que se desea transmitir.				
Suficiencia en que la interrogante se relacione con las dimensiones identificadas.				
Relevancia para obtener el dato esencial con cada interrogante.				

Juicio final:

Aceptable para su procedencia () Necesita corregir () No apto ()

DATOS DEL JURADO EVALUADOR DEL INSTRUMENTO

Instrumento a aplicarse : Encuesta

Apellidos y Nombres :

.....

Grado Académico :

Firma :

CONSTANCIA DE VALIDACIÓN DE INSTRUMENTO

Mediante la presente hago constar que he verificado con la finalidad de validar el instrumento a aplicarse para la tesis, que lleva por título: **"EL PROGRAMA VASO DE LECHE Y LAS CONDICIONES SOCIOECONÓMICAS DE SUS BENEFICIARIOS DEL DISTRITO DE LA UNIÓN, HUÁNUCO, 2022"**. Luego de hacer las observaciones pertinentes, puedo formular las siguientes apreciaciones.

	Deficiente	Regular	Bueno	Excelente
Claridad para la comprensión de las interrogantes .			X	
Redacción y coherencia en la idea que se desea transmitir.				X
Suficiencia en que la interrogante se relacione con las dimensiones identificadas.				X
Relevancia para obtener el dato esencial con cada interrogante.				X

Juicio final:

Aceptable para su procedencia (X) Necesita corregir () No apto ()

DATOS DEL JURADO EVALUADOR DEL INSTRUMENTO

Instrumento a aplicarse : Encuesta

Apellidos y Nombres : DOMINEZ MONTALVO, ELIZET TERESA

Grado Académico : MAESTRO EN "GESTIÓN Y NEGOCIOS"

Firma : 

CONSTANCIA DE VALIDACIÓN DE INSTRUMENTO

Mediante la presente hago constar que he verificado con la finalidad de validar el instrumento a aplicarse para la tesis, que lleva por título: **“EL PROGRAMA VASO DE LECHE Y LAS CONDICIONES SOCIOECONÓMICAS DE SUS BENEFICIARIOS DEL DISTRITO DE LA UNIÓN, HUÁNUCO, 2022”**. Luego de hacer las observaciones pertinentes, puedo formular las siguientes apreciaciones.

	Deficiente	Regular	Bueno	Excelente
Claridad para la comprensión de las interrogantes .			X	
Redacción y coherencia en la idea que se desea transmitir.			X	
Suficiencia en que la interrogante se relacione con las dimensiones identificadas.				X
Relevancia para obtener el dato esencial con cada interrogante.				X

Juicio final:

Aceptable para su procedencia (X) Necesita corregir () No apto ()

DATOS DEL JURADO EVALUADOR DEL INSTRUMENTO

Instrumento a aplicarse : Encuesta

Apellidos y Nombres : ALVARADA DUEÑA, ROGELIO.....

Grado Académico : Doctor.....

Firma : .....

CONSTANCIA DE VALIDACIÓN DE INSTRUMENTO

Mediante la presente hago constar que he verificado con la finalidad de validar el instrumento a aplicarse para la tesis, que lleva por título: **"EL PROGRAMA VASO DE LECHE Y LAS CONDICIONES SOCIOECONÓMICAS DE SUS BENEFICIARIOS DEL DISTRITO DE LA UNIÓN, HUÁNUCO, 2022"**. Luego de hacer las observaciones pertinentes, puedo formular las siguientes apreciaciones.

	Deficiente	Regular	Bueno	Excelente
Claridad para la comprensión de las interrogantes .			X	
Redacción y coherencia en la idea que se desea transmitir.			X	
Suficiencia en que la interrogante se relacione con las dimensiones identificadas.			X	
Relevancia para obtener el dato esencial con cada interrogante.			X	

Juicio final:

Aceptable para su procedencia (X) Necesita corregir () No apto ()

DATOS DEL JURADO EVALUADOR DEL INSTRUMENTO


Instrumento a aplicarse : Encuesta

Apellidos y Nombres : David Cárdenas, Isabel

Grado Académico : ..Magister:

Firma : 

**ANEXO 05. ACTA DE ENTREGA Y RECEPCIÓN DE ALIMENTOS DEL
PROGRAMA VASO DE LECHE - MUNICIPALIDAD PROVINCIAL DOS DE
MAYO**

 **MUNICIPALIDAD PROVINCIAL DOS DE MAYO**

ACTA DE ENTREGA - RECEPCION DE ALIMENTOS

En el distrito de LA UNION, Provincia de DOS DE MAYO, Departamento de HUANUCO, Siendo el día **VIERNES 01 de JULIO** del año 2022, representando al Comité Vaso de Leche HUANUCO PAMPA, ubicado en el Distrito de La Union, declaro haber recepcionado de la Municipalidad Provincial de Dos de Mayo, lo siguiente

Nº	PRODUCTO	ENVASE/ PESO	UNIDAD DE MEDIDA	Nº BULTOS	KILOGRAMOS SUELTOS	TOTAL
1	LECHE FRESCA	LITROS	LITROS			178.5
2	HOJUELAS DE AVENA, QUINUA, KIWICHA CON HARINA DE MACA, HARINA DE SOYA AZUCARADA, FORTIFICADA CON VITAMINAS Y MINERALES	KILOS	KILOS	1	34	84
TOTALES						

REFERENCIA
PROYECTO/CONVENIO: PROGRAMA VASO DE LECHE - 2022

Nº BENEFICIARIOS : 7


NOTA: La entrega se realiza en forma gratuita. LA MUNICIPALIDAD garantizara la calidad del producto hasta el punto de entrega - recepcion. El representante que suscribe en señal de **CONFORMIDAD**, manifiesta haber recibido los productos en buenas condiciones de calidad y sanidad, asi como la cantidad expresada en el Acta.

OBSERVACIONES:
LA ENTREGA CORRESPONDE AL MES DE ENERO-FEBRRO-MARZO DEL 2022

Dicha distribucion corresponde al presupuesto del año 2022

ENTREGUE CONFORME :


MUNICIPALIDAD PROVINCIAL DE DOS DE MAYO



Econ. Yusefino Moya Espinoza
C.E.L. N° 7019
Gerente de D.H.I.S.


Gerente de D.H.I.S.

MUNICIPALIDAD PROVINCIAL DE DOS DE MAYO
LA UNION - HUANUCO

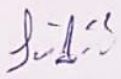


BALTH SOL ABELARDO GAMARRA TORRES
DNI 71591487
RESPONSABLE DE PROGRAMAS SOCIALES

Responsable de PVL



Responsable de Almacen




Recibi Conforme

NOMBRE : *ROJOLA CALIXTO*

CARGO : *PRESIDENTA*

D.N.I : *42182243*

ANEXO 06. EVIDENCIAS

Aplicación de encuestas a los beneficiarios de diferentes comités del Programa Vaso de Leche (PVL) zona rural, distrito de La Unión, por la Bach. Ady.



Aplicación de encuestas a los beneficiarios de diferentes comités del Programa Vaso de Leche (PVL) zona rural, distrito de La Unión, por la Bach. Ady.



Aplicación de encuestas a los beneficiarios de diferentes comités del Programa Vaso de Leche (PVL) zona urbana, distrito de La Unión, por las Bachilleres Leydi y María.



Aplicación de encuestas a los beneficiarios de diferentes comités del Programa Vaso de Leche (PVL) zona urbana, distrito de La Unión, por las Bachilleres Leydi y María.



Aplicación de encuestas a los beneficiarios de diferentes comités del Programa Vaso de Leche (PVL) zona urbana, distrito de La Unión, por la Bach. María.



Aplicación de encuestas a los beneficiarios de diferentes comités del Programa Vaso de Leche (PVL) zona urbana, distrito de La Unión, por la Bach. Leydi.



Aplicación de encuesta a la presidenta, Aída Dionisio Aquino del comité “Jr. Comercio” del Programa Vaso de Leche (PVL) zona urbana, distrito de La Unión.

NOTA BIOGRÁFICA

Bach. Leydi Slansh Pozo Espinoza, nació un 02 de setiembre en el distrito de Huánuco; provincia de Huánuco y departamento de Huánuco. Realicé mis estudios primarios en la I.E.P San Pedro N° 32004 y mis estudios secundarios en la I.E.E. “Nuestra Señora de las Mercedes”, posteriormente ingresé a la Universidad Nacional “Hermilio Valdizán” de Huánuco, en la Facultad de Ciencias Sociales, Escuela Profesional de Sociología. Egresé el 2021 con el grado de bachiller en sociología.

Bach. María Victorina Inocente Albornoz, nació un 11 de setiembre en la ciudad de Huánuco, distrito de Amarilis, soy la segunda hija de cuatro hermanos. Realicé mis estudios primarios en la I.E. Hipólito Unanue y mis estudios secundarios en el Colegio Nacional Inca Pachacutec, distrito de Obas.

En el año 2014 me cambie al colegio integrado Hipólito Unanue, es allí donde culmine mis estudios secundarios en el 2015. Ingrese a la Universidad Nacional “Hermilio Valdizán” de Huánuco, en la Facultad de Ciencias Sociales, Escuela Profesional de Sociología. Egresé el 2021 con el grado de bachiller en sociología.

Bach. Ady Maribel Albornoz Piñan, nació el 28 de noviembre en el Centro Poblado de Cochabamba, distrito Ripan, provincia de Dos de Mayo. Realicé mis estudios primarios en la escuela de Carmen Grande de Quillin y mis estudios secundarios en el colegio “Señor de los Milagros” de Cochabamba, en la cual fui reconocida como una de las mejores estudiantes obteniendo una beca de los primeros puestos. Ingrese a la Universidad Nacional “Hermilio Valdizán” de Huánuco, en la Facultad de Ciencias Sociales, Escuela Profesional de Sociología. Egresé el 2021 con el grado de bachiller en sociología.



ACTA DE SUSTENTACIÓN DE TESIS PARA OPTAR EL TITULO PROFESIONAL DE LICENCIADA EN SOCIOLOGÍA

En la ciudad de Huánuco, distrito de Pillco Marca, el día lunes 30 de octubre de 2023 a horas 10.00 a.m. en cumplimiento al Reglamento general de Grados y Títulos, se reunieron de manera presencial en la sala de grados de la Facultad de Ciencias Sociales los miembros integrantes del Jurado examinador de la Sustentación de Tesis colectiva denominada "EL PROGRAMA VASO DE LECHE Y LAS CONDICIONES SOCIOECONÓMICAS DE SUS BENEFICIARIOS DEL DISTRITO DE LA UNIÓN, HUÁNUCO, 2022", presentado por las bachilleres en Sociología María Victorina INOCENTE ALBORNOZ, Leydi Slansh POZO ESPINOZA y Ady Maribel ALBORNOZ PIÑAN, aprobado con Resolución N°256-2023-UNHEVAL-FCS-D de fecha 24 de julio de 2023, procediendo a dar inicio el acto de sustentación para obtener el Título Profesional de licenciado (a) en SOCIOLOGÍA, siendo los Miembros del Jurado Calificador los siguientes docentes:

Dr. Mario Salomón AGUILAR PARI	PRESIDENTE
Dra. Libba Hipólita QUIROZ LAGUNA	SECRETARIO
Dr. Rogelio ALVARADO DUEÑAS	VOCAL
Mg. Glizet Teresa DOMINGUEZ MONTALVO	ACCESITARIO

Que, con Resolución Virtual N°054-2023-UNHEVAL-FCS-D de fecha 09 de marzo de 2023, se nombró asesor de tesis a la Dra. Enma Sofia Reeves Huapaya de las bachilleres en Sociología María Victorina INOCENTE ALBORNOZ, Leydi Slansh POZO ESPINOZA y Ady Maribel ALBORNOZ PIÑAN.

El acto de sustentación se dio inicio a las 10.00 a.m. del día 30 de octubre del dos mil veintitrés en base al Reglamento general de Grados y Títulos vigente de la Universidad Nacional Hermilio Valdizan.

Se concluyó dicho proceso y en base al Reglamento general de Grados y Títulos, de las Bachilleres en Sociología María Victorina INOCENTE ALBORNOZ, Leydy Slansh POZO ESPINOZA y Ady Maribel ALBORNOZ PIÑAN, obtuvieron el siguiente calificativo:

APROBADO (S) CON EL CALIFICATIVO:

18

DESAPROBADO (S) CON EL CALIFICATIVO:

Las bachilleres en Sociología María Victorina INOCENTE ALBORNOZ, Leydy Slansh POZO ESPINOZA y Ady Maribel ALBORNOZ PIÑAN obtuvieron el resultado cualitativo siguiente:

Muy bueno

Se dio por concluido el acto de sustentación a horas: 11.45 a.m. en fe de lo cual firmamos.



PRESIDENTE



SECRETARIO (A)



VOCAL



ACTA DE SUSTENTACIÓN DE TESIS PARA OPTAR EL TITULO PROFESIONAL DE LICENCIADA EN SOCIOLOGÍA

En la ciudad de Huánuco, distrito de Pillco Marca, el día lunes 30 de octubre de 2023 a horas 10.00 a.m. en cumplimiento al Reglamento general de Grados y Títulos, se reunieron de manera presencial en la sala de grados de la Facultad de Ciencias Sociales los miembros integrantes del Jurado examinador de la Sustentación de Tesis colectiva denominada "EL PROGRAMA VASO DE LECHE Y LAS CONDICIONES SOCIOECONÓMICAS DE SUS BENEFICIARIOS DEL DISTRITO DE LA UNIÓN, HUÁNUCO, 2022", presentado por las bachilleres en Sociología María Victorina INOCENTE ALBORNOZ, Leydi Slansh POZO ESPINOZA y Ady Maribel ALBORNOZ PIÑAN, aprobado con Resolución N°256-2023-UNHEVAL-FCS-D de fecha 24 de julio de 2023, procediendo a dar inicio el acto de sustentación para obtener el Título Profesional de licenciado (a) en SOCIOLOGÍA, siendo los Miembros del Jurado Calificador los siguientes docentes:

Dr. Mario Salomón AGUILAR PARI	PRESIDENTE
Dra. Libba Hipólita QUIROZ LAGUNA	SECRETARIO
Dr. Rogelio ALVARADO DUEÑAS	VOCAL
Mg. Glizet Teresa DOMINGUEZ MONTALVO	ACCESITARIO

Que, con Resolución Virtual N°054-2023-UNHEVAL-FCS-D de fecha 09 de marzo de 2023, se nombró asesor de tesis a la Dra. Enma Sofia Reeves Huapaya de las bachilleres en Sociología María Victorina INOCENTE ALBORNOZ, Leydi Slansh POZO ESPINOZA y Ady Maribel ALBORNOZ PIÑAN.

El acto de sustentación se dio inicio a las 10.00 a.m. del día 30 de octubre del dos mil veintitrés en base al Reglamento general de Grados y Títulos vigente de la Universidad Nacional Hermilio Valdizan.

Se concluyó dicho proceso y en base al Reglamento general de Grados y Títulos, de las Bachilleres en Sociología María Victorina INOCENTE ALBORNOZ, Leydy Slansh POZO ESPINOZA y Ady Maribel ALBORNOZ PIÑAN, obtuvieron el siguiente calificativo:

APROBADO (S) CON EL CALIFICATIVO:



DESAPROBADO (S) CON EL CALIFICATIVO:

Las bachilleres en Sociología María Victorina INOCENTE ALBORNOZ, Leydy Slansh POZO ESPINOZA y Ady Maribel ALBORNOZ PIÑAN obtuvieron el resultado cualitativo siguiente:



Se dio por concluido el acto de sustentación a horas: 11:45 a.m. en fe de lo cual firmamos.



PRESIDENTE



SECRETARIO (A)



VOCAL



ACTA DE SUSTENTACIÓN DE TESIS PARA OPTAR EL TITULO PROFESIONAL DE LICENCIADA EN SOCIOLOGÍA

En la ciudad de Huánuco, distrito de Pillco Marca, el día lunes 30 de octubre de 2023 a horas 10.00 a.m. en cumplimiento al Reglamento general de Grados y Títulos, se reunieron de manera presencial en la sala de grados de la Facultad de Ciencias Sociales los miembros integrantes del Jurado examinador de la Sustentación de Tesis colectiva denominada "EL PROGRAMA VASO DE LECHE Y LAS CONDICIONES SOCIOECONÓMICAS DE SUS BENEFICIARIOS DEL DISTRITO DE LA UNIÓN, HUÁNUCO, 2022", presentado por las bachilleres en Sociología María Victorina INOCENTE ALBORNOZ, Leydi Slansh POZO ESPINOZA y Ady Maribel ALBORNOZ PIÑAN, aprobado con Resolución N°256-2023-UNHEVAL-FCS-D de fecha 24 de julio de 2023, procediendo a dar inicio el acto de sustentación para obtener el Título Profesional de licenciado (a) en SOCIOLOGÍA, siendo los Miembros del Jurado Calificador los siguientes docentes:

Dr. Mario Salomón AGUILAR PARI	PRESIDENTE
Dra. Libba Hipólita QUIROZ LAGUNA	SECRETARIO
Dr. Rogelio ALVARADO DUEÑAS	VOCAL
Mg. Glizet Teresa DOMINGUEZ MONTALVO	ACCESITARIO

Que, con Resolución Virtual N°054-2023-UNHEVAL-FCS-D de fecha 09 de marzo de 2023, se nombró asesor de tesis a la Dra. Enma Sofía Reeves Huapaya de las bachilleres en Sociología María Victorina INOCENTE ALBORNOZ, Leydi Slansh POZO ESPINOZA y Ady Maribel ALBORNOZ PIÑAN.

El acto de sustentación se dio inicio a las 10.00 a.m. del día 30 de octubre del dos mil veintitrés en base al Reglamento general de Grados y Títulos vigente de la Universidad Nacional Hermilio Valdizan.

Se concluyó dicho proceso y en base al Reglamento general de Grados y Títulos, de las Bachilleres en Sociología María Victorina INOCENTE ALBORNOZ, Leydy Slansh POZO ESPINOZA y Ady Maribel ALBORNOZ PIÑAN, obtuvieron el siguiente calificativo:

APROBADO (S) CON EL CALIFICATIVO:

_____ 

DESAPROBADO (S) CON EL CALIFICATIVO:

Las bachilleres en Sociología María Victorina INOCENTE ALBORNOZ, Leydy Slansh POZO ESPINOZA y Ady Maribel ALBORNOZ PIÑAN obtuvieron el resultado cualitativo siguiente:

_____ 

Se dio por concluido el acto de sustentación a horas: 11:45 a.m. en fe de lo cual firmamos.

_____ 
PRESIDENTE

_____ 
SECRETARIO (A)

_____ 
VOCAL



UNIVERSIDAD NACIONAL “HERMILIO VALDIZÁN”

Licenciada con Resolución del Consejo Directivo N° 099-2019-SUNEDU/CD

Constancia de Originalidad

CONSTANCIA DE ORIGINALIDAD N° 41 SOFTWARE ANTIPLAGIO **TURNITIN-EPCCS/FCS-UNHEVAL.**

La Unidad de Investigación de la Facultad de Ciencias Sociales, Escuela Profesional de Sociología, emite la presente constancia de Antiplagio, aplicando el Software TURNITIN, la cual reporta un 29 % de originalidad, correspondiente a las interesadas Andy Maribel Albornoz Piñan; María Victorina Inocente Albornoz y Leydi Slansh Pozo Espinoza. De la tesis “**EL PROGRAMA DE VASO DE LECHE Y LAS CONDICIONES SOCIOECONOMICAS DE SUS BENEFICIARIOS DEL DISTRITO DE LA UNIÓN, HUÁNUCO, 2022**”, considerado como asesora a la Dra. Enma Sofía Reeves Huapaya.

DECLARANDO (APTO)

Se expide la presente, para los trámites pertinentes

Pillco Marca, 11 de octubre 2023

Dr. Melchor Guillermo Vicente Mallqui.
Director de la Unidad de Investigación -FCS
UNHEVAL.

NOMBRE DEL TRABAJO

EL PROGRAMA VASO DE LECHE Y LAS CONDICIONES SOCIOECONÓMICAS DE SUS BENEFICIARIOS DEL DISTRITO DE LA UNIÓN, HUÁNUCO, 2022.

AUTOR

ALBORNOZ PIÑAN, Andy Maribel; INOCENTE ALBORNOZ María Victorina y POZO ESPINOZA Leydi Slansh

RECUENTO DE PALABRAS

26847 Words

RECUENTO DE CARACTERES

146973 Characters

RECUENTO DE PÁGINAS

131 Pages

TAMAÑO DEL ARCHIVO

27.6MB

FECHA DE ENTREGA

Oct 11, 2023 11:38 AM GMT-5

FECHA DEL INFORME

Oct 11, 2023 11:40 AM GMT-5

● **29% de similitud general**

El total combinado de todas las coincidencias, incluidas las fuentes superpuestas, para cada base de datos

- 27% Base de datos de Internet
- Base de datos de Crossref
- 13% Base de datos de trabajos entregados
- 2% Base de datos de publicaciones
- Base de datos de contenido publicado de Crossref

● **Excluir del Reporte de Similitud**

- Material bibliográfico
- Material citado
- Material citado
- Material citado
- Coincidencia baja (menos de 10 palabras)

AUTORIZACIÓN DE PUBLICACIÓN DIGITAL Y DECLARACIÓN JURADA DEL TRABAJO DE INVESTIGACIÓN PARA OPTAR UN GRADO ACADÉMICO O TÍTULO PROFESIONAL

1. Autorización de Publicación: (Marque con una "X")

Pregrado	X	Segunda Especialidad		Posgrado:	Maestría		Doctorado
----------	---	----------------------	--	-----------	----------	--	-----------

Pregrado (tal y como está registrado en SUNEDU)

Facultad	CIENCIAS SOCIALES
Escuela Profesional	SOCIOLOGÍA
Carrera Profesional	SOCIOLOGÍA
Grado que otorga	-----
Título que otorga	LICENCIADA EN SOCIOLOGÍA

Segunda especialidad (tal y como está registrado en SUNEDU)

Facultad	-----
Nombre del programa	-----
Título que Otorga	-----

Posgrado (tal y como está registrado en SUNEDU)

Nombre del Programa de estudio	-----
Grado que otorga	-----

2. Datos del Autor(es): (Ingrese todos los datos requeridos completos)

Apellidos y Nombres:	ALBORNOZ PIÑAN, ADY MARIBEL							
Tipo de Documento:	DNI	X	Pasaporte		C.E.		Nro. de Celular:	935695965
Nro. de Documento:	74595552					Correo Electrónico:	adym.albornoz28@gmail.com	

Apellidos y Nombres:	INOCENTE ALBORNOZ, MARÍA VICTORINA							
Tipo de Documento:	DNI	X	Pasaporte		C.E.		Nro. de Celular:	920838664
Nro. de Documento:	72271115					Correo Electrónico:	mariainactivealbornoz@gmail.com	

Apellidos y Nombres:	POZO ESPINOZA, LEYDI SLANSH							
Tipo de Documento:	DNI	X	Pasaporte		C.E.		Nro. de Celular:	929497982
Nro. de Documento:	72118109					Correo Electrónico:	slansh.soc20p@gmail.com	

3. Datos del Asesor: (Ingrese todos los datos requeridos completos según DNI, no es necesario indicar el Grado Académico del Asesor)

¿El Trabajo de Investigación cuenta con un Asesor?: (marque con una "X" en el recuadro del costado, según corresponda)	SI	X	NO					
Apellidos y Nombres:	REEVES HUAPAYA, ENMA SOFÍA			ORCID ID:	0000-0003-3075-5263			
Tipo de Documento:	DNI	X	Pasaporte		C.E.		Nro. de documento:	22409395

4. Datos del Jurado calificador: (Ingrese solamente los Apellidos y Nombres completos según DNI, no es necesario indicar el Grado Académico del Jurado)

Presidente:	AGUILAR PARI, MARIO SALOMÓN
Secretario:	QUIROZ LAGUNA, LIBBA HIPÓLITA
Vocal:	ALVARADO DUEÑAS, ROGELIO
Vocal:	
Vocal:	
Accesitario	DOMINGUEZ MONTALVO, GLIZET TERESA

5. Declaración Jurada: (Ingrese todos los datos requeridos completos)

a) Soy Autor (a) (es) del Trabajo de Investigación Titulado: (Ingrese el título tal y como está registrado en el Acta de Sustentación)
EL PROGRAMA VASO DE LECHE Y LAS CONDICIONES SOCIOECONÓMICAS DE SUS BENEFICIARIOS DEL DISTRITO DE LA UNIÓN, HUÁNUCO, 2022.
b) El Trabajo de Investigación fue sustentado para optar el Grado Académico ó Título Profesional de: (tal y como está registrado en SUNEDU)
TÍTULO PROFESIONAL DE LICENCIADA EN SOCIOLOGÍA
c) El Trabajo de investigación no contiene plagio (ninguna frase completa o párrafo del documento corresponde a otro autor sin haber sido citado previamente), ni total ni parcial, para lo cual se han respetado las normas internacionales de citas y referencias.
d) El trabajo de investigación presentado no atenta contra derechos de terceros.
e) El trabajo de investigación no ha sido publicado, ni presentado anteriormente para obtener algún Grado Académico o Título profesional.
f) Los datos presentados en los resultados (tablas, gráficos, textos) no han sido falsificados, ni presentados sin citar la fuente.
g) Los archivos digitales que entrego contienen la versión final del documento sustentado y aprobado por el jurado.
h) Por lo expuesto, mediante la presente asumo frente a la Universidad Nacional Hermilio Valdizan (en adelante LA UNIVERSIDAD), cualquier responsabilidad que pudiera derivarse por la autoría, originalidad y veracidad del contenido del Trabajo de Investigación, así como por los derechos de la obra y/o invención presentada. En consecuencia, me hago responsable frente a LA UNIVERSIDAD y frente a terceros de cualquier daño que pudiera ocasionar a LA UNIVERSIDAD o a terceros, por el incumplimiento de lo declarado o que pudiera encontrar causas en la tesis presentada, asumiendo todas las cargas pecuniarias que pudieran derivarse de ello. Asimismo, por la presente me comprometo a asumir además todas las cargas pecuniarias que pudieran derivarse para LA UNIVERSIDAD en favor de terceros con motivo de acciones, reclamaciones o conflictos derivados del incumplimiento de lo declarado o las que encontraren causa en el contenido del trabajo de investigación. De identificarse fraude, piratería, plagio, falsificación o que el trabajo haya sido publicado anteriormente; asumo las consecuencias y sanciones que de mi acción se deriven, sometiéndome a la normatividad vigente de la Universidad Nacional Hermilio Valdizan.







6. Datos del Documento Digital a Publicar: (Ingrese todos los datos requeridos completos)

Ingrese solo el año en el que sustentó su Trabajo de Investigación: (Verifique la Información en el Acta de Sustentación)				2023			
Modalidad de obtención del Grado Académico o Título Profesional: (Marque con X según Ley Universitaria con la que inició sus estudios)	Tesis	X	Tesis Formato Artículo		Tesis Formato Patente de Invención		
	Trabajo de Investigación		Trabajo de Suficiencia Profesional		Tesis Formato Libro, revisado por Pares Externos		
	Trabajo Académico		Otros (especifique modalidad)				
Palabras Clave: (solo se requieren 3 palabras)	Economía		Programa social		Socioeconomía		
Tipo de Acceso: (Marque con X según corresponda)	Acceso Abierto	X	Condición Cerrada (*)				
	Con Periodo de Embargo (*)		Fecha de Fin de Embargo:				
¿El Trabajo de Investigación, fue realizado en el marco de una Agencia Patrocinadora? (ya sea por financiamientos de proyectos, esquema financiero, beca, subvención u otras; marcar con una "X" en el recuadro del costado según corresponda):					SI	NO	X
Información de la Agencia Patrocinadora:							

El trabajo de investigación en digital y físico tienen los mismos registros del presente documento como son: Denominación del programa Académico, Denominación del Grado Académico o Título profesional, Nombres y Apellidos del autor, Asesor y Jurado calificador tal y como figura en el Documento de Identidad, Título completo del Trabajo de Investigación y Modalidad de Obtención del Grado Académico o Título Profesional según la Ley Universitaria con la que se inició los estudios.

7. Autorización de Publicación Digital:

A través de la presente. Autorizo de manera gratuita a la Universidad Nacional Hermilio Valdizán a publicar la versión electrónica de este Trabajo de Investigación en su Biblioteca Virtual, Portal Web, Repositorio Institucional y Base de Datos académica, por plazo indefinido, consintiendo que con dicha autorización cualquier tercero podrá acceder a dichas páginas de manera gratuita pudiendo revisarla, imprimirla o grabarla siempre y cuando se respete la autoría y sea citada correctamente. Se autoriza cambiar el contenido de forma, más no de fondo, para propósitos de estandarización de formatos, como también establecer los metadatos correspondientes.

		
Firma:		
Apellidos y Nombres:	ALBORNOZ PIÑAN, ADY MARIBEL	Huella Digital
DNI:	74595552	
		
Firma:		
Apellidos y Nombres:	INOCENTE ALBORNOZ, MARÍA VICTORINA	Huella Digital
DNI:	72271115	
		
Firma:		
Apellidos y Nombres:	POZO ESPINOZA, LEYDI SLANSH	Huella Digital
DNI:	72118109	
Fecha:		

Nota:

- ✓ No modificar los textos preestablecidos, conservar la estructura del documento.
- ✓ Marque con una X en el recuadro que corresponde.
- ✓ Llenar este formato de forma digital, con tipo de letra **calibri**, **tamaño de fuente 09**, manteniendo la alineación del texto que observa en el modelo, sin errores gramaticales (*recuerde las mayúsculas también se tildan si corresponde*).
- ✓ La información que escriba en este formato debe coincidir con la información registrada en los demás archivos y/o formatos que presente, tales como: DNI, Acta de Sustentación, Trabajo de Investigación (PDF) y Declaración Jurada.
- ✓ Cada uno de los datos requeridos en este formato, es de carácter obligatorio según corresponda.

DECLARACIÓN JURADA

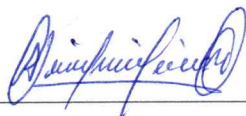
Yo, Ady Maribel Albornoz Piñan, identificada con DNI N° 74595552, con domicilio en Cas Quillin, distrito de Ripan, provincia de Dos de Mayo, departamento de Huánuco, aspirante al Título Profesional correspondiente al programa de la Escuela Profesional de Sociología.

DECLARO BAJO JURAMENTO QUE:

La tesis titulada " EL PROGRAMA VASO DE LECHE Y LAS CONDICIONES SOCIOECONÓMICAS DE SUS BENEFICIARIOS DEL DISTRITO DE LA UNIÓN, HUÁNUCO, 2022", fue elaborada dentro del marco ético y legal en su redacción. Si en el futuro se detectara evidencias de vulnerabilidad en el sistema de antiplagio mediante actos que demarcan con lo ético y legal, me someto a las sanciones a que hubiera lugar.

P` 1 } ~ & [ÉG Á^Á [çã { à!^Á^ | ÁGÈ

FIRMA:



Nombres y apellidos

Ady Maribel Albornoz Piñan

DECLARACIÓN JURADA

Yo, María Victorina Inocente Albornoz, identificada con DNI N° 72271115, con domicilio en el Jr. Yarupaja MZ D4; LT 07 PP JJ San Luis, distrito de Amarilis, provincia de Huánuco, departamento de Huánuco, aspirante al Título Profesional correspondiente al programa de la Escuela Profesional de Sociología.

DECLARO BAJO JURAMENTO QUE:

La tesis titulada " EL PROGRAMA VASO DE LECHE Y LAS CONDICIONES SOCIOECONÓMICAS DE SUS BENEFICIARIOS DEL DISTRITO DE LA UNIÓN, HUÁNUCO, 2022", fue elaborada dentro del marco ético y legal en su redacción. Si en el futuro se detectara evidencias de vulnerabilidad en el sistema de antiplagio mediante actos que demarcan con lo ético y legal, me someto a las sanciones a que hubiera lugar.

Huánuco, 24 de noviembre del 2023.

FIRMA: 

Nombres y apellidos

María Victorina, Inocente Albornoz

DECLARACIÓN JURADA

Yo, Leydi Slansh Pozo Espinoza, identificada con DNI N° 72118109, con domicilio en el Jr. C Shopwim Ferrari MZ G; LT 15, distrito de Pillco Marca, provincia de Huánuco, departamento de Huánuco, aspirante al Título Profesional correspondiente al programa de la Escuela Profesional de Sociología.

DECLARO BAJO JURAMENTO QUE:

La tesis titulada " EL PROGRAMA VASO DE LECHE Y LAS CONDICIONES SOCIOECONÓMICAS DE SUS BENEFICIARIOS DEL DISTRITO DE LA UNIÓN, HUÁNUCO, 2022", fue elaborada dentro del marco ético y legal en su redacción. Si en el futuro se detectara evidencias de vulnerabilidad en el sistema de antiplagio mediante actos que demarcan con lo ético y legal, me someto a las sanciones a que hubiera lugar.

Huánuco, 24 de noviembre del 2023.

FIRMA: 

Nombres y apellidos
Leydi Slansh Pozo Espinoza